



Továrenská 2, 071 01 Michalovce, IČO: 36467421, DIČ: 2020001148

Výročná správa za účtovné obdobie od 01.01.2017 do 31.12. 2017

Vyhotovená dňa : 15.06.2018

Schválená dňa : 20.06.2018

Obsah:

1. Úvod
2. Profil spoločnosti
 - 2.1. Základné údaje o spoločnosti
 - 2.2. Skrátený predmet činnosti
3. Orgány spoločnosti
4. Účtovné zásady a účtovná prax
 - 4.1. Údaje o stave a vývoji spoločnosti v zmysle zákona o účtovníctve.
 - 4.2. Správa o hospodárení a stave majetku za rok 2017
 - 4.3. Finančná analýza a zhodnotenie finančnej situácie spoločnosti.
5. Udalosti osobitného významu po ukončení účtovného obdobia.
6. Predpokladaný budúci vývoj činnosti účtovnej jednotky.
 - 6.1. Náklady na činnosť v oblasti výskumu a vývoja.
7. Návrh na úhradu straty za rok 2017
8. Stanovisko Valného zhromaždenia
9. Správa nezávislého audítora
10. Účtovná závierka za rok 2017
11. Poznámky za rok 2017

1. Úvod

Cieľom výročnej správy spoločnosti ARJ Servis, s.r.o. je zhodnotiť dosiahnuté výsledky vo všetkých oblastiach podnikateľskej činnosti spoločnosti - výroby, odbytu, služieb, financií a investícií za rok 2017.

2. Profil spoločnosti

2.1. Základné údaje o spoločnosti

Obchodné meno : ARJ Servis, s.r.o
Sídlo : Továrenská 2, Michalovce
Dátum založenia : 07.04.2000
Dátum vzniku : 12.07. 2000
Právna forma : s.r.o.
IČO : 36467421
DIČ : 2020001148
IČ DPH : SK2020001148
Spoločnosť je zapísaná v OR OS Košice I. odd. SRO, vl.č. 12161IV.

➤ **spoločnosť nemá zriadenú organizačnú zložku v zahraničí;**

2.2. Skrátený predmet činnosti

- sprostredkovanie obchodu, služieb a výroby;
- výroba a predaj hotových jedál a polotovarov;
- príprava a predaj na priamu konzumáciu tepelne rýchlo upravovaných mäsových výrobkov a obvyklých príloh, ako aj bezmäsitých jedál;
- maloobchod v rozsahu voľných živností;
- dodávka a rozvod elektriny;
- údržba energetických zariadení a rozvodov;
- výroba, dodávka a montáž strojov, prístrojov, nástrojov, prípravkov a náhradných dielov pre strojárstvo;
- kovoobrábanie;
- výkon opravy a údržby stavebných a strojno-montážnych prác, podnikanie v oblasti nakladania s odpadmi;
- staviteľ - vykonávanie jednoduchých stavieb a poddodávok pre tieto stavby, výroba výrobkov z betónu a cementu a sadry;
- výroba výrobkov zo skla a plastov;
- pohostinská činnosť v zariadeniach skupiny II. a vyššie;
- poľnohospodárstvo a lesníctvo.

3. Orgány spoločnosti

Valné zhromaždenie:

Funkcie, úlohy a právomoci Valného zhromaždenia vykonáva Ing. Ján Ravas ako jediný spoločník so 100% podielom na základnom imaní a 100% hlasovacím právom.

V roku 2017 Valné zhromaždenie zasadalo 4 krát:

25.01.2017 sa zaoberalo a schválilo :

pre spoločnosť ARJ Servis, s.r.o. Ing. Nachtmannová Martu ako audítora na overenie účtovnej závierky za účtovné obdobie od 01.01.2017 do 31.12.2017.

26. 06. 2017 sa zaoberalo a schválilo :

výsledky ročnej účtovnej závierky roku 2016;

výročnú správu spoločnosti a návrh na presun zisku za rok 2016 na nerozdelený zisk minulých rokov.

06.12.2017 sa zaoberalo a schválilo :

cenový návrh a sadzby za dodávku elektriny pre malé podniky na rok 2018 v zmysle Zákona č.197/2012 Z. z.

20.12.2017 sa zaoberalo a schválilo :

finančný príspevok konateľa spoločnosti v hodnote 135 000.- €

Analýzou súvahy spoločnosti z priebežnej účtovnej závierky zostavenej k 30.11.2017 pomer vlastného imania a záväzkov nedosiahol požadovaný podiel v zmysle OZ. Príspevok bol poskytnutý v zmysle novelizovaného Obchodného zákonníka č.513/1991 Zb., § 67a až § 67i.

4. Účtovné zásady a účtovná prax

Účtovníctvo spoločnosti sa riadi pravidlami stanovenými zákonom o účtovníctve číslo 431/2002 Z. z. a Opatrením Ministerstva financií Slovenskej republiky číslo 054/2002 - 92 v znení neskorších predpisov, ktorým sa ustanovuje účtovná osnova a postupy účtovania pre podnikateľov (ostatná novela č. MF/19930/2015-74).

Účtovníctvo a mzdová agenda spoločnosti sú spracované účtovným programom spoločnosti IFOSOFT Prešov.

Ocenenie jednotlivých položiek majetku a záväzkov spoločnosti :

- spoločnosť oceňuje obstaraný dlhodobý hmotný a nehmotný majetok obstarávacou cenou, ktorá okrem ceny obstarania obsahuje všetky náklady spojené s obstaraním;
- spoločnosť odpisuje dlhodobý hmotný a nehmotný majetok podľa účtovných pravidiel a daňové odpisy sa uplatňujú podľa sadzieb uvedených v zákone o daniach z príjmov platných pre rovnomerné odpisovanie a zrýchlené odpisovanie;
- zásoby spoločnosti sa obstarávajú dodávateľským spôsobom a oceňujú sa obstarávacími cenami, t.j. okrem ceny obstarania zahŕňajú aj všetky vedľajšie obstarávacie náklady;
- o zásobách sa účtuje **spôsobom A** prostredníctvom FIFO metódy zabudovanej do účtovníckeho softvéru IFOSOFT;
- pri zabezpečení stravovacích služieb sa využíva výdaj zo skladu metódou váženého aritmetického priemeru;
- pohľadávky a záväzky spoločnosti sa oceňujú menovitými hodnotami;
- k majetku spoločnosti, ktorého ocenenie dočasne klesne k dátumu zostavenia účtovnej závierky pod účtovnú hodnotu sa tvoria opravné položky, ak reálna hodnota majetku stúpne k dátumu zostavenia účtovnej závierky nad účtovnú hodnotu, uvedie sa táto skutočnosť do prílohy k účtovnej závierke;
- spoločnosť tvorí rezervy k záväzkom, ktoré predstavujú budúce riziko podnikania spoločnosti;
- spoločnosť prenajíma svoj majetok, resp. si prenajíma majetok inej spoločnosti.

4.1. Údaje o stave a vývoji spoločnosti v zmysle zákona o účtovníctve

V zmysle § 20 ods.1 zákona o účtovníctve č. 431/2002 Z. z. a v znení neskorších predpisov spoločnosť podáva vo výročnej správe informácie o vývoji, o stave, v ktorom sa nachádza, o vplyvoch jej činnosti na životné prostredie, zamestnanosť, obsahuje dôležité finančné a nefinančné ukazovatele a prognózy vývoja.

4.2. Správa o hospodárení a stave majetku za rok 2017

Podnikateľská činnosť spoločnosti v roku 2017 bola v nadväznosti na výrobné zariadenie spoločnosti zameraná na: - hlavnú výrobnú činnosť;

- vedľajšiu činnosť;

pričom vychádzala z dispozičného majetku, ktoré bolo určené na podnikateľské účely v jednotlivých oblastiach podnikania, a to hlavne v oblasti strojárnej výroby, dodávky a distribúcie elektrickej energie, dodávky a montáže plastových konštrukcií.

a./ Majetkový podiel v iných spoločnostiach

ARJ Servis, s.r.o. v roku 2017 nemala a nemá obchodný podiel v žiadnej spoločnosti.

b./ Investície

V priebehu roku 2017 spoločnosť obstarala investície v hodnote 110 932.- € (vedený ako dlhodobý majetok a pozemky), z ktorého bol zaradený:

- hmotný majetok v hodnote 52 285.- €
- pozemky v hodnote 30 093.- €
- odpredaj hmotného majetku v hodnote 15 991.-
- odpredaj materiálu v hodnote 654.- €

c./ Zamestnanosť

K 31.12.2017 bolo zamestnaných v priemere 55 pracovníkov v hlavnom pracovnom pomere:

- 34 výrobných robotníkov;
- 6 režijných robotníkov;
- 15 technicko - hospodárskych pracovníkov.

Kvalifikačná štruktúra zodpovedala náročnosti prác na vyhradených výrobných zariadeniach.

Spoločnosť zamestnávala:

- 11 vysokoškolsky vzdelaných pracovníkov;
- 35 stredoškolsky vzdelaných pracovníkov;
- 9 pracovníkov s učňovským vzdelaním.

Pre zlepšenie starostlivosti o pracovníkov spoločnosť poskytovala tieto sociálne benefity:

- príspevky na DDS;
- príspevok na stravu;
- príspevky na životné jubileá a pri odchode do dôchodku.

d./ Životné prostredie

V priebehu roka 2017 spoločnosť pri zabezpečovaní svojich podnikateľských aktivít dbala na dodržiavanie všetkých predpísaných nariadení, ktoré boli vydané s cieľom zabezpečenia skvalitňovania životného prostredia. Zabezpečila vývoz komunálneho odpadu, prepravu a použitie vedľajších produktov na osobitné krmné účely zo závodnej jedálne.

Spoločnosť zabezpečila environmentálne služby

- na likvidáciu jedlých olejov a tukov,
- zneškodnenie odpadov: vodné oplachovacie kvapaliny iné ako v kóde 11 01 11, vyradené zariadenia obsahujúce nebezpečné časti (žiarivky), spotrebiteľské obaly - plasty bez PET.

e. / Optimalizácia nákladov a výnosov

Spoločnosť ARJ Servis, s.r.o. aj v roku 2017 pri riešení výrobných a ekonomických aktivít hľadala možnosti zníženia nákladov rôznymi úspornými opatreniami v oblasti materiálových nákladov, služieb, v spotrebe energií.

Aj napriek dodržaniu úsporných opatrení spoločnosť vyčíslila za rok 2017 stratu účtovného výsledku hospodárenia:

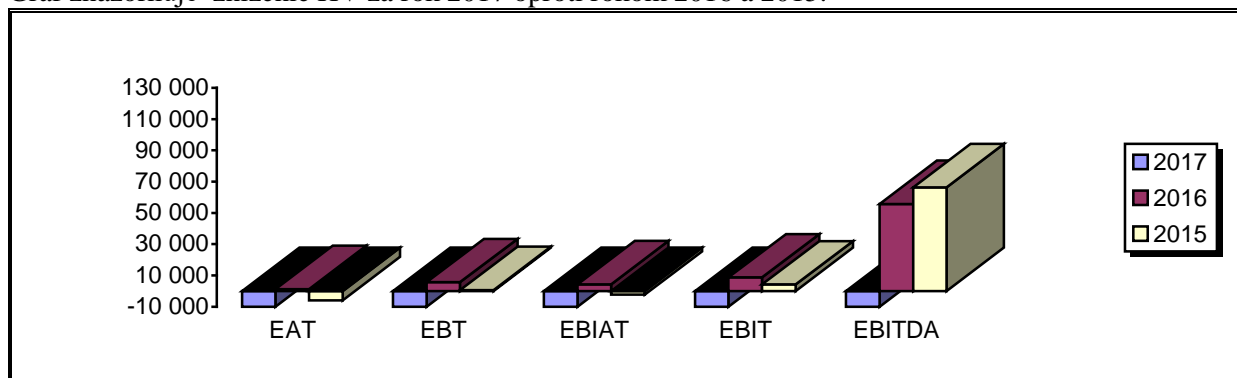
HV pred zdanením - strata " - " **70 225.- €**
HV po zúčtovaní splatnej a odloženej dane - strata " - " **75 799.- €**

Z pohľadu transformácie hospodárskeho výsledku na daňový základ spoločnosť za rok 2017 vykázala v daňovom priznaní stratu v hodnote - **70 335,30 €**

Bilancia hospodárskeho výsledku v Eur	31.12.2017	31.12.2016	31.12.2015
EAT (Čistý zisk)	- 75 799	1 203	- 5 998
EBT (Zisk pred zdanením)	- 70 225	5 629	586
EBIAT (Zisk pred úrokmi po zdanení)	- 72 908	4 226	- 2 392

EBIT (Zisk pred zdanením a úrokmi)	- 67 334	8 652	4 192
EBITDA (Zisk pred zdanením, úrokmi a odpismi)	-20 575	55 702	66 403

Graf znázorňuje zníženie HV za rok 2017 oproti rokom 2016 a 2015.



f./ Porovnanie nákladov a výnosov a ich vplyv na HV

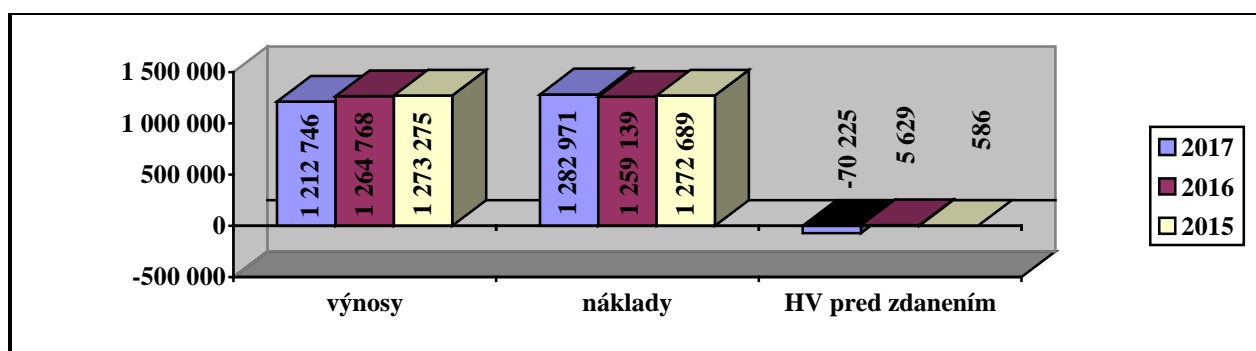
V roku 2017 spoločnosť ARJ Servis, s.r.o. dosiahla celkové výnosy vo výške **1 212 746 €** čo predstavuje medziročný pokles oproti roku 2016 o 52 022.- € t.j. o 4,11 % .

Tabuľkový prehľad nákladov a výnosov

Tabuľka č.1 v Eur

Eur	2017	2016	2015	rozdiel 2016/2015	rozdiel 2017/2016	index 2017/2016
Výnosy	1 212 746	1 264 768	1 273 275	- 8 507	- 52 022	0,959
Náklady	1 282 971	1 259 139	1 272 689	- 13 550	23 832	1,019
Výsledok HV pred zdanením	- 70 225	5 629	586	5 043	- 75 854	- 12,47

Graf znázorňuje vyčíslený hospodársky výsledok pred zdanením pomocou porovnania nákladov oproti dosahovaným výnosom v jednotlivých rokoch.



Tržby za vlastné výrobky :

- strojárenská výroba vyčíslila v roku 2017 oproti roku 2016 zvýšenie výnosov z priemyselnej výroby o 3 885.-€, čo predstavuje 0,39 %. Pri porovnaní celkového vývozu oproti roku 2016 došlo k poklesu vývozu strojárenských výrobkov o 61 520.- €, čo predstavuje 9,18 %. Znížili sa objednávky zo strany odberateľov, čo spôsobilo aj celkový pokles tržieb v rámci zahraničných pohľadávok;
- zvýšil sa dopyt zo strany odberateľov mimo EÚ o 7 533.- €
- v rámci tuzemska bolo zaznamenané mierne zvýšenie objednávok;

- výroba plastových konštrukcií - zníženie výroby o 26 468.- € , čo predstavuje zníženie oproti roku 2016 o 26,65 % ;
- výroba plastových výliskov - zníženie objednávok zo strany odberateľov o 5 491.- € oproti roku 2016 t. j. o 7,13 % ;
- v roku 2017 spoločnosť naďalej pokračovala vo svojich podnikateľských aktivitách v oblasti poľnohospodárskej výroby;

Tržby za poskytnuté služby :

V roku 2017 závodné stravovanie bolo zamerané hlavne na zabezpečenie starostlivosti o vlastných zamestnancov.

Za služby pri dodávke a distribúcii elektrickej energie, pri službách za ostatné práce stavebnej povahy, opravy a údržby strojárenského charakteru neboli zaznamenané výrazné rozdiely oproti roku 2016.

Vybrané ukazovatele v priemysle

Tabuľka č. 2 Eur

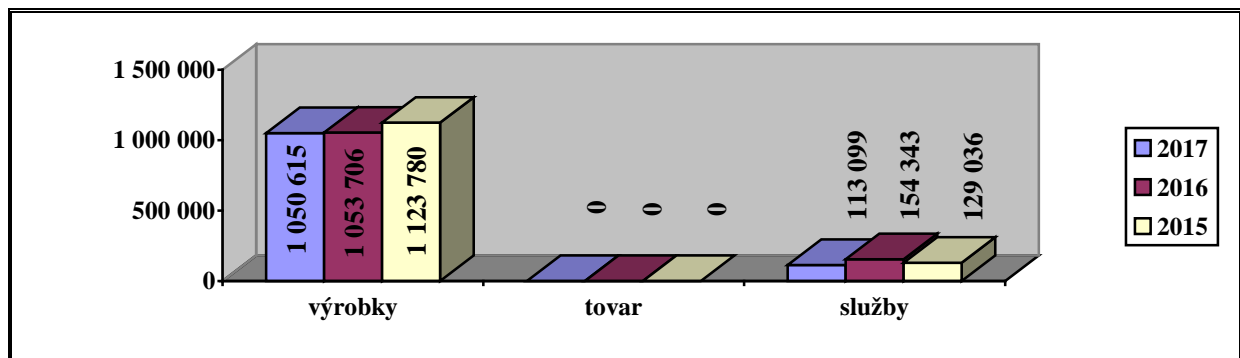
Oblasť odbytu	2017	2016	2015	rozdiel 2016/2015	rozdiel 2017/2016
Tržby za vlastné výkony, tovar a služby (čistý obrat) + HM	1 181 856	1 217 293	1 256 440	- 39 147	- 35 437
z toho:					
Tržby z priem. činnosti	994 961	991 076	1 083 596	- 95 520	3 885
Celkový vývoz	608 242	669 762	724 800	- 55 038	- 61 520
z toho EÚ	566 745	635 798	633 632	2 166	- 69 053

Tržby za vlastné výrobky, tovar a služby podľa podielu na celkovom obrate

Tabuľka č.3 Eur

Výrobok	2017		2016		2015	
	v Eur	%	v Eur	%	v Eur	%
Tržby za vlastné výrobky	1 050 615	90,28	1 053 706	87,22	1 123 780	89,70
Tržby za tovar	0		0		0	0
Tržby za služby	113 099	9,72	154 343	12,78	129 036	10,30
Predaj celkom	1 163 714	100	1 208 049	100	1 252 816	100

Graf znázorňuje pomer tržieb za vlastné výrobky, tovar a poskytnuté služby v jednotlivých rokoch.



Náklady na zabezpečenie zdaniteľných príjmov :

Z pohľadu nákladov na hospodársku činnosť došlo k celkovému zvýšeniu o 24 187.- € t.j. o 1,93 %. Pri porovnaní jednotlivých druhov nákladov došlo k zvýšeniu spotreby materiálu a energií o

16 060.-€ t.j. o 4,11 %, v oblasti externých služieb k zvýšeniu nákladov o 10 512.- € t.j. o 13,70 %, znížili sa osobné náklady o 18 168.- € čo predstavuje 2,51 %. V roku 2017 sa mierne znížili finančné náklady, z dôvodu zníženia ostatných nákladov na finančnú činnosť.

Z porovnania údajov možno konštatovať, že v roku 2017 došlo k nepriaznivému vývoju v oblasti zabezpečenia výnosov z hospodárskej činnosti a získania zákaziek v porovnaní s rovnakým obdobím minulého roka.

4.3. Finančné ukazovatele

Prehľad finančných ukazovateľov nám umožní rámcovo posúdiť plnenie finančných cieľov a diagnostikovať jej bonitu.

Tabuľka č. 4

	2017	2016	2015	ukazovatele
A. %				rentabilita
ROA- rentabilita aktív	- 3,752	0,316	0,031	(zisk pred zdan./cel. akt.) x 100)
ROE- vlastné imanie	- 49,183	1,267	- 6,646	(zisk po zdan./vl. imanie) x 100)
ROS- rentabilita tržieb	- 6,514	0,100	- 0,479	(zisk po zdan./tržby) x 100)
ROI - rentabilita celkového kapitálu	- 3,598	0,486	0,222	(EBIT/celkový kapitál x 100)
B. dni				aktivity
Obrat majetku	586,98	538,31	550,70	(majetok/tržby) x 365
zásoby voči tržbám	108,67	101,32	91,73	(zásoby / tržby) x 365
inkaso pohľadávok	126,42	110,23	132,99	(krátkodobé pohľ. / tržby) x 365
záväzky voči tržbám	22,82	27,19	25,55	(krátkodobé záv. / tržby) x 365
C. %				zadĺženosť
CZ - celková zadĺženosť	91,765	94,673	95,225	(záväzky / majetok spolu) x 100
SS - samo financovanie	8,235	5,327	4,775	(vl. imanie /majetok spol.) x 100
ÚrZ- úrokové zaťaženie	- 4,293	34,940	86,020	(náklad.úroky/EBIT) x 100
Zadĺženosť voči bankám	6,881	0,127	4,567	bank.úvery/majetok spolu x 100
D. podiel				likvidita
CL – celková likvidita III.ST.	0,465	0,452	0,519	(obežný majetok / krát.záv.+úvery)
BL – bežná likvidita II.ST.	0,251	0,237	0,301	obež.maj.-zásoby./ krát. záv.+úvery
PL – pohotová likvidita I.ST.	0,002	0,002	0,002	finanč.účty / krát. záväzky + úvery

- Ukazovatele rentability (HV – zisk) vykazujú nízku výnosnosť aktív a tržieb. Dokladujú určité problémy financovania z vlastných zdrojov vytváraných podnikateľskou činnosťou;
- Ukazovatele aktivity závisia od charakteru podnikateľskej činnosti a platobnej disciplíny v danom hospodárskom priestore. Doba obratu zásob (nad 50 dní) signalizuje pomalú spotrebu nakúpeného materiálu;

Doba obratu pohľadávok nespĺňa požiadavku úhrady tržieb do 30 dní od vystavenia faktúry, čím vznikli problémy pri riadení hotovostných tokov. Jedným z dôvodov bola aj požiadavka zo strany odberateľov - predĺžiť dobu splatnosti pohľadávok od 30 až do 90 dní;

Doba obratu záväzkov rovnako ako doba obratu pohľadávok signalizovala nižšiu platobnú disciplínu, ktorá je priamo úmerne spojená s platobnou disciplínou pohľadávok;
- Ukazovatele zadĺženosti vykazujú podkapitalizovanosť – miera zadĺženosti je nad 70%;
- Ukazovateľ celkovej likvidity sa oproti roku 2016 nepatrne zvýšil;

- Povinnosti spoločnosti voči štátu a iným organizáciám :
ARJ Servis, s.r.o. si pravidelne a bez omeškania plnila všetky odvodové povinnosti voči štátu, ako aj v oblasti úhrad poisťného voči zmluvným poisťovňami. Splnenie všetkých záväzkov voči dodávateľom je hlavnou podmienkou stabilne fungujúcich dodávateľsko - odberateľských vzťahov. Spoločnosť má poisťnou zmluvou zabezpečené krytie rizík - poistenie zodpovednosti za škodu spôsobenú prevádzkou motorových vozidiel.
- **V zmysle zákona o účtovníctve spoločnosť nemá povinnosť zostaviť konsolidovanú účtovnú závierku.**

Vybrané Aktíva a Pasíva

Tabuľka č. 5 Eur

	2017	2016	2015	Rozdiel 2017/2016
Spolu majetok	1 871 446	1 781 670	1 890 220	89 776
Neobežný majetok z toho:	1 117 131	1 074 020	1 107 535	43 111
-Dlhodobý NHM				
-Dlhodobý HM	1 117 131	1 074 020	1 107 535	43 111

	2017	2016	2015	Rozdiel 2017/2016
Obežný majetok z toho:	762 022	706 028	781 026	55 994
- Zásoby	337 436	325 881	306 488	11 555
- Finančné účty	2 600	2 812	3 210	- 212
- Krátkodobé pohľadávky	403 125	364 876	456 383	38 249
- Dlhodobé pohľadávky	12 459	12 459	14 945	0
Časové rozlíšenie	1 314	1 622	1 659	- 308
Závazky z toho:	1 717 329	1 686 754	1 799 969	30 575
-Rezervy	21 328	29 312	23 917	- 7 984
- Dlhodobé záväzky	85 427	114 980	289 835	- 29 553
- Krátkodobé záväzky	1 481 801	1 540 197	1 399 888	- 58 396
- Bežné bankové úvery	128 773	2 265	86 329	126 508
Krátkodobé finančné výpomoci	0	0	0	0

5. Udalosti osobitného významu po ukončení kalendárneho roka

- Po ukončení kalendárneho roka neboli zaznamenané žiadne mimoriadne udalosti osobitného významu, ktoré by boli ovplyvnili vykazované výsledky hospodárenia za rok 2017 a ani ďalší ekonomický vývoj a existenciu spoločnosti;
- **spoločnosť nevykonávala činnosť v oblasti výskumu a vývoja;**
- **spoločnosť nenadobudla obchodné podiely, akcie, dočasné listy iných účtovných jednotiek.**

6. Výhľad organizácie a ciele v ďalšom období

Cieľom hospodárskej politiky ARJ Servis, s.r.o. je prispôsobiť ponuku výrobkov a služieb meniacim sa potrebám spotrebiteľov. Hlavným zámerom je pri prieskume trhu sledovať vývoj potrieb dopytu a na základe týchto indícií predpovedať ich budúci vývoj.

V súčasnom období medzi najdôležitejšie priority na zlepšenie ekonomického a hospodárskeho rastu spoločnosti patrí :

- zníženie nákladov v oblasti služieb, opráv a údržby;
- hľadať možnosti zefektívňovania práce na jednotlivých strediskách, dôsledkom čoho dôjde aj k zníženiu osobných nákladov;
- efektívne riadenie pohľadávok, čím sa dosiahne zvýšenie obežného majetku;
- znižovanie doby obratu záväzkov a pôžičiek;
- pre rok 2018 jednou z najdôležitejších úloh je hľadať nových obchodných partnerov v oblasti strojárnej výroby, stravovacích služieb, hľadať nové aktivity na vylepšenie finančnej a ekonomickej situácie spoločnosti.

7. Návrh na úhradu straty za rok 2017

Dosiahnutý hospodársky výsledok - **stratu vo výške 75 799,40 € navrhuje** Valné zhromaždenie uhradiť formou presunu z **nerozdeleného zisku** minulých rokov

v celej hodnote t. j. " - " **75 799,40 €**

8. Stanovisko Valného zhromaždenia

Valné zhromaždenie na svojom zasadnutí **dňa 20.06.2018** svojim uznesením v bode č. 5 prerokovalo a **schválilo návrh na úhrady straty za rok 2017 z nerozdeleného zisku minulých rokov v celej hodnote t. j. 75 799,40 €.**

.....
Ing. Ján Ravas, predseda VZ