



Pow-en a. s.
Prievozská 4B
821 09 Bratislava

VÝROČNÁ SPRÁVA 2017



OBSAH

OBSAH	2
ZÁKLADNÉ INFORMÁCIE O SPOLOČNOSTI	3
HISTÓRIA	4
STRATÉGIA	5
REFERENCIE	5
DOPLŇUJÚCE INFORMÁCIE	6
VÝVOJ ÚČTOVNEJ JEDNOTKY A PROGNÓZY PRE NASLEDUJÚCE OBDOBIE	6
VPLYV NA ŽIVOTNÉ PROSTREDIE A NA ZAMESTNANOSŤ	6
VÝZNAMNÉ RIZIKÁ A NEISTOTY, KTORÝM JE SPOLOČNOSŤ VYSTAVENÁ.....	6
UDALOSTI, KTORÉ NASTALI PO SKONČENÍ ÚČTOVNÉHO OBDOBIA.....	6
NÁKLADY NA ČINNOSŤ V OBLASTI VÝSKUMU A VÝVOJA.....	6
NADOBDNUTIE VLASTNÝCH OBCHODNÝCH PODIELOV A AKCIÍ	6
NÁVRH NA ROZDELENIE ZISKU ALEBO VYROVNANIE STRATY	6
INFORMÁCIE O ORGANIZAČNEJ ZLOŽKE V ZAHRANIČÍ	6
FINANČNÁ ANALÝZA	7
ANALÝZA SÚVAHY	7
ANALÝZA VÝKAZU ZISKOV A STRÁT	9
FINANČNÉ UKAZOVATELE – KRÁTKODOBÁ STABILITA.....	11
FINANČNÉ UKAZOVATELE – DLHODOBÁ STABILITA.....	12
KONTAKT	13
PRÍLOHY	14

ZÁKLADNÉ INFORMÁCIE O SPOLOČNOSTI

Pow-en a. s.
Prievozká 4B
821 09 Bratislava

IČO: 43860125

Dátum vzniku: 07.12.2007

Hlavný predmet činnosti:

Spoločnosť Pow-en a.s. je obchodníkom na trhu s elektrinou a dodávateľom elektriny pre koncových zákazníkov.

Pre odberateľov ponúkame možnosť znížiť náklady na dodávku elektriny a využiť vysokú odbornosť a profesionalitu nášho personálu.

Predmet činnosti spoločnosti:

- kúpa tovaru na účely jeho predaja konečnému spotrebiteľovi (maloobchod) v rozsahu voľnej živnosti
- kúpa tovaru na účely jeho predaja iným prevádzkovateľom živnosti (veľkoobchod) v rozsahu voľnej živnosti
- sprostredkovateľská činnosť v oblasti obchodu a služieb v rozsahu voľnej živnosti
- reklamná a propagačná činnosť v rozsahu voľnej živnosti
- technicko - organizačné zabezpečenie kurzov a školení v rozsahu voľnej živnosti
- automatizované spracovanie údajov
- nakladanie s výsledkami tvorivej činnosti so súhlasom autora
- prenájom strojov, prístrojov, zariadení, výpočtovej techniky a dopravných prostriedkov
- leasingová činnosť v rozsahu voľnej živnosti
- faktoring a forfaiting v rozsahu voľnej živnosti
- činnosť organizačných a ekonomických poradcov
- prenájom nehnuteľností a nebytových priestorov spojený s poskytovaním iných než základných služieb - obstarávateľských služieb
- školiaca činnosť v rozsahu voľnej živnosti
- poradenská a konzultačná činnosť v oblasti energetických zariadení v rozsahu voľnej živnosti
- poskytovanie software - predaj hotových programov na základe zmluvy s autorom
- elektroenergetika - dodávka elektriny
- zhromažďovanie, triedenie alebo zmiešavanie odpadov na účel ich prepravy
- zhodnocovanie, úprava odpadov
- zneškodňovanie odpadov
- skládkovanie a skladovanie odpadov
- prípravné práce k realizácii stavby
- uskutočňovanie stavieb a ich zmien
- dokončovacie stavebné práce pri realizácii exteriérov a interiérov
- informatívne testovanie, meranie, analýzy a kontroly

- čistiace a upratovacie služby
- sprostredkovateľská činnosť v oblasti výroby
- služby súvisiace s počítačovým spracovaním údajov
- administratívne služby
- vedenie účtovníctva
- reklamné a marketingové služby
- skladovanie
- počítačové služby
- vydavateľská činnosť
- poskytovanie úverov alebo pôžičiek z peňažných zdrojov získaných výlučne bez verejnej výzvy a bez verejnej ponuky majetkových hodnôt
- sprostredkovanie poskytovania úverov alebo pôžičiek z peňažných zdrojov získaných výlučne bez verejnej výzvy a bez verejnej ponuky majetkových hodnôt
- prenájom hnutelných vecí
- správa registratúrnych záznamov bez trvalej dokumentárnej hodnoty
- vykonávanie mimoškolskej vzdelávacej činnosti
- prevádzkovanie kultúrnych, spoločenských a zábavných zariadení
- organizovanie kultúrnych a iných spoločenských podujatí
- výskum a vývoj v oblasti prírodných a technických vied
- výskum a vývoj v oblasti spoločenských a humanitných vied
- prieskum trhu a verejnej mienky
- projektovanie a konštruovanie elektrických zariadení
- plynárenstvo v rozsahu dodávka plynu
- montáž, rekonštrukcia a údržba vyhradených technických zariadení – elektrických

HISTÓRIA

Od roku 2007 je spoločnosť Pow-en a. s. významným obchodníkom na veľkoobchodnom trhu s elektrinou a dodávateľom elektriny a plynu pre koncových zákazníkov. Zabezpečuje celý hodnotový reťazec – projektový inžiniering, realizáciu, výrobu, obchod a dodávku elektriny a plynu, poradenstvo a úspory energie. Je súčasťou silnej energetickej skupiny spoločností, ktoré majú spoločné know how a vytvárajú synergiu pri realizácii projektov v oblasti energetiky. Ako jej súčasť sa investične podieľa na výstavbe energetických zdrojov a zabezpečuje ich prevádzku a údržbu. Zároveň prevádzkuje energetický dispečing pre elektrárne z oblasti obnoviteľných zdrojov, vrátane ich prevádzky a servisu. Okrem toho realizuje rekonštrukcie energetických celkov a energetickej infraštruktúry v SR. V bilančnej skupine, ktorej súčasťou je aj Pow-en a.s., je výrobný zdroj paroplynový cyklus s inštalovaným výkonom 80 MW, čo z nej robí stabilného a energeticky nezávislého dodávateľa energií.

STRATÉGIA

Dlhodobá stratégia spoločnosti Pow-en a. s. je prioritne postavená na ľuďoch. Spoločnosť investuje do profesionálneho tímu ľudí, ktorý je tvorený pracovníkmi s najlepšimi odbornými skúsenosťami v TOP energetických spoločnostiach, v oblasti obchodu s elektrinou. Kľúčovým faktorom úspechu je aj schopnosť firmy využívať príležitosti a potenciál na trhu, z ktorého ťažia jej zákazníci. Pow-en a. s. neustále hľadá nové príležitosti v oblasti výroby energie.

REFERENCIE

Spoločnosť Pow-en a. s. sa svojimi aktivitami od roku 2007 postupne zaradila medzi významných obchodníkov pôsobiacich na trhu s elektrinou a plynom.

Vybrané referencie :

- telekomunikační operátori
- prevádzky siete ČS
- mestá a obce
- vysoké školy
- banky a poisťovne
- elektrotechnické a strojárské výrobné spoločnosti
- potravinárske spoločnosti
- nemocnice a zdravotnícke zariadenia
- bytové správy a spoločenstvá vlastníkov bytov
- teplárenské spoločnosti
- obchodné a administratívne centrá
- hotely
- športové komplexy
- drobní živnostníci
- domácnosti

DOPLŇUJÚCE INFORMÁCIE

Vývoj účtovnej jednotky a prognózy pre nasledujúce obdobie

Spoločnosť Pow-en a. s. ponúka pre podnikateľov možnosť využiť aktuálne nízke ceny elektriny na trhu. Základnou víziou Pow-en a. s. je zvýšiť svoj podiel na riešení elektroenergetickej bezpečnosti SR. V tomto smere sa plánuje angažovať nielen technickými riešeniami, ale aj investične. Bude sa zameriavať najmä na PPC zdroje pre priemysel, zvýšenie výkonov obnoviteľných zdrojov spôsobom akceptovateľným zo strany prevádzkovateľa systému a na rozšírenie rozsahu obchodovania s elektrinou poskytovaním väčšieho rozsahu a kvality služieb. Obdobne sú zámery aj pre oblasť poskytovania podporných služieb. Hlavným cieľom je zostať prosperujúcou, rešpektovanou a dôveryhodnou spoločnosťou poskytujúcou kvalitné služby pre priemysel a elektroenergetiku.

Vplyv na životné prostredie a na zamestnanosť

Spoločnosť nemá negatívny vplyv na životné prostredie. K 31.12.2017 spoločnosť mala 33 zamestnancov.

Významné riziká a neistoty, ktorým je spoločnosť vystavená

Spoločnosť nie je vystavená významným rizikám a neistotám.

Udalosti, ktoré nastali po skončení účtovného obdobia

Po skončení účtovného obdobia nenastali žiadne významné udalosti.

Náklady na činnosť v oblasti výskumu a vývoja

Spoločnosť v roku 2017 nevykázala žiadne investície v oblasti výskumu a vývoja.

Nadobudnutie vlastných obchodných podielov a akcií

Spoločnosť v roku 2017 nenadobudla vlastné obchodné podiely.

Návrh na rozdelenie zisku alebo vyrovnanie straty

Návrh na rozdelenie zisku za rok 2017 vo výške 7 445 381 EUR predložený valnému zhromaždeniu je preúčtovať na nerozdelený zisk minulých rokov (účet 428).

Informácie o organizačnej zložke v zahraničí

Spoločnosť nemá organizačnú zložku v zahraničí.

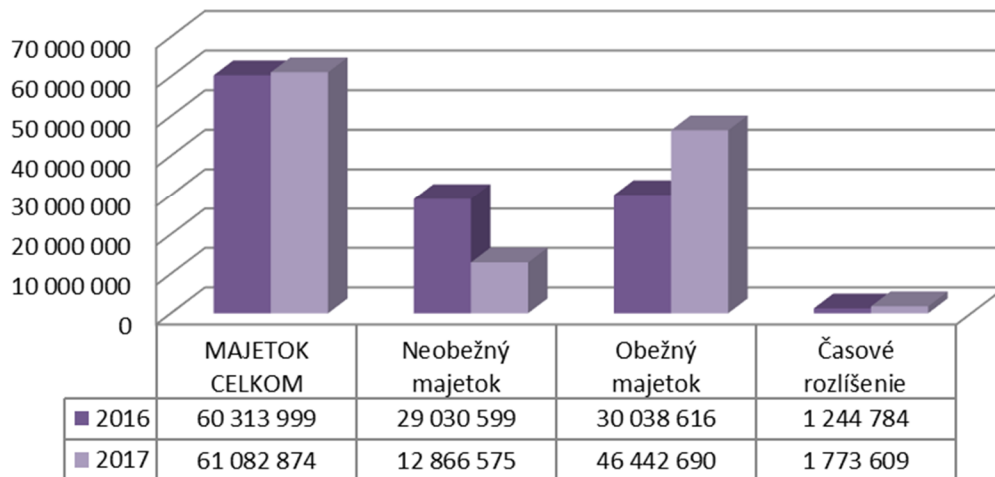
FINANČNÁ ANALÝZA

Analýza súvahy

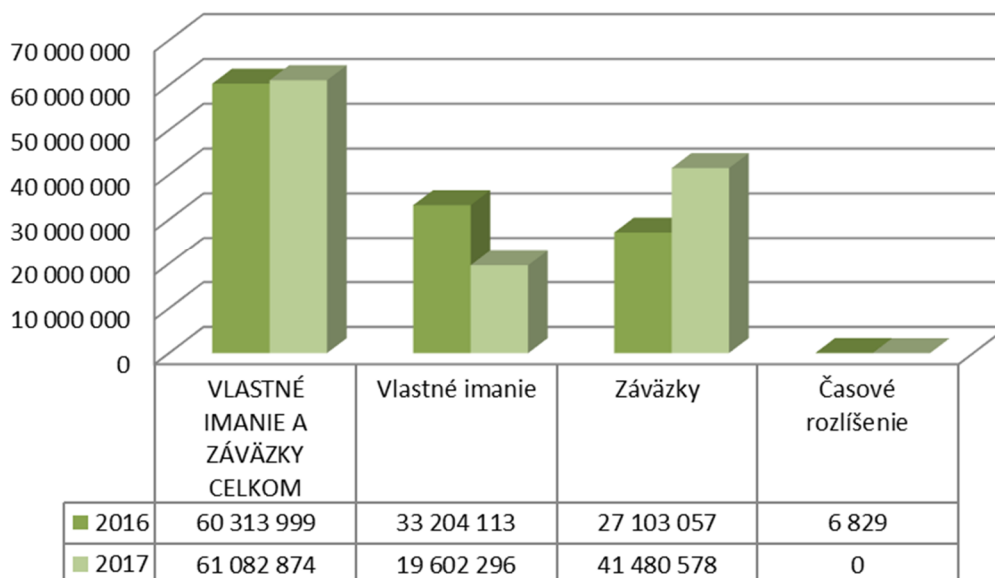
MAJETOK	bežné obdobie		bezprostredne predchádzajúce obdobie		Zmena o	
	2017		2016			
	v €	%	v €	%	v €	%
Neobežný majetok						
Dlhodobý nehmotný majetok	12 981	0,02%	31 620	0,05%	-18 639	-58,95%
Dlhodobý hmotný majetok	619 776	1,01%	612 998	1,02%	6 778	1,11%
Dlhodobý finančný majetok	12 233 818	20,03%	28 385 981	47,06%	-16 152 163	-56,90%
Neobežný majetok celkom	12 866 575	21,06%	29 030 599	48,13%	-16 164 024	-55,68%
Obežný majetok						
Zásoby	29 294	0,05%	27 509	0,05%	1 785	6,49%
Dlhodobé pohľadávky	1 980 972	3,24%	1 660 892	2,75%	320 080	19,27%
Krátkodobé pohľadávky	22 434 140	36,73%	21 342 413	35,39%	1 091 727	5,12%
Krátkodobý finančný majetok	0	0,00%	0	0,00%	0	0,00%
Finančné účty	21 998 284	36,01%	7 007 802	11,62%	14 990 482	213,91%
Obežný majetok celkom	46 442 690	76,03%	30 038 616	49,81%	16 404 074	54,61%
Časové rozlíšenie	1 773 609	2,90%	1 244 784	2,06%	528 825	42,48%
MAJETOK CELKOM	61 082 874	100,00%	60 313 999	100,00%	768 875	1,27%

VLASTNÉ IMANIE A ZÁVÄZKY	2017		2016		Zmena o	
	2017		2016			
	v €	%	v €	%	v €	%
Vlastné imanie						
Základné imanie	33 200	0,05%	33 200	0,06%	0	0,00%
Emisné ážio	3 320	0,01%	3 319	0,01%	1	0,03%
Ostatné kapitálové fondy	0	0,00%	0	0,00%	0	0,00%
Zákonné rezervné fondy	3 321	0,01%	3 320	0,01%	1	0,03%
Ostatné fondy zo zisku	0	0,00%	0	0,00%	0	0,00%
Oceňovacie rozdiely z precenenia	539 255	0,88%	7 378 394	12,23%	-6 839 139	-92,69%
Výsledok hospodárenia minulých rokov	11 577 819	18,95%	14 032 748	23,27%	-2 454 929	-17,49%
Výsledok hospodárenia za účtovné obdobie	7 445 381	12,19%	11 753 132	19,49%	-4 307 751	-36,65%
Vlastné imanie celkom	19 602 296	32,09%	33 204 113	55,06%	-13 601 817	-40,96%
Záväzky						
Dlhodobé záväzky	4 889 882	8,01%	11 723 369	19,44%	-6 833 487	-58,29%
Dlhodobé rezervy	0	0,00%	0	0,00%	0	0,00%
Dlhodobé bankové úvery	0	0,00%	0	0,00%	0	0,00%
Krátkodobé záväzky	36 522 339	59,79%	15 321 638	25,40%	21 200 701	138,37%
Krátkodobé rezervy	68 156	0,11%	57 995	0,10%	10 161	17,52%
Bežné bankové úvery	201	0,00%	55	0,00%	146	265,45%
Krátkodobé finančné výpomoci	0	0,00%	0	0,00%	0	0,00%
Záväzky celkom	41 480 578	67,91%	27 103 057	44,94%	14 377 521	53,05%
Časové rozlíšenie	0	0,00%	6 829	0,01%	-6 829	-100,00%
VLASTNÉ IMANIE A ZÁVÄZKY CELKOM	61 082 874	100,00%	60 313 999	100,00%	768 875	1,27%

MAJETOK

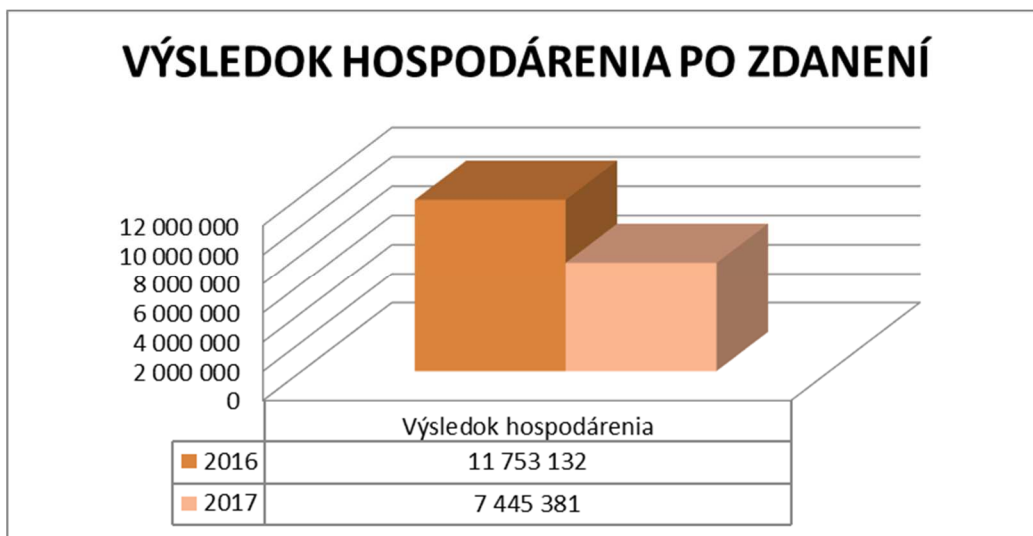
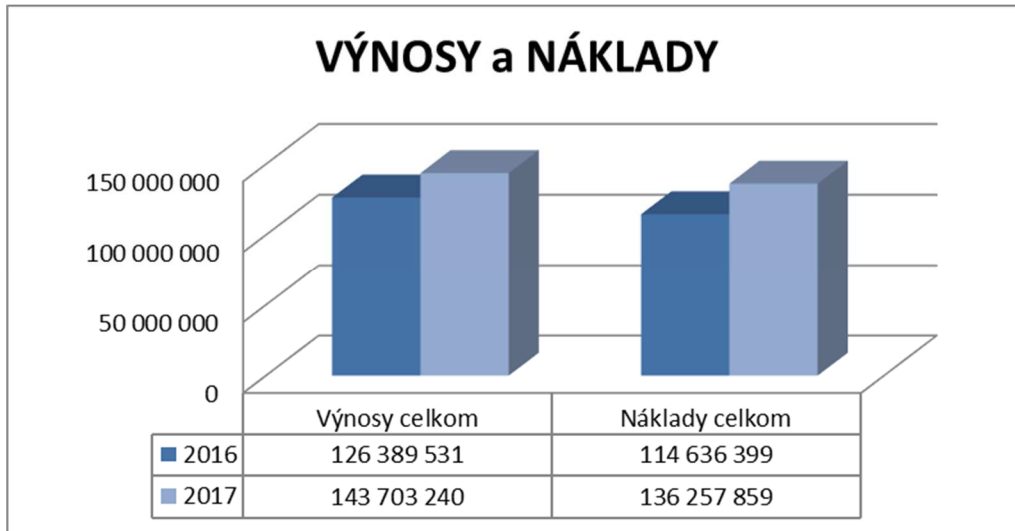


VLASTNÉ IMANIE A ZÁVÄZKY



Analýza výkazu ziskov a strát

	bežné obdobie		bezprostredne predchádzajúce obdobie		Zmena o	
	2017		2016			
	v €	% z celkových Výnosov / Nákladov	v €	% z celkových Výnosov / Nákladov	v €	%
Čistý obrat	136 589 771		126 288 351		10 301 420	8,16%
Výnosy z hospodárskej činnosti	134 103 017	93,32%	122 762 655	97,13%	11 340 362	9,24%
Tržby z predaja tovaru	92 040 231	64,05%	81 141 087	64,20%	10 899 144	13,43%
Tržby z predaja vlastných výrobkov	0	0,00%	0	0,00%	0	0,00%
Tržby z predaja služieb	41 949 723	29,19%	41 523 527	32,85%	426 196	1,03%
Zmena stavu vnútroorganizačných zásob	0	0,00%	0	0,00%	0	0,00%
Aktivácia	0	0,00%	0	0,00%	0	0,00%
Tržby z predaja dlh.nehm.majetku a dlh.hm.majetku	660	0,00%	74 000	0,06%	-73 340	-99,11%
Ostatné výnosy z hospodárskej činnosti	112 403	0,08%	24 041	0,02%	88 362	367,55%
Náklady na hospodársku činnosť	127 592 239	93,64%	111 875 650	97,59%	15 716 589	14,05%
Náklady vynaložené na obstaranie predaného tovaru	90 485 682	66,41%	77 082 366	67,24%	13 403 316	17,39%
Spotreba materiálu, energie a ost.nesklad.dodávok	81 152	0,06%	83 139	0,07%	-1 987	-2,39%
Opravné položky k zásobám	0	0,00%	0	0,00%	0	0,00%
Služby	34 682 288	25,45%	32 548 738	28,39%	2 133 550	6,55%
Osobné náklady	1 415 411	1,04%	1 288 890	1,12%	126 521	9,82%
Dane a poplatky	614 171	0,45%	492 411	0,43%	121 760	24,73%
Odpisy a opr.položky dlh.nehm.majetku a dlh.hm.majetku	148 403	0,11%	137 767	0,12%	10 636	7,72%
Zost.cena predaného dlh.majetku a predaného materiálu	0	0,00%	65 633	0,06%	-65 633	-100,00%
Opravné položky k pohľadávkam	33 003	0,02%	15 429	0,01%	17 574	113,90%
Ostatné náklady na hospodársku činnosť	132 129	0,10%	161 277	0,14%	-29 148	-18,07%
Výsledok hospodárenia z hospodárskej činnosti	6 510 778		10 887 005		-4 376 227	-40,20%
Pridaná hodnota	8 740 832		12 950 371		-4 209 539	-32,51%
Výnosy z finančnej činnosti	9 600 223	6,68%	3 626 876	2,87%	5 973 347	164,70%
Tržby z predaja cenných papierov a podielov	7 000 275	4,87%	0	0,00%	7 000 275	100,00%
Výnosy z dlhodobého finančného majetku	2 183 477	1,52%	3 179 246	2,52%	-995 769	-31,32%
Výnosy z krátkodobého finančného majetku	0	0,00%	0	0,00%	0	0,00%
Výnosové úroky	416 404	0,29%	447 607	0,35%	-31 203	-6,97%
Kurzové zisky	67	0,00%	23	0,00%	44	191,30%
Výnosy z precenenia cen.papierov a výnosy z derivát.operácií	0	0,00%	0	0,00%	0	0,00%
Ostatné výnosy z finančnej činnosti	0	0,00%	0	0,00%	0	0,00%
Náklady na finančnú činnosť	7 239 747	5,31%	279 601	0,25%	6 960 146	2489,31%
Predané cenné papiere a podiely	7 000 275	5,14%	0	0,00%	7 000 275	100,00%
Náklady na krátkodobý finančný majetok	0	0,00%	0	0,00%	0	0,00%
Opravné položky k finančnému majetku	0	0,00%	0	0,00%	0	0,00%
Nákladové úroky	178 818	0,13%	193 330	0,17%	-14 512	-7,51%
Kurzové straty	180	0,00%	60	0,00%	120	200,00%
Náklady na precenenie cen.papierov a nákl.na derivát.operácie	0	0,00%	0	0,00%	0	0,00%
Ostatné náklady na finančnú činnosť	60 474	0,04%	86 211	0,08%	-25 737	-29,85%
Výsledok hospodárenia z finančnej činnosti	2 360 476		3 347 275		-986 799	-29,48%
Výsledok hospodárenia za účtovné obdobie PRED ZDANENÍM	8 871 254		14 234 280		-5 363 026	-37,68%
Daň z príjmov	1 425 873	1,05%	2 481 148	2,16%	-1 055 275	-42,53%
VÝSLEDOK HOSPODÁRENIA za účtovné obdobie PO ZDANENÍ	7 445 381		11 753 132		-4 307 751	-36,65%
VÝNOSY celkom	143 703 240		126 389 531		17 313 709	13,70%
NÁKLADY celkom	136 257 859		114 636 399		21 621 460	18,86%



Finančné ukazovatele – krátkodobá stabilita

	Ukazovateľ	2017	2016	Interpretácia
KRÁTKODOBÁ STABILITA	Likvidita 1.stupňa (okamžitá likvidita)	0,60	0,46	koef. Vyjadruje okamžitú schopnosť podniku uhradiť svoje záväzky. Vyjadruje, koľko EUR finančných prostriedkov pripadá na 1 EUR záväzkov. Odporúčaná hodnota je v intervale 0,2 - 0,6.
	Likvidita 2.stupňa (bežná likvidita)	1,22	1,85	koef. Ukazovateľ sa používa pre podporu rozhodovania, či poskytnúť podniku krátkodobý úver alebo nie. Ukazovateľ charakterizuje schopnosť podniku kryť svojimi pohľadávkami a peňažnými prostriedkami svoje bežné potreby a krátkodobé dlhy. Hodnota menšia ako 1 vypovedá o tom, že podnik sa musí spoliehať na predaj zásob. Hodnota 1 znamená, že podnik je ešte schopný uhradiť svoje dlhy bez toho, aby predal svoje zásoby. Odporúčaná hodnota je v intervale 1,0 - 1,5.
	Likvidita 3.stupňa (celková likvidita)	1,22	1,85	koef. Ukazovateľ sa používa pre bežnú orientáciu o platobnej schopnosti podniku. Vyjadruje koľko € finančných prostriedkov, pohľadávok v prípade ich okamžitej úhrady, a speňažených zásob pripadá na 1 € záväzkov. Hodnota menšia ako 1 vypovedá o tom, že podnik je nelikvidný. Hodnota ukazovateľa 1 je nedostatočná, pretože pri bežnom podnikaní nie je možné mať všetky prostriedky v peňažnej forme, a môžu sa vyskytnúť aj nelikvidné prostriedky (nepotrebné zásoby, nedobytné pohľadávky). Odporúčaná hodnota je v intervale 1,6 - 2,5.
	Čistý pracovný kapitál	7 939 178	13 056 031	€ Ukazovateľ patrí medzi absolútne rozdielové ukazovatele likvidity. Vyjadruje sumu speňaženého majetku, ktorý má podnik k dispozícii na zabezpečenie plynulej prevádzky, po prípadnom speňažení krátkodobých pohľadávok a zásob. Hodnota menej ako 0 € je kritická.
	Rentabilita celkového kapitálu (ROA)	12,48	19,81	% Vyjadruje návratnosť celkového kapitálu. Vyjadruje zhodnotenie celkového kapitálu, ktorý podnik používa na podnikanie, tzn. efektívnosť hospodárenia so všetkými prostriedkami podniku. Dobrá hodnota tohto ukazovateľa je v intervale 0,06 až 0,10. Za veľmi dobrú úroveň je považovaný výsledok 0,15.
	Rentabilita vlastného imania (ROE)	37,98	35,40	% Vyjadruje výnosnosť vlastných prostriedkov (zhodnotenie vlastného kapitálu). Hodnota ukazovateľa by mala byť aspoň na úrovni bežnej úrokovej miery. Dynamika zhodnotenia vlastného kapitálu by mala byť vyššia ako dynamika zhodnotenia celkového kapitálu.
	Rentabilita tržieb (ROS)	5,56	9,58	% Vyjadruje percentuálny podiel výsledku hospodárenia na tržbách za predaj tovaru, výrobkov a služieb (všeobecne popisované ako % podiel zisku na 1 € tržieb). Vo vývojovej rade by mal mať rastúcu tendenciu. Odporúčaná hodnota je okolo 2%.

Finančné ukazovatele – dlhodobá stabilita

	Ukazovateľ	2017	2016	Interpretácia
DLHODOBÁ STABILITA	Celková zadĺženosť	67,91	44,94	% Vyjadruje koľko % majetku je krytého cudzím kapitálom. Čím vyššia hodnota ukazovateľa, tým vyššia zadĺženosť vo vzťahu k celkovému majetku a tým vyššie riziko pre veriteľov. Za kritickú hodnotu sa všeobecne považuje hodnota 70%, resp. podiel cudzieho kapitálu na celkovom kapitále by nemal presiahnuť 2/3.
	Koeficient samofinancovania	32,09	55,05	% Vyjadruje koľko % majetku je krytého vlastným kapitálom (finančnú nezávislosť). Vo všeobecnosti platí, že cudzí kapitál je lacnejší ako vlastný kapitál. Čím vyššia hodnota ukazovateľa, tým vyšší podiel vlastného kapitálu a tým menšie riziko, že v prípade likvidácie podniku bude vyplatená iba časť veriteľov. Súčet ukazovateľa Celková zadĺženosť a Koeficient samofinancovania sa rovná 100.
	Finančná páka	3,12	1,82	koef. Vyjadruje pomer celkového kapitálu k vlastnému kapitálu. Je prevrátenou hodnotou Koeficientu samofinancovania. Odporúčaná hodnota je 3, tzn. podiel vlastného a cudzieho kapitálu 1:3.
	Podkapitalizovanie	1,65	1,46	koef. Ak hodnota ukazovateľa nedosiahne 1, potom podnik kryje časť svojho dlhodobého majetku krátkodobými zdrojmi. Odporúčaná hodnota je nad 1. Znižovanie tohto ukazovateľa naznačuje riziko finančného úpadku podniku.
	Úrokové krytie	50,61	74,63	koef. Vyjadruje koľko krát je podnik schopný zo zisku pred zdanením a úrokmi pokryť úrokové náklady podniku. Optimálna hodnota je okolo úrovne 8. Zvýšená opatrnosť sa odporúča pri hodnotách nižších ako 3.

KONTAKT

Pow-en a. s.
Prievozská 4B
821 09 Bratislava

www.pow-en.sk

☎ +421/2/32223918

zákaznícka linka: +421/2/32223911 – 0850555775

Sídlo spoločnosti na mape



PRÍLOHY

Správa nezávislého audítora k účtovnej závierke k 31.12.2017

Účtovná závierka k 31.12.2017 (súvaha, výkaz ziskov a strát, poznámky)

**SPRÁVA NEZÁVISLÉHO AUDÍTORA Z AUDITU
ÚČTOVNEJ ZÁVIERKY K 31.12.2017
spoločnosti
Pow-en a. s.
Prievozská 4B, 821 09 Bratislava**

SPRÁVA NEZÁVISLÉHO AUDÍTORA

Akcionárom a predstavenstvu spoločnosti Pow-en a. s.

Správa z auditu účtovnej závierky

Názor

Uskutočnili sme audit účtovnej závierky spoločnosti Pow-en a.s (ďalej len „Spoločnosť“), ktorá obsahuje súvahu k 31. decembru 2017, výkaz ziskov a strát za rok končiaci sa k uvedenému dátumu, a poznámky, ktoré obsahujú súhrn významných účtovných zásad a účtovných metód.

Podľa nášho názoru, priložená účtovná závierka poskytuje pravdivý a verný obraz finančnej situácie Spoločnosti k 31. decembru 2017 a výsledku jej hospodárenia za rok končiaci sa k uvedenému dátumu podľa zákona č. 431/2002 Z.z. o účtovníctve v znení neskorších predpisov (ďalej len „zákon o účtovníctve“).

Základ pre názor

Audit sme vykonali podľa medzinárodných audítorských štandardov (International Standards on Auditing, ISA). Naša zodpovednosť podľa týchto štandardov je uvedená v odseku Zodpovednosť audítora za audit účtovnej závierky. Od Spoločnosti sme nezávislí podľa ustanovení zákona č. 423/2015 o štatutárnom audite a o zmene a doplnení zákona č. 431/2002 Z. z. o účtovníctve v znení neskorších predpisov (ďalej len „zákon o štatutárnom audite“) týkajúcich sa etiky, vrátane Etického kódexu audítora, relevantných pre náš audit účtovnej závierky a splnili sme aj ostatné požiadavky týchto ustanovení týkajúcich sa etiky. Sme presvedčení, že audítorské dôkazy, ktoré sme získali, poskytujú dostatočný a vhodný základ pre náš názor.

Zodpovednosť štatutárneho orgánu za účtovnú závierku

Štatutárny orgán je zodpovedný za zostavenie tejto účtovnej závierky tak, aby poskytovala pravdivý a verný obraz podľa zákona o účtovníctve a za tie interné kontroly, ktoré považuje za potrebné na zostavenie účtovnej závierky, ktorá neobsahuje významné nesprávnosti, či už v dôsledku podvodu alebo chyby.

Pri zostavovaní účtovnej závierky je štatutárny orgán zodpovedný za zhodnotenie schopnosti Spoločnosti nepretržite pokračovať vo svojej činnosti, za opísanie skutočností týkajúcich sa nepretržitého pokračovania v činnosti, ak je to potrebné, a za použitie predpokladu nepretržitého pokračovania v činnosti v účtovníctve, ibaže by mal v úmysle Spoločnosť zlikvidovať alebo ukončiť jej činnosť, alebo by nemal inú realistickú možnosť než tak urobiť.

Zodpovednosť audítora za audit účtovnej závierky

Našou zodpovednosťou je získať primerané uistenie, či účtovná závierka ako celok neobsahuje významné nesprávnosti, či už v dôsledku podvodu alebo chyby, a vydať správu audítora, vrátane názoru. Primerané uistenie je uistenie vysokého stupňa, ale nie je zárukou toho, že audit vykonaný podľa medzinárodných audítorských štandardov vždy odhalí významné nesprávnosti, ak také existujú. Nesprávnosti môžu vzniknúť v dôsledku podvodu alebo chyby a za významné sa považujú vtedy, ak by sa dalo odôvodnene očakávať, že jednotlivo alebo v súhrne by mohli ovplyvniť ekonomické rozhodnutia používateľov, uskutočnené na základe tejto účtovnej závierky.

V rámci auditu uskutočneného podľa medzinárodných audítorských štandardov, počas celého auditu uplatňujeme odborný úsudok a zachováваме profesionálny skepticizmus. Okrem toho:

- Identifikujeme a posudzujeme riziká významnej nesprávnej účtovnej závierky, či už v dôsledku podvodu alebo chyby, navrhujeme a uskutočňujeme audítorské postupy reagujúce na tieto riziká a získavame audítorské dôkazy, ktoré sú dostatočné a vhodné na poskytnutie základu pre náš názor. Riziko neodhalenia významnej nesprávnej v dôsledku podvodu je vyššie ako toto riziko v dôsledku chyby, pretože podvod môže zahŕňať tajnú dohodu, falšovanie, úmyselné vynechanie, nepravdivé vyhlásenie alebo obídenie internej kontroly.
- Oboznamujeme sa s internými kontrolami relevantnými pre audit, aby sme mohli navrhnúť audítorské postupy vhodné za daných okolností, ale nie za účelom vyjadrenia názoru na efektívnosť interných kontrol Spoločnosti.
- Hodnotíme vhodnosť použitých účtovných zásad a účtovných metód a primeranosť účtovných odhadov a uvedenie s nimi súvisiacich informácií, uskutočnené štatutárnym orgánom.
- Robíme záver o tom, či štatutárny orgán vhodne v účtovníctve používa predpoklad nepretržitého pokračovania v činnosti a na základe získaných audítorských dôkazov záver o tom, či existuje významná neistota v súvislosti s udalosťami alebo okolnosťami, ktoré by mohli významne spochybniť schopnosť Spoločnosti nepretržite pokračovať v činnosti. Ak dospejeme k záveru, že významná neistota existuje, sme povinní upozorniť v našej správe audítora na súvisiace informácie uvedené v účtovnej závierke alebo, ak sú tieto informácie nedostatočné, modifikovať náš názor. Naše závery vychádzajú z audítorských dôkazov získaných do dátumu vydania našej správy audítora. Budúce udalosti alebo okolnosti však môžu spôsobiť, že Spoločnosť prestane pokračovať v nepretržitej činnosti.
- Hodnotíme celkovú prezentáciu, štruktúru a obsah účtovnej závierky vrátane informácií v nej uvedených, ako aj to, či účtovná závierka zachytáva uskutočnené transakcie a udalosti spôsobom, ktorý vedie k ich vernému zobrazeniu.

Správa k ďalším požiadavkám zákonov a iných právnych predpisov

Správa k informáciám, ktoré sa uvádzajú vo výročnej správe

Štatutárny orgán je zodpovedný za informácie uvedené vo výročnej správe, zostavenej podľa požiadaviek zákona o účtovníctve. Naš vyššie uvedený názor na účtovnú závierku sa nevzťahuje na iné informácie vo výročnej správe.

V súvislosti s auditom účtovnej závierky je našou zodpovednosťou oboznámenie sa s informáciami uvedenými vo výročnej správe a posúdenie, či tieto informácie nie sú vo významnom nesúlade s auditovanou účtovnou závierkou alebo našimi poznatkami, ktoré sme získali počas auditu účtovnej závierky, alebo sa inak zdajú byť významne nesprávne.

Výročnú správu sme ku dňu vydania správy audítora z auditu účtovnej závierky nemali k dispozícii.

Keď získame výročnú správu, posúdime, či výročná správa Spoločnosti obsahuje informácie, ktorých uvedenie vyžaduje zákon o účtovníctve, a na základe prác vykonaných počas auditu účtovnej závierky, vyjadríme názor, či:

- informácie uvedené vo výročnej správe zostavenej za rok 2017 sú v súlade s účtovnou závierkou za daný rok,
- výročná správa obsahuje informácie podľa zákona o účtovníctve.

Okrem toho uvedieme, či sme zistili významné nesprávne vo výročnej správe na základe našich poznatkov o účtovnej jednotke a situácii v nej, ktoré sme získali počas auditu účtovnej závierky.

Trnava, 30.05.2018

TAX - AUDIT Slovensko, spol. s r. o.

Kapitulská 14

917 01 Trnava

Obchodný register Trnava, odd.: Sro, č. vložky:

10186/T

Licencia SKAU č. 131

Ing. Ružena Straková, MBA

Zodpovedný audítor

Licencia SKAU č. 797



Ružena Straková



LICENCIA

na poskytovanie audítorských služieb

číslo: **131**

vydaná na základe § 34 ods. 3 zákona 466/2002 Z.z.
o audítoroch a Slovenskej komore audítorov podľa § 6

Obchodné meno : _____

TAX - AUDIT Slovensko, spol. s r.o.

Zapísaný do OR: **Okresný Súd Trnava**

Identifikačné číslo spoločnosti (IČO): **36219835**

Dátum zápisu do zoznamu audítorských spoločností: **02.04.1997**

Vydané v Bratislave dňa: **01.03.2004**



Jana Palku

prezident SKAu

Úč POD

ÚČTOVNÁ ZÁVIERKA

podnikateľov v podvojnom účtovníctve



zostavená k 31.12.2017

Číselné údaje sa zarovnávajú vpravo, ostatné údaje sa píše zľava. Nevyplnené riadky sa ponechávajú prázdne.
 Údaje sa vyplňajú paličkovým písmom (podľa tohto vzoru), písacím strojom alebo tlačiarňou, a to čiernou alebo tmavomodrou farbou.
 Á Ā B Ć Đ Ę F G H Í J K L M N O P Q R Š T Ú V X Ý Ž 0 1 2 3 4 5 6 7 8 9

Daňové identifikačné číslo 2 0 2 2 5 0 2 3 9 4	Účtovná závierka X riadna	Účtovná jednotka malá	Mesiac Rok od 0 1 2 0 1 7
IČO 4 3 8 6 0 1 2 5	mimoriadna	X veľká	Za obdobie do 1 2 2 0 1 7
SK NACE 3 5 . 1 4 . 0	priebežná	(vyznačí sa x)	Bezprostredne predchádzajúce obdobie od 0 1 2 0 1 6 do 1 2 2 0 1 6

Priložené súčasťou účtovnej závierky
 Súvaha (Úč POD 1-01) (v celých eurách)
 Výkaz ziskov a strát (Úč POD 2-01) (v celých eurách)
 Poznámky (Úč POD 3-01) (v celých eurách alebo eurocentoch)

Obchodné meno (názov) účtovnej jednotky

P o w - e n a . s .

Sídlo účtovnej jednotky

Ulica
P R I E V O Z S K Á

Číslo
4 B

PSČ Obec
8 2 1 0 9 B R A T I S L A V A

Označenie obchodného registra a číslo zápisu obchodnej spoločnosti

O R O S B A I . , O D D I E L : S A , V L . Č . : 4 3 3 0 / B

Telefónne číslo Faxové číslo

0 2 / 3 2 2 2 3 9 1 8

E-mailová adresa

Zostavená dňa: 2 8 . 0 3 . 2 0 1 8	Schválená dňa: . . 2 0	Podpisový záznam štatutárneho orgánu účtovnej jednotky alebo člena štatutárneho orgánu účtovnej jednotky alebo podpisový záznam fyzickej osoby, ktorá je účtovnou jednotkou:
---------------------------------------	---------------------------	----------------------------------------------------------------------------------------------------------------------------------------------------------------------------------

Záznamy daňového úradu

Miesto pre evidenčné číslo

Od tlačok prezentačnej pečiatky daňového úradu



Označenie a	STRANA AKTÍV b	Číslo riadku c	Bežné účtovné obdobie		Bezprostredne predchádzajúce účtovné obdobie
			1	2	
			Brutto - časť 1	Netto	Netto
	SPOLU MAJETOK r. 02 + r. 33 + r. 74	01	6 2 1 0 0 5 1 6	6 1 0 8 2 8 7 4	
			1 0 1 7 6 4 2		6 0 3 1 3 9 9 9
A.	Neobežný majetok r. 03 + r. 11 + r. 21	02	1 3 7 9 3 2 5 5	1 2 8 6 6 5 7 5	
			9 2 6 6 8 0		2 9 0 3 0 5 9 9
A.I.	Dlhodobý nehmotný majetok súčet (r. 04 až r. 10)	03	9 5 4 9 2	1 2 9 8 1	
			8 2 5 1 1		3 1 6 2 0
A.I.1.	Aktívované náklady na vývoj (012) - /072, 091A/	04			
2.	Softvér (013) - /073, 091A/	05	1 0 0 0 2 5	1 2 9 8 1	
			8 7 0 4 4		3 1 6 2 0
3.	Ocenené práva (014) - /074, 091A/	06			
4.	Goodwill (015) - /075, 091A/	07	- 4 5 3 3		
			- 4 5 3 3		
5.	Ostatný dlhodobý nehmotný majetok (019, 01X) - /079, 07X, 091A/	08			
6.	Obstarávaný dlhodobý nehmotný majetok (041) - /093/	09			
7.	Poskytnuté preddavky na dlhodobý nehmotný majetok (051) - /095A/	10			
A.II.	Dlhodobý hmotný majetok súčet (r. 12 až r. 20)	11	1 4 6 3 9 4 5	6 1 9 7 7 6	
			8 4 4 1 6 9		6 1 2 9 9 8
A.II.1.	Pozemky (031) - /092A/	12	8 7 1 2 3	8 7 1 2 3	
					8 7 1 2 4
2.	Stavby (021) - /081, 092A/	13	3 6 6 7 4 5	2 6 0 2 5 9	
			1 0 6 4 8 6		2 8 5 2 4 3
3.	Samostatné hnuteľné veci a súbory hnuteľných vecí (022) - /082, 092A/	14	8 3 3 5 1 3	1 4 8 2 8 3	
			6 8 5 2 3 0		1 5 5 1 6 8



Ozna- čenie a	STRANA AKTÍV b	číslo riadku c	Bežné účtovné obdobie		Bezprostredne predchádzajúce účtovné obdobie		
			1	Brutto - časť 1		Netto 2	Netto 3
				Korekcia - časť 2			
4.	Pestovateľské celky trvalých porastov (025) - /085, 092A/	15					
5.	Základné stádo a ťažné zvieratá (026) - /086, 092A/	16					
6.	Ostatný dlhodobý hmotný majetok (029, 02X, 032) - /089, 08X, 092A/	17	1 2 6 5 6 4	7 4 1 1 1			
			5 2 4 5 3		8 5 4 6 3		
7.	Obstarávaný dlhodobý hmotný majetok (042) - /094/	18	5 0 0 0 0	5 0 0 0 0			
8.	Poskytnuté preddavky na dlhodobý hmotný majetok (052) - /095A/	19					
9.	Opravná položka k nadobudnutému majetku (+/- 097) +/- 098	20					
A.III.	Dlhodobý finančný majetok súčet (r. 22 až r. 32)	21	1 2 2 3 3 8 1 8	1 2 2 3 3 8 1 8	2 8 3 8 5 9 8 1		
A.III.1.	Podielové cenné papiere a podiely v prepojených účtovných jednotkách (061A, 062A, 063A) - /096A/	22	6 4 3 1 3 0	6 4 3 1 3 0	1 4 5 0 7 0 4 3		
2.	Podielové cenné papiere a podiely s podielovou účasťou okrem v prepojených účtovných jednotkách (062A) - /096A/	23					
3.	Ostatné realizovateľné cenné papiere a podiely (063A) - /096A/	24					
4.	Pôžičky prepojeným účtovným jednotkám (066A) - /096A/	25					
5.	Pôžičky v rámci podielovej účasti okrem prepojeným účtovným jednotkám (066A) - /096A/	26	9 2 4 3 8	9 2 4 3 8	1 3 0 6 8 8		
6.	Ostatné pôžičky (067A) - /096A/	27	1 0 9 6 0 0 0 0	1 0 9 6 0 0 0 0	1 3 0 6 0 0 0 0		
7.	Dlhové cenné papiere a ostatný dlhodobý finančný majetok (065A, 069A, 06XA) - /096A/	28					



Ozna- čenie a	STRANA AKTÍV b	Číslo riadku c	Bežné účtovné obdobie		Bezprostredne predchádzajúce účtovné obdobie	
			1	2		3
			Brutto - časť 1	Netto		
			Korekcia - časť 2		Netto	
8.	Pôžičky a ostatný dlhodobý finančný majetok so zostatkovou dobou splatnosti najviac jeden rok (066A, 067A, 068A, 06XA) - /096A/	29	5 3 8 2 5 0	5 3 8 2 5 0	6 8 8 2 5 0	
9.	Účty v bankách s dobou viazanosti dlhšou ako jeden rok (22XA)	30				
10.	Obstarávaný dlhodobý finančný majetok (043) - /096A/	31				
11.	Poskytnuté preddávky na dlhodobý finančný majetok (053) - /095A/	32				
B.	Obežný majetok r. 34 + r. 41 + r. 53 + r. 66 + r. 71	33	4 6 5 3 3 6 5 2	4 6 4 4 2 6 9 0		
			9 0 9 6 2		3 0 0 3 8 6 1 6	
B.I.	Zásoby súčet (r. 35 až r. 40)	34	2 9 2 9 4	2 9 2 9 4		
					2 7 5 0 9	
B.I.1.	Materiál (112, 119, 11X) - /191, 19X/	35	7 1 2	7 1 2		
					7 0 2	
2.	Nedokončená výroba a polotovary vlastnej výroby (121, 122, 12X) - /192, 193, 19X/	36				
3.	Výrobky (123) - /194/	37				
4.	Zvieratá (124) - /195/	38				
5.	Tovar (132, 133, 13X, 139) - /196, 19X/	39	2 8 5 8 2	2 8 5 8 2		
					2 6 8 0 7	
6.	Poskytnuté preddávky na zásoby (314A) - /391A/	40				
B.II.	Dlhodobé pohľadávky súčet (r. 42 + r. 46 až r. 52)	41	2 0 0 3 6 3 6	1 9 8 0 9 7 2		
			2 2 6 6 4		1 6 6 0 8 9 2	
B.II.1.	Pohľadávky z obchodného styku súčet (r. 43 až r. 45)	42	1 2 4 7 8 2 1	1 2 2 5 1 5 7		
			2 2 6 6 4		1 3 1 7 3 2 3	



Označenie a	STRANA AKTÍV b	Číslo riadku c	Bežné účtovné obdobie		Bezprostredne predchádzajúce účtovné obdobie
			1	2	3
			Brutto - časť 1 Korekcia - časť 2	Netto	Netto
1.a.	Pohľadávky z obchodného styku voči prepojeným účtovným jednotkám (311A, 312A, 313A, 314A, 315A, 31XA) - /391A/	43			
1.b.	Pohľadávky z obchodného styku v rámci podielovej účasti okrem pohľadávok voči prepojeným účtovným jednotkám (311A, 312A, 313A, 314A, 315A, 31XA) - /391A/	44			
1.c.	Ostatné pohľadávky z obchodného styku (311A, 312A, 313A, 314A, 315A, 31XA) - /391A/	45	1 2 4 7 8 2 1 2 2 6 6 4	1 2 2 5 1 5 7	1 3 1 7 3 2 3
2.	Čistá hodnota zákazky (316A)	46			
3.	Ostatné pohľadávky voči prepojeným účtovným jednotkám (351A) - /391A/	47			
4.	Ostatné pohľadávky v rámci podielovej účasti okrem pohľadávok voči prepojeným účtovným jednotkám (351A) - /391A/	48			
5.	Pohľadávky voči spoločníkom, členom a združeniu (354A, 355A, 358A, 35XA) - /391A/	49			
6.	Pohľadávky z derivátových operácií (373A, 376A)	50			
7.	Iné pohľadávky (335A, 336A, 33XA, 371A, 374A, 375A, 378A) - /391A/	51	7 2 2 8 6 0	7 2 2 8 6 0	3 4 0 7 0 1
8.	Odložená daňová pohľadávka (481A)	52	3 2 9 5 5	3 2 9 5 5	2 8 6 8
B.III.	Krátkodobé pohľadávky súčet (r. 54 + r. 58 až r. 65)	53	2 2 5 0 2 4 3 8 6 8 2 9 8	2 2 4 3 4 1 4 0	2 1 3 4 2 4 1 3
B.III.1.	Pohľadávky z obchodného styku súčet (r. 55 až r. 57)	54	2 0 6 4 4 7 5 2 6 8 2 9 8	2 0 5 7 6 4 5 4	2 0 7 0 7 5 2 3
1.a.	Pohľadávky z obchodného styku voči prepojeným účtovným jednotkám (311A, 312A, 313A, 314A, 315A, 31XA) - /391A/	55	3 0 8 9 0 6	3 0 8 9 0 6	6 5 5 5 3 7
1.b.	Pohľadávky z obchodného styku v rámci podielovej účasti okrem pohľadávok voči prepojeným účtovným jednotkám (311A, 312A, 313A, 314A, 315A, 31XA) - /391A/	56			6 3 0



Označenie a	STRANA AKTÍV b	Číslo riadku c	Bežné účtovné obdobie		Bezprostredne predchádzajúce účtovné obdobie
			1	2	3
			Brutto - časť 1 Korekcia - časť 2	Netto	Netto
1.c.	Ostatné pohľadávky z obchodného styku (311A, 312A, 313A, 314A, 315A, 31XA) - /391A/	57	2 0 3 3 5 8 4 6	2 0 2 6 7 5 4 8	
			6 8 2 9 8		2 0 0 5 1 3 5 6
2.	Čistá hodnota zákazky (316A)	58	1 2 1 1 6 8	1 2 1 1 6 8	
					8 4 8 7 8
3.	Ostatné pohľadávky voči prepojeným účtovným jednotkám (351A) - /391A/	59			
4.	Ostatné pohľadávky v rámci podielovej účasti okrem pohľadávok voči prepojeným účtovným jednotkám (351A) - /391A/	60			
5.	Pohľadávky voči spoločníkom, členom a združeniu (354A, 355A, 358A, 35XA, 398A) - /391A/	61			
6.	Sociálne poistenie (336A) - /391A/	62			
7.	Daňové pohľadávky a dotácie (341, 342, 343, 345, 346, 347) - /391A/	63	1 5 4 7 4 8 5	1 5 4 7 4 8 5	
					1 2 2 2 2 4
8.	Pohľadávky z derivátových operácií (373A, 376A)	64			
9.	Iné pohľadávky (335A, 33XA, 371A, 374A, 375A, 378A) - /391A/	65	1 8 9 0 3 3	1 8 9 0 3 3	
					4 2 7 7 8 8
B.IV.	Krátkodobý finančný majetok súčet (r. 67 až r. 70)	66			
B.IV.1.	Krátkodobý finančný majetok v prepojených účtovných jednotkách (251A, 253A, 256A, 257A, 25XA) - /291A, 29XA/	67			
2.	Krátkodobý finančný majetok bez krátkodobého finančného majetku v prepojených účtovných jednotkách (251A, 253A, 256A, 257A, 25XA) - /291A, 29XA/	68			
3.	Vlastné akcie a vlastné obchodné podiely (252)	69			
4.	Obstarávaný krátkodobý finančný majetok (259, 314A) - /291A/	70			



Označenie a	STRANA AKTÍV b	Číslo riadku c	Bežné účtovné obdobie		Bezprostredne predchádzajúce účtovné obdobie
			1	2	3
			Brutto - časť 1 Korekcia - časť 2	Netto	Netto
B.V.	Finančné účty r. 72 + r. 73	71	2 1 9 9 8 2 8 4	2 1 9 9 8 2 8 4	7 0 0 7 8 0 2
B.V.1.	Peniaze (211, 213, 21X)	72	1 5 6 7 4	1 5 6 7 4	2 0 9 8 6
2.	Účty v bankách (221A, 22X, +/- 261)	73	2 1 9 8 2 6 1 0	2 1 9 8 2 6 1 0	6 9 8 6 8 1 6
C.	Časové rozlíšenie súčet (r. 75 až r. 78)	74	1 7 7 3 6 0 9	1 7 7 3 6 0 9	1 2 4 4 7 8 4
C.1.	Náklady budúcich období dlhodobé (381A, 382A)	75	7 7 0 4 5 0	7 7 0 4 5 0	1 5 2 2
2.	Náklady budúcich období krátkodobé (381A, 382A)	76	6 6 8 2 9 3	6 6 8 2 9 3	1 1 5 7 7 0
3.	Príjmy budúcich období dlhodobé (385A)	77			
4.	Príjmy budúcich období krátkodobé (385A)	78	3 3 4 8 6 6	3 3 4 8 6 6	1 1 2 7 4 9 2

Označenie a	STRANA PASÍV b	Číslo riadku c	Bežné účtovné obdobie 4	Bezprostredne predchádzajúce účtovné obdobie 5
	SPOLU VLASTNÉ IMANIE A ZÁVÄZKY r. 80 + r. 101 + r. 141	79	6 1 0 8 2 8 7 4	6 0 3 1 3 9 9 9
A.	Vlastné imanie r. 81 + r. 85 + r. 86 + r. 87 + r. 90 + r. 93 + r. 97 + r. 100	80	1 9 6 0 2 2 9 6	3 3 2 0 4 1 1 3
A.I.	Základné imanie súčet (r. 82 až r. 84)	81	3 3 2 0 0	3 3 2 0 0
A.I.1.	Základné imanie (411 alebo +/- 491)	82	3 3 2 0 0	3 3 2 0 0
2.	Zmena základného imania +/- 419	83		
3.	Pohľadávky za upísané vlastné imanie (-/353)	84		
A.II.	Emisné ážio (412)	85	3 3 2 0	3 3 1 9
A.III.	Ostatné kapitálové fondy (413)	86		
A.IV.	Zákonné rezervné fondy r. 88 + r. 89	87	3 3 2 1	3 3 2 0
A.IV.1.	Zákonný rezervný fond a nedeliteľný fond (417A, 418, 421A, 422)	88	3 3 2 1	3 3 2 0
2.	Rezervný fond na vlastné akcie a vlastné podiely (417A, 421A)	89		



Označenie a	STRANA PASÍV b	Číslo riadku c	Bežné účtovné obdobie 4	Bezprostredne predchádzajúce účtovné obdobie 5
A.V.	Ostatné fondy zo zisku r. 91 + r. 92	90		
A.V.1.	Štatutárne fondy (423, 42X)	91		
2.	Ostatné fondy (427, 42X)	92		
A.VI.	Oceňovacie rozdiely z precenenia súčet (r. 94 až r. 96)	93	5 3 9 2 5 5	7 3 7 8 3 9 4
A.VI.1.	Oceňovacie rozdiely z precenenia majetku a záväzkov (+/- 414)	94	5 3 9 2 5 5	7 3 7 8 3 9 4
2.	Oceňovacie rozdiely z kapitálových účastí (+/- 415)	95		
3.	Oceňovacie rozdiely z precenenia pri zlúčení, splynutí a rozdelení (+/- 416)	96		
A.VII.	Výsledok hospodárenia minulých rokov r. 98 + r. 99	97	1 1 5 7 7 8 1 9	1 4 0 3 2 7 4 8
A.VII.1.	Nerozdelený zisk minulých rokov (428)	98	1 1 5 7 7 8 1 9	1 4 0 3 2 7 4 8
2.	Neuhradená strata minulých rokov (-/429)	99		
A.VIII.	Výsledok hospodárenia za účtovné obdobie po zdanení (+/- r. 01 - (r. 81 + r. 85 + r. 86 + r. 87 + r. 90 + r. 93 + r. 97 + r. 101 + r. 141)	100	7 4 4 5 3 8 1	1 1 7 5 3 1 3 2
B.	Záväzky r. 102 + r. 118 + r. 121 + r. 122 + r. 136 + r. 139 + r. 140	101	4 1 4 8 0 5 7 8	2 7 1 0 3 0 5 7
B.I.	Dlhodobé záväzky súčet (r. 103 + r. 107 až r. 117)	102	4 8 8 9 8 8 2	1 1 7 2 3 3 6 9
B.I.1.	Dlhodobé záväzky z obchodného styku súčet (r. 104 až r. 106)	103	1 1 4 4 3 3	1 1 4 4 3 3
1.a.	Záväzky z obchodného styku voči prepojeným účtovným jednotkám (321A, 475A, 476A)	104		
1.b.	Záväzky z obchodného styku v rámci podielovej účasti okrem záväzkov voči prepojeným účtovným jednotkám (321A, 475A, 476A)	105		
1.c.	Ostatné záväzky z obchodného styku (321A, 475A, 476A)	106	1 1 4 4 3 3	1 1 4 4 3 3
2.	Čistá hodnota zákazky (316A)	107		
3.	Ostatné záväzky voči prepojeným účtovným jednotkám (471A, 47XA)	108		
4.	Ostatné záväzky v rámci podielovej účasti okrem záväzkov voči prepojeným účtovným jednotkám (471A, 47XA)	109		
5.	Ostatné dlhodobé záväzky (479A, 47XA)	110	4 7 6 4 8 4 4	1 1 6 0 0 0 0 0
6.	Dlhodobé prijaté preddavky (475A)	111		
7.	Dlhodobé zmenky na úhradu (478A)	112		
8.	Vydané dlhopisy (473A/-/255A)	113		
9.	Záväzky zo sociálneho fondu (472)	114	1 0 6 0 5	8 9 3 6
10.	Iné dlhodobé záväzky (336A, 372A, 474A, 47XA)	115		
11.	Dlhodobé záväzky z derivátových operácií (373A, 377A)	116		
12.	Odlžený daňový záväzok (481A)	117		



Označenie a	STRANA PASÍV b	Číslo riadku c	Bežné účtovné obdobie 4	Bezprostredne predchádzajúce účtovné obdobie 5
B.II.	Dlhodobé rezervy r. 119 + r. 120	118		
B.II.1.	Zákonné rezervy (451A)	119		
2.	Ostatné rezervy (459A, 45XA)	120		
B.III.	Dlhodobé bankové úvery (461A, 46XA)	121		
B.IV.	Krátkodobé záväzky súčet (r. 123 + r. 127 až r. 135)	122	3 6 5 2 2 3 3 9	1 5 3 2 1 6 3 8
B.IV.1.	Záväzky z obchodného styku súčet (r. 124 až r. 126)	123	1 5 8 1 8 6 3 4	1 4 7 6 8 4 7 2
1.a.	Záväzky z obchodného styku voči prepojeným účtovným jednotkám (321A, 322A, 324A, 325A, 326A, 32XA, 475A, 476A, 478A, 47XA)	124	5 7 6 0 0 0	5 8 8 0 0 0
1.b.	Záväzky z obchodného styku v rámci podielovej účasí okrem záväzkov voči prepojeným účtovným jednotkám (321A, 322A, 324A, 325A, 326A, 32XA, 475A, 476A, 478A, 47XA)	125		2 0 4 0 0 0
1.c.	Ostatné záväzky z obchodného styku (321A, 322A, 324A, 325A, 326A, 32XA, 475A, 476A, 478A, 47XA)	126	1 5 2 4 2 6 3 4	1 3 9 7 6 4 7 2
2.	Čistá hodnota zákazky (316A)	127		
3.	Ostatné záväzky voči prepojeným účtovným jednotkám (361A, 36XA, 471A, 47XA)	128		
4.	Ostatné záväzky v rámci podielovej účasti okrem záväzkov voči prepojeným účtovným jednotkám (361A, 36XA, 471A, 47XA)	129		
5.	Záväzky voči spoločníkom a združeniu (364, 365, 366, 367, 368, 398A, 478A, 479A)	130		2 7 5
6.	Záväzky voči zamestnancom (331, 333, 33X, 479A)	131	1 2 3 1 4 6	1 1 6 7 5 7
7.	Záväzky zo sociálneho poistenia (336A)	132	8 2 4 2 5	6 2 3 7 0
8.	Daňové záväzky a dotácie (341, 342, 343, 345, 346, 347, 34X)	133	4 7 0 4 3 5	3 7 1 6 4 9
9.	Záväzky z derivátových operácií (373A, 377A)	134		
10.	Iné záväzky (372A, 379A, 474A, 475A, 479A, 47XA)	135	2 0 0 2 7 6 9 9	2 1 1 5
B.V.	Krátkodobé rezervy r. 137 + r. 138	136	6 8 1 5 6	5 7 9 9 5
B.V.1.	Zákonné rezervy (323A, 451A)	137	6 1 2 5 6	5 1 3 4 5
2.	Ostatné rezervy (323A, 32X, 459A, 45XA)	138	6 9 0 0	6 6 5 0
B.VI.	Bežné bankové úvery (221A, 231, 232, 23X, 461A, 46XA)	139	2 0 1	5 5
B.VII.	Krátkodobé finančné výpomoci (241, 249, 24X, 473A, /-/255A)	140		
C.	Časové rozlíšenie súčet (r. 142 až r. 145)	141		6 8 2 9
C.1.	Výdavky budúcich období dlhodobé (383A)	142		
2.	Výdavky budúcich období krátkodobé (383A)	143		6 8 2 9
3.	Výnosy budúcich období dlhodobé (384A)	144		
4.	Výnosy budúcich období krátkodobé (384A)	145		



Ozna- čenie a	Text b	Číslo riadku c	Skutočnosť	
			bežné účtovné obdobie	bezprostredne predchádzajúce účtovné obdobie
			1	2
*	Čistý obrat (časť účt. tr. 6 podľa zákona)	01	1 3 6 5 8 9 7 7 1	1 2 6 2 8 8 3 5 1
**	Výnosy z hospodárskej činnosti spolu súčet (r. 03 až r. 09)	02	1 3 4 1 0 3 0 1 7	1 2 2 7 6 2 6 5 5
I.	Tržby z predaja tovaru (604, 607)	03	9 2 0 4 0 2 3 1	8 1 1 4 1 0 8 7
II.	Tržby z predaja vlastných výrobkov (601)	04		
III.	Tržby z predaja služieb (602, 606)	05	4 1 9 4 9 7 2 3	4 1 5 2 3 5 2 7
IV.	Zmeny stavu vnútroorganizačných zásob (+/-) (účtová skupina 61)	06		
V.	Aktivácia (účtová skupina 62)	07		
VI.	Tržby z predaja dlhodobého nehmotného majetku, dlhodobého hmotného majetku a materiálu (641, 642)	08	6 6 0	7 4 0 0 0
VII.	Ostatné výnosy z hospodárskej činnosti (644, 645, 646, 648, 655, 657)	09	1 1 2 4 0 3	2 4 0 4 1
**	Náklady na hospodársku činnosť spolu r. 11 + r. 12 + r. 13 + r.14 + r. 15 + r. 20 + r. 21 + r. 24 + r. 25 + r. 26	10	1 2 7 5 9 2 2 3 9	1 1 1 8 7 5 6 5 0
A.	Náklady vynaložené na obstaranie predaného tovaru (504, 507)	11	9 0 4 8 5 6 8 2	7 7 0 8 2 3 6 6
B.	Spotreba materiálu, energie a ostatných neskladovateľných dodávok (501, 502, 503)	12	8 1 1 5 2	8 3 1 3 9
C.	Opravné položky k zásobám (+/-) (505)	13		
D.	Služby (účtová skupina 51)	14	3 4 6 8 2 2 8 8	3 2 5 4 8 7 3 8
E.	Osobné náklady (r. 16 až r. 19)	15	1 4 1 5 4 1 1	1 2 8 8 8 9 0
E.1.	Mzdové náklady (521, 522)	16	1 0 4 8 8 9 8	9 6 1 0 2 4
2.	Odmeny členom orgánov spoločnosti a družstva (523)	17		
3.	Náklady na sociálne poistenie (524, 525, 526)	18	3 4 3 1 5 5	3 0 9 3 7 4
4.	Sociálne náklady (527, 528)	19	2 3 3 5 8	1 8 4 9 2
F.	Dane a poplatky (účtová skupina 53)	20	6 1 4 1 7 1	4 9 2 4 1 1
G.	Odpisy a opravné položky k dlhodobému nehmotnému majetku a dlhodobému hmotnému majetku (r. 22 + r. 23)	21	1 4 8 4 0 3	1 3 7 7 6 7
G.1.	Odpisy dlhodobého nehmotného majetku a dlhodobého hmotného majetku (551)	22	1 4 8 4 0 3	1 3 7 7 6 7
2.	Opravné položky k dlhodobému nehmotnému majetku a dlhodobému hmotnému majetku (+/-) (553)	23		
H.	Zostatková cena predaného dlhodobého majetku a predaného materiálu (541, 542)	24		6 5 6 3 3
I.	Opravné položky k pohládkám (+/-) (547)	25	3 3 0 0 3	1 5 4 2 9
J.	Ostatné náklady na hospodársku činnosť (543, 544, 545, 546, 548, 549, 555, 557)	26	1 3 2 1 2 9	1 6 1 2 7 7
***	Výsledok hospodárenia z hospodárskej činnosti (+/-) (r. 02 - r. 10)	27	6 5 1 0 7 7 8	1 0 8 8 7 0 0 5



Ozna- čenie a	Text b	Číslo riadku c	Skutočnosť	
			bežné účtovné obdobie	
			1	2 bezprostredne predchádzajúce účtovné obdobie
*	Pridaná hodnota (r. 03 + r. 04 + r. 05 + r. 06 + r. 07) - (r. 11 + r. 12 + r. 13 + r. 14)	28	8 7 4 0 8 3 2	1 2 9 5 0 3 7 1
**	Výnosy z finančnej činnosti spolu r. 30 + r. 31 + r. 35 + r. 39 + r. 42 + r. 43 + r. 44	29	9 6 0 0 2 2 3	3 6 2 6 8 7 6
VIII.	Tržby z predaja cenných papierov a podielov (661)	30	7 0 0 0 2 7 5	
IX.	Výnosy z dlhodobého finančného majetku súčet (r. 32 až r. 34)	31	2 1 8 3 4 7 7	3 1 7 9 2 4 6
IX.1.	Výnosy z cenných papierov a podielov od prepojených účtovných jednotiek (665A)	32		
2.	Výnosy z cenných papierov a podielov v podielovej účasti okrem výnosov prepojených účtovných jednotiek (665A)	33	2 1 8 3 4 7 7	3 1 7 9 2 4 6
3.	Ostatné výnosy z cenných papierov a podielov (665A)	34		
X.	Výnosy z krátkodobého finančného majetku súčet (r. 36 až r. 38)	35		
X.1.	Výnosy z krátkodobého finančného majetku od prepojených účtovných jednotiek (666A)	36		
2.	Výnosy z krátkodobého finančného majetku v podielovej účasti okrem výnosov prepojených účtovných jednotiek (666A)	37		
3.	Ostatné výnosy z krátkodobého finančného majetku (666A)	38		
XI.	Výnosové úroky (r. 40 + r. 41)	39	4 1 6 4 0 4	4 4 7 6 0 7
XI.1.	Výnosové úroky od prepojených účtovných jednotiek (662A)	40		
2.	Ostatné výnosové úroky (662A)	41	4 1 6 4 0 4	4 4 7 6 0 7
XII.	Kurzové zisky (663)	42	6 7	2 3
XIII.	Výnosy z precenenia cenných papierov a výnosy z derivátových operácií (664, 667)	43		
XIV.	Ostatné výnosy z finančnej činnosti (668)	44		
**	Náklady na finančnú činnosť spolu r. 46 + r. 47 + r. 48 + r. 49 + r. 52 + r. 53 + r. 54	45	7 2 3 9 7 4 7	2 7 9 6 0 1
K.	Predané cenné papiere a podiely (561)	46	7 0 0 0 2 7 5	
L.	Náklady na krátkodobý finančný majetok (566)	47		
M.	Opravné položky k finančnému majetku (+/-) (565)	48		
N.	Nákladové úroky (r. 50 + r. 51)	49	1 7 8 8 1 8	1 9 3 3 3 0
N.1.	Nákladové úroky pre prepojené účtovné jednotky (562A)	50	1 7 8 8 1 8	1 9 3 3 3 0
2.	Ostatné nákladové úroky (562A)	51		
O.	Kurzové straty (563)	52	1 8 0	6 0
P.	Náklady na precenenie cenných papierov a náklady na derivátové operácie (564, 567)	53		
Q.	Ostatné náklady na finančnú činnosť (568, 569)	54	6 0 4 7 4	8 6 2 1 1



Ozna- čenie a	Text b	Číslo riadku c	Skutočnosť	
			bežné účtovné obdobie 1	bezprostredne predchádzajúce účtovné obdobie 2
			***	Výsledok hospodárenia z finančnej činnosti (+/-) (r. 29 - r. 45)
****	Výsledok hospodárenia za účtovné obdobie pred zdanením (+/-) (r. 27 + r. 55)	56	8 8 7 1 2 5 4	1 4 2 3 4 2 8 0
R.	Daň z príjmov (r. 58 + r. 59)	57	1 4 2 5 8 7 3	2 4 8 1 1 4 8
R.1.	Daň z príjmov splatná (591, 595)	58	1 4 5 5 9 6 0	2 4 8 1 1 4 1
2.	Daň z príjmov odložená (+/-) (592)	59	- 3 0 0 8 7	7
S.	Prevod podielov na výsledku hospodárenia spoločníkom (+/- 596)	60		
****	Výsledok hospodárenia za účtovné obdobie po zdanení (+/-) (r. 56 - r. 57 - r. 60)	61	7 4 4 5 3 8 1	1 1 7 5 3 1 3 2

POZNÁMKY
individuálnej účtovnej závierky

účtovná jednotka **Pow-en a. s.**
obdobie 01 / 2017 – 12 / 2017
predchádzajúce obdobie 01 / 2016 – 12 / 2016

A. Informácia o účtovnej jednotke

a) Obchodné meno a sídlo spoločnosti:

Pow-en a. s., Prievozská 4B, 821 09 Bratislava
IČO:43860125, DIČ:2022502394, IČ DPH:SK2022502394

Spoločnosť bola založená zakladateľskou listinou spísanou formou notárskej zápisnice N 317/2007, Nz 46929/2007 dňa 15.11.2007 v zmysle príslušných ustanovení z.č. 513/1991 Zb. Obchodného zákonníka

Dátum vzniku 07.12.2007.

ÚJ spĺňa veľkostné podmienky na zatriedenie do veľkosnej skupiny - veľká účtovná jednotka, preto zostavuje účtovnú závierku podľa metodiky pre túto veľkostnú skupinu (Opatrenie č. MF/23377/2014-74).

b) Hlavnými činnosťami spoločnosti sú:

- kúpa tovaru na účely jeho predaja konečnému spotrebiteľovi (maloobchod) v rozsahu voľnej živnosti
- kúpa tovaru na účely jeho predaja iným prevádzkovateľom živnosti (veľkoobchod) v rozsahu voľnej živnosti
- sprostredkovateľská činnosť v oblasti obchodu a služieb v rozsahu voľnej živnosti
- prenájom nehnuteľností a nebytových priestorov spojený s poskytovaním iných než základných služieb - obstarávateľských služieb
- poradenská a konzultačná činnosť v oblasti energetických zariadení v rozsahu voľnej živnosti
- elektroenergetika - dodávka elektriny
- prípravné práce k realizácii stavby, uskutočňovanie stavieb a ich zmien
- administratívne služby, vedenie účtovníctva
- poskytovanie úverov alebo pôžičiek z peňažných zdrojov získaných výlučne bez verejnej výzvy a bez verejnej ponuky majetkových hodnôt
- sprostredkovanie poskytovania úverov alebo pôžičiek z peňažných zdrojov získaných výlučne bez verejnej výzvy a bez verejnej ponuky majetkových hodnôt
- prenájom hnutelných vecí
- výskum a vývoj v oblasti prírodných a technických vied
- projektovanie a konštruovanie elektrických zariadení
- plynárenstvo v rozsahu dodávka plynu

c) Údaje o zamestnancoch (tabuľka č. 1)

d) Údaje o neobmedzenom ručení

Účtovná jednotka nie je neobmedzene ručiacim spoločníkom v iných účtovných jednotkách

e) Účtovná závierka spoločnosti k 31.12.2017 je zostavená ako riadna účtovná závierka podľa § 17 ods. 6 zákona NRSR č. 431/2002 Z.z. o účtovníctve, za účtovné obdobie od 1.januára 2017 do 31.decembra 2017.

f) Účtovná závierka spoločnosti za rok 2016 bola schválená na základe zápisnice zo zasadnutia riadneho valného zhromaždenia spoločnosti Pow-en a. s. zo dňa 01.06.2017.

1. Informácie k prílohe č. 3 časti A. písm. c) o počte zamestnancov

Názov položky	Bežné účtovné obdobie	Bezprostredne predchádzajúce účt. obdobie
Priemerný prepočítaný počet zamestnancov	30	30
Stav zamestnancov ku dňu, ku ktorému sa zostavuje účtovná závierka, z toho:	33	31
počet vedúcich zamestnancov	8	8

C. Informácie o konsolidovanom celku

Spoločnosť nemá povinnosť zostaviť konsolidovanú účtovnú závierku a konsolidovanú výročnú správu z dôvodu neprekročenia veľkostných kritérií podľa § 22 ods. 10 zákona o účtovníctve.

Obchodné meno a sídlo dcérskych účtovných jednotiek:

PS-energy, a.s., Prievozská 4B, 821 09 Bratislava, IČO: 45465886, DIČ: 2022989914, IČ DPH:SK2022989914,
NS-Slovakia, a.s., Prievozská 4B, 821 09 Bratislava, IČO: 44278136, DIČ: 2022665766, IČ DPH: SK2022665766,
HYDRO-PP, a.s., Prievozská 4B, 821 09 Bratislava, IČO: 46558578, DIČ: 2023460989, IČ DPH: SK2023460989,
RO INVEST, a.s., Drobného 27, 841 01 Bratislava, IČO: 46433350, DIČ: 2023397002.

E. Informácie o účtovných zásadách a účtovných metódach

1. Účtovná závierka za rok 2017 bola zostavená za predpokladu, že Spoločnosť bude nepretržite pokračovať vo svojej činnosti.
2. Spoločnosť uplatňuje účtovné princípy a postupy účtovania v súlade so zákonom o účtovníctve a s postupmi účtovania pre podnikateľov, ktoré platia v Slovenskej republike. Účtovníctvo sa vedie v peňažných jednotkách slovenskej meny t.j. v eurách.
3. Účtovníctvo s vedie na základe dodržania časovej a vecnej súvislosti nákladov a výnosov. Za základe sa berú všetky náklady a výnosy, ktoré sa vzťahujú na účtovné obdobie bez ohľadu na dátum ich plnenia.
4. Pri oceňovaní majetku a záväzkov sa uplatňuje zásada opatrnosti, t.j. berú sa za základ všetky riziká, straty a zníženia hodnoty, ktoré sa týkajú majetku a záväzkov a sú známe ku dňu, ku ktorému sa zostavuje účtovná závierka.
5. Moment zaúčtovania výnosov - Výnosy sa účtujú pri splnení dodacích podmienok, nakoľko v tomto okamihu prechádzajú na odberateľa významné riziká a vlastnícke práva.
6. Dlhodobé a krátkodobé pohľadávky, záväzky, úvery a pôžičky sa v súvahe vykazujú ako dlhodobé alebo krátkodobé podľa zostatkovej doby ich splatnosti ku dňu, ku ktorému sa zostavuje účtovná závierka. Časť dlhodobej pohľadávky a časť dlhodobého záväzku, ktorých splatnosť nie je dlhšia ako jeden rok odo dňa, ku ktorému sa zostavuje účtovná závierka, sa vykazuje v súvahe ako krátkodobá pohľadávka alebo krátkodobý záväzok.
7. Použitie odhadov - zostavenie účtovnej závierky si vyžaduje, aby vedenie spoločnosti vypracovalo odhady a predpoklady, ktoré majú vplyv na vykazované sumy aktív a pasív, uvedenie možných budúcich aktív a pasív k dátumu účtovnej závierky, ako aj na vykazovanú výšku výnosov a nákladov počas roka. Skutočné výsledky sa môžu od takýchto odhadov líšiť.
8. Prepočet údajov v cudzích menách na euro.

Majetok a záväzky vyjadrené v cudzej mene sa prepočítavajú na euro kurzom určeným v kurzovom lístku ECB:

- v deň predchádzajúci dňu uskutočnenia účtovného prípadu, alebo
- v deň, ku ktorému sa zostavuje účtovná závierka.

9. Spôsob ocenenia jednotlivých zložiek majetku a záväzkov - prvé ocenenie.

Pri obstaraní majetku sa uplatňuje princíp obstarávacích cien. Ocenenie jednotlivých položiek majetku a záväzkov je:

- a) dlhodobý hmotný a nehmotný majetok - obstarávacou cenou,
- b) dlhodobý finančný majetok - ocenený ku dňu zostavenia účtovnej závierky metódou vlastného imania (zvýšenie ocenenia majetku má za následok zvýšenie vlastného imania),
- c) zásoby obstarané kúpou - obstarávacou cenou,
- d) zákazková výroba - sa oceňuje metódou stupňa dokončenia zákazky. Pri určovaní metódy stupňa dokončenia zákazky sa stupeň dokončenia zisťuje podľa skutočne vynaložených nákladov na zákazkovú výrobu. Určuje sa ako pomer skutočne už vynaložených nákladov na zákazkovú výrobu za vykonanú prácu a rozpočtovaných zmluvných nákladov na zákazkovú výrobu,
- e) pohľadávky - pri ich vzniku alebo bezodplatnom nadobudnutí - menovitou hodnotou,
- f) krátkodobý finančný majetok - obstarávacou cenou,
- g) časové rozlíšenie na strane aktív súvahy - očakávanou menovitou hodnotou,
- h) záväzky, vrátane rezerv a pôžičiek - pri ich vzniku - menovitou hodnotou,
- i) časové rozlíšenie na strane pasív súvahy - očakávanou menovitou hodnotou,
- j) daň z príjmov splatná za bežné účtovné obdobie a za zdaňovacie obdobie - podľa slovenského zákona o daniach z príjmov sa splatné dane z príjmov určujú z účtovného zisku pri sadzbe 21%, po úpravách o niektoré položky na daňové účely, daň z príjmov odložená - sa účtuje pri dočasných rozdieloch medzi účtovnou hodnotou majetku a záväzkov vykázanou v súvahe a ich daňovou základňou. Pri určení výšky odloženej dane z príjmov sa použila sadzba dane z príjmov platná v nasledujúcom účtovnom období, t.j. 21%.
- k) rezervy - v očakávanej výške záväzku.

10. Dlhodobý majetok sa odpisuje podľa odpisového plánu, ktorý bol stanovený s ohľadom na odhad reálnej ekonomickej životnosti. Majetok sa začína odpisovať dňom zaradenia do používania. Pri odpisovaní majetku bola použitá metóda rovnomerného odpisovania. Evidovaný majetok je zaradený v odpisovej skupine 1 s dobou odpisovania 4 roky a v odpisovej skupine 2 s dobou odpisovania 6 rokov. Sadzba odpisov v 1 odpisovej skupine je 25% a sadzba odpisov v 2 odpisovej skupine je 16,66%.

Doba odpisovania závisí od zaradenia majetku do príslušnej odpisovej skupiny. Odpisové skupiny sú:

- 1 odpisová skupina - doba odpisu 4 roky.
- 2 odpisová skupina - doba odpisu 6 rokov.
- 3 odpisová skupina - doba odpisu 8 rokov.
- 4 odpisová skupina - doba odpisu 12 rokov.
- 5 odpisová skupina - doba odpisu 20 rokov.
- 6 odpisová skupina - doba odpisu 40 rokov.

D. Ďalšie informácie

V poznámkach sú ďalej uvedené informácie o:

- a) použitých účtovných zásadách a účtovných metódach,
- b) údajoch vykázaných na strane aktív súvahy,
- c) údajoch vykázaných na strane pasív súvahy,
- d) výnosoch,
- e) nákladoch,
- f) daniach z príjmov,
- g) údajoch na podsúvahových účtoch,
- h) iných aktívach a iných pasívach,
- i) spriaznených osobách,
- j) skutočnostiach, ktoré nastali medzi dňom, ku ktorému sa zostavuje účtovná závierka a dňom jej zostavenia,
- k) prehľade zmien vlastného imania,
- l) prehľade peňažných tokov.

Návrh na rozdelenie výsledku hospodárenia za rok 2017 bude nasledovný:

Spoločnosť výsledok hospodárenia za rok 2017 preúčtuje v roku 2018 na účet nerozdeleného zisku.

F. Informácie o údajoch vykázaných na strane aktív súvahy

Na strane aktív vykazujeme:

- a) dlhodobý hmotný majetok - prehľad o pohybe dlhodobého hmotného majetku je v uvedený v tabuľkách na str. 6 a 7,
- b) dlhodobý nehmotný majetok - prehľad o pohybe dlhodobého nehmotného majetku je uvedený v tabuľkách str. 4 a 5,
- c) dlhodobý finančný majetok - prehľad o pohybe dlhodobého finančného majetku je uvedený v tabuľkách str. 8 až 11,
- d) zásoby obstarané kúpou:

Spoločnosť na začiatku účtovného obdobia evidovala zásoby celkovo v sume 27.508,15 EUR, z toho 701,50 EUR tvoril zostatok pHl v nádrži motorových vozidiel a hodnota tovarov - elektromerov v sume 26.806,65 EUR.

Spoločnosť na konci účtovného obdobia evidovala zásoby celkovo v sume 29.293,26 EUR, z toho 711,85 EUR tvoril zostatok pHl v nádrži motorových vozidiel a hodnota tovarov - elektromerov v sume 28.581,41 EUR.

Na zásoby a teda elektromery máme uzatvorené poistenie zodpovednosti za škodu v Allianz - Slovenskej poisťovni.

- e) údaje o zákazkovej výrobe - informácie o zákazkovej výrobe sú uvedené na str. 13,
- f) krátkodobé a dlhodobé pohľadávky - informácie o pohľadávkach sú uvedené v tabuľkách str. 14 a 15,
- g) krátkodobý finančný majetok - informácie o krátkodobom finančnom majetku sú uvedené v tabuľkách str. 15,
- h) časové rozlíšenie aktív - informácie o časovom rozlíšení aktív sú uvedené v texte na str. 17.

2. Informácie k prílohe č. 3 časti F. písm. a) o dlhodobom nehmotnom majetku

Tabuľka č. 1

Dlhodobý nehmotný majetok a	Bežné účtovné obdobie							Spolu i
	Aktivované náklady na vývoj b	Softvér c	Oceniteľné práva d	Goodwill e	Ostatný DNM f	Obstarávaný DNM g	Poskytnuté preddavky na DNM h	
Prvotné ocenenie								
Stav na začiatku účtovného obdobia		100620,30						100620,30
Prírastky		1250,00		1726075,48		1250,00		1728575,48
Úbytky		1845,58		1730608,00		1250,00		1733703,58
Presuny								
Stav na konci účtovného obdobia		100024,72		-4532,52				95492,20
Oprávk								
Stav na začiatku účtovného obdobia		68999,57						68999,57
Prírastky		19890,00		-4532,52				19890,00
Úbytky		1845,58						6378,10
Presuny								
Stav na konci účtovného obdobia		87043,99		-4532,52				82511,47
Opravné položky								
Stav na začiatku účtovného obdobia								
Prírastky								
Úbytky								
Presuny								
Stav na konci účtovného obdobia								
Zostatková hodnota								
Stav na začiatku účtovného obdobia		31620,73						31620,73
Stav na konci účtovného obdobia		12980,73						12980,73

Zápomný goodwill vznikol zlúčením spoločnosti En-servis, a.s. so spoločnosťou Pow-en a. s..

Tabuľka č. 2

Dlhodobý nehmotný majetok a	Bezprostredne predchádzajúce účtovné obdobie							
	Aktivované náklady na vývoj b	Softvér c	Oceniteľné práva d	Goodwill e	Ostatný DNM f	Obsta- rávaný DNM g	Poskytnuté preddavky na DNM h	Spoju i
Prvotné ocenenie								
Stav na začiatku účtovného obdobia		90071,30						90071,30
Prírastky		10549,00				10549,00		21098,00
Úbytky						10549,00		10549,00
Presuny								
Stav na konci účtovného obdobia		100620,30						100620,30
Oprávky								
Stav na začiatku účtovného obdobia		49803,57						49803,57
Prírastky		19196,00						19196,00
Úbytky								
Presuny								
Stav na konci účtovného obdobia		68999,57						68999,57
Opravné položky								
Stav na začiatku účtovného obdobia								
Prírastky								
Úbytky								
Presuny								
Stav na konci účtovného obdobia								
Zostatková hodnota								
Stav na začiatku účtovného obdobia		40267,73						40267,73
Stav na konci účtovného obdobia		31620,73						31620,73

3. Informácie k prílohe č. 3 časti F. písm. c) o dlhodobom nehmotnom majetku

Dlhodobý nehmotný majetok	Hodnota za bežné účtovné obdobie
Dlhodobý nehmotný majetok, na ktorý je zriadené záložné právo	

Dlhodobý nehmotný majetok, na ktorý je zriadené záložné alebo obmedzené právo za predchádzajúce účtovné obdobie Spoločnosť nevykazovala.

4. Informácie k prílohe č. 3 časti F. písm. a) o dlhodobom hmotnom majetku

Tabuľka č. 1

Dlhodobý hmotný majetok	Bežné účtovné obdobie								
	Pozemky	Stavby	Samostatné hnutelné veci a súbory hnutelných vecí	Pestovateľské celky trvalých porastov	Základné stádo a ťažné zvieratá	Ostatný DHM	Obstarávaný DHM	Poskytnuté preddavky na DHM	Spolu
a	b	c	d	e	f	g	h	i	j
Prvotné ocenenie									
Stav na začiatku účtov. obdobia	87123,37	366745,14	819471,48			123264,24			1396604,23
Prírastky			90011,20			3300,00	143311,20		236622,40
Úbytky			75969,83				93311,20		169281,03
Presuny									
Stav na konci účtov. obdobia	87123,37	366745,14	833512,85			126564,24	50000,00		1463945,60
Oprávky									
Stav na začiatku účtov. obdobia		81502,00	664303,56			37801,00			783606,56
Prírastky		24984,00	96896,46			14652,00			136532,46
Úbytky			75969,83						75969,83
Presuny									
Stav na konci účtov. obdobia		106486,00	685230,19			52453,00			844169,19
Opravné položky									
Stav na začiatku účtov. obdobia									
Prírastky									
Úbytky									
Presuny									
Stav na konci účtov. obdobia									
Zostatková hodnota									
Stav na začiatku účtov. obdobia	87123,37	285243,14	155167,92			85463,24			612997,67
Stav na konci účtov. obdobia	87123,37	260259,14	148282,66			74111,24	50000,00		619776,41

Dlhodobý hmotný majetok je poistený pre prípad škôd spôsobených krádežov a živelnou pohromou.

Motorové vozidlá sú poistené zákonne, havarijne a úrazovo v Komunálnej poisťovni.

Výška zákonného poistenia je stanovená na základe cm3 uvedeného vozidla a trhovej ceny vozidla.

Výška havarijného poistenia je rôzna v závislosti od typu vozidla.

Výška úrazového poistenia je stanovená jednotne - pri trvalých následkoch úrazom 66.387,84 EUR a pri smrti následkom úrazu 33.193,92 EUR.

Kancelárske zariadenia sú poistené v Allianz - Slovenskej poisťovni do hodnoty 255.000,00 EUR.

Tabuľka č. 2

Dlhodobý hmotný majetok	Bezprostredne predchádzajúce účtovné obdobie								
	Pozemky	Stavby	Samostatné hnutelné veci a súbory hnutelných vecí	Pestovateľské celky trvalých porastov	Základné stádo a ťažné zvieratá	Ostatný DHM	Obstarávaný DHM	Poskytnuté preddavky na DHM	Spolu
a	b	c	d	e	f	g	h	i	j
Prvotné ocenenie									
Stav na začiatku účtov. obdobia	87123,37	366745,14	788762,13			87092,47	141055,49		1470778,60
Prírastky			57655,13			36171,77	133471,90		227298,80
Úbytky			26945,78				274527,39		301473,17
Presuny									
Stav na konci účtov. obdobia	87123,37	366745,14	819471,48			123264,24			1396604,23
Oprávky									
Stav na začiatku účtov. obdobia		56518,00	609788,34			25675,00			691981,34
Prírastky		24984,00	81461,00			12126,00			118571,00
Úbytky			26945,78						26945,78
Presuny									
Stav na konci účtov. obdobia		81502,00	664303,56			37801,00			783606,56
Opravné položky									
Stav na začiatku účtov. obdobia									
Prírastky									
Úbytky									
Presuny									
Stav na konci účtov. obdobia									
Zostatková hodnota									
Stav na začiatku účtov. obdobia	87123,37	310227,14	178973,79			61417,47	141055,49		778797,26
Stav na konci účtov. obdobia	87123,37	285243,14	155167,92			85463,24			612997,67

Dlhodobý hmotný majetok je poistený pre prípad škôd spôsobených krádežov a živelnou pohromou.

Motorové vozidlá sú poistené zákonne, havarijne a úrazovo v Komunálnej poisťovni.

Výška zákonného poistenia je stanovená na základe cm3 uvedeného vozidla a trhovej ceny vozidla.

Výška havarijného poistenia je rôzna v závislosti od typu vozidla.

Výška úrazového poistenia je stanovená jednotne - pri trvalých následkoch úrazom 66.387,84 EUR a pri smrti následkom úrazu 33.193,92 EUR.

Kancelárske zariadenia sú poistené v Allianz - Slovenskej poisťovni do hodnoty 255.000,00 EUR.

5. Informácie k prílohe č. 3 časti F. písm. c) o dlhodobom hmotnom majetku

Dlhodobý hmotný majetok	Hodnota za bežné účtovné obdobie
Dlhodobý hmotný majetok, na ktorý je zriadené záložné právo	

Dlhodobý hmotný majetok, na ktorý je zriadené záložné alebo obmedzené právo za predchádzajúce účtovné obdobie Spoločnosť nevykazovala.

6. Informácie k prílohe č. 3 časti F. písm. j) o dlhodobom finančnom majetku

Tabuľka č. 1

Dlhodobý finančný majetok	Bežné účtovné obdobie								
	Podielové CP a podiely v DÚJ	Podielové CP a podiely v spoločnosti s podstatným vplyvom	Ostatné dlhodobé CP a podiely	Pôžičky ÚJ v kons. celku	Ostatný DFM	Pôžičky s dobou splatnosti najviac jeden rok	Obstarávaný DFM	Poskytnuté preddavky na DFM	Spolu
a	b	c	d	e	f	g	h	i	j
Prvotné ocenenie									
Stav na začiatku účtov. obdobia	14507043,75			130687,50	13060000,00	688250,00			28385981,25
Prírastky	101626,50					38250,00	3000,00		142876,50
Úbytky	13965540,00			38250,00	2100000,00	188250,00	3000,00		16295040,00
Presuny									
Stav na konci účtov. obdobia	643130,25			92437,50	10960000,00	538250,00			12233817,75
Opravné položky									
Stav na začiatku účtov. obdobia									
Prírastky									
Úbytky									
Presuny									
Stav na konci účtov. obdobia									
Účtovná hodnota									
Stav na začiatku účtov. obdobia	14507043,75			130687,50	13060000,00	688250,00			28385981,25
Stav na konci účtov. obdobia	643130,25			92437,50	10960000,00	538250,00			12233817,75

Spoločnosť na začiatku účtovného obdobia evidovala dlhodobé a krátkodobé pôžičky v sume 13.878.937,50 EUR, v priebehu roka sa stav pôžičiek znížil o 2.288.250,- EUR. Stav týchto pôžičiek na konci účtovného obdobia je 11.590.687,50 EUR.

Spoločnosť evidovala na začiatku účtovného obdobia podielové cenné papiere v sume 14.507.043,75 EUR, v priebehu roka však Spoločnosť predala podiely spoločnosti E-Group, a.s. a tým si znížila finančný majetok o 12.207.432,00 EUR, a prišlo tiež k zníženiu podielových CP spoločnosti En-Servis a. s. z dôvodu zlúčenia a tým sa znížila hodnota tohto majetku o ďalších 1.758.108,00 EUR.

Podielové cenné papiere boli ku dňu zostavenia účtovnej závierky ocenené metódou vlastného imania.

Takéto ocenenie nemá vplyv na výsledok hospodárenia, ale na výšku vlastného imania, ktoré sa týmto zvýšilo o 101.626,50 EUR.

Celková hodnota dlhodobého finančného majetku tak má na konci účtovného obdobia hodnotu 12.233.817,75 EUR.

Tabuľka č. 2

Dlhodobý finančný majetok	Bezprostredne predchádzajúce účtovné obdobia								
	Podielové CP a podiely v DÚJ	Podielové CP a podiely v spoločnosti s podstatným vplyvom	Ostatné dlhodobé CP a podiely	Pôžičky ÚJ v kons. celku	Ostatný DFM	Pôžičky s dobou splatnosti najviac jeden rok	Obstarávaný DFM	Poskytnuté preddavky na DFM	Spolu
a	b	c	d	e	f	g	h	i	j
Prvotné ocenenie									
Stav na začiatku účtov. obdobia	20664568,23			168937,50	4150000,00	358250,00			25341755,73
Prírastky					12460000,00				12460000,00
Úbytky	6157524,48				2900000,00	358250,00			9415774,48
Presuny				-38250,00	-650000,00	688250,00			
Stav na konci účtov. obdobia	14507043,75			130687,50	13060000,00	688250,00			28385981,25
Opravné položky									
Stav na začiatku účtov. obdobia									
Prírastky									
Úbytky									
Presuny									
Stav na konci účtov. obdobia									
Účtovná hodnota									
Stav na začiatku účtov. obdobia	20664568,23			168937,50	4150000,00	358250,00			25341755,73
Stav na konci účtov. obdobia	14507043,75			130687,50	13060000,00	688250,00			28385981,25

Spoločnosť na začiatku účtovného obdobia evidovala aj pôžičky s dobou splatnosti viac ako jeden rok v sume 4.318.937,50 EUR, v priebehu roka sa stav pôžičiek zvýšil o 9.560.000,- EUR. Stav dlhodobých pôžičiek na konci účtovného obdobia je 13.878.937,50 EUR.

Podielové cenné papiere boli ku dňu zostavenia účtovnej závierky ocenené metódou vlastného imania.

Takéto ocenenie nemá vplyv na výsledok hospodárenia, ale na výšku vlastného imania, ktoré sa týmto znížilo o 6.153.620,45 EUR.

Celková hodnota dlhodobého finančného majetku tak má hodnotu 28.385.981,25 EUR.

7. Informácie k prílohe č. 3 časti F. písm. m) o dlhodobom finančnom majetku

Dlhodobý finančný majetok	Hodnota za bežné účtovné obdobie
Dlhodobý finančný majetok, na ktorý je zriadené záložné právo	

Dlhodobý finančný majetok, na ktorý je zriadené záložné alebo obmedzené právo za predchádzajúce obdobie Spoločnosť nevykazovala.

8. Informácie k prílohe č. 3 časti F. písm. i) o štruktúre dlhodobého finančného majetku

Obchodné meno a sídlo spoločnosti, v ktorej má ÚJ umiestnený DFM a	Bežné účtovné obdobie				
	Podiel ÚJ na ZI v % b	Podiel ÚJ na hlasovacích právach v % c	Hodnota vlastného imania ÚJ, v ktorej má ÚJ umiestnený DFM d	Výsledok hospodárenia ÚJ, v ktorej má ÚJ umiestnený DFM e	Účtovná hodnota DFM f
Dcérske účtovné jednotky					
PS-energy, a.s.	85	85	112765,00	82765,00	95850,25
NS-Slovakia, a.s.	100	100	479978,00	449978,00	479978,00
HYDRO-PP, a.s.	100	100	55094,00	-1719,00	55094,00
Účtovné jednotky s podstatným vplyvom					
Ostatné realizovateľné CP a podiely					
Obstarávaný DFM na účely vykonania vplyvu v inej ÚJ					
DFM spolu	x	x	x	x	630922,25

RO INVEST, a.s. - podiel na základnom ímaní je 100%, podiel na hlasovacích právach 100%, hodnota vlastného imania je 12.208,00 EUR, hospodársky výsledok za rok 2017 je strata 3.600,00 EUR, účtovná hodnota je 12.208,00 EUR.

Celková účtovná hodnota dlhodobého finančného majetku je 643.130,25 EUR.

9. Informácie k prílohe č. 3 časti F. písm. j) a l) o dlhových CP držaných do splatnosti

Dlhové CP držané do splatnosti a	Druh CP b	Stav na začiatku účtovného obdobia c	Zvýšenie hodnoty d	Zníženie hodnoty e	Vyradenie dlhového CP z účtovníctva v účtovnom období f	Stav na konci účtovného obdobia g
Do splatnosti viac ako päť rokov						
Do splatnosti viac ako tri roky a najviac päť rokov vrátane						
Do splatnosti viac ako jeden rok a najviac tri roky vrátane						
Do splatnosti do jedného roka vrátane						
Dlhové CP držané do splatnosti spolu	x	0,00	0,00	0,00	0,00	0,00

Spoločnosť nedisponuje dlhovými cennými papiermi.

10. Informácie k prílohe č. 3 časti F. písm. j) a l) o poskytnutých dlhodobých pôžičkách

Dlhodobé pôžičky a	Stav na začiatku účtovného obdobia b	Zvýšenie hodnoty c	Zníženie hodnoty d	Vyradenie pôžičky z účtovníctva v účtovnom období e	Stav na konci účtovného obdobia f
Do splatnosti viac ako päť rokov	10960000,00	181174,53			11141174,53
Do splatnosti viac ako tri roky a najviac päť rokov vrátane	130687,50		38250,00		92437,50
Do splatnosti viac ako jeden rok a najviac tri roky vrátane	2100000,00		2100000,00		0,00
Do splatnosti do jedného roka vrátane					
Dlhodobé pôžičky spolu	13190687,50	181174,53	2138250,00	0,00	11233612,03

Spoločnosť eviduje poskytnuté dlhodobé pôžičky na riadkoch 26, 27 a na riadku 51 (časť 181.174,53 EUR) Účtovnej závierky zostavenej k 31.12.2017.

11. Informácie k prílohe č. 3 časti F. písm. o) o opravných položkách k zásobám

Tabuľka č. 1

Zásoby a	Bežné účtovné obdobie				
	Stav OP na začiatku účtovného obdobia b	Tvorba OP c	Zúčtovanie OP z dôvodu zániku opodstatnenosti d	Zúčtovanie OP z dôvodu vyradenia majetku z účtovníctva e	Stav OP na konci účtovného obdobia f
Materiál					
Nedokončená výroba a polotovary vlastnej výroby					
Výrobky					
Zvieratá					
Tovar					
Nehnutelnosť na predaj					
Poskytnuté preddavky na zásoby					
Zásoby spolu	0,00	0,00	0,00	0,00	0,00

Spoločnosť netvorila za vykazované obdobie opravné položky k zásobám.

Tabuľka č. 2

Nehnutelnosť na predaj	Hodnota
Náklady na obstarávanie nehnuteľností na predaj za účtovné obdobie	
Náklady na obstaranie nehnuteľnosti na predaj od začiatku obstarávania	

Spoločnosť za vykazované obdobie neevidovala predaj nehnuteľnosti.

12. Informácie k prílohe č. 3 časti F. písm. p) o zásobách, na ktoré je zriadené záložné právo

Zásoby	Hodnota za bežné účtovné obdobie
Zásoby, na ktoré je zriadené záložné právo	

Spoločnosť vo vykazovanom období nemala zriadené záložné právo na zásoby a ani žiadne obmedzenia pri nakladaní s uvedeným majetkom.

13. Informácie k prílohe č. 3 časti F, písm. q) o zákazkovej výrobe a o zákazkovej výstavbe nehnuteľnosti určenej na predaj

Tabuľka č. 1

Názov položky a	Za bežné účtovné obdobie b	Za bezprostredne predchádzajúce účtovné obdobie c	Sumár od začiatku zákazkovej výroby až do konca bežného účtovného obdobia d
Výnosy zo zákazkovej výroby	0,00	920000,00	4375000,00
Náklady na zákazkovú výrobu	29731,43	1019597,00	4037606,43
Hrubý zisk / hrubá strata	-29731,43	-99597,00	337393,57

Náklady na zákazkovú výrobu tvoria iba priame náklady.

Tabuľka č. 2

Hodnota zákazkovej výroby a	Za bežné účtovné obdobie b	Sumár od začiatku zákazkovej výroby až do konca bežného účtovného obdobia c
Vyfakturované nároky za vykonanú prácu na zákazkovej výrobe	0,00	4375000,00
Uprava nárokov podľa stupňa dokončenia alebo metódou nulového zisku	36290,00	121168,00
Suma prijatých preddavkov	0,00	0,00
Suma zadržanej platby	0,00	437500,00

Tabuľka č. 3

Názov položky a	Za bežné účtovné obdobie b	Za bezprostredne predchádzajúce účtovné obdobie c	Sumár od začiatku zákazkovej výstavby nehnuteľnosti určenej na predaj až do konca bežného účtovného obdobia d
Výnosy zo zákazkovej výstavby nehnuteľnosti určenej na predaj			
Náklady na zákazkovú výstavbu nehnuteľnosti určenej na predaj			
Hrubý zisk / hrubá strata			

Spoločnosť neviduje.

Tabuľka č. 4

Hodnota zákazkovej výstavby nehnuteľnosti určenej na predaj a	Za bežné účtovné obdobie b	Sumár od začiatku zákazkovej výstavby nehnuteľnosti určenej na predaj až do konca bežného účtovného obdobia c
Vyfakturované nároky za vykonanú prácu na zákazkovej výstavbe nehnuteľnosti určenej na predaj		
Úprava nárokov podľa stupňa dokončenia alebo metódou nulového zisku		
Suma prijatých preddavkov		
Suma zadržanej platby		

Spoločnosť neviduje.

14. Informácie k prílohe č. 3 časti F. písm. r) o vývoji opravnej položky k pohľadávkam

Pohľadávky a	Bežné účtovné obdobie				
	Stav OP na začiatku účtovného obdobia b	Tvorba OP c	Zúčtovanie OP z dôvodu zániku opodstatnenosti d	Zúčtovanie OP z dôvodu vyradenia majetku z účtovníctva e	Stav OP na konci účtovného obdobia f
Pohľadávky z obchodného styku	45514,45	47762,19	2314,14		90962,50
Pohľadávky voči DUJ a MÚJ					
Ostatné pohľadávky v rámci konsolidovaného celku					
Pohľadávky voči spoločníkom, členom a združeniu					
Iné pohľadávky					
Pohľadávky spolu	45514,45	47762,19	2314,14	0,00	90962,50

Spoločnosť tvorila vo vykazovanom období iba zákonné opravné položky k pohľadávkam z obchodného styku.

15. Informácie k prílohe č. 3 časti F. písm. s) o vekovej štruktúre pohľadávok

Názov položky a	V lehote splatnosti b	Po lehote splatnosti c	Pohľadávky spolu d
Dlhodobé pohľadávky			
Pohľadávky z obchodného styku	1225157,36	22664,11	1247821,47
Pohľadávky voči DÚJ a MÚJ			
Ostatné pohľadávky v rámci konsolidovaného celku			
Pohľadávky voči spoločníkom, členom a združeniu			
Iné pohľadávky	722859,65		722859,65
Dlhodobé pohľadávky spolu	1948017,01	22664,11	1970681,12

Krátkodobé pohľadávky			
Pohľadávky z obchodného styku	19914055,56	421790,46	20335846,02
Pohľadávky voči DÚJ a MÚJ	308906,71		308906,71
Ostatné pohľadávky v rámci konsolidovaného celku			
Pohľadávky voči spoločníkom, členom a združeniu			
Sociálne poistenie			
Daňové pohľadávky a dotácie	1547484,54		1547484,54
Iné pohľadávky	189032,85		189032,85
Krátkodobé pohľadávky spolu	21959479,66	421790,46	22381270,12

--

16. Informácie k prílohe č. 3 časti F. písm. t) a u) o pohľadávkach zabezpečených záložným právom alebo inou formou zabezpečenia

Opis predmetu záložného práva	Bežné účtovné obdobie	
	Hodnota predmetu záložného práva	Hodnota pohľadávky
Pohľadávky kryté záložným právom alebo inou formou zabezpečenia		
Hodnota pohľadávok, na ktoré sa zriadilo záložné právo	x	

Pohľadávky voči vybraným spoločnostiam sú na základe Zmluvy o záložnom práve k pohľadávkam použité na zabezpečenie podľa Zmluvy o štruktúrovanom kontokorentnom úvere s Tatra bankou, a.s. zo dňa 22.10.2009. Ku dňu zostavenia účtovnej závierky nebol kontokorent čerpaný.

17. Informácie k prílohe č. 3 časti F. písm. w) o krátkodobom finančnom majetku

Tabuľka č. 1

Názov položky	Bežné účtovné obdobie	Bezprostredne predchádzajúce účtovné obdobie
Pokladnica, ceniny	15674,47	20986,28
Bežné účty v banke alebo v pobočke zahraničnej banky	21982609,86	6986815,78
Vkladové účty v banke alebo v pobočke zahraničnej banky termínované		
Peniaze na ceste		
Spolu	21998284,33	7007802,06

Pokladnice vedené v cudzej mene CZK, USD a GBP boli ku dňu zostavenia účtovnej závierky prepočítané kurzom ECB zo dňa 31.12.2017.

Tabuľka č. 2

Krátkodobý finančný majetok a	Bežné účtovné obdobie				
	Stav na začiatku účtovného obdobia b	Prírastky c	Úbytky d	Presuny e	Stav na konci účtovného obdobia f
Majetkové CP na obchodovanie					
Dlhové CP na obchodovanie					
Emisné kvóty					
Dlhové CP so splatnosťou do jedného roka držané do splatnosti					
Ostatné realizovateľné CP					
Obstarávanie krátkodobého finančného majetku					
Krátkodobý finančný majetok spolu	0,00	0,00	0,00	0,00	0,00

Spoločnosť vo vykazovanom období neviduje krátkodobý finančný majetok.

18. Informácie k prílohe č. 3 časti F. písm. x) o vývoji opravnej položky ku krátkodobému finančnému majetku

Krátkodobý finančný majetok a	Stav OP na začiatku účtovného obdobia b	Tvorba OP c	Zúčtovanie OP z dôvodu zániku opodstatnenosti d	Zúčtovanie OP z dôvodu vyradenia majetku z účtovníctva e	Stav OP na konci účtovného obdobia f
Ostatné realizovateľné CP					
Obstarávanie krátkodobého finančného majetku					
Krátkodobý finančný majetok spolu	0,00	0,00	0,00	0,00	0,00

Spoločnosť neviduje tvorbu opravných položiek ku krátkodobému finančnému majetku.

19. Informácie k prílohe č. 3 časti F. písm. y) o krátkodobom finančnom majetku, na ktorý bolo zriadené záložné právo

Názov položky	Hodnota za bežné účtovné obdobie
Krátkodobý finančný majetok, na ktorý bolo zriadené záložné právo	

Spoločnosť vo vykazovanom období neviduje finančný majetok zabezpečený záložným právom.

20. Informácie k prílohe č. 3 časti F. písm. za) o ocenení krátkodobého finančného majetku, ku dňu ku ktorému sa zostavuje účtovná závierka reálnou hodnotou

Krátkodobý finančný majetok a	Zvýšenie/ zníženie hodnoty (+/-) b	Vplyv ocenenia na výsledok hospodárenia bežného účtovného obdobia c	Vplyv ocenenia na vlastné imanie d
Majetkové CP na obchodovanie			
Dlhové CP na obchodovanie			
Emisné kvóty (komodity)			
Ostatné realizovateľné CP			
Krátkodobý finančný majetok spolu	0,00	0,00	0,00

Spoločnosť neeviduje.

Informácie k prílohe č. 3 časti F. písm. zb) o vlastných akciách

Počet a menovitá hodnota nadobudnutých vlastných akcií	Počet a hodnota nadobudnutia vlastných akcií	Podiel na upísanom základnom imaní v %	Menovitá hodnota prevedených vlastných akcií	Počet a hodnota prevedenia vlastných akcií	Podiel na základnom imaní v %
Počet a menovitá hodnota vlastných akcií držaných k poslednému dňu účtovného obdobia		Počet a hodnota nadobudnutia vlastných akcií držaných k poslednému dňu účtovného obdobia		Podiel na upísanom základnom imaní v %	
Spoločnosť					
neeviduje					

zc) Významné položky časového rozlíšenia nákladov budúcich období a príjmov budúcich období:

ROK 2017: Náklady budúcich období krátkodobé sú vo výške 688.293,36 EUR a tvoria ich náklady na nájomné v sume 50.582,33 EUR, náklady za prevod práv súvisiacich s odberom elektrickej energie v sume 566.817,29 EUR a ostatné náklady vo výške 50.893,74 EUR. Náklady budúcich období dlhodobé sú v sume 770.450,14 EUR a tvoria ich náklady na prevod práv. Príjmy budúcich období krátkodobé spolu v sume 334.865,92 EUR tvorí odhad nevyfakturovaných dodávok zemného plynu, elektrickej energie a distribučných služieb, pokles vznikol z dôvodu používania smartmetrov, čiže fakturácia bola presná a nebolo potrebné doúčtovať dohady.

ROK 2016: Náklady budúcich období krátkodobé boli v sume 115.770,47 EUR a tvoria ich najmä náklady na nájomné v sume 45.424,82 EUR, reklama v sume 26.747,77 EUR a ostatné náklady v sume 43.597,88 EUR, ktorých časť tvorí poistenie majetku. Náklady budúcich období dlhodobé sú v sume 1.521,24 EUR a tvoria ich licencie. Príjmy budúcich období krátkodobé spolu v sume 1.127.491,83 EUR tvorí odhad nevyfakturovaných dodávok zemného plynu, elektrickej energie a distribučných služieb.

21. Informácie k prílohe č. 3 časti F. písm. zd) o majetku prenajatom formou finančného prenájmu

Názov položky	Bežné účtovné obdobie			Bezprostredne predchádzajúce účtovné obdobie		
	Splatosť			Splatosť		
	do jedného roka vrátane	od jedného roka do piatich rokov vrátane	viac ako päť rokov	do jedného roka vrátane	od jedného roka do piatich rokov vrátane	viac ako päť rokov
a	b	c	d	e	f	g
Istina						
Finančný výnos						
Spolu	0,00	0,00	0,00	0,00	0,00	0,00

Spoločnosť neeviduje.

G. Informácie o údajoch vykázaných na strane pasív súvahy

Na strane pasív súvahy vykazujeme:

- a) záväzky, vrátane rezerv - prehľad o pohybe záväzkov, vrátane rezerv je v uvedený v tabuľkách na str. 20 a 21,
- b) pôžičky a návratné finančné výpomoci - prehľad o prijatých pôžičkách je uvedený v tabuľkách na str. 23,
- c) časové rozlíšenie na strane pasív - prehľad o časovom rozlíšení je uvedený v tabuľke na str. 23,
- d) základné imanie - prehľad o základnom imaní je uvedený v tabuľke na str. 18 a 30,
- e) emisné ážio - prehľad o emisnom ážiu je uvedený v tabuľke na str. 30,
- f) oceňovacie rozdiely z precenenia majetku - prehľad o oceňovacích rozdieloch je uvedený na str. 18
- g) rezervný fond - prehľad o rezervnom fonde je uvedený v tabuľke na str. 30,
- h) sociálny fond - prehľad o sociálnom fonde je uvedený v tabuľke na str. 22,
- i) prehľad o zisku predchádzajúceho účtovného obdobia - prehľad o pohybe zisku je uvedený v tabuľke na str. 19,
- j) odložený daňový záväzok - prehľad o odloženom daňovom záväzku je uvedený v tabuľke na str. 21.

Informácie o základnom imaní:

Základné imanie spoločnosti je vo výške 33.200,00 EUR. Počet akcií 100 kusov v menovitej hodnote 332,00 EUR.

Základné imanie bolo splatené v plnom rozsahu dňa 7.12.2007.

Zisk na akciu za rok 2017 predstavuje sumu 74.453,81 EUR, za rok 2016 to bolo 117.531,32 EUR.

Informácie o oceňovacích rozdieloch:

Spoločnosť vyказuje podiely v dcérskych účtovných jednotkách, tieto podiely sa ku dňu ku ktorému sa zostavuje účtovná závierka oceňujú reálnou hodnotou a účtujú sa bez vplyvu na výsledok hospodárenia priamo do vlastného imania.

ROK 2017: Oceňovacie rozdiely z precenenia majetku:

PS-energy, a.s. - zvýšenie oceňovacieho rozdielu v sume 4.843,30 EUR na sumu 72.475,25 EUR,
 NS-Slovakia, a.s. - zvýšenie oceňovacieho rozdielu v sume 99.102,20 EUR na sumu 454.478,00 EUR,
 HYDRO-PP, a.s. - zníženie oceňovacieho rozdielu v sume 1.719,00 EUR na sumu 27.594,00 EUR,
 RO INVEST, a.s. - zníženie oceňovacieho rozdielu v sume 3.600,00 EUR na sumu -15.292,00 EUR.
 Celková hodnota oceňovacích rozdielov za rok 2017 je 539.255,25 EUR.

ROK 2016: Oceňovacie rozdiely z precenenia majetku:

PS-energy, a.s. - zvýšenie oceňovacieho rozdielu v sume 3.547,05 EUR na sumu 67.631,95 EUR,
 En-Servis, a.s. - zníženie oceňovacieho rozdielu v sume 106.706,00 EUR na sumu 1.730.608,00 EUR,
 NS-Slovakia, a.s. - zníženie oceňovacieho rozdielu v sume 931.594,50 EUR na sumu 355.375,80 EUR,
 HYDRO-PP, a.s. - zníženie oceňovacieho rozdielu v sume 1.621,00 EUR na sumu 29.313,00 EUR,
 RO INVEST, a.s. - zníženie oceňovacieho rozdielu v sume 2.885,00 EUR na sumu -11.692,00 EUR.
 E-Group, a.s. - zníženie oceňovacieho rozdielu v sume 5.114.361,00 EUR na sumu 5.207.157,00 EUR.
 Celková hodnota oceňovacích rozdielov za rok 2016 je 7.378.393,75 EUR.

22. Informácie k prílohe č. 3 časti G. písm. a) tretiemu bodu o rozdelení účtovného zisku alebo o vysporiadaní účtovnej straty

Tabuľka č. 1

Názov položky	Bezprostredne predchádzajúce účtovné obdobie
Účtovný zisk	11753131,67
Rozdelenie účtovného zisku	Bežné účtovné obdobie
Prídel do zákonného rezervného fondu	
Prídel do štatutárnych a ostatných fondov	
Prídel do sociálneho fondu	
Prídel na zvýšenie základného imania	
Úhrada straty minulých období	
Prevod do nerozdeleného zisku minulých rokov	10577818,50
Rozdelenie podielu na zisku spoločníkom, členom	1175313,17
Iné	
Spolu	11753131,67

Tabuľka č. 2

Názov položky	Bezprostredne predchádzajúce účtovné obdobie
Účtovná strata	
Vysporiadanie účtovnej straty	Bežné účtovné obdobie
Zo zákonného rezervného fondu	
Zo štatutárnych a ostatných fondov	
Z nerozdeleného zisku minulých rokov	
Úhrada straty spoločníkmi, členmi	
Prevod na účet neuhradenej straty minulých rokov	
Iné	
Spolu	0,00

23. Informácie k prílohe č. 3 časti G. písm. b) o rezervách

Tabuľka č. 1

Názov položky a	Bežné účtovné obdobie				Stav na konci účt. obdobia f
	Stav na začiatku účtovného obdobia b	Tvorba c	Použitie d	Zrušenie e	
Dlhodobé rezervy, z toho:					
Krátkodobé rezervy, z toho:	57995,47	68155,95	57995,47		68155,95
nevyčerpané dovolenky	51345,47	61255,89	51345,47		61255,89
audit účtovnej závierky	4000,00	4200,00	4000,00		4200,00
audit účtovníctva	2650,00	2700,00	2650,00		2700,00

Spoločnosť uvedené rezervy použije v roku 2018.

Tabuľka č. 2

Názov položky a	Bezprostredne predchádzajúce účtovné obdobie				Stav na konci účt. obdobia f
	Stav na začiatku účtovného obdobia b	Tvorba c	Použitie d	Zrušenie e	
Dlhodobé rezervy, z toho:					
Krátkodobé rezervy, z toho:	52144,44	57995,48	52144,45		57995,47
nevyčerpané dovolenky	45794,44	51345,47	45794,44		51345,47
audit účtovnej závierky	3750,00	4000,00	3750,00		4000,00
audit účtovníctva	2600,00	2650,00	2600,00		2650,00

Spoločnosť tieto rezervy použila v roku 2017.

24. Informácie k prílohe č. 3 časti G. písm. c) a d) o záväzkoch

Názov položky	Bežné účtovné obdobie	Bezprostredne predchádzajúce účtovné obdobie
Dlhodobé záväzky spolu	4889882,00	11723369,00
Záväzky so zostatkovou dobou splatnosti nad päť rokov	4775449,00	5608936,00
Záväzky so zostatkovou dobou splatnosti jeden rok až päť rokov	114433,00	6114433,00
Krátkodobé záväzky spolu	36534983,85	15321638,15
Záväzky so zostatkovou dobou splatnosti do jedného roka vrátane	36534983,85	15265587,65
Záväzky po lehote splatnosti	0,00	56050,50

--

25. Informácie k prílohe č. 3 časti F. písm. v) a časti G. písm. f) o odloženej daňovej pohľadávke alebo o odloženom daňovom záväzku

Názov položky	Bežné účtovné obdobie	Bezprostredne predchádzajúce účtovné obdobie
Dočasné rozdiely medzi účtovnou hodnotou majetku a daňovou základňou, z toho:	143271,53	13564,99
odpočítateľné	143271,53	13564,99
zdaniteľné		
Dočasné rozdiely medzi účtovnou hodnotou záväzkov a daňovou základňou, z toho:		
odpočítateľné		
zdaniteľné		
Možnosť umorovať daňovú stratu v budúcnosti		
Možnosť previesť nevyužitú daňovú odpočty		
Sadzba dane z príjmov (v %)	21,00	21,00
Odložená daňová pohľadávka	32955,02	2868,00
Uplatnená daňová pohľadávka	30087,02	7,00
Zaúčtovaná ako náklad	-30087,02	-7,00
Zaúčtovaná do vlastného imania		
Odložený daňový záväzok		
Zmena odloženého daňového záväzku		
Zaúčtovaná ako náklad		
Zaúčtovaná do vlastného imania		
Iné		

Odložená daňová pohľadávka je vytvorená z titulu nerovnosti účtovných a daňových odpisov, porovnanie účtovnej a daňovej zostatkovej ceny a nevyužitých daňových odpočtov budúcich období.

26. Informácie k prílohe č. 3 časti G. písm. g) o záväzkoch zo sociálneho fondu

Názov položky	Bežné účtovné obdobie	Bezprostredne predchádzajúce účtovné obdobie
Začiatkový stav sociálneho fondu	8935,29	7198,00
Tvorba sociálneho fondu na farchu nákladov	5592,70	5141,00
Tvorba sociálneho fondu zo zisku		
Ostatná tvorba sociálneho fondu		
Tvorba sociálneho fondu spolu	5592,70	5141,00
Čerpanie sociálneho fondu	3923,05	3403,71
Konečný zostatok sociálneho fondu	10604,94	8935,29

27. Informácie k prílohe č. 3 časti G. písm. h) o vydaných dlhopisoch

Názov vydaného dlhopisu	Menovitá hodnota	Počet	Emisný kurz	Úrok	Splätnosť

Spoločnosť neeviduje.

28. Informácie k prílohe č. 3 časti G. písm. l) o bankových úveroch, pôžičkách a krátkodobých finančných výpomociach

Tabuľka č. 1

Názov položky	Mena	Úrok p. a. v %	Dátum splatnosti	Suma istiny v príslušnej mene za bežné účtovné obdobie	Suma istiny v eurách za bežné účtovné obdobie	Suma istiny v príslušnej mene za bezprostredne predchádzajúce účtovné obdobie
a	b	c	d	e	f	g
Dlhodobé bankové úvery						
Krátkodobé bankové úvery						
kreditná karta				201,05	201,05	55,40

Tabuľka č. 2

Názov položky	Mena	Úrok p. a. v %	Dátum splatnosti	Suma istiny v príslušnej mene za bežné účtovné obdobie	Suma istiny v eurách za bežné účtovné obdobie	Suma istiny v príslušnej mene za bezprostredne predchádzajúce účtovné obdobie
a	b	c	d	e	f	g
Dlhodobé pôžičky						
Pôžička č. 1	EUR	2,95	31.12.2026	4599725,00	4599725,00	5600000,00
Krátkodobé pôžičky						
Pôžička č. 2	EUR	2,50	31.3.2018	20000000,00	20000000,00	0,00
Krátkodobé finančné výpomoci						

j) Významné položky časového rozlíšenia výdavkov budúcich období a výnosov budúcich období na strane pasív:

ROK 2017: Spoločnosť neeviduje.

ROK 2016: Spoločnosť eviduje krátkodobé výdavky budúcich období vo výške 6.828,66 EUR, ktoré tvoria dobropisy za elektrickú energiu.

29. Informácie k prílohe č. 3 časti G. písm. k) o významných položkách derivátov za bežné účtovné obdobie

Tabuľka č. 1

Názov položky a	Účtovná hodnota		Dohodnutá cena podkladového nástroja d
	pohľadávky b	záväzku c	
Deriváty určené na obchodovanie, z toho:			
Zabezpečovacie deriváty, z toho:			

Tabuľka č. 2

Názov položky a	Bežné účtovné obdobie		Bezprostredne predchádzajúce účtovné obdobie	
	Zmena reálnej hodnoty (+/-) s vplyvom na		Zmena reálnej hodnoty (+/-) s vplyvom na	
	výsledok hospodárenia b	vlastné imanie c	výsledok hospodárenia d	vlastné imanie e
Deriváty určené na obchodovanie, z toho:				
Zabezpečovacie deriváty, z toho:				

Spoločnosť neexistuje.

30. Informácie k prílohe č. 3 časti G. písm. l) o položkách zabezpečených derivátmi

Zabezpečovaná položka a	Reálna hodnota	
	Bežné účtovné obdobie b	Bezprostredne predchádzajúce účtovné obdobie c
Majetok vykázaný v súvahe		
Závazok vykázaný v súvahe		
Zmluvy, ktoré sa neúčtujú na súvahových účtoch		
Očakávané budúce obchody dosiaľ zmluvne nezabezpečené		
Spolu	0,00	0,00

Spoločnosť neviduje.

31. Informácie k prílohe č. 3 časti G. písm. m) o majetku prenajatom formou finančného prenájmu

Názov položky a	Bežné účtovné obdobie			Bezprostredne predchádzajúce účtovné obdobie		
	Splatnosť			Splatnosť		
	do jedného roka vrátane b	od jedného roka do piatich rokov vrátane c	viac ako päť rokov d	do jedného roka vrátane e	od jedného roka do piatich rokov vrátane f	viac ako päť rokov g
Istina						
Finančný náklad						
Spolu	0,00	0,00	0,00	0,00	0,00	0,00

Spoločnosť neviduje majetok prenajatý formou finančného prenájmu.

H. Informácie o výnosoch

- a) účtovná jednotka účtovala v roku 2017 o výnosoch, ktorých oblasť odbytu bola uskutočnená v rámci SR a EÚ:
 Tržby z predaja ostatných služieb - dispečing FVE, ostatné sprostredkovateľské služby boli v celkovej výške 21.178.681,63 EUR,
 Tržby z regulovaných služieb boli v celkovej výške 20.734.751,10 EUR, kde sú zahrnuté iba výnosy priamo súviace s regulovanou činnosťou ako odchýlky, distribučné služby, jadrový fond, preprava a tiež poplatky za upomienky zákazníkom.
 Výnosy zo zákazky boli vo výške 36.290,00 EUR,
 Tržby za tovar - predaj repkového oleja a elektroenergie boli vo výške 6.293.806,32 EUR,
 Tržby za regulovaný tovar - predaj elektrickej energie a zemného plynu boli vo výške 85.746.424,89 EUR,
- b) účtovná jednotka neeviduje zmenu stavu vnútroorganizačných zásob,
- c) účtovná jednotka neúčtovala o aktivácii nákladov,
- d) ostatné výnosy z hospodárskej činnosti boli za rok 2017 vo výške 113.063,07 EUR z toho:
 Tržby z predaja hmotného a nehmotného majetku vo výške 660,00 EUR,
 Zmluvné úroky z omeškania vo výške 11.485,20 EUR, ktoré tiež súvisia s regulovanými výnosmi,
 Výnosy z odpísaných pohľadávok vo výške 79.500,00 EUR,
 Ostatné výnosy vo výške 21.417,87 EUR,
- e) finančné výnosy za rok 2017 boli vo výške 9.600.222,57 EUR z toho:
 Tržby z predaja cenných a papierov a podielov vo výške 7.000.275,00 EUR,
 Bankové úroky a úroky zo zábezpeky vo výške 62,96 EUR,
 Úroky z poskytnutých pôžičiek v sume 416.340,78 EUR,
 Kurzové zisky v sume 67,24 EUR,
 Výnosy z dlhodobého finančného majetku v sume 2.183.476,59 EUR.
- f) účtovná jednotka neúčtovala o mimoriadnych výnosoch.
- g) Suma čistého obratu za rok 2017 predstavovala sumu 136.589.771,31 EUR.

Informácie o výnosoch za rok 2016 sú rozpísané na str. 32

32. Informácie k prílohe č. 3 časti H. písm. b) o zmene stavu vnútroorganizačných zásob

Názov položky	Bežné účtovné obdobie	Bezprostredne predchádzajúce účtovné obdobie		Zmena stavu vnútroorganizačných zásob	
	Konečný zostatok	Konečný zostatok	Začiatkový stav	Bežné účtovné obdobie	Bezprostredne predchádzajúce účtovné obdobie
a	b	c	d	e	f
Nedokončená výroba a polotovary vlastnej výroby					
Výrobky					
Zvieratá					
Spolu	0,00	0,00	0,00	0,00	0,00
Manká a škody	x	x	x	0,00	0,00
Reprezentačné	x	x	x		
Dary	x	x	x		
Iné	x	x	x		
Zmena stavu vnútroorganizačných zásob vo výkaze ziskov a strát	x	x	x		

Spoločnosť neeviduje.

33. Informácie k prílohe č. 3 časti H. písm. g) o čistom obrate

Názov položky	Bežné účtovné obdobie	Bezprostredne predchádzajúce účtovné obdobie
Tržby za vlastné výrobky		
Tržby z predaja služieb	41913432,73	40388941,19
Tržby za tovar	92040231,21	81141087,84
Výnosy zo zákazky	36290,00	1134585,00
Výnosy z nehnuteľnosti na predaj	0,00	
Iné výnosy súvisiace s bežnou činnosťou	2599817,37	3623737,22
Čistý obrat celkom	136589771,31	126288351,25

Do čistého obratu Spoločnosť zahŕňa výnosy z predaja tovarov a služieb, výnosy zo zákazky, výnosy vo forme prijatých úrokov a tiež výnosy z cenných papierov a podielov.

I. Informácie o nákladoch

a) Spoločnosť v roku 2017 účtovala o nákladoch za prijaté služby, ktoré predstavovali sumu 34.682.288,44 EUR, z toho: Opravy a udržiavanie vo výške 20.718,98 EUR, Pracovné cesty boli vo výške 11.326,71 EUR, Náklady na reprezentáciu vo výške 49.280,97 EUR, Ostatné služby v celkovej výške 34.600.961,78 EUR, a to služby za odchýlky v sume 810.755,87 EUR, distribučné služby v sume 17.940.279,78 EUR, jadrový fond v sume 583.379,81 EUR, nájomné v sume 194.552,32 EUR, právne služby v sume 600.000,00 EUR, reklamné služby 123.913,21 EUR, prepravné služby v sume 878.642,68 EUR.

b) ostatné náklady na hospodársku činnosť predstavovali za rok 2017 sumu 132.129,12 EUR, z toho: zmluvné a ostatné pokuty v sume 3.770,15 EUR, povinné zmluvné poistenie, havarijné poistenie, úrazové poistenie a poistenie majetku predstavovalo sumu 13.991,31 EUR, odpis pohľadávky v sume 79.695,31 EUR, manká a škody boli v sume 12.907,11 EUR, ostatné náklady 21.765,24 EUR.

c) finančné náklady predstavovali sumu 7.239.746,71 EUR, z toho najvýznamnejšie položky tvorili predané cenné papiere v sume 7.000.275,00 EUR, úroky z prijatých pôžičiek v sume 178.817,75 EUR, bankové poplatky v sume 23.462,07 EUR a bankové záruky v sume 37.012,34 EUR.

d) V roku 2017 Spoločnosť neúčtovala o mimoriadnych nákladoch,

e) Osobné náklady boli vo výške 1.415.411,41 EUR, z toho mzdové náklady boli vo výške 1.048.898,15 EUR, zdravotné poistenie vo výške 105.393,12 EUR, sociálne poistenie vo výške 237.762,19 EUR, a účty sociálneho zabezpečenia boli vo výške 23.357,95 EUR.

Informácie o nákladoch za rok 2016 sú rozpísané na str. 32

34. Informácie k prílohe č. 3 časti I. o nákladoch voči audítorovi, audítorskej spoločnosti

Názov položky	Bežné účtovné obdobie	Bezprostredne predchádzajúce účtovné obdobie
Náklady voči audítorovi, audítorskej spoločnosti, z toho:	15000,00	14600,00
náklady za overenie individuálnej účtovnej závierky	15000,00	14600,00
iné uisťovacie audítorské služby		
súvisiace audítorské služby		
daňové poradenstvo		
ostatné neaudítorské služby		

J. Informácie o daniach z príjmov

Sadzba dane z príjmov pre rok 2017 je 21%. Spoločnosť nemala žiadne úľavy na dani.

Na výpočet odloženej dane bola použitá sadzba dane z príjmov právnických osôb 21%, ktorá je v platnosti od 1.1.2017.

35. Informácie k prílohe č. 3 časti J. písm. a) až e) o daniach z príjmov

Názov položky	Bežné účtovné obdobie	Bezprostredne predchádzajúce účtovné obdobie
Suma odloženej daňovej pohľadávky účtovanej ako náklad alebo výnos vyplývajúca zo zmeny sadzby dane z príjmov		
Suma odloženého daňového záväzku účtovaného ako náklad alebo výnos vyplývajúci zo zmeny sadzby dane z príjmov		131,00
Suma odloženej daňovej pohľadávky týkajúca sa umorenia daňovej straty, nevyužitých daňových odpočtov a iných nárokov, ako aj dočasných rozdielov predchádzajúcich účtovných období, ku ktorým sa v predchádzajúcich účtovných obdobiach odložená daňová pohľadávka neúčtovala		
Suma odloženého daňového záväzku, ktorý vznikol z dôvodu neúčtovania tej časti odloženej daňovej pohľadávky v bežnom účtovnom období, o ktorej sa účtovalo v predchádzajúcich účtovných obdobiach		
Suma neuplatneného umorenia daňovej straty, nevyužitých daňových odpočtov a iných nárokov a odpočítateľných dočasných rozdielov, ku ktorým nebola účtovaná odložená daňová pohľadávka		
Suma odloženej dani z príjmov, ktorá sa vzťahuje na položky účtované priamo na účty vlastného imania bez účtovania na účty nákladov a výnosov		

36. Informácie k prílohe č. 3 časti J. písm. f) a g) o daniach z príjmov

Názov položky	Bežné účtovné obdobie			Bezprostredne predchádzajúce účtovné obdobie		
	Základ dane	Daň	Daň v %	Základ dane	Daň	Daň v %
a	b	c	d	e	f	g
Výsledok hospodárenia pred zdanením, z toho:	8871253,79	x	x	14234272,81	x	x
teoretická daň	x	1862963,30	21	x	3131540,02	22
Daňovo neuznané náklady	345318,97	72516,98	21	386608,38	85053,84	22
Výnosy nepodliehajúce dani	2283486,44	479532,15	21	3345723,99	736059,28	22
Vplyv nevykázanej odloženej daňovej pohľadávky						
Umorenie daňovej straty						
Zmena sadzby dane						
Iné						
Spolu	6789814,79	1425861,11	21	11275157,20	2480534,58	22
Splatná daň z príjmov	x	1455959,80	21	x	2481141,14	22
Odložená daň z príjmov	x	-30087,02	21	x	7,00	22
Celková daň z príjmov	x	1425872,78	21	x	2481148,14	22

K. Informácie o údajoch na podsúvahových účtoch

Spoločnosť neviduje.

L. Informácie o iných aktívach a iných pasívach

Spoločnosť je účastníkom súdneho sporu voči dlžníkom:
Andrea Dibarborová

Spoločnosť je účastníkom exekučných konaní voči dlžníkom:
SKYTEGRA, s.r.o.
RE-PLAST Slovakia s.r.o.

Spoločnosť nie je spoluručiteľom a nepristúpila k žiadnemu záväzku.

M. Informácie o príjmoch a výhodách členov štatutárnych orgánov, dozorných orgánov a iných orgánov účtovnej jednotky

Spoločnosť nevyplatila žiadne príjmy a neposkytla žiadne výhody členom štatutárnych a iných orgánov.

N. Informácie o ekonomických vzťahoch účtovnej jednotky a spriaznených osôb

Príloha: strana 31

O. Informácie o skutočnostiach, ktoré nastali po dni, ku ktorému sa zostavuje účtovná závierka do dňa zostavenia účtovnej závierky

Ku dňu zostavenia účtovnej závierky nenastali žiadne nové skutočnosti.

P. Prehľad zmien vlastného imania

Bežné účtovné obdobie rok 2017

Stav vlastného imania na začiatku účtovného obdobia: 33.204.113,37 EUR
 Zvýšenie (+) alebo zníženie (-) vlastného imania: - 13.601.817,99 EUR
 Stav vlastného imania na konci účtovného obdobia: 19.602.295,38 EUR

Dôvody zmien:

a) základné imanie zapísané do OR:	33.200,00 EUR
b) emisné ážio:	3.320,00 EUR
c) zákonný rezervný fond:	3.320,61 EUR
d) oceňovacie rozdiely:	539.255,25 EUR
e) nerozdelený zisk minulých rokov:	11.577.818,50 EUR
f) účtovný zisk:	7.445.381,02 EUR
g) vyplatené dividendy:	14.208.061,12 EUR

Bezprostredne predchádzajúce účtovné obdobie rok 2016

Stav vlastného imania na začiatku účtovného obdobia: 43.513.230,89 EUR
 Zvýšenie (+) alebo zníženie (-) vlastného imania: - 10.309.117,52 EUR
 Stav vlastného imania na konci účtovného obdobia: 33.204.113,37 EUR

Dôvody zmien:

a) základné imanie zapísané do OR:	33.200,00 EUR
b) emisné ážio:	3.319,39 EUR
c) zákonný rezervný fond:	3.320,61 EUR
d) oceňovacie rozdiely:	7.378.393,75 EUR
e) nerozdelený zisk minulých rokov:	14.032.747,95 EUR
f) účtovný zisk:	11.753.131,67 EUR
g) vyplatené dividendy:	15.906.201,30 EUR

N. Informácie o ekonomických vzťahoch účtovnej jednotky a spriaznených osôb

Názov spoločnosti	Charakter transakcií	Suma transakcie k 31.12.2017
E-Group, a.s. SK	prenájom	6 300,00 €
klúčový manažment účtovnej jednotky	poskytnuté služby	1 733,06 €
	kúpa akcií	3 000,00 €
SPOLU		11 033,06 €

Názov spoločnosti	Charakter transakcií	Suma transakcie k 31.12.2017
ENE-TEP, a.s. SK	prijaté služby	2 040 000,00 €
klúčový manažment účtovnej jednotky	poskytnuté služby	1 800 000,00 €
SPOLU		3 840 000,00 €

Názov spoločnosti	Charakter transakcií	Suma transakcie k 31.12.2017
NS-Slovakia, a.s. SK	poskytnuté služby	15 765,45 €
dcérska účtovná jednotka	prenájom	99,00 €
	podieľ na zisku	389 861,90 €
SPOLU		405 726,35 €

Názov spoločnosti	Charakter transakcií	Suma transakcie k 31.12.2017
PS-energy, a.s. SK	vrátenie poskytnutej pôžičky	38 250,00 €
dcérska účtovná jednotka	úroky z pôžičky	3 023,68 €
	poskytnuté služby	3 600,00 €
	prenájom	587,00 €
	podieľ na zisku	65 507,15 €
SPOLU		110 967,83 €

Názov spoločnosti	Charakter transakcií	Suma transakcie k 31.12.2017
HYDRO - PP, a.s. SK	prenájom	587,00 €
dcérske účtovná jednotka	poskytnuté služby	19,92 €
SPOLU		606,92 €

Názov spoločnosti	Charakter transakcií	Suma transakcie k 31.12.2017
LASON, s.r.o. SK	poskytnuté služby	3 570,58 €
klúčový manažment účtovnej jednotky		
SPOLU		3 570,58 €

Názov spoločnosti	Charakter transakcií	Suma transakcie k 31.12.2017
En-Invest, a.s. SK	prenájom	1 761,00 €
klúčový manažment účtovnej jednotky	poskytnuté služby	19,92 €
SPOLU		1 780,92 €

Názov spoločnosti	Charakter transakcií	Suma transakcie k 31.12.2017
DG-energy, a.s. SK	prijaté služby	5 562 306,42 €
klúčový manažment účtovnej jednotky	poskytnuté služby	3 080 421,01 €
SPOLU		8 642 727,43 €

Názov spoločnosti	Charakter transakcií	Suma transakcie k 31.12.2017
PIL PATRIA INVESTMENTS LIMITED, CY	prijatá pôžička	20 000 000,00 €
klúčový manažment účtovnej jednotky	úroky z pôžičky	13 698,63 €
SPOLU		20 013 698,63 €

Názov spoločnosti	Charakter transakcií	Suma transakcie k 31.12.2017
POSIO SLOVAKIA a.s. SK	úroky z pôžičky	379 153,13 €
klúčový manažment účtovnej jednotky		
SPOLU		379 153,13 €

Názov spoločnosti	Charakter transakcií	Suma transakcie k 31.12.2017
PATRIA INVEST, a.s. SK	prijaté služby	120 000,00 €
klúčový manažment účtovnej jednotky	poskytnuté služby	36 382,24 €
SPOLU		156 382,24 €

Názov spoločnosti	Charakter transakcií	Suma transakcie k 31.12.2017
REVONA, s.r.o. SK	prijaté služby	120 000,00 €
klúčový manažment účtovnej jednotky		
SPOLU		120 000,00 €

H. Informácie o výnosoch

- a) účtovná jednotka účtovala v roku 2016 o výnosoch, ktorých oblasť odbytu bola uskutočnená v rámci SR a EÚ:
Tržby z predaja služieb - ostatné, odchýlky, distribučné služby, jadrový fond, preprava, dispečing FVE boli v celkovej výške 40.388.941,19 EUR,
Výnosy zo zákazky boli vo výške 1.134.585,00 EUR,
Tržby za tovar - predaj elektrickej energie, zemného plynu a repkového oleja boli vo výške 81.141.087,84 EUR,
- b) účtovná jednotka neeviduje zmenu stavu vnútroorganizačných zásob,
c) účtovná jednotka neúčtovala o aktivácií nákladov,
- d) celkové výnosy z hospodárskej činnosti boli za rok 2016 vo výške 98.040,77 EUR z toho:
Tržby z predaja služieb vo výške 40.388.941,19 EUR,
Tržby za tovar vo výške 81.141.087,84 EUR,
Výnosy zo zákazky vo výške 1.134.585,00 EUR,
Tržby z predaja hmotného a nehmotného majetku vo výške 74.000,00 EUR,
Zmluvné úroky z omeškania vo výške 10.858,15 EUR,
Ostatné výnosy z poistných plnení vo výške 13.127,80 EUR,
- e) finančné výnosy za rok 2016 boli vo výške 3.626.875,50 EUR z toho:
Bankové úroky vo výške 3.051,27 EUR,
Úroky zo zábezpeky vo výške 64,22 EUR,
Úroky z poskytnutých pôžičiek v sume 444.491,97 EUR,
Výnosy z dlhodobého finančného majetku v sume 3.179.245,25 EUR.
- f) účtovná jednotka neúčtovala o mimoriadnych výnosoch.
g) Suma čistého obratu za rok 2016 predstavovala sumu 126.288.351,25 EUR.

I. Informácie o nákladoch

- a) účtovná jednotka v roku 2016 účtovala o nákladoch za prijaté služby, ktoré predstavovali sumu 32.548.737,01 EUR, z toho:
Opravy a udržiavanie vo výške 24.462,65 EUR, Pracovné cesty boli vo výške 16.256,34 EUR,
Náklady na reprezentáciu vo výške 38.697,76 EUR,
Ostatné služby v celkovej výške 32.469.320,26 EUR, a to služby za odchýlky v sume 1.467.508,11 EUR, distribučné služby v sume 14.073.767,77 EUR, jadrový fond v sume 525.788,03 EUR, nájomné v sume 187.625,68 EUR, právne služby v sume 779.000,- EUR, reklamné služby 149.654,29 EUR, prepravné služby v sume 310.427,99 EUR.
- b) ostatné náklady na hospodársku činnosť predstavovali za rok 2016 sumu 161.276,93 EUR, z toho:
pokuty v sume 4.674,01 EUR, povinné zmluvné poistenie, havarijné poistenie a poistenie úrazové predstavovalo sumu 13.646,95 EUR, ostatné náklady 24.600,00 EUR.
- c) finančné náklady predstavovali sumu 279.600,82 EUR, z toho najvýznamnejšie položky tvorili úroky z prijatých pôžičiek v sume 193.330,38 EUR, bankové poplatky v sume 17.643,24 EUR a bankové záruky v sume 67.090,99 EUR.
- d) V roku 2016 účtovná jednotka neúčtovala o mimoriadnych nákladoch,
- e) Náklady voči audítorskej spoločnosti boli vo výške 14.600,- EUR, z toho náklady na overenie individuálnej účtovnej závierky boli vo výške 4.000,00 EUR, náklady na overovanie účtovníctva boli vo výške 10.600,00 EUR.
- f) Osobné náklady boli vo výške 1.288.890,32 EUR, z toho mzdové náklady boli vo výške 961.023,82 EUR, zdravotné poistenie vo výške 88.938,49 EUR, sociálne poistenie vo výške 220.435,62 EUR, a účty sociálneho zabezpečenia boli vo výške 18.467,39 EUR.

Článok X - Prehľad peňažných tokov			
Cash Flow			
Označenie položky	Obsah položky	Bežné účtovné obdobie	Bezprostredne predchádzajúce účtovné obdobie
Z/S	Výsledok hospodárenia pred zdanením (+/-)	8 871 253,79	14 234 272,81
A.1.	Nepeňažné operácie ovplyvňujúce výsledok hospodárenia z bežnej činnosti pred zdanením daňou z príjmov (súčet A. 1. 1.až A. 1. 9.) (+/-)	-2 772 084,59	-3 751 423,72
A.1.1.	Odpisy dlhodobého majetku (+)	+148 403,27	137 767,00
A.1.2.	Zostatková cena likvidovaného alebo darovaného dlhodobého majetku (+)	+3 486,67	
A.1.3.	Rezervy (+/-)		
A.1.4.	Opravné položky (+/-)	+33 002,59	
A.1.5.	Zmena stavu položiek časového rozlíšenia	-535 654,54	-447 301,88
A.1.6.	Zisk(-) / strata (+) z predaja dlhodobého majetku	-260,00	-8 366,51
A.1.7.	Výnosy z dlhodobého finančného majetku (-)	-2 183 476,59	-3 179 245,25
A.1.8.	Nákladové (+) a výnosové úroky (-)	-237 585,99	-254 277,08
A.1.9.	Iné položky nepeňažného charakteru (+/-)		
A.2.	Vplyv zmien stavu pracovného kapitálu, ktorým sa na účely tohto opatrenia rozumie rozdiel medzi obežným majetkom a krátkodobými záväzkami s výnimkou položiek obežného majetku, ktoré sú súčasťou peňažných prostriedkov a peňažných ekvivalentov, na výsledok	+12 994 016,89	-10 679 492,45
A.2.1.	Zmena stavu pohľadávok z prevádzkovej činnosti (-/+)	-1 394 364,00	-3 857 131,48
A.2.2.	Zmena stavu záväzkov z prevádzkovej činnosti (+/-)	+14 390 166,00	-6 808 384,02
A.2.3.	Zmena stavu zásob (-/+)	-1 785,11	-13 976,95
A.2.4.	Zmena stavu krátkodobého finančného majetku, s výnimkou majetku, ktorý je súčasťou peňažných prostriedkov a peňažných ekvivalentov (-/+)		
A.3.	Peňažné toky z prevádzkovej činnosti s výnimkou príjmov a výdavkov, ktoré sa uvádzajú osobitne v iných častiach prehľadu peňažných tokov (+/-), (súčet Z/S + A1 + A 2)	+19 093 186,09	
A.4.	Prijaté úroky, s výnimkou tých, ktoré sa začleňujú do investičných činností (+)		
A.5.	Výdavky na zaplatené úroky, s výnimkou tých, ktoré sa začleňujú do finančných činností (-)		
A.6.	Výdavky na daň z príjmov účt. jednotky s výnimkou tých, ktoré sa začleňuje do investičných činností alebo finančných činností (-/+)	+981 157,60	+122 224,02
A.7.	Ostatné príjmy vzťahujúce sa na prevádzkovú činnosť (+)	79 500,00	
A.8.	Ostatné výdavky vzťahujúce sa na prevádzkovú činnosť (-)		-9 184 994,76
A	Čisté peňažné toky z prevádzkovej činnosti (súčet A.1. až 8.)	20 153 843,69	-23 493 686,91
B.1.	Výdavky na obstaranie dlhodobého hmotného a nehmotného majetku	144 561,20	
B.2.	Príjmy z predaja dlhodobého majetku (+)	+660,00	+74 000,00
B.3.	Peňažné výdavky na obstaranie dlhod. CP a podielov (-)	-7 000 275,00	
B.4.	Peňažné príjmy z predaja dlhod. CP a podielov (+)	+7 000 275,00	
B.5.	Peňažné výdavky na poskytnuté pôžičky (-)		
B.6.	Peňažné príjmy zo splácania poskytnutých pôžičiek (+)		
B.7.	Peňažné výdavky súvisiace s derivátmi (-)		
B.8.	Peňažné príjmy súvisiace s derivátmi (+)		
B.9.	Prijaté úroky, s výnimkou tých, ktoré sa začleňujú do revádzkových činností (+)	+467 371,49	+447 607,46
B.10.	Príjmy z dividend a iných podielov na zisku, s výnimkou tých, ktoré sa začleňujú do prevádzkových činností (+)	+2 183 476,59	+3 179 245,25
B.11.	Výdavky na daň z príjmov ak je ju možné začleniť do investičnej		

	činnosti (-)		
B.12.	Ostatné príjmy vzťahujúce sa na investičnú činnosť (+)		
B.13.	Ostatné výdavky vzťahujúce sa na investičnú činnosť (-)		
B.	Čisté peňažné toky z investičnej činnosti (súčet B. 1. až B. 13.)	+2 796 069,28	3 700 852,71
C.1.	Peňažné toky vo vlastnom imaní (+/-)	+6 248 630,42	-4 755 040,50
C.2.	Peňažné výdavky (úroky) na splácanie úverov a pôžičiek (-)		
C.3.	Vyplatené dividendy a iné podiely na zisku (-)	-14 208 061,12	
C.4.	Výdavky na daň z príjmov ak je ich možné začleniť do finančných činností (-)		
C.5.	Peňažné príjmy (splátky/istiny) z úverov a pôžičiek (+)		
C.6.	Peňažné výdavky na splácanie úverov a pôžičiek (-)		
C.7.	Peňažné príjmy z emisie dlhových cenných papierov (+)		
C.8.	Peňažné výdavky na úhradu záväzkov z dlhových CP (-)		
C.9.	Prijaté výnosové úroky (-)		
C.10.	Ostatné príjmy vzťahujúce sa na finančnú činnosť (+)		
C.11.	Ostatné výdavky vzťahujúce sa na finančnú činnosť (-)		
C.	Čisté peňažné toky z finančnej činnosti (súčet C. 1. až 11.)	-7 959 430,70	-4 755 040,50
D.	Čisté zvýšenie alebo čisté zníženie peňažných prostriedkov (+/-) (súčet A + B + C)	+14 990 482,27	-24 547 874,70
E.	Stav peňažných prostriedkov a peňažných ekvivalentov nazačiatku účtovného obdobia	7 007 802,06	31 555 676,76
F	Zostatok peňažných prostriedkov a peňažných ekvivalentov na konci účtovného obdobia	21 998 284,33	7 007 802,06