



Kia Motors Slovakia s.r.o.

# VÝROČNÁ SRÁVA 2017



The Power to Surprise

# OBSAH

<b>1. Príhovor prezidenta .....</b>	<b>4</b>
<b>2. História Kia Motors Slovakia.....</b>	<b>6</b>
<b>3. Kia Motors Slovakia.....</b>	<b>8</b>
Profil spoločnosti .....	8
Vedenie spoločnosti.....	8
Kia Motors Corporation.....	9
Kia Motors Slovakia v roku 2017.....	9
Ciele a prognóza vývoja pre rok 2018.....	9
Produktová rada .....	10
Výrobný proces.....	12
<b>4. Trvalo udržateľný rozvoj.....</b>	<b>14</b>
Environmentálna oblasť - Ochrana životného prostredia ...	14
Ľudské zdroje .....	15
Vzdelávanie zamestnancov.....	15
Bezpečnosť a ochrana zdravia pri práci v roku 2017 .....	16
Zodpovedné plnenie povinností .....	17
Dodržiavanie etických pravidiel .....	17
Spolupráca so školami .....	18
Filantropia .....	18
Korporátna filozofia.....	19
<b>5. Systém manažérstva kvality .....</b>	<b>20</b>
<b>6. Prehľad finančných ukazovateľov.....</b>	<b>21</b>
<b>7. Ročná závierka.....</b>	<b>22</b>





# 1. PRÍHOVOR PREZIDENTA



V roku 2017 začala spoločnosť Kia Motors Slovakia druhú dekádu sériovej výroby osobných vozidiel a motorov na Slovensku. Minulý rok sme zaznamenali prvý medziročný pokles objemu produkcie od globálnej hospodárskej krízy v roku 2009. Vyrobili sme 335 600 vozidiel a 539 987 motorov. Od spustenia výroby do konca minulého roka bolo v KMS vyrobených viac ako 2 925 000 áut a vyše 4 403 000 motorov.

Som rád, že v rámci zachovania konkurencieschopnosti, sme investovali viac ako 107 miliónov eur do úpravy výrobných liniek automobilov aj motorov. Úspešne prebiehala testovacia výroba tretej generácie modelu Kia Ceed a produktovo vylepšenej verzie štvrtej generácie Kia Sportage.

Teší ma, že spoločnosť Kia Motors Slovakia získala ocenenie Best Performance Award 2017 za najlepší výkon medzi všetkými mimokórejskými závodmi značky Kia. Je to dôkaz, že

naše tvrdé úsilie stálo za to. Bolo pre nás veľkou ctou, že naša spoločnosť získala cenu Via Bona, najprestížnejšiu cenu za zodpovedné podnikanie na Slovensku.

Kia Motors Slovakia je jediným výrobcom motorov na Slovensku rovnako ako aj pre skupinu Hyundai Motor Group v Európe. V celej našej histórii boli dieselové motory vždy preferované s výnimkou minulého roka. Mám obavy z klesajúceho záujmu o vznetrové motory. Vzhľadom k vývoju tohto trendu v dopyte po ekologických vozidlách uvažujeme o rozšírení alternatívnych pohonov našich vozidiel vrátane elektrického vozidla.

Našou ambíciou a poslaním je posilniť konkurencieschopnosť v roku 2018. Budeme efektívne prevádzkovať našu spoločnosť a riadiť ziskovosť. Musíme dosiahnuť naše ciele týkajúce sa prípravy výroby nového modelu z hľadiska časového harmonogramu a kvality. Našou ambíciou je vyvinúť maximálne

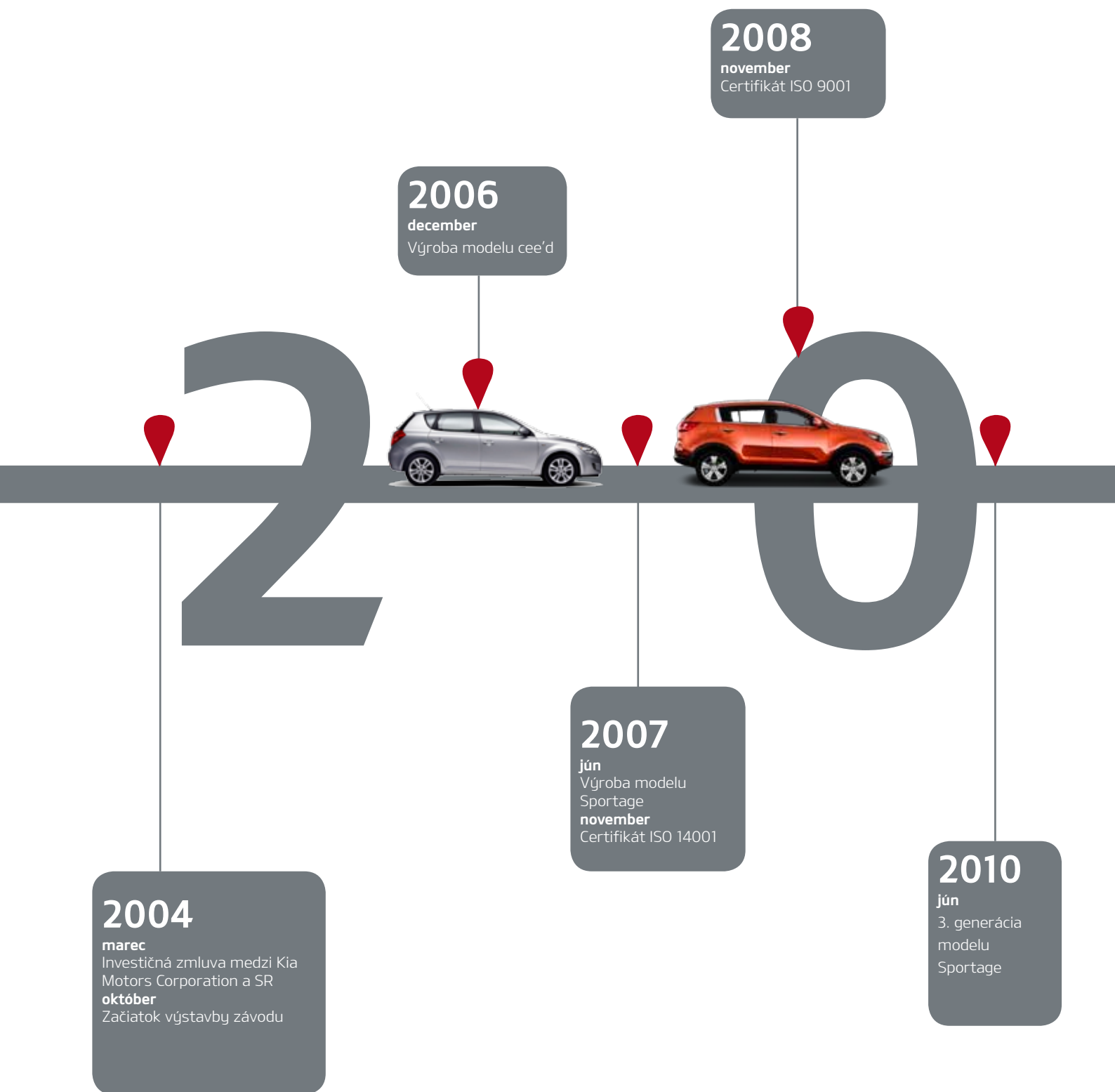
úsilie a vytvoriť podmienky na zabezpečenie ďalších investícií vo výške viac ako 200 miliónov eur. Nový model bude prezentovaný v marci na tohtoročnom ženevskom autosalóne a v máji vstúpi do sériovej výroby. Verím, že svojím atraktívnym dizajnom a jazdnými vlastnosťami zaujme mnohých európskych zákazníkov.

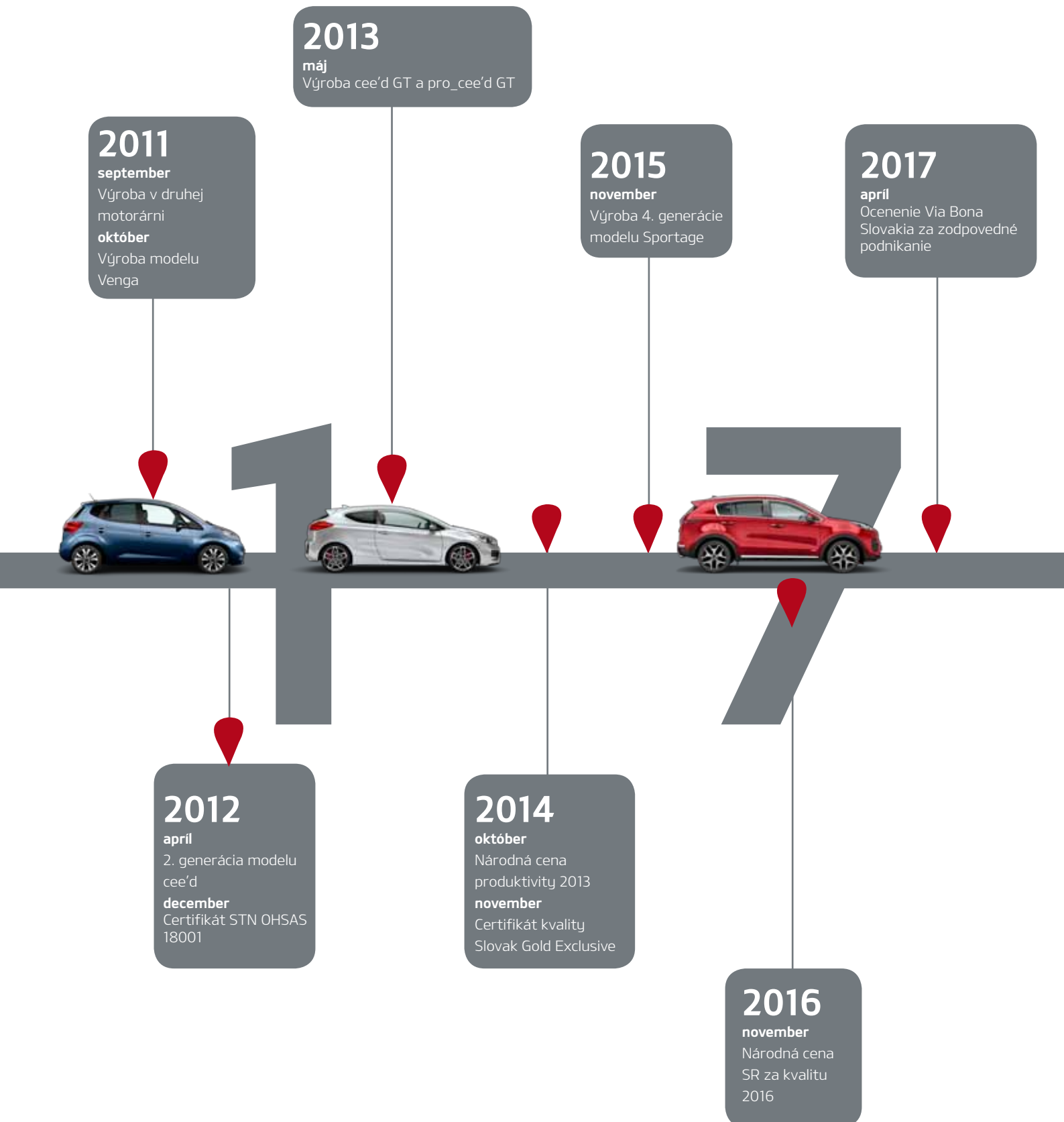
Úspech spoločnosti by bolo ťažké dosiahnuť bez napĺňania výziev, úsillia a zariadenia našich zamestnancov. Som vďačný za ich podporu a podporu ich rodín. Veľké ďakujem patrí aj všetkým našim obchodným partnerom a dodávateľom. Vďaka nim sme schopní plniť naše obchodné ciele a poskytnúť našim zákazníkom vysokokvalitné automobily za konkurencieschopnú cenu.

Dae Sik Kim  
Prezident a CEO  
Kia Motors Slovakia



## 2. HISTÓRIA KIA MOTORS SLOVAKIA





# 3. KIA MOTORS SLOVAKIA

## Profil spoločnosti

Dňa 18. marca 2004 spoločnosť Kia Motors Corporation oficiálne potvrdila výstavbu prvého európskeho automobilového závodu Kia na Slovensku. Stopercentným vlastníkom spoločnosti Kia Motors Slovakia s.r.o. (ďalej ako „Kia Motors Slovakia“) je spoločnosť Kia Motors Corporation. Jej hlavnou

činnosťou je výroba motorových vozidiel a motorov. Základné imanie spoločnosti predstavuje 433 322 934,01 eur. Konateľmi spoločnosti Kia Motors Slovakia v roku 2017 boli Eek Hee Lee, ktorého vo februári nahradil Dae Sik Kim a Jun Gyu Lee.

Sériová výroba automobilov bola v závode Kia Motors Slovakia spustená v decembri 2006. V závode sa v súčasnosti vyrába model nižšej strednej triedy Kia cee'd v dvoch karosárskych úpravách, crossover Kia Sportage a viacúčelový automobil Kia Venga.

## Vedenie spoločnosti



**Dae Sik Kim**  
Prezident a výkonný riaditeľ

Dae Sik Kim v roku 1983 úspešne získal titul výrobného strojného inžiniera na univerzite Hanyang v Južnej Kórei. Svoju profesionálnu kariéru odštartoval v roku 1985 v spoločnosti Kia Motors Corporation. Po niekoľkých rokoch pokračoval vo výrobnom závode Sohari, kde až do roku 2000 pôsobil ako vedúci oddelenia riadenia výroby. V roku 2005 začal pracovať v kórejskej centrále Kia Motors Corporation ako vedúci globálneho tímu riadenia výroby.

Pred svojím príchodom do spoločnosti Kia Motors Slovakia stál na čele tímu korporátneho plánovania v automobilovej skupine Hyundai Motor Group. Po jeho bohatej profesionálnej kariére v Kórei dostal príležitosť využiť svoje skúsenosti v zahraničí na pozícii prezidenta a výkonného riaditeľa spoločnosti Kia Motors Slovakia. Dae Sik Kim je oprávnený konať v mene spoločnosti samostatne.



**Eek Hee Lee**  
Prezident a výkonný riaditeľ

Eek Hee Lee je absolventom Univerzity v Ulsane v Južnej Kórei, kde v roku 1979 úspešne zavŕšil svoje štúdium v odbore strojného inžinierstva. Svoju kariéru pre skupinu Hyundai Group začal v roku 1981. Neskôr pokračoval na pozícii vedúceho riadenia výroby automobilov v závode v Ulsane. Od roku 2004 začal pracovať v centrále spoločnosti Hyundai Motor Company, kde bol ako riaditeľ zodpovedný za strategické plánovanie a globálne riadenie výroby.

Eek Hee Lee bol oprávnený konať v mene spoločnosti samostatne do 7. februára 2017.



**Jun Gyu Lee**  
Finančný riaditeľ, vedúci divízie Riadenie spoločnosti

Jun Gyu Lee ukončil štúdium na univerzite Sogang v Soule v Južnej Kórei v roku 1991 v odbore obchodný manažment. O tri roky neskôr začal svoju kariéru v spoločnosti Hyundai Motor ako člen tímu zodpovedného za správu zahraničného kapitálu. V roku 2010 sa presunul do spoločnosti Kia Motors Corporation ako člen globálneho finančného oddelenia. V spoločnosti Kia Motors Slovakia pôsobí od marca 2015 ako finančný riaditeľ a vedúci divízie Riadenie spoločnosti. Jun Gyu Lee je oprávnený konať v mene spoločnosti samostatne.



## Kia Motors Corporation

Kia Motors Corporation je výrobca automobilov svetovej kvality pre ľudí mladých duchom. Spoločnosť bola založená v roku 1944 a je najstaršou juhokórejskou automobilkou. V 14 výrobných a montážnych závodoch v piatich krajinách dokáže ročne vyrobiť viac ako 3,5 milióna vozidiel. V roku 2017 ich prostredníctvom siete oficiálnych zastúpení v 180 krajinách sveta predala viac ako 2,7 milióna. Výskumné a vývojové centrá, ktoré sa venujú vývoju nových modelov a technológií sú v štyroch krajinách, pričom hlavný vývoj prebieha v juhokórejskom Namyangu. Výskum a vývoj pre európsky trh sa nachádza v nemeckom meste Rüsselsheim. Podľa exkluzívneho zoznamu 100 najlepších značiek na svete „100 Best Global Brands“ vzrástla globálna hodnota značky Kia Motors za posledný rok o 6 %. Podľa aktuálne zverejnenej štúdie je značka Kia momentálne 69. najhodnotnejšou značkou na svete. Odhadovaná hodnota značky vzrástla zo 6,3 miliardy USD v roku 2016 na takmer 6,7 miliardy USD v roku 2017. K 31. decembru 2017 zamestnávala spoločnosť celosvetovo viac ako 51 000 zamestnancov. Ročné výnosy v minulom roku predstavovali viac ako 45 miliárd USD. Slogan spoločnosti Kia Motors Corporation „The Power to Surprise“ vyjadruje odhodlanie spoločnosti prekonať očakávania zákazníka pomocou neustálych inovácií v oblasti automobilového priemyslu.

## Kia Motors Slovakia v roku 2017

Export: 82 krajín

335 600 automobilov

539 987 motorov

Sportage 63,35 %, cee'd 29,45 %, Venga 7,20 %

70 % predaja vozidiel Kia v EÚ\* vyrobených v KMS

Export: Veľká Británia 17 %, Rusko 13 %, Španielsko 9 %

Najpopulárnejší motor: 1,7 l diesel 25 %

Tržby: 5 184 666 tis. eur

Zisk po zdanení: 209 871 tis. eur

\* EÚ a členské štáty EFTA

## Ciele a prognóza vývoja pre rok 2018

V roku 2017 vzrástli predaje osobných automobilov na európskom trhu o 3,3 %, keď sa ich celkovo predalo viac ako 15,6 milióna. Analytici predpokladajú, že automobilový trh v Európe vzrastie v porovnaní s rokom 2017 o niečo viac ako 2 %. Náš najdôležitejší segment SUV by mal pokračovať v raste okolo 13 %. Predpokladá sa, že úrokové sadzby ostanú na nižších číslach, čo podporí financovanie automobilov a celkový predaj v Európe. Pre Kia Motors Slovakia je však naďalej veľmi dôležitý vývoj na dvoch kľúčových trhoch vo Veľkej Británii a v Ruskej federácii. Predaj nových automobilov vo Veľkej Británii klesol v roku 2017 o 5,4 % oproti predchádzajúcemu roku. Je pravdepodobné, že v dôsledku neistej situácie spôsobenej Brexitom, bude automobilový trh vo Veľkej Británii klesať aj v roku 2018.

Obchodný plán spoločnosti Kia Motors Slovakia počíta s výrobou 328 000 osobných automobilov. V priebehu roka sa očakáva spustenie sériovej výroby dvoch verzií tretej generácie modelu Ceed a to päťdverový hatchback a rodinné kombi Sportswagon. V druhej polovici roka sa očakáva aj spustenie sériovej výroby produktovo vylepšenej verzie modelu Sportage. Na rok 2018 sú naplánované investície vo výške viac ako 200 miliónov eur na úpravu výrobných liniek v súvislosti s prípravou produkcie nového modelu a v pláne je aj výstavba moderného zdravotného a rehabilitačného centra pre zamestnancov.

Situácia na trhu práce je naďalej nepriaznivá a nájdenie vhodných kandidátov s primeranou kvalifikáciou a pracovnými návykmi je čoraz náročnejšie.

Spoločnosť Kia Motors Slovakia rozšírila svoje náborové aktivity už aj mimo žilinského regiónu. Aj napriek skutočnosti, že prioritou ostáva zamestnávanie ľudí zo žilinského regiónu je Kia Motors Slovakia pripravená v prípade ďalšieho zhoršenia situácie zamestnať aj väčší počet zamestnancov zo zahraničia. V oblasti ochrany zdravia zamestnancov bolo v minulom roku realizovaných viacero aktivít zameraných na prevenciu poškodenia zdravia, hodnotenia faktorov pracoviska i práce, ergonómie a pravidelných lekárskech prehliadok. V roku 2017 sa investovalo 700 000 eur do inštalácie klimatizačných jednotiek, ktoré zlepšili mikroklimatické podmienky na vybraných miestach vo výrobných halách počas horúcich dní. V roku 2018 sa v inštalácii nových jednotiek bude pokračovať aj v ďalších priestoroch.

## Produktová rada

### Kia Sportage



Model Kia Sportage bol aj v roku 2017 najpredávanejším modelom značky Kia v Európe. V novembri 2015 bola do sériovej výroby zaradená jeho štvrtá generácia, ktorá zákazníkom priniesla zdokonalenie jazdných vlastností a zvýšila komfort. Získala maximálne možné hodnotenie v bezpečnostných nárazových testoch Euro NCAP. Pre zákazníkov, ktorí od jazdy za volantom modelu Kia Sportage očakávajú športovejšie zážitky, je dostupná aj v prevedení GT Line.

Crossover Sportage je dodávaný vo verzii s predným náhonom a manuálnou 6-stupňovou prevodovkou v kombinácii s benzínovým agregátom 1,6 l (GDI 97 kW, T-GDI 130 kW), či naftovým motorom 1,7 l (85 kW) a 2,0 l (100 kW). Verzia s pohonom všetkých

štyroch kolies je vybavená benzínovým 1,6 l (T-GDI 130 kW) a dieselovým 2,0 l CRDi (100 kW alebo 136 kW) motorom. Pre motory s 2-litrovým objemom je k dispozícii aj 6-stupňová automatická i manuálna prevodovka. Model Kia Sportage je dostupný aj so 7-stupňovou 2-spojkovou automatickou prevodovkou. Túto je možné kombinovať výlučne s 1,6-litrovým motorom T GDI s výkonom 130 kW alebo naftovým motorom s objemom 1,7 l (104 kW). Portfólio modelu Sportage dopĺňa benzínový 2,4 l (135 kW) motor dostupný v kombinácii so 6-stupňovou automatickou prevodovkou s pohonom všetkých štyroch kolies.

### Kia cee'd, cee'd Sportswagon a pro\_cee'd

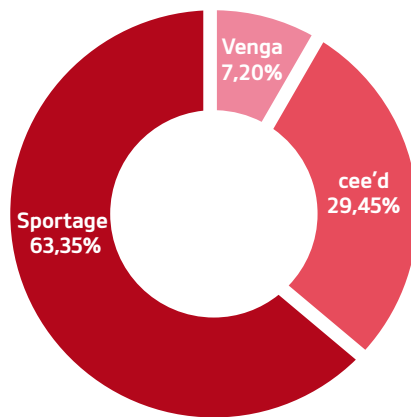


Model Kia cee'd sa v kategórii nižšej strednej triedy úspešne uchádza o priazeň európskych zákazníkov už od roku 2006. Od prvej polovice roka 2015 schádza z výrobných liniek závodu Kia Motors Slovakia produktovo vylepšená verzia druhej generácie. V roku 2017 sa vyrábala v troch karosárskych verziách ako päťdverový hatchback, trojdverový športový pro\_cee'd a rodinné kombi Sportswagon. Výroba verzie pro\_cee'd bola ukončená v decembri 2017 a od roku 2018 sú vo výrobe už len dve karosárske verzie. Pre milovníkov rýchlej jazdy je

k dispozícii aj vysokovýkonná verzia Kia cee'd GT, ktorú poháňa preplňovaný motor 1,6 l T-GDI s maximálnym výkonom 150 kW. Modelový rad cee'd je v ponuke aj v špecifikácii GT Line, ktorá zákazníkov láka predovšetkým športovým vzhľadom a jazdnou dynamikou verzií GT. Aktuálne si môžu zákazníci modelu cee'd vybrať z dvojice benzínových 1,4 l (73 kW) a 1,6 l (99 kW), ako aj dvoch naftových agregátov s objemom 1,4 l (66 kW) a 1,6 l (81 kW a 100 kW). Dostupný je aj nízkoobjemový agregát 1,0 l T-GDI (73 kW alebo 88 kW).

## Kia Venga

Priestranné mini MPV, ktoré je navrhnuté a vyrábané výlučne pre európskych zákazníkov, vhodne dopĺňa produktové portfólio modelov schádzajúcich z výrobných liniek spoločnosti Kia Motors Slovakia. Venga je spoločne s modelovým radom cee'd vyrábaná exkluzívne iba na Slovensku. Absolvovala prísne testy spoľahlivosti a odolnosti, a zároveň predstavuje produkt s niekoľkoročnou stabilnou pozíciou v rámci produktového portfólia. Od októbra 2014 je v ponuke jej produktovo vylepšená verzia, ktorá jej dodala novú tvár a modernejší interiér. Momentálne je dostupná s dvomi benzínovými 1,4 l (66 kW) a 1,6 l (92 kW), ako aj s dvomi dieselovými motormi s objemom 1,4 l (66 kW) a 1,6 l (85 kW).



## Motory

Spoločnosť Kia Motors Slovakia vyrobila v roku 2017 celkovo 539 987 motorov. Najviac vyrábaným agregátom sa stal naftový motor s objemom 1,7 l, ktorý si do svojho vozidla objednalo 25 % zákazníkov. V priebehu minulého roka sa zmenil trend záujmu o motory a do popredia sa dostal benzínový agregát. Zmena sa dotkla aj Kia Motors Slovakia a benzínové motory tvorili v minulom roku 53 % z celkového objemu vyrobených pohonných jednotiek. Závod aktuálne montuje benzínové motory s objemom 1,4 l a 1,6 l, ako aj 1,6 l motor s priamym vstrekaním GDI a T-GDI. Spoločnosť vyrába aj dieselové motory s objemom 1,4 l, 1,6 l, 1,7 l a 2,0 l.



## Výrobný proces



### Lisovňa

**2** lisovacie linky

**86** druhov panelov

Výroba panelu do **20** sekúnd

Kapacita **5** miliónov panelov ročne

### Karosáreň

Automatizácia zvránania **100 %**

**374** robotov

Kapacita **8** typov karosérií



### Lakovňa

**360°** rotačno-ponorný systém

Dĺžka dopravníkového systému **7,5** km

**83** robotov

**14** farebných odtieňov



## Motoráreň

- 4** benzínové motory
- 4** dieselové motory
- 7** kovoobrábacích liniek
- 2** montážne linky



## Montáž

- Plocha **18** futbalových ihrísk
- 225** pracovných staníc
- 43 %** modulizácia
- 3,5 km** testovacia dráha



# 4. TRVALO UDRŽATEĽNÝ ROZVOJ

## Environmentálna oblasť – ochrana životného prostredia

Environmentálna politika spoločnosti Kia Motors Slovakia vychádza z princípov korporátnej sociálnej zodpovednosti platnej pre celú skupinu Hyundai Motor Group rozdelenej na ekonomickú, spoločenskú a environmentálnu zodpovednosť. Na tomto základe bola v roku 2017 vytvorená a prijatá environmentálna stratégia 2020 pre závod Kia Motors Slovakia. Pozostáva z troch základných oblastí, na ktoré sa chce závod v blízkej dobe najviac sústrediť.

**I. Environmentálne povedomie, riadenie a spolupráca** – Účelom je zvýšenie informovanosti a povedomia o ochrane životného prostredia u všetkých zamestnancov, aby si uvedomili, ako môžu pri svojej každodennej práci chrániť a zlepšovať životné prostredie. Patrí sem tiež spolupráca so zainteresovanými stranami a transparentné prezentovanie ukazovateľov environmentálnej výkonnosti.

**II. Úspora energií a znižovanie emisií** – Účelom je zníženie emisií skleníkových plynov a prchavých organických látok. Používanie väčšieho množstva zelených technológií a zlepšovanie systému riadenia.

**III. Odpad je nový zdroj** – Odpad je surovinou a energiou budúcnosti, a preto je našou prioritou nielen sa ho zbaviť, ale hľadať cesty, ako ho znovu použiť, recyklovať, využiť energeticky. Podporujeme obehové hospodárstvo s cieľom zachovať hodnotu výrobkov a materiálov, čo najdlhšie, a tým aj minimalizovať objem odpadu.

Základom environmentálnej politiky je aj zavedený a certifikovaný systém environmentálneho riadenia podľa štandardu ISO 14001, ktorý spoločnosť neustále zlepšuje a v roku 2017 bola úspešne certifikovaná na novú revíziu tejto normy. Systém environmentálneho riadenia zaväzuje spoločnosť nielen k dodržiavaniu právnych požiadaviek, ale aj k neustálemu zlepšovaniu ochrany životného prostredia, pravidelnému hodnoteniu environmentálnej výkonnosti a k zvyšovaniu environmentálneho povedomia všetkých zamestnancov. Dôležitou súčasťou systému je aj pravidelné sledovanie a vyhodnocovanie spotreby vody, energií a materiálov, ako aj množstva produkovaných odpadov, odpadových vôd a emisií v prepočte na vyrobené vozidlo a prijímanie environmentálnych cieľov na zlepšovanie týchto ukazovateľov.

Spoločnosť Kia Motors Slovakia minimalizuje dopad svojich činností na životné prostredie nielen v celom výrobnom procese, ale aj pri výrobe a vývoji automobilov. Dôkazom je

využívanie najmodernejších technológií a systematický monitoring vplyvu prevádzky na životné prostredie a certifikáty pre nami vyrábané modely ako LCA – posudzovanie životného cyklu podľa ISO 14040 a Integrovanie environmentálnych aspektov do návrhu a vývoja výrobku podľa ISO 14062.

Spoločnosť je členom viacerých národných a medzinárodných environmentálnych zoskupení, akými sú napr. členstvo v legislatívnej komisii Zväzu automobilového priemyslu SR, členstvo v pracovných skupinách ACEA (priemyselné emisie, procesné chemikálie, REACH) a iné. Aktívna účasť v týchto zoskupeniach nám dáva aj možnosť pripomienkovať pripravovanú legislatívu, a zároveň sa dôkladne pripraviť na jej dôležité zmeny.

Príkladom úspešnej spolupráce so zainteresovanými stranami je konferencia „Výskum a ochrana Malej Fatry“. Podujatie, ktoré sa uskutočnilo pri príležitosti 50. výročia ochrany Malej Fatry sa konalo vo Vzdelávacom stredisku spoločnosti Kia Motors Slovakia, ktorá bola zároveň partnerom tohto podujatia.

Cieľom spoločnosti Kia Motors Slovakia je trvalé zlepšovanie environmentálneho riadenia závodu, pretože ochrana životného prostredia je jedným z kľúčov k úspešnému podnikaniu.



## Ľudské zdroje

Závod mal k 31. decembru 2017 celkovo 3 755 aktívnych zamestnancov, pričom ich priemerný vek bol 35,6 rokov. Personálna politika spoločnosti Kia Motors Slovakia sa opiera o niekoľko základných pilierov, ktorými sú starostlivosť o zamestnancov, transparentná komunikácia so zamestnancami, vysokokonkurenčný systém odmeňovania, široké spektrum výhod využiteľných vo voľnom čase, ako aj zlepšovanie podmienok pre svojich zamestnancov. Od roku 2005 v spoločnosti funguje jedinečný koncept poradenských miest, Harmony miestností, ktoré sú umiestnené priamo vo výrobných priestoroch. Ich prostredníctvom majú zamestnanci možnosť aktívne sa zúčastňovať na zlepšovaní pracovného prostredia a vzťahov na pracovisku. Spoločnosť každoročne organizuje podujatia pre zamestnancov a ich rodinných príslušníkov, pričom medzi najvýznamnejšie patria Deň otvorených dverí, Rodičovský deň či Mikuláš. Za účelom zvýšenia úrovne starostlivosti o svojich zamestnancov a ponúknutia pomoci pri prekonávaní osobných ťažkostí, pripravila spoloč-



nosť od decembra 2016 nový program psychologického poradenstva. Zmyslom tohto konceptu je pomôcť zamestnancom prekonať osobné záťažové situácie a dosiahnuť harmóniu. V roku 2017 KMS v spolupráci s po-

radenskou spoločnosťou PricewaterhouseCoopers Slovensko zrealizovali projekt, v rámci ktorého sa nastavoval nový mzdový systém pre administratívu aj výrobu.

## Vzdelávanie zamestnancov

Spoločnosť Kia Motors Slovakia sa už od svojho vzniku zameriava na osobnostný a odborný rast svojich zamestnancov, ktorý považuje za kľúč k svojmu úspechu. V roku 2017 výrobní i administratívni zamestnanci absolvovali 1 274 rôznych typov tréningov, vrátane školení požadovaných zákonom. Cieľom školení a tréningov bolo prehĺbenie kvalifikácie, zvýšenie ich odbornosti, ako aj posilnenie pracovných a riadiacich kompetencií. Celkovo sa vzdelávacieho programu zúčastnilo 10 339 ľudí a bolo odučených 59 380 hodín. Novinkou v minulom roku bola aj organizácia špeciálnych workshopov pre riadiacich pracovníkov, ktorí pracujú priamo vo výrobe. Zlepšovanie kompetenčných zručností absolvovalo celkovo 88 supervízorov a 157 senior operátorov.

Spoločnosť Kia Motors Slovakia organizuje školenia spolu s materskou spoločnosťou Kia Motors Corporation. Cieľom je predovšetkým osvojenie si potrebných zručností a technických znalostí nevyhnutných pre výrobu nových modelov. V roku 2017 sa zúčastnilo školení v Južnej Kórei 288

zamestnancov. Pre zamestnancov s najlepšimi dosiahnutými výsledkami závod každoročne organizuje v Južnej Kórei motivačný program Kia Spirit Up!, ktorého sa minulý rok zúčastnilo 60 z nich. Spoločnosť má vlastné Vzdelávacie stredisko v obci Gbelany.



## Bezpečnosť a ochrana zdravia pri práci v roku 2017

V roku 2017 bolo v oblasti ochrany zdravia uskutočnených viacero aktivít zameraných na prevenciu, zlepšenie pracovných podmienok a ergonómiu. Spoločnosť sa v roku 2017 zapojila do súťaže „Safety Culture Award“, ktorá je zameraná na celkový stav Bezpečnosti a ochrany zdravia pri práci (ďalej ako „BOZP“) v spoločnosti. Spomedzi top českých a slovenských firiem sa Kia Motors Slovakia umiestnila na popredných priečkach. Z hľadiska prevencie pred úrazmi boli do praxe zavedené „Zlaté pravidlá“, ktoré boli vytvorené na elimináciu najčastejšie sa vyskytujúcich rizik v závode. Touto cestou sa Kia Motors Slovakia snaží vštepiť zamestnancom základné princípy bezpečnosti počas práce.

Tento rok sa podarilo vytvoriť a úspešne spustiť interný HSE portál pre vedúcich zamestnancov, ktorý poskytne vedúcemu zamestnancovi všetky

potrebné informácie z oblasti BOZP, chémie, ochrany zdravia, prvej pomoci a prostredníctvom ktorého vie vybaviť rôzne záležitosti online.

V oblasti pracovného prostredia a mikroklimatických podmienok na pracovisku Kia Motors Slovakia preinvestovala v prvej fáze projektu 700 tisíc eur, ktoré boli vynaložené na inštaláciu veľkokapacitných klimatizačných jednotiek na výrobné haly. Touto inštaláciou sa výrazne zlepšili pracovné podmienky výrobných zamestnancov počas letných dní. V roku 2018 bude projekt pokračovať druhou fázou. V oblasti ergonómie sa Kia Motors Slovakia zamerala na stanovenie jednotnej rotácie pozícií na linkách i pracoviskách pre všetky pracovné zmeny tak, aby bola záťaž z pohľadu pôsobenia faktorov práce i pracovného prostredia rovnomerne rozdelená, čo najzdravšia pre zamestnancov, a zároveň zabraňovala práci,

pri ktorej by dochádzalo k prekročeniu legislatívnych limitov. Do tvorby boli zapojení vedúci zamestnanci a ich podriadení, ktorí označili obťažnosť pozícií z pohľadu výroby. Týmto spôsobom sa nám podarilo znížiť počet potenciálne zdravotne ťažších pozícií v montážnej hale zo 107 na 35. Výsledky boli prezentované na česko-slovenskej konferencii „Ergonómia 2017“ organizovanej Slovenskou ergonómiou spoločnosťou, ktorá následne udelila ocenenie za prínos v oblasti ergonómie za rok 2017 práve spoločnosti Kia Motors Slovakia. V roku 2017 bola schválená významná investícia na výstavbu zdravotného a rehabilitačného strediska, ktoré bude poskytovať služby hlavne na posilnenie podporno-pohybového aparátu, či už prostredníctvom fyzioterapeutických cvičení alebo využívaním najmodernejších liečebných procedúr.





## Zodpovedné plnenie povinností

Kia Motors Slovakia spĺňa všetky zákonné povinnosti, ako je podávanie správ a platenie daní, poisťného a všetkých ďalších povinností vyplývajúcich z právnych noriem upravujúcich DPH, clo a povinnosti súvisiace so zamestnancami. Spoločnosť plní povinnosti podľa zákona o štatutárnom audite, pričom zákonom stanovené činnosti výboru pre audit vykonáva dozorná rada spoločnosti. Správy o plnení povinností spojených s čerpaním štátnej pomoci sa pripravujú pravidelne a zasielajú Ministerstvu hospodárstva Slovenskej republiky. Spoločnosť Kia Motors Slovakia má vyrovnané záväzky voči všetkým štátnym orgánom k 31. decembru 2017.



## Dodržiavanie etických pravidiel

Spoločnosť Kia Motors Slovakia, prijala záväzok konať v rámci svojej podnikateľskej činnosti v súlade so všetkými etickými pravidlami a právnymi predpismi. Za týmto účelom vytvorila samostatnú organizačnú jednotku zodpovednú za poskytovanie pomoci pri interpretácii etických otázok a ich riešení, ktorá pomáha nielen samotnej spoločnosti, ale aj každému zamestnancovi v takých otázkach, ako sú etické zásady podnikania, protikorupčné opatrenia, riadenie konflik-

tov záujmov, politika darov, ochrana osobných údajov, chránené oznamovanie alebo konanie v rámci pravidiel hospodárskej súťaže.

Cieľom je vytvoriť efektívny program „Dodržiavanie pravidiel a audit“ za účelom minimalizácie rizík pri posilňovaní reputácie eticky a sociálne zodpovednej spoločnosti u svojich zákazníkov a obchodných partnerov. Preto sa nespolieha len na teoretickú rovinu, v rámci ktorej poskytuje nielen pora-

denstvo a vzdelávanie zamestnancov a obchodných partnerov, ale priamo vyvíja vlastné aktivity zamerané na identifikáciu možných rizík a navrhovanie opatrení smerujúcich k dosiahnutiu cieľov vytýčených spoločnosťou.

Vplyv činnosti Kia Motors Slovakia na environmentálnu, sociálnu a zamestnaneckú oblasť je popísaný v samostatných odsekoch.



## Spolupráca so školami

Spoločnosť Kia Motors Slovakia aktívne spolupracuje so strednými odbornými školami v žilinskom regióne od roku 2007, odkedy umožnila už viac ako 700 študentom získať odbornú prax vo svojich výrobných prevádzkach. V školskom roku 2017/2018 ju v závode Kia absolvuje 41 študentov.

Automobilka aj v školskom roku 2017/2018 pokračuje v systéme duálneho vzdelávania. Celkovo 45 stredoškolských študentov zo Strednej odbornej školy strojníckej Kysucké Nové Mesto absolvuje štúdium v odboroch Mechanik špecialista automobilovej výroby, Programátor obrábacích a zvracacích strojov a zariadení a Mechanik-mechatronik. Študenti nielenže nadobúdajú praktické zručnosti u významného zamestnávateľa v Žilinskom kraji, ale zároveň budú mať po ukončení štúdia garantované pracovné miesto.



Štyria stredoškolyáci a dvaja vysokoškolyáci sa v školskom roku 2017/2018 zapojili do štipendijného programu spoločnosti Kia Motors Slovakia. Pod-

mienkou získania štipendia boli vynikajúce študijné výsledky a absolvovanie praxe počas štúdia.

## Filantropia

V roku 2017 spoločnosť naďalej realizovala svoj zámer byť zodpovedným partnerom najmä pre organizácie a obyvateľov Žilinského kraja podporou rôznych filantropických aktivít. Prostredníctvom Nadácie Kia Motors Slovakia podporila 127 projektov v celkovej sume 1,8 milióna eur (pre viac informácií si prosím prečítajte Výročnú správu 2017 Nadácie Kia Motors Slovakia). Spoločnosť darovala nadácii finančnú sumu 366 000 eur na priamu realizáciu projektov. Primárnymi oblasťami podpory v roku 2017 boli vzdelávanie, šport, rozvoj cyklotopravy v regióne, revitalizácia mestskej zelene, rekonštrukcia zdravotníckych zariadení. Cieľom nadácie v roku 2018 zostáva rozvoj vzdelávania a športu so zameraním sa na deti a mládež, ako aj podpora mobility.

Významnú časť firemnej filantropie spoločnosti Kia Motors Slovakia tvorí aj firemné dobrovoľníctvo, darovanie krvi a dobrovoľnícke práce vo viac ako 70 neziskových organizáciách. Celkovo v roku 2017 zamestnanci spoločnosti



spolu odpracovali 2 537 dobrovoľníckych hodín. 70 našich zamestnancov sa zapojilo do najväčšieho dobrovoľníckeho podujatia na Slovensku s názvom Naše mesto a spoločne tak pomohli naraz v rôznych organizáciách v žilinskom regióne. V roku 2017 Nadácia Kia Motors Slovakia v spolupráci s Národ-

nou transfúznou službou Slovenskej republiky zorganizovali v priestoroch spoločnosti trikrát darovanie krvi pre administratívnych zamestnancov. Dobrovoľný odber krvi sa v spoločnosti Kia Motors Slovakia organizuje už od roku 2007.

## Korporátna filozofia

Automobilová skupina Hyundai Motor Group vychádza zo svojej filozofie a hodnôt jej vlastných už od svojho vzniku a vďaka ich dodržiavaniu prosperuje. V roku 2011 si Kia Motors Slovakia osvojila korporátnu filozofiu a verí, že jej prerod na globálnu spoločnosť nie je možný bez novej filozofie a horizontálnych princípov, ktoré zdôrazňujú dôveryhodný, aktívny a transparentný manažment. Spoločnosť zaviedla s účinnosťou od 1. marca 2014 systém vybavovania

podnetov a vyšetrovania podozrení z neetického správania zamestnancov spoločnosti.

Kia Motors Slovakia zároveň naplnia korporátnu filozofiu predstavujúcu hodnoty, ktoré musia byť dodržané, smer, ktorým sa chce uberať a nakoniec aj jasnú víziu budúcnosti. So skutočnou vášňou pre úspech sa zaväzuje pracovať spoločne s cieľom dosiahnuť svoju víziu a poslanie pre rok 2020. Filozofia riadenia spoločnosti

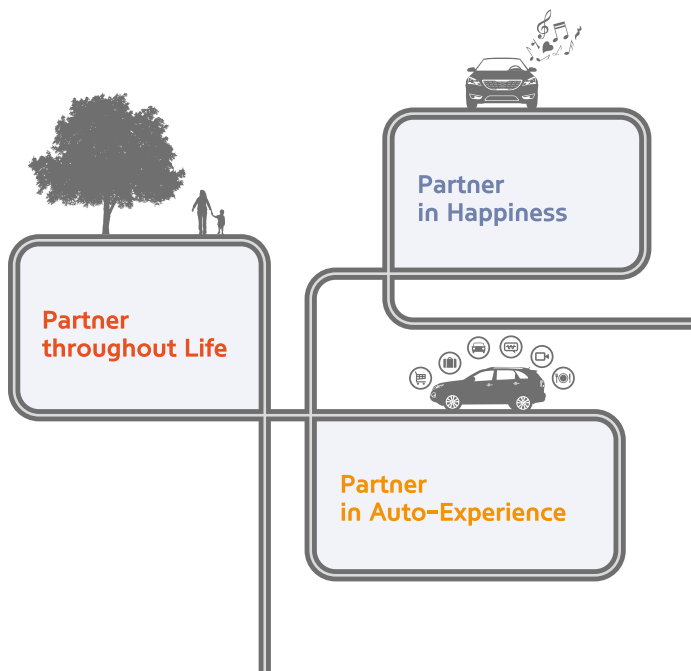
je odpoveďou na otázku, prečo skupina Hyundai Motor Group existuje a predstavuje princíp, ktorý je hlboko zakorenený v mysliach a skutkoch zamestnancov.

Ako súčasť korporátnej filozofie bolo zadefinovaných päť základných hodnôt, ktoré sa používali už v minulosti, a ktoré sa zamestnanci zaviazali využívať v spoločnosti aj naďalej.

## Spoločne pre lepšiu budúcnosť

# VÍZIA 2020

### Celoživotný partner nielen v oblasti automobilov



Podporujeme korporátnu kultúru orientovanú na **zákazníka** prostredníctvom najvyššej kvality a bezchybných služieb.



Príjímame každú príležitosť predstavujúcu **výzvu** a veríme, že dosiahneme naše ambiciózne ciele.



Zameriavame sa na vzájomnú komunikáciu a **spoluprácu** v rámci spoločnosti ako aj s našimi obchodnými partnermi.



Rešpektujeme rozdielnosť kultúr a zvykov a usilujeme sa stať rešpektovaným **globálnym** korporátnym občanom.



Veríme, že budúcnosť našej organizácie závisí od najhlbšieho presvedčenia a schopnosti **ľudí** a pomôže im rozvíjať ich potenciál vytvorením korporátnej kultúry, ktorá rešpektuje ich nadanie.

## 5. SYSTÉM MANAŽÉRSTVA KVALITY

Pre závod Kia Motors Slovakia a všetkých jeho zamestnancov je hlavným cieľom ísť cestou neustáleho zlepšovania sa a trvale zvyšovať spokojnosť zákazníkov. Vysokú úroveň kvality zabezpečujú kvalifikovaní a skúsení pracovníci v celom výrobnom procese, počnúc prípravou a plánovaním výroby, cez samotnú výrobu automobilov až po medzioperačnú kontrolu kvality a finálnu kontrolu hotových vozidiel pripravených na expedíciu zákazníkom. Aby sa ku zákazníkom dostali

vždy kvalitné, bezpečné a spoľahlivé automobily, je nutnosťou neustále modernizovať technologické zariadenia vrátane testovacej dráhy, flexibilne reagovať na problémy a kontinuálne vzdelávať všetkých zamestnancov oddelenia kvality. V roku 2017 pôsobilo na oddelení kvality 422 zamestnancov.

Okrem kvality výrobkov sa spoločnosť Kia Motors Slovakia zameriava aj na zlepšovanie riadenia podporných procesov. Systém riadenia kvality v zá-

vode Kia Motors Slovakia je zavedený od roku 2008 nezávislou auditorskou spoločnosťou DNV GL Business Assurance a v roku 2017 bol re-certifikovaný podľa normy ISO 9001:2015. Neustále zlepšovanie všetkých procesov v rámci spoločnosti napomáha ku zvyšovaniu kvality aj produktivity, čo spoločnosti zabezpečuje rast a zvyšuje jej konkurencieschopnosť na automobilovom trhu.



## 6. Prehľad finančných ukazovateľov

### Výkaz ziskov a strát

v tisícoch EUR

	2017	2016
Výnosy	5 184 666	5 566 181
Náklady predaja	- 4 658 230	-5 031 643
<b>Hrubý zisk</b>	<b>526 436</b>	<b>534 538</b>
Administratívne a odbytové náklady, netto	-235 073	-272 912
<b>Zisk z prevádzkovej činnosti</b>	<b>291 363</b>	<b>261 626</b>
Úrokové náklady	-1 036	-1 968
Úrokové výnosy	1 194	1 379
Ostatné finančné náklady a výnosy, netto	-145	-4 220
<b>Finančné náklady, netto</b>	<b>13</b>	<b>-4 809</b>
Ostatné prevádzkové výnosy, netto	-25 047	23 356
<b>Zisk pred zdanením</b>	<b>266 329</b>	<b>280 173</b>
Daň z príjmov	-56 458	-66 182
<b>Zisk za účtovné obdobie / ostatné výsledky hospodárenia</b>	<b>209 871</b>	<b>213 991</b>

### Základné imanie

v tisícoch EUR

Navýšenie kapitálu	Suma	Kapitálové vklady	Mena
Stav k 1. 1. 2017	433 323		EUR
Stav k 31. 12. 2017	433 323		EUR

### Súvaha

v tisícoch EUR

	31. decembra 2017	31. decembra 2016
<b>Majetok</b>		
Dlhodobý majetok	722 192	714 785
Obežný majetok	1 373 655	1 528 412
<b>Majetok celkom</b>	<b>2 095 847</b>	<b>2 243 197</b>
<b>Vlastné imanie</b>		
Základné imanie	433 323	433 323
Nerozdelený zisk minulých období a zákonný rezervný fond	467 195	467 462
<b>Vlastné imanie celkom</b>	<b>900 518</b>	<b>900 785</b>
<b>Závazky</b>		
Dlhodobé záväzky celkom	570 255	667 083
Krátkodobé záväzky celkom	625 074	675 329
<b>Závazky celkom</b>	<b>1 195 329</b>	<b>1 342 412</b>
<b>Vlastné imanie a záväzky celkom</b>	<b>2 095 847</b>	<b>2 243 197</b>

### Rozdelenie zisku

Valné zhromaždenie materskej spoločnosti rozhodne o rozdelení zisku za účtovné obdobie roku 2017 v hodnote 209 871 tis. EUR. Návrh štatutárneho orgánu valného zhromaždenia je takýto :

- Rezervný fond sa nebude navyšovať
- Distribúcia zisku za účtovné obdobie roku 2017 bude rozhodnutá na valnom zhromaždení.

Valné zhromaždenie sa bude konať v marci 2018.

## 7. Účtovná zvierka

Výkaz finančnej pozície k 31. decembru 2017

v tisícoch EUR

	Pozn.	31. decembra 2017	31. decembra 2016
<b>Majetok</b>			
Nehnutelnosti, stroje a zariadenia	11	571 107	568 861
Nehmotný majetok	12	3 733	4 044
Pohľadávky z prefakturácie záručných opráv	14	60 437	62 395
Predplatené licenčné poplatky	13	-	4 904
Odložená daňová pohľadávka	13	86 915	74 581
<b>Dlhodobý majetok celkom</b>		<b>722 192</b>	<b>714 785</b>
Zásoby	16	353 530	307 866
Pohľadávky z obchodného styku a ostatné pohľadávky	17	914 800	885 156
Peňažné prostriedky a peňažné ekvivalenty	18	45 817	53 939
Náklady budúcich období	13	6 008	19 774
Pôžička spriaznenej osobe	19	52 360	259 891
Daň z príjmov		1 140	1 786
<b>Obežný majetok celkom</b>		<b>1 373 655</b>	<b>1 528 412</b>
<b>Majetok celkom</b>		<b>2 095 847</b>	<b>2 243 197</b>
<b>Vlastné imanie</b>			
Základné imanie	20	433 323	433 323
Zákonný rezervný fond	20	43 332	43 332
Nerozdelený zisk minulých období		423 863	424 130
<b>Vlastné imanie celkom</b>		<b>900 518</b>	<b>900 785</b>
<b>Závazky</b>			
Úvery a pôžičky	21	104 283	190 396
Rezervy	14	465 972	476 687
<b>Dlhodobé záväzky celkom</b>		<b>570 255</b>	<b>667 083</b>
Úvery a pôžičky	21	86 119	16 064
Závazky z obchodného styku a ostatné záväzky	22	353 204	443 452
Rezervy	14	185 751	215 813
<b>Krátkodobé záväzky celkom</b>		<b>625 074</b>	<b>675 329</b>
<b>Závazky celkom</b>		<b>1 195 329</b>	<b>1 342 412</b>
<b>Vlastné imanie a záväzky celkom</b>		<b>2 095 847</b>	<b>2 243 197</b>

## Výkaz peňažných tokov za rok končiaci sa 31. decembrom 2017

v tisícoch EUR

Peňažné toky z prevádzkovej činnosti	Pozn.	2017	2016
Zisk za účtovné obdobie		209 871	213 991
Úpravy o:			
Odpisy nehnuteľností, strojov a zariadení a nehmotného majetku, znížené o rozpustenie dotácie	11,12	103 295	105 102
Opravná položka k zásobám		-3 114	80
Likvidácia majetku pri vyradení		583	92
Úrokové náklady	8	1 036	1 968
Úrokové výnosy	8	-1 194	-1 379
Nerealizovaná kurzová strata		2 775	1 152
Nerealizovaný kurzový zisk		-1 186	-14 936
Rezervy na záručné opravy, tvorba	14	79 099	117 568
Rozpustenie predplatených licenčných poplatkov	6	19 616	19 616
Daň z príjmov	10	56 458	66 182
(Zisk) / strata z predaja nehnuteľností, strojov a zariadení		-580	-599
<b>Prevádzkový zisk pred zmenou pracovného kapitálu</b>		<b>466 659</b>	<b>508 837</b>
(Prírastok) / Úbytok zásob	16	-42 550	8 990
(Prírastok) / Úbytok pohľadávok z obchodného styku, ostatných pohľadávok a preddavkov	13,17	-29 547	95 849
(Úbytok) / Prírastok záväzkov z obchodného styku a ostatných záväzkov	22	-90 225	-245 855
(Úbytok) / Prírastok ostatných rezerv	14	-50 569	52 083
<b>Peňažné prostriedky z prevádzkovej činnosti</b>		<b>253 768</b>	<b>419 904</b>
Platené úroky z financovania pohľadávok, kontokorentných úverov a iné		0	-387
Prijaté úroky z financovania pohľadávok a bankových vkladov		893	1 236
Zaplatená daň z príjmov		-68 146	-46 192
Uhradené náklady na záručné opravy	14	-106 357	-92 054
Prijaté výnosy z prefakturácie záručných opráv	14	36 333	22 980
<b>Čisté peňažné toky z prevádzkovej činnosti</b>		<b>116 491</b>	<b>305 487</b>
<b>Peňažné toky z investičnej činnosti</b>			
Obstaranie nehnuteľností, strojov a zariadení	11	-105 673	-26 201
Obstaranie nehmotného majetku	12	-1 309	-1 712
Príjem splátok finančného lízingu vrátane úrokov		0	559
Splátky / (Poskytnutie) pôžičky spriaznenej osobe	19	207 531	-160 217
Príjmy z predaja nehnuteľností, strojov a zariadení		1 750	1 247
Úroky prijaté z úveru od spriaznenej osoby		323	368
<b>Čisté peňažné toky z investičnej činnosti</b>		<b>102 622</b>	<b>-185 956</b>
<b>Peňažné toky z finančnej činnosti</b>			
Splátky finančného lízingu vrátane úrokov		0	-3 491
Splátky dlhodobých bankových úverov		-16 250	-26 250
Platba dividend		-210 138	-164 876
Zaplatené úroky z dlhodobých bankových úverov		-847	-1 262
Príjmy z bankových úverov		0	95 000
<b>Čisté peňažné toky z finančnej činnosti</b>		<b>-227 235</b>	<b>-100 879</b>
(Úbytok) / prírastok peňažných prostriedkov a peňažných ekvivalentov		-8 122	18 652
Peňažné prostriedky a peňažné ekvivalenty na začiatku roka	18	53 939	35 287
<b>Peňažné prostriedky a peňažné ekvivalenty na konci roka</b>	18	<b>45 817</b>	<b>53 939</b>

## Výkaz komplexného výsledku hospodárenia za rok končiaci sa 31. decembrom 2017

v tisícoch EUR

	Note	2017	2016
Výnosy	5	5 184 666	5 566 181
Náklady predaja	6	- 4 658 230	-5 031 643
<b>Hrubý zisk</b>		<b>526 436</b>	<b>534 538</b>
Administratívne a odbytové náklady	7	-235 073	-272 912
<b>Zisk z prevádzkovej činnosti</b>		<b>291 363</b>	<b>261 626</b>
Úrokové náklady		-1 036	-1 968
Ostatné finančné náklady		-5 807	-12 424
Úrokové výnosy		1 194	1 379
Ostatné finančné výnosy		5 662	8 204
<b>Finančné výnosy / (náklady)</b>	8	<b>13</b>	<b>-4 809</b>
Ostatné prevádzkové (náklady) / výnosy	9	-25 047	23 356
<b>Zisk pred zdanením</b>		<b>266 329</b>	<b>280 173</b>
Daň z príjmov	10	-56 458	-66 182
<b>Zisk za účtovné obdobie</b>		<b>209 871</b>	<b>213 991</b>
Ostatné výsledky hospodárenia		0	0
<b>Komplexný výsledok hospodárenia</b>		<b>209 871</b>	<b>213 991</b>

## Výkaz zmien vlastného imania za rok končiaci sa 31. decembrom 2017

v tisícoch EUR

	Pozn.	Základné imanie	Zákonný rezervný fond	Nerozdelený zisk	Celkom
		(pozn. 20)	(pozn. 20)		
<b>Stav k 1. januáru 2016</b>		<b>433 323</b>	<b>43 332</b>	<b>375 015</b>	<b>851 670</b>
Komplexný výsledok hospodárenia za rok		0	0	213 991	213 991
Výplata dividend		0	0	-164 876	-164 876
<b>Stav k 31. decembru 2016</b>	20	<b>433 323</b>	<b>43 332</b>	<b>424 130</b>	<b>900 785</b>
<b>Stav k 1. januáru 2017</b>		433 323	43 332	424 130	900 785
Komplexný výsledok hospodárenia za rok		0	0	209 871	209 871
Výplata dividend		0	0	-210 138	-210 138
<b>Stav k 31. decembru 2017</b>	20	<b>433 323</b>	<b>43 332</b>	<b>423 863</b>	<b>900 518</b>



## Poznámky k účtovnej závierke za rok končiaci sa 31. decembrom 2017

### 1. Všeobecné informácie o účtovnej jednotke

Kia Motors Slovakia s.r.o. (ďalej len Spoločnosť) je spoločnosť založená na Slovensku. Spoločnosť bola založená 13. februára 2004 a zapísaná do Obchodného registra 26. februára 2004 (Obchodný register Okresného súdu Žilina, Oddiel s.r.o., vložka č. 15074/L).

Adresa Spoločnosti je nasledovná:

Kia Motors Slovakia s.r.o.  
IČO: 35 876 832  
DIČ: 2021787801  
Sv. Jána Nepomuckého 1282/1  
Teplička nad Váhom 013 01  
Slovensko

Hlavnými činnosťami Spoločnosti je výroba a predaj automobilov, motorov a náhradných dielov. Účtovná závierka spoločnosti bola zostavená k 31. decembru 2017 za príslušný rok a bola zostavená a schválená konateľmi Spoločnosti 26. januára 2018. Účtovná závierka môže byť menená až do jej schválenia Valným zhromaždením.

Účtovná závierka Spoločnosti je zostavená ako riadna účtovná závierka podľa § 17 ods. 6 zákona NR SR č. 431/2002 Z. z. o účtovníctve, za účtovné obdobie od 1. januára 2017 do 31. decembra 2017.

Účtovná závierka Spoločnosti k 31. decembru 2016 spolu so správou audítora o overení účtovnej závierky k 31. decembru 2016 a výročnou správou a dodatkom správy audítora o overení súladu výročnej správy s účtovnou závierkou bola uložená do registra účtovných závierok 28. júna 2017.

Valné zhromaždenie 31. marca 2017 schválilo spoločnosť KPMG Slovensko spol. s r.o. ako audítora na overenie účtovnej závierky za účtovné obdobie od 1. januára 2017 do 31. decembra 2017.

#### Orgány Spoločnosti:

Konatelia            Eek Hee (do 27. februára 2017)  
                          Dae Sik Kim (od 27. februára 2017)  
                          Jun Gyu Lee

#### Informácia o materskej spoločnosti skupiny

Spoločnosť sa zahŕňa do konsolidovanej účtovnej závierky spoločnosti Kia Motors Corporation, 12, Heolleung-ro, Seocho-gu, Seoul, Južná Kórea, ktorá je materskou spoločnosťou. Tieto konsolidované výkazy sú dostupné verejnosti na burze v Soule, Južná Kórea.

### 2. Vyhlásenie o zhode

Účtovná závierka bola zostavená v súlade s Medzinárodnými štandardmi pre finančné výkazníctvo (IFRS) v znení prijatom Európskou úniou (EU).

### 3. Východiská pre zostavenie

Účtovná závierka bola zostavená podľa zásady historických obstarávacích cien.

#### Funkčná mena

Údaje v účtovnej závierke sú uvedené v mene EURo, ktorá je funkčnou menou spoločnosti a sú zaokrúhlené na celé tisíce.

#### Použitie odhadov a úsudkov

Zostavenie účtovnej závierky v súlade s IFRS vyžaduje, aby vedenie Spoločnosti urobilo úsudky, odhady a predpoklady, ktoré ovplyvňujú aplikáciu účtovných postupov a hodnotu vykazovaného majetku, záväzkov, výnosov a nákladov. Odhady a súvisiace predpoklady sú založené na minulých skúsenostiach a iných rozličných faktoroch, považovaných za primerané okolnostiam, na základe ktorých sa formuje východisko pre posúdenie účtovných hodnôt majetku a záväzkov, ktoré nie sú zrejme z iných zdrojov. Skutočné výsledky sa môžu líšiť od odhadov.

Odhady a súvisiace predpoklady sú neustále prehodnocované. Korekcie účtovných odhadov sú vykázané v období, v ktorom je odhad korigovaný, ak korekcia ovplyvňuje iba toto obdobie alebo v období korekcie a v budúcich obdobiach, ak korekcia ovplyvňuje toto aj budúce obdobia.

Informácie o významných oblastiach neistoty odhadov a kritických úsudkov pri používaní účtovných postupov, ktoré majú najvýznamnejší vplyv na sumu vykázanú v účtovnej závierke, sú opísané v nasledujúcich poznámkach:

- Poznámka 14 - Rezerva na záručné opravy a pohľadávky z prefakturácie záručných opráv
- Poznámka 28 - Použitie odhadov a úsudkov

### Zmeny vo vykazovaní pohľadávok z prefakturácie záručných opráv

Vo finančnom roku 2017 boli predpokladané pohľadávky z prefakturácie záručných opráv vo výške 84 miliónov EUR, vyplývajúce zo záruky poskytnutej dodávateľmi Spoločnosti, preklasifikované z riadku Rezervy na záručné opravy na riadok Pohľadávky z prefakturácie záručných opráv. Údaje za predchádzajúci rok boli upravené v súlade s IAS 8; pozri nižšie uvedenú tabuľku. Tieto zmeny umožnila vyspelosť cyklu poskytovaných záruk, ktorý poskytuje presnejšie údaje o historických nákladoch na záručné opravy.

	Pozn.	31. decembra 2016 vykázané	Úpravy	31. decembra 2016 upravené
<b>Majetok</b>				
Nehnutelnosti, stroje a zariadenia	11	568 861		568 861
Nehmotný majetok	12	4 044		4 044
Pohľadávky z prefakturácie záručných opráv	14	-	62 395	62 395
Predplatené licenčné poplatky	13	4 904		4 904
Odložená daňová pohľadávka	15	74 581		74 581
<b>Dlhodobý majetok celkom</b>		<b>652 390</b>	<b>62 395</b>	<b>714 785</b>
Zásoby	16	307 866		307 866
Pohľadávky z obchodného styku a ostatné pohľadávky	17	863 791	21 365	885 156
Peňažné prostriedky a peňažné ekvivalenty	18	53 939		53 939
Náklady budúcich období	13	19 774		19 774
Pôžička spriaznenej osobe	19	259 891		259 891
Daň z príjmov		1 786		1 786
<b>Obežný majetok celkom</b>		<b>1 507 047</b>	<b>21 365</b>	<b>1 528 412</b>
<b>Majetok celkom</b>		<b>2 159 437</b>	<b>83 760</b>	<b>2 243 197</b>
<b>Vlastné imanie</b>				
Základné imanie	20	433 323		433 323
Zákonný rezervný fond	20	43 332		43 332
Nerozdelený zisk minulých období		424 130		424 130
<b>Vlastné imanie celkom</b>		<b>900 785</b>		<b>900 785</b>
<b>Závazky</b>				
Úvery a pôžičky	21	190 396		190 396
Rezervy	14	414 292	62 395	476 687
<b>Dlhodobé záväzky celkom</b>		<b>604 688</b>	<b>62 395</b>	<b>667 083</b>
Úvery a pôžičky	21	16 064		16 064
Závazky z obchodného styku a ostatné záväzky	22	443 452		443 452
Rezervy	14	194 448	21 365	215 813
<b>Krátkodobé záväzky celkom</b>		<b>653 964</b>	<b>21 365</b>	<b>675 329</b>
<b>Závazky celkom</b>		<b>1 258 652</b>	<b>83 760</b>	<b>1 342 412</b>
<b>Vlastné imanie a záväzky celkom</b>		<b>2 159 437</b>	<b>83 760</b>	<b>2 243 197</b>

#### 4. Významné účtovné zásady

Účtovné zásady uvedené v nasledujúcich bodoch sa konzistentne aplikovali vo všetkých obdobiach vykázaných v tejto účtovnej závierke.

##### a) Cudzia mena

Transakcie v cudzích menách sú prepočítavané na EURá kurzom cudzej meny platným v deň predchádzajúci dňu uskutočnenia transakcie. Peňažné položky majetku a záväzkov v cudzej mene ku dňu, ku ktorému sa zostavuje účtovná závierka, sú prepočítané na EURá kurzom cudzej meny platným ku dňu, ku ktorému sa účtovná závierka zostavuje. Kurzové rozdiely z prepočtu cudzej meny sa vykazujú vo výkaze komplexného výsledku hospodárenia. Nepeňažné položky majetku a záväzkov v cudzej mene, ktoré sú ocenené v historických cenách, sú prepočítané kurzom cudzej meny platným v deň predchádzajúci dňu uskutočnenia transakcie. Nepeňažné položky majetku a záväzkov v cudzej mene, ktoré sa oceňujú reálnou hodnotou, sa prepočítajú na EURá kurzom cudzej meny platným v deň určenia ich reálnej hodnoty.

##### b) Nehnuteľnosti, stroje a zariadenia

###### i. Vlastný majetok

Nehnuteľnosti, stroje a zariadenia sú ocenené obstarávacími cenami zníženými o oprávky (pozri nižšie) a o straty zo zníženia hodnoty majetku (pozri účtovnú zásadu i). Hodnota majetku vytvoreného vlastnou činnosťou zahŕňa náklady na materiál, priame mzdové náklady a tam, kde je to potrebné, aj prvotný odhad nákladov na demontáž a odstránenie majetku, na uvedenie miesta jeho umiestnenia do pôvodného stavu a primeraný podiel výrobného režie.

Náklady na úvery a pôžičky, ktoré sa priamo vzťahujú k obstaraniu, výstavbe alebo výrobe majetku, sú kapitalizované do obstarávacej hodnoty majetku.

Ak položky nehnuteľností, strojov a zariadení majú rôznu dobu použiteľnosti, potom sú účtované ako samostatné položky nehnuteľností, strojov a zariadení.

###### ii. Následné výdavky

Spoločnosť vykazuje ako súčasť účtovnej hodnoty príslušnej položky nehnuteľností, strojov a zariadení náklady na výmenu takejto položky v čase ich vzniku, ak je pravdepodobné, že z danej položky budú Spoločnosti plynúť budúce ekonomické úžitky a tieto náklady sa dajú spoľahlivo oceniť. Všetky ostatné náklady sa vykazujú vo výkaze komplexného výsledku hospodárenia v tom období, v ktorom vznikli.

###### iii. Najatý majetok

Prenájom za podmienok, pri ktorých Spoločnosť prevezme všetky podstatné riziká a úžitky charakteristické pre vlastníctvo daného majetku, sa klasifikuje ako finančný prenájom. Pri prvotnom vykázaní sa prenájatý majetok oceňuje sumou, ktorá sa rovná reálnej hodnote alebo súčasnej hodnote minimálnych lízingových splátok, v závislosti od toho, ktorá z nich je nižšia.

Iný druh prenájmu sa klasifikuje ako operatívny prenájom a takýto majetok sa nevykazuje vo výkaze finančnej pozície Spoločnosti.

###### iv. Odpisy

Odpisy sú vykázané vo výkaze komplexného výsledku hospodárenia na rovnomernom základe počas odhadovanej doby použiteľnosti jednotlivých položiek nehnuteľností, strojov a zariadení. Odhadované doby použiteľnosti sú nasledovné:

• budovy	20-30 rokov
• stroje a zariadenia	3-15 rokov
• formy	4-5 rokov
• ostatné	2-4 rokov

Majetok sa odpisuje odo dňa obstarania alebo, v prípade majetku vytvoreného vlastnou činnosťou, odo dňa, kedy je majetok dokončený a pripravený na používanie. Náklady na opravy a údržbu nehnuteľností, strojov a zariadení, ktoré vznikli v súvislosti s obnovením alebo udrжанím budúcich očakávaných ekonomických úžitkov z majetku, sa vykazujú ako náklady v tom období, v ktorom vznikli. Metódy odpisovania, doby použiteľnosti a účtovné hodnoty sa prehodnocujú ku dňu, ku ktorému sa zostavuje účtovná závierka.

###### v. Dotácie zo štátneho rozpočtu

Spoločnosť má nárok na štátne dotácie súvisiace s obstaraním nehnuteľností, strojov a zariadení, ak budú splnené určité podmienky. Podmienky sú stanovené v investičnej zmluve uzavretej medzi Spoločnosťou a Slovenskou republikou a v rozhodnutiach Ministerstva hospodárstva Slovenskej republiky. Poskytnuté dotácie znižujú obstarávaciu hodnotu nehnuteľností, strojov a zariadení a sú odpisované počas doby použiteľnosti odo dňa ich zaradenia do užívania. Nepeňažné dotácie sa oceňujú trhovou cenou v momente ich prijatia.

##### c) Nehmotný majetok

###### i. Vlastný majetok

Nehmotný majetok obstaraný Spoločnosťou má určitú dobu použiteľnosti a oceňuje sa obstarávacou cenou zníženou o oprávky a straty zo zníženia hodnoty (pozri účtovnú zásadu i).

## ii. Následné výdavky

Následné náklady sa vykazujú ako nehmotný majetok len vtedy, ak zvýšia budúce ekonomické úžitky obsiahnuté v položke nehmotného majetku, ktorého sa týkajú. Všetky ostatné náklady sa vykazujú ako náklad v komplexnom výsledku hospodárenia v tom období, v ktorom vznikli.

## iii. Odpisy

Odpisy sa vykazujú vo výkaze komplexného výsledku hospodárenia na rovnomernom základe počas odhadovanej doby použiteľnosti jednotlivých položiek nehmotného majetku. Odhadované doby použiteľnosti sú nasledovné:

- softvér 4–6 rokov
- ostatný nehmotný majetok 4–5 rokov

## iv. Emisné kvóty

Emisné kvóty sú obstarávané výhradne pre vlastné potreby a sú účtované ako nehmotný majetok. Nakúpené emisné kvóty sa oceňujú v obstarávacej cene. Emisné kvóty poskytnuté bezodplatne vládou Slovenskej republiky sú ocenené v reálnej hodnote ku dňu ich pripísania. Časť dotácie súvisiaca s pridelenými emisnými kvótami sa vyказuje ako zníženie nehmotného majetku.

Použitie emisné kvóty sa účtujú do nákladov predaja spolu s časťou dotácie, ktorá sa k nim vzťahuje.

## d) Licenčné poplatky

Spoločnosť platí licenčné poplatky materskej spoločnosti za výrobu a predaj áut.

### i. Paušálne licenčné poplatky

Predplatené paušálne licenčné poplatky sú účtované ako preddavky a sú odúčtované rovnomerne počas doby, za ktorú sú licenčné poplatky platené, do nákladov predaja (pozri pozn. 6). Tieto paušálne licenčné poplatky znižujú celkové licenčné poplatky počítané podľa popisu nižšie.

### ii. Variabilné licenčné poplatky

Variabilné licenčné poplatky predstavujú pravidelný náklad vypočítaný ako zmluvne dohodnuté percento z výnosov Spoločnosti za predaj áut (do roku 2012: odvodený z počtu vyrobených áut) a sú vykazované ako náklady predaja (pozri pozn. 6). Výška zaúčtovaného variabilného licenčného poplatku je znížená o časť paušálnych licenčných poplatkov.

## e) Pohľadávky z obchodného styku a ostatné pohľadávky, pohľadávky z finančného lízingu a poskytnutá pôžička spriaznenej osobe

Pohľadávky z obchodného styku, ostatné pohľadávky, pohľadávky z finančného lízingu a poskytnutá pôžička spriaznenej osobe sa prvotne oceňujú reálnou hodnotou, následne sa oceňujú v amortizovanej hodnote použitím metódy efektívnej úrokovej miery, zníženej o straty zo zníženia hodnoty (pozri účtovnú zásadu. i). Pohľadávky z obchodného styku sa započítavajú so záväzkami z obchodného styku a prezentujú sa ako netto pohľadávka alebo netto záväzok vo výkaze finančnej pozície iba v prípadoch, ak existuje právny dôvod na takéto započítanie a spoločnosť má zámer vysporiadať tieto pohľadávky alebo záväzky v budúcnosti v netto hodnote alebo ich bude realizovať súčasne.

Spoločnosť fakturuje niektorým zákazníkom úrok vo výške dohodnutej variabilnej úrokovej sadzby počas dohodnutého obdobia financovania, ktorý sa účtuje ako úrokový výnos z pohľadávok voči spriazneným osobám (pozri pozn. 8).

## f) Zásoby

Zásoby sú ocenené obstarávacou cenou alebo čistou realizačnou hodnotou, podľa toho, ktorá z nich je nižšia. Čistá realizačná hodnota je odhadovaná predajná cena pri bežnom obchodnom styku znížená o odhadované náklady spojené s uskutočnením predaja a odhadované odbytové náklady.

Zásoby výrobného charakteru sa oceňujú štandardnými nákladmi a zahrňujú náklady súvisiace s obstaraním zásob a ostatné náklady spojené s uvedením zásob na ich súčasné miesto a do ich súčasného stavu. Zásoby nevýrobného charakteru sa oceňujú metódou váženého aritmetického priemeru a zahrňujú náklady spojené s obstaraním a ostatné náklady spojené s uvedením zásob na ich súčasné miesto a do ich súčasného stavu. V prípade zásob vytvorených vlastnou činnosťou a zásob nedokončenej výroby ocenenie zahŕňa primeraný podiel výrobnéj réžie založený na bežnej prevádzkovej kapacite.

## g) Peňažné prostriedky a ekvivalenty peňažných prostriedkov

Peňažné prostriedky a ekvivalenty peňažných prostriedkov zahŕňajú peniaze v hotovosti a peniaze na účtoch v bankách. Kontokorentné úvery, ktoré sú splatné na požiadanie a sú súčasťou riadenia likvidity Spoločnosti, sú vykazované vo výkaze peňažných tokov ako peňažné prostriedky a ekvivalenty peňažných prostriedkov.

## h) Zníženie hodnoty

### Finančný majetok

K zníženiu hodnoty finančného majetku dochádza vtedy, keď z objektívnych dôvodov vyplýva, že jedna alebo viaceré udalosti mali negatívny vplyv na predpokladané budúce peňažné toky plynúce z tohto majetku.

Strata zo zníženia hodnoty finančného majetku oceneného amortizovanou hodnotou sa vypočíta ako rozdiel medzi jeho účtovnou hodnotou a súčasnou hodnotou predpokladaných budúcich peňažných tokov diskontovaných pôvodnou efektívnou úrokovou sadzbou.

Individuálne významné položky finančného majetku sa testujú na zníženie hodnoty jednotlivo. Zostávajúce položky finančného majetku sa hodnotia spoločne v skupinách, ktoré majú podobné charakteristiky úverového rizika.

Všetky straty zo zníženia hodnoty sa vykazujú vo výsledku hospodárenia.

Strata zo zníženia hodnoty sa zruší, ak zrušenie možno objektívne priradiť k udalosti, ktorá nastane po vykázaní straty zo zníženia hodnoty. V prípade finančného majetku oceneného amortizovanou hodnotou sa zrušenie vyказuje vo výsledku hospodárenia.

### **Nefinančný majetok**

Ku každému dňu, ku ktorému sa zostavuje účtovná závierka, je účtovná hodnota majetku Spoločnosti iného ako zásob (pozri účtovné zásady b,c a e) a odloženej daňovej pohľadávky (pozri účtovnú zásadu o) posudzovaná z hľadiska možnosti existencie indikátorov zníženia hodnoty tohto majetku. Ak takéto indikátory existujú, odhadne sa návratná hodnota daného majetku.

Zníženie hodnoty sa vykáže vždy, keď účtovná hodnota majetku, resp. jednotky generujúcej peňažné prostriedky, prevyšuje jeho návratnú hodnotu. Jednotka generujúca peňažné prostriedky je najmenšia identifikovateľná skupina majetku zabezpečujúca príjem peňažných prostriedkov, ktoré sú do veľkej miery nezávislé od príjmov peňažných prostriedkov z ostatného majetku alebo skupín majetku.

Zníženie hodnoty vykázané s ohľadom na jednotku generujúcu peňažné prostriedky je alokované najskôr ako zníženie účtovnej hodnoty goodwillu priradeného jednotke generujúcej peňažné prostriedky (alebo skupine jednotiek), a potom ako zníženie účtovnej hodnoty ostatného majetku v jednotke (skupine jednotiek) proporčne.

Návratná hodnota ostatného majetku je reálna hodnota znížená o náklady na predaj alebo hodnota v používaní, podľa toho, ktorá z nich je vyššia. Pri určení hodnoty v používaní sa očakávané budúce peňažné toky odúročia na ich súčasnú hodnotu použitím diskontnej sadzby pred zdanením, ktorá zohľadňuje súčasné trhové posúdenie budúcej hodnoty peňazi a riziká vzťahujúce sa na daný majetok. Pre majetok, ktorý negeneruje do veľkej miery samostatné peňažné toky, sa návratná hodnota určuje pre skupinu jednotiek generujúcich hotovosť, do ktorej tento majetok patrí.

Straty zo zníženia hodnoty ostatného majetku vykázané v predchádzajúcich obdobiach sa vyhodnocujú ku každému dňu, ku ktorému sa zostavuje účtovná závierka, s cieľom zistiť, či existujú faktory, ktoré by naznačovali, že sa strata znížila alebo prestala existovať. Strata zo zníženia hodnoty sa zruší, ak došlo k zmene odhadov použitých na určenie návratnej hodnoty.

Strata zo zníženia hodnoty sa zruší len v rozsahu, v ktorom účtovná hodnota majetku neprevyší účtovnú hodnotu, ktorá by bola stanovená po zohľadnení odpisov, ak by nebola vykázaná strata zo zníženia hodnoty.

#### **i) Úvery a pôžičky**

Úvery a pôžičky sa prvotne oceňujú reálnou hodnotou zníženou o súvisiace transakčné náklady. Následne sa úročené úvery a pôžičky oceňujú v amortizovanej hodnote, pričom rozdiel medzi hodnotou, v ktorej sa úvery splatia, a obstarávacími nákladmi sa vykáže vo výkaze komplexného výsledku hospodárenia metódou efektívnej úrokovej miery počas doby trvania úverového vzťahu.

#### **j) Rezervy**

Rezerva sa vykáže vo výkaze finančnej pozície, ak má Spoločnosť v dôsledku minulej udalosti existujúci právny alebo implicitný záväzok, ktorý možno spoľahlivo odhadnúť a je pravdepodobné, že splnenie daného záväzku bude viesť v budúcnosti k úbytku ekonomických úžitkov. Pri určení hodnoty rezerv sa očakávané budúce peňažné toky odúročia na ich súčasnú hodnotu použitím diskontnej sadzby pred zdanením, ktorá zohľadňuje súčasné trhové posúdenie hodnoty peňazi a riziká vzťahujúce sa na daný záväzok.

Rezerva na záručné opravy sa vykáže vtedy, keď je súvisiaci produkt alebo služba predaná. Výrobky obsahujú súčiastky, ktoré vyrábajú subdodávatelia a títo subdodávatelia ručia za riziko poškodenia týchto súčiastok. Spoločnosť ručí za výrobnú vadu svojim zákazníkom a na časť nákladov na odstránenie výrobných väd, za ktoré ručí subdodávateľ, má uňho nárok na refakturáciu.

Pohľadávky z prefakturácie záručných opráv sú zaúčtované na základe dohodnutých zmluvných podmienok s jednotlivými dodávateľmi. Dodávatelia ručia za nedostatky, ktoré vznikli v priebehu 5 rokov, čo predstavuje kratšiu lehotu v porovnaní so záručnou lehotou poskytnutou zákazníkom. Pohľadávky z prefakturácie záručných opráv sú plne zaúčtované v momente, ak je takmer isté, že budú uhradené.

#### **k) Záväzky z obchodného styku a ostatné záväzky**

Záväzky z obchodného styku a ostatné záväzky sa prvotne oceňujú reálnou hodnotou. Následne sa oceňujú v amortizovanej hodnote. Záväzky z obchodného styku sa započítavajú s pohľadávkami z obchodného styku a prezentujú ako netto záväzok alebo netto pohľadávka vo výkaze finančnej pozície iba v prípadoch, ak existuje právny dôvod na takéto započítanie a spoločnosť má zámer vyrovnat' tieto záväzky alebo pohľadávky v budúcnosti v netto hodnote alebo ich bude realizovať súčasne.

#### **l) Výnosy z predaja**

Výnosy z predaja sa vykazujú vo výkaze komplexného výsledku hospodárenia vtedy, keď významné riziká a výhody spojené s vlastníctvom boli prevedené na kupujúceho. Výnosy sa nevykážu, ak existuje významná neistota, či bude odplata za predaj

a s ním súvisiace náklady uhradené, alebo či bude tovar vrátený, alebo ak bude vedeniu spoločnosti umožnené nakladanie s tovarom aj po predaji. Spoločnosť generuje významnú časť výnosov so spriaznenými osobami (pozri pozn. 24).

Načasovanie prevodu rizík a odmien sa líši v závislosti na individuálnych podmienkach kúpnej zmluvy. Pre väčšinu zákazníkov prevod zvyčajne nastáva doručením tovaru prvému dopravcovi. Všeobecne platí, že autá predané zákazníkom nemajú právo na vrátenie.

Výnosy z prepravy sú súčasťou fakturovanej ceny FOB. Výnosy z prepravy sú súčasťou výnosov z predaja automobilov a sú zaúčtované brutto, nakoľko je Spoločnosť plne vystavená rizikám spojeným s organizáciou prepravných služieb a vystupuje ako hlavný zodpovedný (principál).

#### **m) Dotácie zo štátneho rozpočtu**

Dotácie zo štátneho rozpočtu sa prvotne vykážu vo výkaze finančnej pozície, ak existuje primeraná istota, že dotácie budú prijaté a že Spoločnosť bude spĺňať podmienky, ktoré sú s nimi spojené. Dotácie na vzniknuté náklady Spoločnosti sa prvotne účtujú ako výnosy budúcich období a do výkazu komplexného výsledku hospodárenia sa rozpúšťajú ako výnosy z prevádzkovej činnosti v časovej a vecnej súvislosti s vynaložením nákladov na príslušný účel. Dotácie na obstaranie nehnuteľností, strojov a zariadení sa prvotne účtujú ako zníženie hodnoty nehnuteľností, strojov a zariadení a rozpúšťajú sa vo výkaze komplexného výsledku hospodárenia ako zníženie odpisov počas doby použiteľnosti majetku, na ktorý bola dotácia poskytnutá (pozri pozn. 4, b.v.)

#### **n) Finančné náklady a finančné výnosy**

Finančné náklady a finančné výnosy zahŕňajú úrokové náklady z úverov a pôžičiek počítané metódou efektívnej úrokovej miery, výnosové úroky z investovaných prostriedkov a kurzové zisky a straty vzniknuté z prevodu peňažných prostriedkov a ekvivalentov peňažných prostriedkov držaných v menách iných ako EUR a z precenenia zostatkov bankových účtov v cudzích menách na EUR.

Úrokové výnosy a náklady sa vykazujú vo výkaze komplexného výsledku hospodárenia na báze časového rozlíšenia metódou efektívnej úrokovej miery okrem prípadov, keď sa týkajú obstarania nehnuteľností, strojov a zariadení, kedy sú súčasťou obstarávacej ceny daného majetku.

Zaplatené úroky z dlhodobých bankových úverov, krátkodobých bankových úverov a z finančného lízingu sú prezentované v peňažných tokoch z finančnej činnosti. Prijaté úroky z pohľadávky z finančného lízingu sú prezentované v peňažných tokoch z investičnej činnosti. Zaplatené úroky z kontokorentných úverov, zaplatené a prijaté úroky z financovania pohľadávok (pozri účtovné zásady bod f) a ostatné zaplatené a prijaté úroky sú prezentované v peňažných tokoch z prevádzkovej činnosti.

#### **o) Ostatné prevádzkové náklady a výnosy**

Ostatné prevádzkové náklady a výnosy zahŕňajú kurzové zisky a kurzové straty, ktoré vznikli v súvislosti s úhradou alebo prepočtom pohľadávok alebo záväzkov denominovaných v iných menách než EUR, zisk alebo stratu z predaja dlhodobého majetku, dotácie na vytvorenie pracovných miest a vzdelanie a iné položky.

#### **p) Daň z príjmov**

Daň z príjmov zahŕňa splatnú a odloženú daň. Daň z príjmov sa vyказuje vo výkaze komplexného výsledku hospodárenia okrem prípadu, kedy sa týka položiek vykazovaných priamo vo vlastnom imaní, keď sa vyказuje v ostatných súčiastiach komplexného výsledku hospodárenia.

Splatná daň z príjmov je očakávaný daňový záväzok zo zdaniteľných príjmov za rok s použitím sadzby dane platnej ku dňu, ku ktorému sa zostavuje účtovná závierka alebo sadzby dane, o ktorej sa predpokladá, že bude platiť ku dňu, ku ktorému sa zostavuje účtovná závierka a úprav daňového záväzku z minulých rokov.

Odložená daň je vypočítaná pomocou súvahovej metódy z dočasných rozdielov medzi účtovnou hodnotou majetku a záväzkov pre účely finančného výkazníctva a ich daňovou základňou. Odložená daň sa nepočíta z dočasných rozdielov, ktoré vznikajú pri prvotnom vykázaní majetku alebo záväzkov a ktoré neovplyvňujú ani účtovný, ani daňový zisk. Odložená daň sa počíta podľa sadzby dane, o ktorej sa predpokladá, že sa bude uplatňovať na dočasné rozdiely v čase, kedy dôjde k vyrovnaniu ich vplyvu podľa zákonov alebo návrhu zákonov, ktoré boli prijaté do dňa, ku ktorému sa účtovná závierka zostavuje.

O odloženej daňovej pohľadávke sa účtuje len vtedy, ak je pravdepodobné, že budúci základ dane, voči ktorému bude možné vyrovnat' dočasné rozdiely, je dosiahnuteľný. Odložená daňová pohľadávka sa preveruje ku každému dňu, ku ktorému sa zostavuje účtovná závierka a primerane sa znižuje, ak už nie je pravdepodobné, že bude dosiahnutý základ dane z príjmov.

#### **q) Zamestnanecké požitky**

Krátkodobé zamestnanecké požitky sa nediskontujú a vykazujú sa ako náklad v tom období, v ktorom zamestnanec poskytol súvisiacu službu.

Rezerva sa vytvára vo výške, v ktorej sa očakáva vyplatenie krátkodobých peňažných odmien, ak má Spoločnosť existujúci právny alebo implicitný záväzok vyplatiť túto sumu ako dôsledok služby poskytnutej zamestnancom v minulosti a tento záväzok možno spoľahlivo oceniť.

Dlhodobé zamestnanecké požitky obsahujú odchodné, na ktoré má zamestnanec nárok pri prvom odchode do dôchodku. Hodnota rezervy závisí od počtu rokov, ktoré zamestnanec odpracoval a je vyrášaná aktuárskym odhadom. Nárok na odchodné vychádza zo Zákonníka práce, kde je minimálne odchodné stanovené vo výške jednomesačnej mzdy.

## r) Nové štandardy, ktoré ešte nie sú účinné

Nasledovné nové štandardy a interpretácie ešte nenadobudli platnosť k 31. decembru 2017 a neboli použité pri zostavení tejto účtovnej závierky:

### Štandardy a interpretácie prijaté Európskou úniou IFRS 9 Finančné nástroje

IFRS 9 bol vydaný v júli 2014 a je účinný pre účtovné obdobia začínajúce 1. januára 2018 alebo neskôr. Základné charakteristiky nového štandardu sú:

Finančné aktíva budú klasifikované do troch kategórií oceňovania: aktíva následne oceňované v amortizovanej hodnote, aktíva následne oceňované v reálnej hodnote cez ostatné súčasti komplexného výsledku (FVOCI) a aktíva následne oceňované v reálnej hodnote cez výsledok hospodárenia (FVPL).

Klasifikácia dlhových nástrojov závisí na podnikateľskom modeli, ktorý účtovná jednotka používa na riadenie finančných aktív a od toho, či zmluvné peňažné toky predstavujú len platby istiny a úrokov (SPPI). Ak je dlhový finančný nástroj držaný za účelom inkasovania peňažných tokov, môže byť oceňovaný amortizovanou hodnotou, len ak zároveň spĺňa podmienku SPPI. Dlhové finančné nástroje, ktoré spĺňajú podmienku SPPI a ktoré sú súčasťou portfólia, ktoré účtovná jednotka drží s cieľom inkasovať peňažné toky a zároveň s možnosťou predat' finančné aktíva z tohto portfólia, môžu byť klasifikované ako FVOCI. Finančné aktíva, ktorých peňažné toky nepredstavujú SPPI, musia byť oceňované ako FVPL (napríklad finančné deriváty). Vnorené deriváty sa už neseparujú z finančných aktív, avšak zohľadňujú sa pri vyhodnotení testu SPPI.

Investície do podielových finančných nástrojov sa vždy oceňujú reálnou hodnotou. Vedenie účtovnej jednotky však môže neodvolateľne rozhodnúť, že bude vykazovať zmeny ich reálnej hodnoty v ostatných súčastiach komplexného výsledku za predpokladu, že daný finančný nástroj nie je držaný za účelom obchodovania s ním. V prípade finančných nástrojov držaných za účelom obchodovania budú zmeny reálnej hodnoty vykazované vo výsledku hospodárenia.

Väčšina požiadaviek štandardu IAS 39 na klasifikáciu a oceňovanie finančných záväzkov bola bez zmeny prevzatá do štandardu IFRS 9. Najdôležitejšou zmenou je, že účtovná jednotka bude musieť zmeny v reálnej hodnote finančných záväzkov, ktoré boli klasifikované ako oceňované v reálnej hodnote cez výsledok hospodárenia, vykázat ako súčasť ostatných súčastí komplexného výsledku.

IFRS 9 zavádza nový model pre účtovanie o znehodnotení finančných nástrojov – model očakávaných úverových strát (ECL model). Tento model zavádza trojstupňový prístup založený na zmenách v úverovej kvalite finančných aktív odo dňa ich prvotného zaúčtovania. Podľa nových pravidiel budú účtovné jednotky povinné zaúčtovať okamžitú stratu rovnú 12 mesačnej očakávanej úverovej strate pri prvotnom zaúčtovaní finančného majetku, ktorý nevykazuje žiadne známky znehodnotenia (alebo očakávanú úverovú stratu počas celej doby životnosti v prípade pohľadávok z obchodného styku). V prípade, že dôjde k významnému nárastu úverového rizika, znehodnotenie sa odhadne na základe očakávaných úverových strát za celú dobu životnosti finančného aktíva a nielen na základe 12 mesačnej očakávanej úverovej straty. Model obsahuje zjednodušenia pre pohľadávky z obchodného styku a lízingové pohľadávky.

Požiadavky na účtovanie o zabezpečení boli zmenené, aby boli lepšie zosúladené s interným riadením rizika. Štandard poskytuje účtovným jednotkám možnosť výberu účtovnej politiky aplikovať účtovanie o zabezpečení podľa IFRS 9 alebo pokračovať v aplikovaní IAS 39 na všetky vzťahy zabezpečenia, pretože štandard momentálne neupravuje účtovanie makro hedgingu.

Spoločnosť analyzuje dopad nového štandardu na výkaz finančnej pozície a predbežne prišla k záveru, že podľa nového štandardu bude potrebné zaúčtovať opravnú položku k všetkým pohľadávkam. Najvýznamnejšími finančnými nástrojmi sú pohľadávky z obchodného styku a úvery, pri ktorých má Spoločnosť nárok na úhradu zmluvných peňažných tokov, istiny a úrokov. Spoločnosť preto predbežne vyhodnotila, že bude pokračovať vo vykazovaní finančného majetku podľa obchodného modelu, ktorého zámerom je držať aktíva s cieľom inkasovať zmluvné peňažné toky, v amortizovanej hodnote.

K 31. decembru 2017 by sa aplikovaním tohto štandardu znížila hodnota pohľadávok, poskytnutých úverov a vlastného imania. Finančný dopad sa v súčasnosti hodnotí.

### IFRS 15 Výnosy zo zmlúv so zákazníkmi

IFRS 15 bol vydaný 28. mája 2014 a je účinný pre účtovné obdobia začínajúce 1. januára 2018 alebo neskôr. Tento nový štandard zavádza princíp, že výnosy sa majú účtovať v transakčnej cene v čase, keď sú tovar alebo služby prevedené na zákazníka. Akékoľvek viazané tovary alebo služby, ktoré sú odlišiteľné, sa musia účtovať samostatne a zľavy alebo vratky z predajnej ceny musia byť alokované na jednotlivé položky. V prípade, že cena je z akéhokoľvek dôvodu variabilná, musí sa zaúčtovať minimálna hodnota, u ktorej je vysoko pravdepodobné, že nebude odúčtovaná. Náklady na obstaranie zmluvy so zákazníkmi sa musia aktivovať a odpisujú sa počas doby, počas ktorej spoločnosť plynú ekonomické úžitky zo zmluvy so zákazníkom.

Vysvetlenia k IFRS 15 Výnosy zo zmlúv so zákazníkmi ešte neboli prijaté Európskou úniou, ale IFRS 15 Výnosy zo zmlúv so zákazníkmi vrátane dátumu účinnosti IFRS 15 bol Európskou úniou už prijatý.

V priebehu roka 2017 Spoločnosť v spolupráci so Skupinou vytvorila projektový tím, aby vyhodnotila vplyv nového štandardu na účtovnú závierku KMS. Projekt ešte pokračuje a pred koncom účtovného obdobia projektový tím došiel k predbežnému záveru, ktorý je však stále predmetom diskusie a vyhodnocovania.

Na základe predbežných záverov by aplikácia štandardu mala mať navýznamnejší dopad na účtovanie a vykazovanie rezerv na záručné opravy týkajúcich sa predženej záruky a prezentáciu dopravných nákladov.

Záruky ako samostatná povinnosť plnenia zmluvy

Projektový tím vyhodnotil, že záruka poskytnutá na obdobie dlhšie ako 5 rokov predstavuje vzhľadom na jej dĺžku samostatnú povinnosť plniť, nakoľko sa považuje podľa IFRS 15 za záruku so službou. Výnosy a rezerva na záručné opravy, ktoré sa týkajú rokov 6 a 7, by sa mali časovo rozlišovať. Spoločnosť analyzuje primeranú metódu prechodu a na základe prvotných záverov sa štandard nebude aplikovať na výnosy zo zmlúv ukončených pred 31. decembrom 2017.

Prezentácia nákladov na logistiku

Podľa nového štandardu IFRS 15 by náklady na logistiku mali byť preklasifikované z administratívnych a odbytových nákladov do nákladov predaja.

### **IFRS 16 Lizíngy**

IFRS 16 je účinný pre účtovné obdobia, ktoré začínajú 1. januára 2019 alebo neskôr. Skoršia aplikácia je dovolená, ak spoločnosť aplikuje aj IFRS 15.

IFRS 16 nahrádza štandard IAS 17 Lizíngy a súvisiace interpretácie. Štandard odstraňuje súčasný duálny model účtovania u nájomcu. Namiesto toho vyžaduje, aby spoločnosti vykázali väčšinu nájomov v súvahe podľa jednotného modelu eliminujú rozlišovanie medzi operatívnym a finančným lízingom.

Podľa IFRS 16 je zmluva nájmom alebo obsahuje nájom, ak prenáša právo kontrolovať používanie identifikovaného majetku počas určitého obdobia za protihodnotu. Pri takýchto zmluvách nový model vyžaduje, aby nájomca vykázal zároveň majetok – právo používania a záväzok z lízingu. Právo používania sa odpisuje a záväzok sa úročí. Toto bude mať za následok vyššie náklady u väčšiny lízinguov hneď na začiatku, aj keď nájomca platí paušálne ročné nájomné.

Nový štandard prináša aj niekoľko výnimiek pre nájomcu, ktoré obsahujú:

- líziny s dobou nájmu 12 mesiacov a menej a ktoré neobsahujú kúpnu opciu,
- líziny, pri ktorých predmet nájmu má nízku hodnotu (tzv. small-ticket líziny).

Zavedenie nového štandardu z veľkej časti nemá vplyv na účtovanie u prenajímateľa. Prenajímateľ bude naďalej rozlišovať medzi finančným a operatívnym lízingom.

Spoločnosť v súčasnosti posudzuje vplyv nového štandardu na účtovnú závierku.

### **Doplnenia k IFRS 4: Aplikácia IFRS 9 Finančné nástroje s IFRS 4 Poistné zmluvy**

Účinné pre účtovné obdobia, ktoré začínajú 1. januára 2021 alebo neskôr.

Doplnenia sú reakciou na obavy súvisiace s implementáciou IFRS 9 pred implementovaním štandardu, ktorý má nahradiť IFRS 4 a ktorý vypracováva IASB. Doplnenia zavádzajú dve voľiteľné riešenia. Jedným riešením je dočasná výnimka z IFRS 9, ktoré v podstate odkladá jeho aplikáciu pre niektorých poisťovateľov. Druhé riešenie je prístup k prezentácii tak, aby sa zmiernila volatilita, ktorá sa môže vyskytnúť, keby sa aplikoval IFRS 9 pred novým štandardom pre poistné zmluvy.

Spoločnosť neočakáva, že doplnenia budú mať pri ich prvej aplikácii významný vplyv na prezentáciu jej účtovnej závierky, pretože Spoločnosť nie je poskytovateľom poistenia.

### **Doplnenia k IFRS 10 a IAS 28: Predaj alebo vklad majetku medzi investorom a jeho pridruženým podnikom alebo spoločným podnikom**

IASB ešte neurčil odkedy budú doplnenia účinné.

Doplnenia objasňujú, že v transakciách s pridruženým podnikom alebo spoločným podnikom, zisk alebo strata sa vykážu v takom rozsahu a podľa toho, či predaný alebo vkladný majetok tvorí podnik, nasledovne:

- zisk alebo strata sa vykáže v plnej výške, ak transakcia medzi investorom a jeho pridruženým podnikom alebo spoločným podnikom zahŕňa prevod majetku alebo majetkov, ktoré tvoria podnik (bez ohľadu na to, či je umiestnený v dcérskej spoločnosti alebo nie), zatiaľ čo
- zisk alebo strata sa vykáže čiastočne, ak transakcia medzi investorom a jeho pridruženým podnikom a spoločným podnikom zahŕňa majetok, ktorý netvorí podnik, aj keď je tento majetok umiestnený v dcérskej spoločnosti.

Spoločnosť neočakáva, že doplnenia budú mať pri ich prvej aplikácii významný vplyv na prezentáciu jej účtovnej závierky, pretože Spoločnosť nemá dcérske spoločnosti, pridružené podniky ani spoločné podniky.

### **Štandardy a interpretácie, ktoré ešte neboli prijaté Európskou úniou Doplnenia k IFRS 2: Klasifikácia a oceňovanie platieb na základe podielov**

Účinné pre účtovné obdobia, ktoré začínajú 1. januára 2018 alebo neskôr.

Doplnenia vysvetľujú účtovanie platieb na základe podielov v nasledujúcich oblastiach:

- vplyv podmienok súvisiacich s nárokom a bez nároku na oceňovanie transakcií na základe podielov vysporiadovaných peňažnými prostriedkami,
- transakcie na základe podielov vysporiadovaných po zdanení zrážkovou daňou,
- modifikácia podmienok platieb na základe podielov, ktoré menia klasifikáciu transakcie z kategórie vysporiadané peňažnými prostriedkami na kategóriu vysporiadané nástrojmi vlastného imania.



Spoločnosť neočakáva, že doplnenia budú mať pri ich prvej aplikácii významný vplyv na prezentáciu jej účtovnej závierky, pretože Spoločnosť nevstupuje do transakcií s platbami na základe podielov.

#### **Doplnenie k IAS 40 Prevod investícií v nehnuteľnostiach**

Účinné pre účtovné obdobia, ktoré začínajú 1. januára 2018 alebo neskôr.

Doplnenia posilňujú princípy pre prevod do alebo z investícií v nehnuteľnostiach v IAS 40 Investície v nehnuteľnostiach a špecifikujú, že takýto prevod sa môže urobiť len vtedy, ak dochádza k zmene vo využití nehnuteľnosti. Na základe doplnení je prevod možný vtedy a len vtedy, ak došlo ku skutočnej zmene vo využití nehnuteľnosti, t. j. majetok splňa alebo prestal splňať definíciu investície v nehnuteľnostiach a existuje dôkaz o zmene vo využití nehnuteľnosti. Samotná zmena iba v úmysle manažmentu nie je pre takýto prevod postačujúca.

Spoločnosť neočakáva, že doplnenia budú mať pri ich prvej aplikácii významný vplyv na prezentáciu jej účtovnej závierky, pretože Spoločnosť nemá investície v nehnuteľnostiach.

#### **IFRIC 22 Transakcie v cudzej mene a protiplnenie poskytnuté vo forme preddavku**

Účinný pre účtovné obdobia, ktoré začínajú 1. januára 2018 alebo neskôr.

Interpretácia vysvetľuje, ako určiť deň uskutočnenia transakcie pre účely určenia výmenného kurzu, ktorý sa má použiť pri prvotnom vykázaní súvisiaceho majetku, nákladu alebo výnosu (alebo ich časti) a na odúčtovanie majetku nepeňažnej povahy alebo záväzku nepeňažnej povahy, ktoré vznikli pri poskytnutí alebo prijatí protihodnoty vo forme preddavku v cudzej mene. Za týchto okolností dňom uskutočnenia transakcie je deň, kedy spoločnosť prvotne vykáže majetok nepeňažnej povahy alebo záväzok nepeňažnej povahy, ktorý vznikol pri poskytnutí alebo prijatí protihodnoty vo forme preddavku. Spoločnosť neočakáva, že interpretácia bude mať pri jej prvej aplikácii významný vplyv na účtovnú závierku, pretože Spoločnosť používa pri prvotnom vykázaní majetku nepeňažnej povahy a záväzkov nepeňažnej povahy, ktoré vznikli pri poskytnutí alebo prijatí protihodnoty vo forme preddavku, výmenné kurzy platné v deň uskutočnenia transakcie.

#### **Doplnenia k IAS 28 – Investície do pridružených podnikov a spoločných podnikov**

Účinné pre účtovné obdobia, ktoré začínajú 1. januára 2019 alebo neskôr a majú sa aplikovať prospektívne. Skoršia aplikácia je dovolená.

Doplnenia objasňujú, že spoločnosť aplikuje IFRS 9 Finančné nástroje na dlhodobé investície v pridružených podnikoch a spoločných podnikoch, ktoré vo svojej podstate tvoria časť čistých investícií v pridružených podnikoch alebo v spoločných podnikoch, na ktoré sa ale neaplikuje metóda vlastného imania. Spoločnosť aplikuje IFRS 9 na takéto dlhodobé investície pred tým, ako aplikuje IAS 28. Ak spoločnosť aplikuje IFRS 9, potom neberie do úvahy žiadne úpravy účtovnej hodnoty dlhodobej investície, ktoré vznikli pri aplikácii IAS 28.

Spoločnosť neočakáva, že doplnenia budú mať pri ich prvej aplikácii významný vplyv na prezentáciu jej účtovnej závierky, pretože Spoločnosť nemá dcérske spoločnosti, pridružené podniky ani spoločné podniky.

#### **Doplnenia k IFRS 9: Finančné nástroje s možnosťou predčasného splatenia so zápornou kompenzáciou**

Účinné pre účtovné obdobia, ktoré začínajú 1. januára 2019 alebo neskôr a majú sa aplikovať retrospektívne. Skoršia aplikácia je dovolená. Ak spoločnosť aplikuje doplnenia v skoršom období, musí túto informáciu zverejniť.

Doplnenia umožňujú spoločnostiam oceňovať určitý finančný majetok s možnosťou predčasného splatenia so zápornou kompenzáciou amortizovanou hodnotou. Tento majetok, ktorý predstavuje niektoré úvery a dlhové cenné papiere, by bol inak oceňovaný reálnou hodnotou cez výsledok hospodárenia.

Záporná kompenzácia vzniká vtedy, ak zmluvné podmienky umožňujú, aby dlžník predčasne splatil inštrument pred zmluvnou dobou splatnosti, ale táto predčasná platba by mohla byť nižšia ako nezaplatená hodnota istiny a úroku. Aby spoločnosť mohla použiť ocenenie amortizovanou hodnotou, záporná kompenzácia musí byť „opodstatnenou kompenzáciou za predčasné ukončenie zmluvy“.

Spoločnosť ešte nepripravila analýzu vplyvu doplnení na jej účtovnú závierku.

#### **IFRS 17 Poistné zmluvy**

Účinný pre účtovné obdobia, ktoré začínajú 1. januára 2021 alebo neskôr a má sa aplikovať prospektívne. Skoršia aplikácia je dovolená pre spoločnosti, ktoré aplikujú štandard IFRS 9 Finančné nástroje a IFRS 15 Výnosy zo zmlúv so zákazníkmi počas alebo pred prvou aplikáciou IFRS 17.

Nový štandard zavádza nasledovné:

- oddelená prezentácia poistného rizika a finančných výsledkov
- prijaté poistné sa nebude považovať za najdôležitejší investičný komponent a prijaté peňažné prostriedky nebudú považované za výnosy,
- účtovania opcií a záruk bude konzistentnejšie a transparentnejšie.

Spoločnosť neočakáva, že doplnenia budú mať pri ich prvej aplikácii významný vplyv na prezentáciu jej účtovnej závierky, pretože Spoločnosť nie je poskytovateľom poistenia.

#### **IFRIC 23 Neistota ohľadom daňového posúdenia**

Účinný pre účtovné obdobia, ktoré začínajú 1. januára 2019 alebo neskôr.

Interpretácia sa má aplikovať pri určení zdaniteľného zisku (daňovej straty), daňového základu, nevyužitých daňových strát, nevyužitých daňových kreditov a daňových sadzieb v prípadoch, kedy existuje neistota ohľadom daňového prístupu podľa IAS 12. Pri určení, či každý daňový prístup sa má posúdiť nezávisle alebo či niektoré daňové prístupy sa majú posúdiť spolu, má spoločnosť použiť úsudok.

Spoločnosť musí posúdiť, či je pravdepodobné, že relevantné authority budú akceptovať každý daňový prístup alebo skupinu daňových prístupov, ktoré sa použili alebo sa plánujú použiť pri daňových priznaniach spoločnosti.

Spoločnosť neočakáva, že doplnenia budú mať pri ich prvej aplikácii významný vplyv na prezentáciu jej účtovnej závierky.

#### **Cyklus ročných vylepšení IFRS 2014 – 2016**

Vylepšenia prinášajú 2 doplnenia 2 štandardov a nadväzujúce doplnenia ďalších štandardov a interpretácií, ktoré majú za následok účtovné zmeny v prezentácii, vykazovaní alebo oceňovaní. Väčšina z doplnení sa má aplikovať na účtovné obdobia, ktoré začínajú 1. januára 2018 alebo neskôr a majú sa aplikovať retrospektívne.

Spoločnosť neočakáva, že tieto doplnenia budú mať významný vplyv na jej účtovnú závierku.

#### **Cyklus ročných vylepšení IFRS 2015 – 2017**

Vylepšenia prinášajú doplnenia 4 štandardov a nadväzujúce doplnenia ďalších štandardov a interpretácií, ktoré majú za následok účtovné zmeny v prezentácii, vykazovaní alebo oceňovaní. Väčšina z doplnení sa má aplikovať na účtovné obdobia, ktoré začínajú 1. januára 2019 alebo neskôr a majú sa aplikovať retrospektívne.

Spoločnosť neočakáva, že tieto doplnenia budú mať významný vplyv na jej účtovnú závierku.

Spoločnosť neplánuje aplikovať vyššie uvedené nové štandardy, doplnenia štandardov a interpretácie pred dňom ich účinnosti. Všetky nové štandardy, doplnenia štandardov a interpretácie, ktoré sú relevantné pre Spoločnosť, budú aplikované Spoločnosťou, keď nadobudnú účinnosť.

## **5. Výnosy**

Výnosy sú predovšetkým zastúpené predajom automobilov (ceé'd, Venga a Sportage) a predajom motorov pre iný výrobný závod. Členenie podľa hlavných výrobov a teritórií je nasledovné:

<i>v tisícoch EUR</i>	<b>2017</b>	<b>2016</b>
Výnosy z predaja automobilov v krajinách EÚ okrem Slovenska	3 231 017	3 468 552
Výnosy z predaja automobilov do krajín mimo EÚ	1 388 478	1 397 301
Výnosy z predaja motorov, náhradných dielov a ostatného	505 148	636 877
Výnosy z predaja automobilov na Slovensku	60 023	63 451
	<b>5 184 666</b>	<b>5 566 181</b>

## **6. Náklady predaja**

<i>v tisícoch EUR</i>	<b>2017</b>	<b>2016</b>
Spotreba materiálu	4 125 567	4 497 322
Odpisy a amortizácia (pozri pozn. 11,12)	109 085	110 927
Osobné náklady	103 756	92 037
Spotreba energie	20 968	22 229
Paušálne licenčné poplatky	19 616	19 616
Variabilné licenčné poplatky	214 360	226 849
Tvorba opravnej položky k zásobám	0	89
Rozpustenie dotácií zo štátneho rozpočtu (pozri pozn. 11)	-6 290	-6 319
Ostatné	71 168	68 893
<b>Celkom</b>	<b>4 658 230</b>	<b>5 031 643</b>

Priemerný prepočítaný počet zamestnancov spoločnosti bol v roku 2017 3 682, z toho 2 vedúci zamestnanci (v roku 2016 bol 3 605, z toho 2 vedúci zamestnanci). K 31. decembru 2017 pracovalo v spoločnosti 3 755 zamestnancov, z toho 2 vedúci zamestnanci (k 31. decembru 2016 3 625 zamestnancov, z toho 2 vedúci zamestnanci).

## **7. Administratívne a odbytové náklady**

<i>v tisícoch EUR</i>	<b>2017</b>	<b>2016</b>
Logistika	143 490	138 233
Rezerva na záručné opravy (pozri pozn. 14)	79 099	117 568
Osobné náklady	4 606	4 264
Náklady na reklamu	387	6 766
Odpisy (pozri pozn. 11,12)	500	494
Ostatné administratívne a odbytové náklady	6 991	5 587
<b>Celkom</b>	<b>235 073</b>	<b>272 912</b>

## 8. Finančné náklady, netto

<i>v tisícoch EUR</i>	2017	2016
Úrokové náklady, dlhodobé bankové úvery	-1 036	-1 513
Úrokové náklady, lízing a ostatné	0	-68
<b>Úrokové náklady, kontokorentné úvery</b>	<b>0</b>	<b>-6</b>
Úrokové náklady, financovanie pohľadávok	0	-381
	<b>-1 036</b>	<b>-1 968</b>
Úrokové výnosy, bankové účty	629	747
<b>Úrokové výnosy, pohľadávky voči spriazneným osobám</b>	<b>242</b>	<b>264</b>
Úrokové výnosy, pôžička spriaznenej osobe	323	368
	<b>1 194</b>	<b>1 379</b>
<b>Úrokové výnosy / (náklady), netto</b>	<b>158</b>	<b>-589</b>
Kurzové straty	-5 807	-12 424
Kurzové zisky	5 662	8 204
<b>Kurzové (straty) / zisky, netto</b>	<b>-145</b>	<b>-4 220</b>
<b>Finančné výnosy / (náklady), netto</b>	<b>13</b>	<b>-4 809</b>

### Úrok z pohľadávok z obchodného styku a súvisiacich pôžičiek

Spoločnosť fakturuje vybraným zákazníkom, spriazneným osobám, úrok vo výške dohodnutej variabilnej úrokovej sadzby počas dohodnutého obdobia financovania, ktorý sa účtuje ako úrokový výnos z pohľadávok voči spriazneným osobám (pozri pozn. 24).

## 9. Ostatné prevádzkové (náklady) / výnosy, netto

<i>v tisícoch EUR</i>	2017	2016
Kurzové zisky	18 181	50 929
Zisk z predaja majetku	630	678
Ostatné prevádzkové výnosy	1 608	2 087
<b>Ostatné prevádzkové výnosy</b>	<b>20 419</b>	<b>53 694</b>
Kurzové straty	-43 913	-29 091
Likvidácia majetku pri vyradení	-583	-92
Ostatné prevádzkové náklady	-970	-1 155
<b>Ostatné prevádzkové náklady</b>	<b>-45 466</b>	<b>-30 338</b>
<b>Ostatné prevádzkové (náklady) / výnosy</b>	<b>-25 047</b>	<b>23 356</b>

## 10. Daň z príjmov

<i>v tisícoch EUR</i>	2017	2016
<b>Splatná daň z príjmov</b>		
Splatná daň za bežné účtovné obdobie	-68 815	-73 387
Úprava dane z príjmov za predchádzajúce účtovné obdobie	23	-12 197
<b>Odložená daň z príjmov</b>		
Vznik a zúčtovanie dočasných rozdielov	12 334	19 402
<b>Celková daň z príjmov</b>	<b>-56 458</b>	<b>-66 182</b>

## Odsúhlasenie efektívnej daňovej sadzby

v tisícoch EUR	2017	%	2016	%
Zisk pred zdanením	266 329		280 173	
Daň z príjmu pri použití domácej sadzby dane z príjmu	-55 929	-21,00 %	-61 638	-22,00 %
Vplyv poklesu sadzby dane (z 22% na 21%)	0	0	-3 941	-1,41 %
Daňovo neuznané náklady a ostatné položky	-532	-0,20 %	-601	-0,21 %
Úprava splatnej dane za predchádzajúce účtovné obdobie	3	0,00 %	-2	-0,00 %
<b>Daň z príjmov / náklad bežného obdobia</b>	<b>-56 458</b>	<b>-21,20 %</b>	<b>-66 182</b>	<b>-23,62 %</b>

V decembri 2016 došlo k zníženiu sadzby dane z príjmov právnických osôb z 22 % na 21 % s účinnosťou od 1. januára 2017.

## 11. Nehnuteľnosti, stroje a zariadenia

v tisícoch EUR	Pozemky a budovy	Stroje a zariadenia	Ostatné	Obstaranie majetku	Spolu
<b>Obstarávacia hodnota</b>					
Zostatok k 1. januáru 2016	285 946	1 155 979	8 414	2 750	1 453 089
Prírastky	0	0	0	26 200	26 200
Presuny	2 555	23 636	654	-26 845	0
Vyradenia	0	-14 628	-208	0	-14 836
<b>Zostatok k 31. decembru 2016</b>	<b>288 501</b>	<b>1 164 987</b>	<b>8 860</b>	<b>2 105</b>	<b>1 464 453</b>
Zostatok k 1. januáru 2017	288 501	1 164 987	8 860	2 105	1 464 453
Prírastky	0	0	0	105 673	105 673
Presuny	2 017	17 252	168	-19 437	0
Vyradenia	0	-15 858	-162	0	-16 020
<b>Zostatok k 31. decembru 2017</b>	<b>290 518</b>	<b>1 166 381</b>	<b>8 866</b>	<b>88 341</b>	<b>1 554 106</b>
<b>Oprávky a opravné položky</b>					
Zostatok k 1. januáru 2016	72 745	669 647	7 306	0	749 698
Odpisy	9 397	99 911	641	0	109 949
Vyradenia	0	-13 969	-205	0	-14 174
<b>Zostatok k 31. decembru 2016</b>	<b>82 142</b>	<b>755 589</b>	<b>7 742</b>	<b>0</b>	<b>845 473</b>
Zostatok k 1. januáru 2017	82 142	755 589	7 742	0	845 473
Odpisy	9 515	97 998	501	0	108 014
Vyradenia	0	-14 156	-161	0	-14 317
<b>Zostatok k 31. decembru 2017</b>	<b>91 657</b>	<b>839 431</b>	<b>8 082</b>	<b>0</b>	<b>939 170</b>
<b>Prijaté dotácie zo štátneho rozpočtu</b>					
Stav k 1. januáru 2016	38 282	118 227	0	0	156 509
Stav k 31. decembru 2016	38 282	118 227	0	0	156 509
	<b>38 282</b>	<b>118 227</b>	<b>0</b>	<b>0</b>	<b>156 509</b>
<b>Rozpustenie dotácií zo štátneho rozpočtu</b>					
Stav k 1. januáru 2016	10 723	89 348	0	0	100 071
Rozpustenie	1 317	5 002	0	0	6 319
Stav k 31. decembru 2016	12 040	94 350	0	0	106 390
Rozpustenie	1 317	4 973	0	0	6 290
<b>Stav k 31. decembru 2017</b>	<b>13 357</b>	<b>99 323</b>	<b>0</b>	<b>0</b>	<b>112 680</b>
<b>Účtovná hodnota</b>					
Zostatok k 1. januáru 2016	185 642	457 453	1 108	2 750	646 953
Zostatok k 31. decembru 2016	180 117	385 521	1 118	2 105	568 861
<b>Zostatok k 31. decembru 2017</b>	<b>173 936</b>	<b>308 046</b>	<b>784</b>	<b>88 341</b>	<b>571 107</b>

**Poistenie**

Nehnutelnosti, stroje a zariadenia sú poistené pre prípad škody do výšky 1 108 793 tisíc EUR (2016: 1 064 762 tisíc EUR).

**12. Nehmotný majetok**

<i>V tisícoch EUR</i>	<b>Informačné technológie a softvér</b>	<b>Emisné kvóty</b>	<b>Obstaranie majetku</b>	<b>Spolu</b>
<b>Obstarávacia hodnota</b>				
Zostatok k 1. januáru 2016	23 476	196	128	23 800
Prírastky	0	0	1 844	1 844
Presuny	1 472	210	-1 682	0
Vyradenia	-383	-225	0	-608
<b>Zostatok k 31. decembru 2016</b>	<b>24 565</b>	<b>181</b>	<b>290</b>	<b>25 036</b>
<b>Zostatok k 1. januáru 2017</b>				
Zostatok k 1. januáru 2017	24 565	181	290	25 036
Prírastky	0	0	1 441	1 441
Presuny	1 180	132	-1 312	0
Vyradenia	-322	-174	0	-496
<b>Zostatok k 31. decembru 2017</b>	<b>25 423</b>	<b>139</b>	<b>419</b>	<b>25 981</b>
<b>Amortizácia a opravné položky</b>				
Zostatok k 1. januáru 2016	19 772	0	0	19 772
Odpisy	1 472	0	0	1 472
Vyradenia	-383	0	0	-383
<b>Zostatok k 31. decembru 2016</b>	<b>20 861</b>	<b>0</b>	<b>0</b>	<b>20 861</b>
<b>Zostatok k 1. januáru 2017</b>				
Zostatok k 1. januáru 2017	20 861	0	0	20 861
Odpisy	1 570	0	0	1 570
Vyradenia	-322	0	0	-322
<b>Zostatok k 31. decembru 2017</b>	<b>22 109</b>	<b>0</b>	<b>0</b>	<b>22 109</b>
<b>Prijaté dotácie zo štátneho rozpočtu</b>				
Stav k 1. januáru 2016	0	146	0	146
Prírastky	0	131	0	131
Vyradenia	0	146	0	146
Stav k 31. decembru 2016	0	131	0	131
Prírastky	0	132	0	132
Vyradenia	0	124	0	124
<b>Stav k 31. decembru 2017</b>	<b>0</b>	<b>139</b>	<b>0</b>	<b>139</b>
<b>Účtovná hodnota</b>				
Stav k 1. januáru 2016	3 704	50	128	3 882
<b>Stav k 31. decembru 2016</b>	<b>3 704</b>	<b>50</b>	<b>290</b>	<b>4 044</b>
<b>Stav k 1. januáru 2017</b>				
Stav k 1. januáru 2017	3 704	50	290	4 044
<b>Stav k 31. decembru 2017</b>	<b>3 314</b>	<b>0</b>	<b>419</b>	<b>3 733</b>

### 13. Predplatené náklady

v tisícoch EUR	31. decembra 2017	31. decembra 2016
<b>Dlhodobý majetok:</b>		
Predplatené licenčné poplatky	4 904	24 520
mínus: krátkodobá časť	-4 904	-19 616
<b>Celkom</b>	<b>0</b>	<b>4 904</b>

v tisícoch EUR	31. decembra 2017	31. decembra 2016
<b>Obežný majetok:</b>		
Predplatené licenčné poplatky	4 904	19 616
Ostatné preddavky	1 104	158
<b>Celkom</b>	<b>6 008</b>	<b>19 774</b>

Prehľad predplatených licenčných poplatkov je uvedený v nasledujúcej tabuľke:

v tisícoch EUR	Rok	Predplatené licenčné poplatky (tis. EUR)	Doba amortizácie (mesiace)
Licenčné poplatky za aktuálny model ce'e'd	2012	117 693	72

Spoločnosť platí licenčné poplatky na základe zmlúv o licenčných poplatkoch. Tieto zmluvy zabezpečujú Spoločnosti právo na výrobu a predaj automobilov vo výrobnom závode. Rozpustenie predplatených licenčných poplatkov sa účtuje ako náklad predaja, v rovnakom riadku komplexného výsledku hospodárenia ako licenčné poplatky (pozri pozn. 6).

### 14. Rezervy a pohľadávky z prefakturácie záručných opráv

v tisícoch EUR	Záručné opravy	Ostatné	Celkom
Stav k 31. decembru 2016*	<b>637 872</b>	<b>54 628</b>	<b>692 500</b>
Tvorba rezerv (pozri pozn. 7)	116 150	2 536	118 686
Použitie	-106 358	-53 105	-159 463
<b>Stav k 31. decembru 2017</b>	<b>647 664</b>	<b>4 059</b>	<b>651 723</b>

\* Stav k 31. decembru 2016 upravený - pozri Poznámku 3

V nasledujúcej tabuľke je uvedený prehľad dlhodobých a krátkodobých rezerv:

v tisícoch EUR	31. decembra 2017	31. decembra 2016*
Dlhodobé	465 972	476 687
Krátkodobé	185 751	215 813
<b>Stav k dátumu zostavenia účtovnej závierky</b>	<b>651 723</b>	<b>692 500</b>

\* Stav k 31. decembru 2016 upravený - pozri Poznámku 3

#### Rezerva na záručné opravy

Rezerva na záručné opravy je vyčíslená na základe pravdepodobnosti, že výrobok si vyžiada opravu alebo výmenu a predstavuje najlepší odhad nákladov, ktoré vzniknú v súvislosti s chybnými výrobkami predanými ku dňu zostavenia účtovnej závierky. Doba, na ktorú sa poskytuje záruka, môže byť až 7 rokov, čo predstavuje obdobie, počas ktorého sa očakáva použitie rezervy na záručné opravy. Dodávatelia ručia za svoje výrobky počas 5 rokov. Vytvorenie rezervy na záručné opravy a pohľadávky z prefakturácie záručných opráv sa účtuje do administratívnych a odbytových nákladov (pozri pozn. 7). Pre analýzu citlivosti pozri poznámku 28.

#### Ostatné rezervy

Ostatné rezervy boli vytvorené pre odhadované úbytky peňažných prostriedkov vyplývajúcich z minulých udalostí, ku ktorým došlo v roku 2017 a očakáva sa, že sa použijú v roku 2018 s výnimkou rezerv na dlhodobé zamestnanecké požitky. Reclaim asset

**Pohľadávky z prefakturácie záručných opráv**

<i>v tisícoch EUR</i>	<b>Pohľadávky z prefakturácie záručných opráv</b>
Stav k 31. decembru 2016*	<b>83 760</b>
Pohľadávky z prefakturácie záručných opráv (pozri pozn. 7), tvorba	37 051
Použitie	-36 333
<b>Stav k 31. decembru 2017</b>	<b>84 478</b>

\* Stav k 31. decembru 2016 upravený - pozri Poznámku 3

V nasledujúcej tabuľke je uvedený prehľad dlhodobých a krátkodobých pohľadávok z prefakturácie záručných opráv:

<i>v tisícoch EUR</i>	<b>31. decembra 2017</b>	<b>31. decembra 2016*</b>
Dlhodobé	60 437	62 395
Krátkodobé	24 041	21 365
Stav k dátumu zostavenia účtovnej závierky	<b>84 478</b>	<b>83 760</b>

\* Stav k 31. decembru 2016 upravený - pozri Poznámku 3

Spoločnosť ručí za nároky zákazníkov a časť, ktorá bola spôsobená dodávateľmi, sa refakturuje. Pohľadávky z prefakturácie záručných opráv sú zaúčtované v momente, keď je takmer isté, že budú uhradené dodávateľmi. Suma odhadovaných pohľadávok z prefakturácie záručných opráv, pri ktorých je takmer isté, že budú uhradené, predstavuje k 31. decembru 2017 84 478 tisíc EUR (k 31. decembru 2016: 83 760 tisíc EUR).

**15. Odložená daňová pohľadávka**

<i>v tisícoch EUR</i>	<b>31. decembra 2017</b>	<b>31. decembra 2016</b>
Nehnutelnosti, stroje a zariadenia	-49 919	-53 851
Rezerva na záručné opravy	136 009	116 364
Ostatné rezervy	0	11 735
Ostatné položky	825	333
<b>Odložená daňová pohľadávka</b>	<b>86 915</b>	<b>74 581</b>

Dlhodobý hmotný majetok zahŕňa nezaúčtovanú odloženú daňovú pohľadávku vo výške 8 172 tisíc EUR.

**16. Zásoby**

<i>v tisícoch EUR</i>	<b>31. decembra 2017</b>	<b>31. decembra 2016</b>
Materiál a spotrebné predmety	265 847	250 609
Opravná položka k materiálu a spotrebným predmetom	0	-2 431
Nedokončená výroba, polotovary vlastnej výroby	58 591	31 900
Opravná položka k nedokončenej výrobe a polotovarov vlastnej výroby	0	-234
Hotové výrobky	29 092	28 471
Opravná položka k hotovým výrobkom	0	-449
	<b>353 530</b>	<b>307 866</b>

**Poistenie**

Zásoby sú poistené pre prípad škody do výšky 190 223 tisíc EUR (2016: 178 250 tisíc EUR).

## 17. Pohľadávky z obchodného styku a ostatné pohľadávky

<i>v tisícoch EUR</i>	31. decembra 2017	31. decembra 2016*
Pohľadávky z obchodného styku	727 215	684 105
Ostatné pohľadávky	10 895	4 865
<b>Finančné</b>	<b>738 110</b>	<b>688 970</b>
Daň z pridanej hodnoty	152 624	173 747
Pohľadávky z prefakturácie záručných opráv (pozri pozn.14)	24 041	21 365
Poskytnuté preddavky	25	1 074
<b>Nefinančné</b>	<b>176 690</b>	<b>196 186</b>
	<b>914 800</b>	<b>885 156</b>

\* Stav k 31. decembru 2016 upravený – pozri Poznámku 3

Členenie podľa fakturačnej meny je nasledovné:

<i>v tisícoch EUR</i>	31. decembra 2017	%	31. decembra 2016	%
EUR	300 684	40,7 %	343 882	49,9 %
GBP	196 882	26,7 %	87 596	12,7 %
RUB	193 660	26,2 %	195 020	28,3 %
CZK	18 993	2,6 %	0	0,0 %
SEK	10 400	1,4 %	25 531	3,7 %
USD	6 485	0,9 %	26 904	3,9 %
PLN	6 363	0,9 %	10 037	1,5 %
HUF	4 643	0,6 %	0	0,0 %
	<b>738 110</b>	<b>100,0 %</b>	<b>688 970</b>	<b>100,0%</b>

68 % alebo 623 376 tisíc EUR (31. decembra 2016: 67 % alebo 580 587 tisíc EUR) pohľadávok z obchodného styku a ostatných pohľadávok je voči spoločnostiam v rámci skupiny HYUNDAI MOTOR GROUP. Spoločnosť v minulosti nezaznamenala žiadne významné straty zo zníženia hodnoty pohľadávok.

Spoločnosť očakáva v súlade s platnou daňovou legislatívou, že daň z pridanej hodnoty bude uhradená do dvoch mesiacov od dátumu, ku ktorému sa táto účtovná závierka zostavuje.

Spoločnosť k 31. decembru 2017 vykonala vzájomný zápočet brutto hodnoty pohľadávok z obchodného styku vo výške 37 570 tisíc EUR (k 31. decembru 2016: 53 360 tisíc EUR) so záväzkami z obchodného styku vo výške 19 969 tisíc EUR pre vybraných obchodných partnerov (k 31. decembru 2016: 27 257 tisíc EUR) a vykazuje zostatok ako netto hodnotu pohľadávok vo výške 17 601 tisíc EUR (k 31. decembru 2016: 26 103 tisíc EUR).

## 18. Peňažné prostriedky a ekvivalenty peňažných prostriedkov

<i>v tisícoch EUR</i>	31. decembra 2017	31. decembra 2016
Bankové účty	45 816	53 938
Ceniny	1	1
<b>Peňažné prostriedky a ekvivalenty peňažných prostriedkov</b>	<b>45 817</b>	<b>53 939</b>

Peňažné prostriedky a ekvivalenty peňažných prostriedkov v celkovej hodnote 36 820 tisíc EUR sú vedené cudzích menách (31. december 2016: 18 165 tisíc EUR).

## 19. Pôžička spriaznenej osobe

Pôžička spriaznenej osobe predstavuje kladný zostatok na cash pool účte skupiny, kam Spoločnosť poskytla časť svojich disponibilných hotovostných zdrojov.

## 20. Vlastné imanie

### Základné imanie

Registrované a upísané základné imanie Spoločnosti je 433 323 tisíc EUR k 31. decembru 2017 (31. decembra 2016: 433 323 tisíc EUR). Základné imanie je plne splatené. Jediný spoločník Spoločnosti má plné hlasovacie právo a právo na dividendy.



### Zákonný rezervný fond

Spoločnosť je povinná na základe slovenských právnych predpisov tvoriť zákonný rezervný fond v minimálnej výške 5 % z čistého zisku ročne do maximálnej výšky 10 % registrovaného základného imania. Keďže tento fond dosiahol maximálnu hranicu, na základe Obchodného zákonníka nie je už povinný ďalší prídel. Zákonný rezervný fond sa môže použiť iba na krytie strát Spoločnosti.

### 21. Úvery a pôžičky

<i>v tisícoch EUR</i>	31. decembra 2017	31. decembra 2016
<b>Dlhodobé záväzky</b>		
Dlhodobé bankové úvery	104 283	190 396
<b>Dlhodobé bankové úvery</b>	<b>104 283</b>	<b>190 396</b>

<b>Krátkodobé záväzky</b>		
Krátkodobá časť dlhodobých bankových úverov	86 113	16 052
Úrok z úveru a ostatné	6	12
<b>Krátkodobé bankové úvery</b>	<b>86 119</b>	<b>16 064</b>

Určitý druh dlhodobých bankových úverov je v plnej výške zaručený garanciou Kia Motors Corporation, materskou spoločnosťou.

Všetky uvedené bankové úvery majú pohyblivú úrokovú sadzbu.

### 22. Záväzky z obchodného styku a ostatné záväzky

<i>v tisícoch EUR</i>	31. decembra 2017	31. decembra 2016
Záväzky z obchodného styku vrátane časového rozlíšenia	323 270	420 043
Záväzky voči zamestnancom	10 937	10 080
Ostatné záväzky	3 359	7 715
Zrážková daň zo mzdy	1 357	1 143
<b>Finančné</b>	<b>338 923</b>	<b>438 981</b>
Prijaté preddavky	14 281	4 471
<b>Nefinančné</b>	<b>14 281</b>	<b>4 471</b>
	<b>353 204</b>	<b>443 452</b>

členenie podľa fakturačnej meny je nasledovné:

<i>v tisícoch EUR</i>	31. decembra 2017	%	31. decembra 2016	%
EUR	336 688	99,4 %	436 452	99,4 %
USD	1 123	0,3 %	1 880	0,4 %
RUB	1 112	0,3 %	649	0,2 %
	<b>338 923</b>	<b>100,0 %</b>	<b>438 981</b>	<b>100,0 %</b>

59 % alebo 210 047 tisíc EUR (k 31. decembru 2016: 66 % alebo 291 325 tisíc EUR) záväzkov z obchodného styku a ostatných záväzkov je splatných spriazneným spoločnostiam v rámci HYUNDAI MOTOR GROUP.

Spoločnosť k 31. decembru 2017 vykonala vzájomný zápočet brutto hodnoty záväzkov z obchodného styku vo výške 168 845 tisíc EUR (k 31. decembru 2016: 249 007 tisíc EUR) s pohľadávkami z obchodného styku vo výške 19 969 tisíc EUR pre vybraných obchodných partnerov (k 31. decembru 2016: 27 257 tisíc EUR) a vykazuje zostatok ako netto hodnotu záväzkov vo výške 148 876 tisíc EUR (k 31. decembru 2016: 221 750 tisíc EUR).

### 23. Otvorené kontrakty na obstaranie majetku (Kapitálové záväzky) a podmienené záväzky

#### Otvorené kontrakty na obstaranie majetku (Kapitálové záväzky)

Spoločnosť eviduje k 31. decembru 2017 kontrakty na obstaranie majetku vo výške 15 095 tisíc EUR (k 31. decembru 2016: 12 545 tisíc EUR).

**Podmienené záväzky**

Konatelia Spoločnosti neočakávajú, že výsledky súdnych sporov budú mať významný vplyv na finančnú situáciu Spoločnosti.

**24. Spriaznené osoby****Identita spriaznených osôb**

Medzi spriaznené spoločnosti Spoločnosti patrí materská spoločnosť Kia Motors Corporation, ostatné podniky v skupine HYUNDAI MOTOR GROUP, ako aj vedenie Spoločnosti. Najvyššou kontrolujúcou spoločnosťou skupiny je Hyundai Motor Company, ktorá je oprávnená vykonávať kontrolu nad subjektmi, ktoré sú spriaznenými osobami Spoločnosti. Tieto spoločnosti v rámci skupiny HYUNDAI MOTOR GROUP majú spoločné vedenie.

**Transakcie s kľúčovými osobami manažmentu**

V priebehu účtovného obdobia nenastali žiadne transakcie s kľúčovými osobami manažmentu okrem výplat miezd, ktoré sú uvedené ako súčasť administratívnych nákladov vo výkaze komplexného výsledku hospodárenia vo výške 607 tisíc EUR (2016: 666 tisíc EUR).

**Ostatné transakcie so spriaznenými osobami**

Ostatné spriaznené osoby sú súčasťou skupiny HYUNDAI MOTOR GROUP a materskej spoločnosti Kia Motors Corporation, ktorá je riadiacou spoločnosťou.

<b>Transakcie s materskou spoločnosťou:</b>	<b>2017</b>	<b>2016</b>
<i>v tisícoch EUR</i>		
Výnosy	17	38
Prefakturácie nákladov na záručné opravy na dodávateľov	9 404	4 226
Nákup materiálu	-90 846	-75 982
Obstaranie nehnuteľností, strojov a zariadení	-16 016	-64
Nákup služieb	-1 760	-635
Dividendy	-210 138	-164 876
Variabilné licenčné poplatky	-214 360	-226 850

<b>Transakcie s ostatnými spriaznenými spoločnosťami:</b>	<b>2017</b>	<b>2016</b>
<i>v tisícoch EUR</i>		
Výnosy	4 432 173	4 620 280
Výnosy z predaja majetku	1 579	1 239
Úrokový výnos z lízingu	0	2
Prefakturácie nákladov na záručné opravy na dodávateľov	21 679	14 365
Nákup materiálu	-2 656 746	-2 761 397
Obstaranie nehnuteľností, strojov a zariadení	-11 554	-7 839
Nákup služieb	-136 212	-149 871
Náklady na záručné opravy	-87 218	-76 672
Úrokový výnos z úveru spriaznenej osobe	326	371
Úrokový náklad z lízingu	0	-68
Úrokový výnos z prefakturovaných úrokových nákladov na prefinancovanie pohľadávok	242	264

Majetok a záväzky vyplývajúce z transakcií so spriaznenými osobami sú uvedené v nasledujúcom prehľade:

<b>Majetok a záväzky vyplývajúce z transakcií s materskou spoločnosťou</b>	<b>31. decembra 2017</b>	<b>31. decembra 2016</b>
<i>v tisícoch EUR</i>		
Pohľadávky z obchodného styku a preddavky	3 825	4
Záväzky z obchodného styku	-31 299	-11 680

<b>Majetok a záväzky vyplývajúce z transakcií s ostatnými spriaznenými spoločnosťami:</b>	<b>31. decembra 2017</b>	<b>31. decembra 2016</b>
<i>v tisícoch EUR</i>		
Pohľadávky z obchodného styku	619 551	580 583
Pôžička spriaznenej osobe	52 360	259 891
Záväzky z obchodného styku	-178 748	-279 645

Všetky zostatky voči spriazneným osobám vychádzajú z transakcií na základe bežných trhových podmienok a budú vyrovnané v peňažných prostriedkoch v lehote 6 mesiacov.

## 25. Riadenie finančného rizika

### Prehľad

Spoločnosť je vystavená nasledujúcim rizikám z používania finančných nástrojov:

- úverové riziko,
- riziko likvidity,
- trhové riziko;

Táto poznámka poskytuje informácie o tom, ako je Spoločnosť vystavená vyššie uvedeným rizikám, o cieľoch, metódach a procesoch Spoločnosti na ohodnotenie a riadenie rizika a riadenia kapitálu vedením Spoločnosti a ďalšie kvantitatívne údaje.

### Systém riadenia rizika

Konatelia majú celkovú zodpovednosť za stanovenie a dohľad nad systémom riadenia rizika Spoločnosti. Metódy riadenia rizika Spoločnosti sú stanovené s cieľom identifikovať a analyzovať riziká, ktorým je Spoločnosť vystavená, stanoviť vhodné hranice rizika a kontrol a monitorovať riziko a dodržiavanie týchto hraníc. Metódy a systémy riadenia rizika sú pravidelne prehodnocované, aby odrážali zmeny trhových podmienok a aktivít Spoločnosti. Cieľom Spoločnosti je prostredníctvom školení, štandardov a procesov riadenia vyvíjať disciplinované a konštruktívne kontrolné prostredie, v ktorom všetci zamestnanci chápu svoje postavenie a povinnosti.

Konatelia sledujú súlad so zásadami a postupmi riadenia rizika Spoločnosti a preverujú primeranosť štruktúry riadenia rizika vzhľadom na riziká, ktorým je Spoločnosť vystavená.

### Úverové riziko

Úverové riziko je riziko finančnej straty pre Spoločnosť, ak zákazník alebo zmluvná strana finančného nástroja nesplní svoje zmluvné záväzky. Vzniká predovšetkým z pohľadávok Spoločnosti voči zákazníkom.

85 % (1-12/2016: 83 %) výnosov Spoločnosti bolo generovaných zákazníkmi v skupine HYUNDAI MOTOR GROUP, ktorí sú spriaznenými osobami. Doteraz Spoločnosť zinkasovala všetky dlžné sumy od zákazníkov skupiny HYUNDAI MOTOR GROUP. 86 % (2016: 84 %) z dlžnej pohľadávky je splatných zo strany zákazníkov skupiny HYUNDAI MOTOR GROUP, s ktorými spolupracuje od svojho vzniku. Žiadne zníženie hodnoty majetku nebolo zaúčtované pred, ani po lehote splatnosti týchto pohľadávok, pretože vychádzajúc z historických údajov vedenie Spoločnosti hodnotí tieto úvery vysokou kvalitou.

Manažment používa úverovú politiku a vystavovanie sa úverovému riziku neustále sleduje. Hodnotenia úverových rámcov sa vykonávajú u všetkých zákazníkov mimo skupiny HYUNDAI MOTOR GROUP, ktorí požadujú úver nad určitú sumu. Maximálnu mieru úverového rizika predstavuje účtovná hodnota každého finančného majetku vo výkaze finančnej pozície.

### Veková štruktúra finančných pohľadávok

v tisícoch EUR	2017	2016
Do splatnosti	634 430	670 192
Po splatnosti 0-3 mesiacov	103 680	18 723
Po splatnosti 4-6 mesiacov	0	0
Po splatnosti 7-12 mesiacov	0	55
Viac než 12 mesiacov	0	0
Pohľadávky celkom	738 110	688 970

### Riziko likvidity

Riziko likvidity je riziko, že Spoločnosť nebude schopná splniť svoje finančné záväzky peňažnými prostriedkami alebo inými finančnými aktívami. Spoločnosť riadi likviditu tak, aby zabezpečila, že bude mať vždy k dispozícii peňažné prostriedky na splnenie svojich záväzkov v lehote splatnosti pri bežných aj neobvyklých podmienkach a bez toho, aby vykázala neprijateľné straty alebo poškodila dobré meno firmy.

Na financovanie prevádzkových potrieb Spoločnosť využíva kontokorentné a krátkodobé úvery. Na financovanie investícií Spoločnosť využíva dlhodobé bankové úvery a vlastné imanie.

Vedenie Spoločnosti pravidelne sleduje stav peňažných prostriedkov, ktoré má k dispozícii. Tieto peňažné prostriedky pozostávajú z limitov kontokorentných úverov a dostupnej hotovosti v porovnaní s finančnými záväzkami, ktoré budú splatné v nasledujúcom mesiaci. Spoločnosť riadi svoje plány podľa danej situácie a v súlade s plánmi a predpokladmi týkajúcimi sa budúcich peňažných tokov.

Vedenie Spoločnosti sleduje, či má dostatok prostriedkov na plnenie svojich povinností. Vedenie sleduje likviditu prostredníctvom koeficientu likvidity vypočítaného ako pomer krátkodobých aktív a krátkodobých pasív. Vedenie si stanovilo za cieľ udržať tento koeficient nad 1,2. K 31. decembru 2017 koeficient likvidity dosiahol 2,20 (k 31. decembru 2016\*: 2,26). (\* Stav k 31. decembru 2016 upravený - pozri Poznámku 3)

V nasledujúcej tabuľke sú uvedené finančné aktíva a finančné záväzky podľa ich zmluvnej doby splatnosti, vrátane úrokových platieb k dátumu:

## 31. december 2017

<i>v tisícoch EUR</i>	Pozn.	Účtovná hodnota	6 mesiacov a menej	7-12 mesiacov	2-3 roky	4-5 rokov	Viac ako 5 rokov
Úročené úvery a pôžičky bez neamortizovaných nákladov	21	-190 625	-83 125	-3 125	-104 375	0	0
Úroky		-745	-274	-268	-203	0	0
Transakčné náklady	21	229	76	61	92	0	0
Závazky z obchodného styku a ostatné záväzky	22	-338 923	-338 923	0	0	0	0
<b>Finančné záväzky - medzisúčet</b>		<b>-530 064</b>	<b>-422 246</b>	<b>-3 332</b>	<b>-104 486</b>	<b>0</b>	<b>0</b>
Pohľadávky z obchodného styku a ostatné pohľadávky	17	738 110	738 110	0	0	0	0
Daň z pridanej hodnoty	17	152 624	152 624	0	0	0	0
Pôžička spriaznenej osobe	19	52 360	52 360	0	0	0	0
Peňažné prostriedky a peňažné ekvivalenty	18	45 817	45 817	0	0	0	0
Rezerva na záručné opravy	14	-647 664	-89 711	-94 606	-308 544	-132 728	-22 075
Pohľadávky z prefakturácie záručných opráv	14	84 477	11 701	12 340	40 245	17 312	2 879
Ostatné rezervy	14	-4 059	-1 434	0	0	0	-2 625
Daň z príjmov		1 140	0	1 140	0	0	0
<b>Ostatný majetok a záväzky - medzisúčet</b>		<b>422 805</b>	<b>909 467</b>	<b>-81 126</b>	<b>-268 299</b>	<b>-115 416</b>	<b>-21 821</b>
		<b>-107 259</b>	<b>487 221</b>	<b>-84 458</b>	<b>-372 785</b>	<b>-115 416</b>	<b>-21 821</b>

V nasledujúcej tabuľke sú uvedené finančné aktíva a finančné záväzky podľa ich zmluvnej doby splatnosti, vrátane úrokových platieb k dátumu:

## 31. december 2016\*

<i>v tisícoch EUR</i>	Pozn.	Účtovná hodnota	6 mesiacov a menej	7-12 mesiacov	2-3 roky	4-5 rokov	Viac ako 5 rokov
Úročené úvery a pôžičky, bez neamortizovaných nákladov	21	-206 875	-13 125	-3 125	-187 500	-3 125	0
Úroky		-1 578	-425	-414	-716	-23	0
Transakčné náklady	21	427	108	90	213	16	0
Závazky z obchodného styku a ostatné záväzky	22	-438 981	-438 981	0	0	0	0
<b>Finančné záväzky - medzisúčet</b>		<b>-647 007</b>	<b>-452 423</b>	<b>-3 449</b>	<b>-188 003</b>	<b>-3 132</b>	<b>0</b>
		-2,200	-591	-561	-906	-142	-
Pohľadávky z obchodného styku a ostatné pohľadávky	17	688 970	688,970	0	0	0	0
Daň z pridanej hodnoty	17	173 747	173 747	0	0	0	0
Pôžička spriaznenej osobe	19	259 891	259 891	0	0	0	0
Peňažné prostriedky a peňažné ekvivalenty	18	53 939	53 939	0	0	0	0
Rezerva na záručné opravy	14	-637 872	-81 362	-81 346	-292 911	-152 486	-29 767
Pohľadávky z prefakturácie záručných opráv	14	83 760	10 683	10 682	38 463	20 023	3 909
Ostatné rezervy	14	-54 628	-53 105	0	0	0	-1 523
Daň z príjmov		1 786	0	1 786	0	0	0
<b>Ostatný majetok a záväzky - medzisúčet</b>		<b>569 593</b>	<b>1 052 763</b>	<b>-68 878</b>	<b>-254 448</b>	<b>-132 463</b>	<b>-27 381</b>
		<b>-77 414</b>	<b>600 340</b>	<b>-72 327</b>	<b>-442 451</b>	<b>-135 595</b>	<b>-27 381</b>

\* Stav k 31. decembru 2016 upravený - pozri Poznámku 3

## Trhové riziko

Trhové riziko je riziko, že zmeny v trhových cenách, ako napríklad vo výmenných kurzoch a úrokových sadzbách, ovplyvnia výnos Spoločnosti alebo hodnotu jej finančných nástrojov. Cieľom riadenia trhového rizika je riadiť a kontrolovať vystavenie sa trhovému riziku v prijateľnej miere popri optimalizácii výnosov z rizika.

## Menové riziko

Spoločnosť je vystavená riziku spojenému s pohybom výmenných kurzov, ktoré vplýva na výnosy z predaja a náklady na kúpu denominované v inej mene, ako je funkčná mena, t.j. GBP, USD, PLN, SEK, RUB, CZK a HUF. Riziko súvisiace s pohybom kurzov cudzích mien je monitorované predovšetkým na strane výnosov, pretože 64 % (2016: 75 %) výnosov a 99 % (2016: 99 %) nákupov je denominovaných v EURách. Uvedená expozícia nie je predmetom zaistenia. Spoločnosť je navyše vystavená menovému riziku pri bankových úložkách v cudzích menách.

Všetky pôžičky sú denominované vo funkčnej mene EURo s cieľom zmenšiť menové riziko z pôžičiek.

Posilnenie a oslabenie GBP, SEK, USD, CZK, HUF a PLN o 5 % a RUB o 10 % voči EUR k 31. decembru 2017 by zvýšilo / (znížilo) vlastné imanie a čistý zisk spôsobom, ako je uvedené v nasledujúcej tabuľke:

v tisícoch EUR	Vplyv na zisk a vlastné imanie - posilnenie meny		Vplyv na zisk a vlastné imanie - oslabenie meny	
	31. decembra 2017	31. decembra 2016	31. decembra 2017	31. decembra 2016
RUB +/- 10 %	24 239	21 600	-19 832	-17 675
GBP +/- 5 %	10 362	5 462	-9 375	-4 942
CZK +/- 5 %	1 000	0	-904	0
USD +/- 5 %	670	1 364	-606	-1 234
SEK +/- 5 %	547	1 373	-495	-1 243
PLN +/- 5 %	541	553	-489	-501
HUF +/- 5 %	244	0	-221	0

## Úrokové riziko

Vedenie Spoločnosti uzavrelo úverové zmluvy s pohyblivou úrokovou sadzbou, ktorá sa mení v závislosti od zmeny v trhových podmienkach. Zásada Spoločnosti je uzatvárať úverové zmluvy len s pohyblivou úrokovou sadzbou. Vedenie Spoločnosti nevidí potrebu zabezpečiť úrokové sadzby v súvislosti s týmito zmluvami.

Nárast úrokových sadzieb (EURIBOR, LIBOR) o 100 bázických bodov, v prípade ak všetky ostatné faktory ostanú nezmenené, by spôsobil pokles ziskovosti o 1 988 tisíc EUR (2016: 2 069 tisíc EUR).

Senzitivita bola vyrátaná na základe koncoročných hodnôt, a preto sa nemusí zhodovať s budúcim vývojom.

## Riadenie kapitálu

Spoločnosť definuje kapitál ako vlastné imanie a dlhodobé pôžičky. Zasadou spoločnosti je udržiavať silnú kapitálovú základňu na udržanie budúceho vývoja činnosti a dostatočných zdrojov na významné kapitálové výdavky, ktoré sú plánované v najbližších troch rokoch. Kapitálové potreby spoločnosti sú zabezpečované cez pôžičky a zvyšovaním základného imania. Spoločnosť neposkytuje žiadne akcie zamestnancom ani externým stranám.

Spoločnosť sa snaží udržať koeficient zadlženosti pod 2,5. Koeficient sa počíta ako pomer celkových záväzkov bez disponibilnej hotovosti a vlastného imania, ako je znázornené v nasledujúcej tabuľke:

v tisícoch EUR	2016	2015
Celkové záväzky	1 195 329	1 342 413
Hotovosť	-45 817	-53 939
Celkové záväzky bez hotovosti	1 149 512	1 288 474
Vlastné imanie	900 518	900 785
Upravený koeficient zadlženosti	1,3	1,4

\* Stav k 31. decembru 2016 upravený – pozri Poznámku 3

## 26. Prevádzkové riziko

Spoločnosť je nepriamo vystavená nákupným trendom spotrebiteľov v automobilovom sektore. Toto riziko je riadené materskou spoločnosťou, ktorá sleduje vývoj trendov na trhu a prispôbuje im objem výroby.

V každodennej prevádzke sa skrývajú riziká, ktoré môžu potenciálne oslabiť finančnú pozíciu Spoločnosti a jej výkon. Podnikateľské riziká, ktoré môžu vyplývať z prerušenia výroby, napríklad kvôli výpadku energie, technickým poruchám, požiarom, povodniam a podobne, sú čiastočne zaistené prostredníctvom poisťovních zmlúv.

Nové produkty prinášajú so sebou riziko, že ich zákazník neprijme. Z tohto dôvodu materská spoločnosť uskutočňuje rozsiahle analýzy a spotrebiteľské prieskumy. Trendy sú identifikované v správnom čase a preskúvané podrobne, aby sa určila ich dôležitosť pre zákazníkov.

## 27. Reálne hodnoty

### Reálne hodnoty verus účtovné hodnoty

Reálna hodnota pohľadávok z obchodného styku a ostatných pohľadávok, pohľadávok z finančného lízingu, peňažných prostriedkov a peňažných ekvivalentov, záväzkov z obchodného styku a ostatných záväzkov, záväzkov z finančného lízingu, úročených úverov a pôžičiek s pohyblivou úrokovou sadzbou sa približuje ich účtovným hodnotám tak k 31. decembru 2017, ako aj k 31. decembru 2016.

### Spôsob určenia reálnych hodnôt

Reálna hodnota pohľadávok z obchodného styku a ostatných pohľadávok, pohľadávok z finančného lízingu, peňažných prostriedkov a peňažných ekvivalentov, záväzkov z obchodného styku a ostatných záväzkov, záväzkov z finančného lízingu, úročených úverov a pôžičiek je odhadovaná ako súčasná hodnota budúcich peňažných príjmov odúročených trhovou úrokovou sadzbou k dátumu, ku ktorému sa účtovná závierka zostavuje.

## 28. Použitie odhadov a úsudkov

Zostavenie účtovnej závierky si vyžaduje, aby vedenie Spoločnosti urobilo úsudky, odhady a predpoklady, ktoré ovplyvňujú aplikáciu účtovných postupov a hodnotu vykazovaného majetku, záväzkov, výnosov a nákladov. Skutočné výsledky sa môžu líšiť od odhadov.

Odhady a príslušné predpoklady sa priebežne aktualizujú. Úpravy v účtovných odhadoch sa zúčtujú v období, v ktorom sa odhad upraví a v budúcich obdobiach, na ktoré má táto úprava vplyv.

### Rezerva na záručné opravy

Spoločnosť tvorí rezervu na záručné opravy, ktorej výška k 31. decembru 2017 bola 647 664 tisíc EUR (k 31. decembru 2016\*: 637 872 tisíc EUR) a s tým súvisiace pohľadávky z prefakturácie záručných opráv vo výške 84 478 tisíc EUR (k 31. decembru 2016\*: 83 760 tisíc EUR) ako je uvedené v poznámke 14. Spoločnosť poskytuje na modely cee'd, Sportage, Venga a ix35 záruku v dĺžke trvania do piatich rokov. Navyše pre automobily predávané v rámci EÚ a iných vybraných krajín sa na motory a prevodovky modelov Kia poskytuje ďalšia dvojročná záruka. Záruka je platná nanajvýš do 150 000 najazdených kilometrov. Uvedené podmienky sa môžu líšiť v závislosti od vybraného modelu a trhu.

Rezerva predstavuje odhadované náklady na záručné opravy, ktoré sú vypočítané na základe historických údajov s ohľadom na očakávaný počet budúcich záručných opráv, očakávaný počet áut, ktoré budú potrebovať opravu a očakávané priemerné náklady na jednu opravu podľa jednotlivých krajín. Výrobky obsahujú súčiastky, ktoré vyrábajú subdodávatelia, ktorí poskytujú spoločnosti záruku za ich dielce namontované do áut.

\* Stav k 31. decembru 2016 upravený – pozri Poznámku 3

Výpočet rezervy na záručné opravy predstavuje významný účtovný odhad, pretože zmeny v tomto odhade môžu významne ovplyvniť čistý zisk a zakladá sa na odhade frekvencie a počtu budúcich reklamácií, ktoré sú samé o sebe neisté. Ďalšie neistoty okrem iného predstavuje skutočnosť, že niektoré modely vyrábané Spoločnosťou, predovšetkým SUV model Sportage QL, sa po prvýkrát vyrobili v roku 2016 a zároveň je ich záručná doba dlhšia, než v minulosti poskytovala skupina Kia Motors Group. Zásadou Spoločnosti je priebežne monitorovať primeranosť rezervy na záručné opravy, a preto je náklad na jej tvorbu stanovený vo výške, ktorá adekvátne pokrýva odhadované budúce náklady na záručné opravy. Skutočné nároky v budúcnosti sa môžu líšiť od pôvodných odhadov, čo môže viesť k významným zmenám v účtovaní rezervy na záručné opravy.

Spoločnosť naprojetovala trend pre skupinu krajín, ktorý predstavuje očakávanú hodnotu nákladov na záručné opravy v druhom až siedmom roku ako percento nákladov prvého roku. Toto predstavuje najlepší odhad Spoločnosti, ktorý je založený na skúsenostiach z vývoja reklamácií pri iných modeloch skupiny Kia Motors Group. Výpočet rezervy na záručné opravy je citlivý na zmeny v očakávanom trende vývoja budúcich záručných opráv a na zmeny v odhadovaných hodnotách budúcich reklamácií. Zvýšenie alebo zníženie očakávaného trendu záručných opráv o 10 % by zvýšilo alebo znížilo rezervu na záručné opravy o 57 532 tisíc EUR (k 31. decembru 2016: 56 662 tisíc EUR). Senzitivita bola vyráтанá na základe koncoročných hodnôt, a preto sa nemusí zhodovať s budúcim vývojom.

Pohľadávky z prefakturácie záručných opráv boli vypočítané z očakávanej výšky refakturácie nákladov na odstránenie výrobných väd podliehajúcich záruke, ktorá bude zinkasovaná od dodávateľov. Odhad bol stanovený vo výške očakávanej miery prefakturácie z očakávaných nákladov na záručné opravy. Skutočná miera refakturácie sa môže v budúcnosti zmeniť. Zvýšenie alebo zníženie tejo miery o 10 % by zvýšilo alebo znížilo pohľadávky z refakturácie záručných opráv o 8 448 tisíc EUR (k 31. decembru 2016: 8 376 tisíc EUR).

Táto účtovná závierka bola schválená štatutárnym orgánom 26. januára 2018.

Jun Guy Lee  
Finančný riaditeľ



KPMG Slovensko spol. s r.o.  
 Dvořákovo nábrežie 10  
 P. O. Box 7  
 820 04 Bratislava 24  
 Slovakia

Telephone +421 (0)2 59 98 41 11  
 Fax +421 (0)2 59 98 42 22  
 Internet www.kpmg.sk

**Dodatok správy nezávislého audítora týkajúci sa výročnej správy  
 v zmysle § 27 odsek 6 zákona č. 423/2015 Z. z. o štatutárnom audite a o zmene  
 a doplnení zákona č. 431/2002 Z. z. o účtovníctve v znení neskorších predpisov  
 („zákon o štatutárnom audite“)**

Spoločníkovi a konateľom spoločnosti Kia Motors Slovakia s.r.o.:

Uskutočnili sme audit účtovnej závierky spoločnosti Kia Motors Slovakia s.r.o. („Spoločnosť“) k 31. decembru 2017, ktorá je uvedená v kapitole 7 priloženej výročnej správy. K účtovnej závierke sme 29. januára 2018 vydali správu nezávislého audítora v nasledovnom znení:

**Správa z auditu účtovnej závierky**

*Názor*

Uskutočnili sme audit účtovnej závierky spoločnosti Kia Motors Slovakia s.r.o. („Spoločnosť“), ktorá obsahuje výkaz o finančnej situácii k 31. decembru 2017, výkazy ziskov a strát a ostatných súčastí komplexného výsledku, zmien vlastného imania a peňažných tokov za rok končiaci sa k uvedenému dátumu, a poznámky účtovnej závierky, ktoré obsahujú súhrn významných účtovných zásad a účtovných metód.

Podľa nášho názoru, priložená účtovná závierka poskytuje pravdivý a verný obraz finančnej situácie Spoločnosti k 31. decembru 2017, výsledku jej hospodárenia a peňažných tokov za rok končiaci sa k uvedenému dátumu podľa Medzinárodných štandardov finančného výkazníctva v znení prijatom Európskou úniou.

*Základ pre názor*

Audit sme vykonali podľa medzinárodných auditorských štandardov (International Standards on Auditing, ISA). Naša zodpovednosť podľa týchto štandardov je uvedená v odseku Zodpovednosť audítora za audit účtovnej závierky. Od Spoločnosti sme nezávislí podľa ustanovení zákona č. 423/2015 Z. z. o štatutárnom audite a o zmene a doplnení zákona č. 431/2002 Z. z. o účtovníctve v znení neskorších predpisov („zákon o štatutárnom audite“) týkajúcich sa etiky, vrátane Etického kódexu audítora, relevantných pre náš audit účtovnej závierky a splnili sme aj ostatné požiadavky týchto ustanovení týkajúcich sa etiky. Sme presvedčení, že auditorské dôkazy, ktoré sme získali, poskytujú dostatočný a vhodný základ pre náš názor.

*Zodpovednosť štatutárneho orgánu a osôb poverených správou a riadením za účtovnú závierku*

Štatutárny orgán je zodpovedný za zostavenie tejto účtovnej závierky tak, aby poskytovala pravdivý a verný obraz podľa Medzinárodných štandardov finančného výkazníctva v znení prijatom Európskou úniou a za tie interné kontroly, ktoré považuje za potrebné na zostavenie účtovnej závierky, ktorá neobsahuje významné nesprávosti, či už v dôsledku podvodu alebo chyby.



Pri zostavovaní účtovnej závierky je štatutárny orgán zodpovedný za zhodnotenie schopnosti Spoločnosti nepretržite pokračovať vo svojej činnosti, za opísanie skutočností týkajúcich sa nepretržitého pokračovania v činnosti, ak je to potrebné, a za použitie predpokladu nepretržitého pokračovania v činnosti v účtovníctve, ibaže by mal v úmysle Spoločnosť zlikvidovať alebo ukončiť jej činnosť, alebo by nemal inú realistickú možnosť než tak urobiť.

Osoby poverené správou a riadením sú zodpovedné za dohľad nad procesom finančného výkazníctva Spoločnosti.

#### *Zodpovednosť audítora za audit účtovnej závierky*

Našou zodpovednosťou je získať primerané uistenie, či účtovná závierka ako celok neobsahuje významné nesprávnosti, či už v dôsledku podvodu alebo chyby, a vydať správu audítora, vrátane názoru. Primerané uistenie je uistenie vysokého stupňa, ale nie je zárukou toho, že audit vykonaný podľa medzinárodných audítorských štandardov vždy odhalí významné nesprávnosti, ak také existujú. Nesprávnosti môžu vzniknúť v dôsledku podvodu alebo chyby a za významné sa považujú vtedy, ak by sa dalo odôvodnene očakávať, že jednotlivo alebo v súhrne by mohli ovplyvniť ekonomické rozhodnutia používateľov, uskutočnené na základe tejto účtovnej závierky.

V rámci auditu uskutočneného podľa medzinárodných audítorských štandardov, počas celého auditu uplatňujeme odborný úsudok a zachovávame profesionálny skepticizmus. Okrem toho:

- Identifikujeme a posudzujeme riziká významnej nesprávnosti účtovnej závierky, či už v dôsledku podvodu alebo chyby, navrhujeme a uskutočňujeme audítorské postupy reagujúce na tieto riziká a získavame audítorské dôkazy, ktoré sú dostatočné a vhodné na poskytnutie základu pre náš názor. Riziko neodhalenia významnej nesprávnosti v dôsledku podvodu je vyššie ako toto riziko v dôsledku chyby, pretože podvod môže zahŕňať tajnú dohodu, falšovanie, úmyselné vynechanie, nepravdivé vyhlásenie alebo obídenie internej kontroly.
- Oboznamujeme sa s internými kontrolami relevantnými pre audit, aby sme mohli navrhnúť audítorské postupy vhodné za daných okolností, ale nie za účelom vyjadrenia názoru na efektívnosť interných kontrol Spoločnosti.
- Hodnotíme vhodnosť použitých účtovných zásad a účtovných metód a primeranosť účtovných odhadov a uvedenie s nimi súvisiacich informácií, uskutočnené štatutárnym orgánom.
- Robíme záver o tom, či štatutárny orgán vhodne v účtovníctve používa predpoklad nepretržitého pokračovania v činnosti a na základe získaných audítorských dôkazov záver o tom, či existuje významná neistota v súvislosti s udalosťami alebo okolnosťami, ktoré by mohli významne spochybniť schopnosť Spoločnosti nepretržite pokračovať v činnosti. Ak dospejeme k záveru, že významná neistota existuje, sme povinní upozorniť v našej správe audítora na súvisiace informácie uvedené v účtovnej závierke alebo, ak sú tieto informácie nedostatočné, modifikovať náš názor. Naše závery vychádzajú z audítorských dôkazov získaných do dátumu vydania našej správy audítora. Budúce udalosti alebo okolnosti však môžu spôsobiť, že Spoločnosť prestane pokračovať v nepretržitej činnosti.





- Hodnotíme celkovú prezentáciu, štruktúru a obsah účtovnej závierky vrátane informácií v nej uvedených, ako aj to, či účtovná závierka zachytáva uskutočnené transakcie a udalosti spôsobom, ktorý vedie k ich vernému zobrazeniu.

S osobami poverenými správou a riadením komunikujeme okrem iného o plánovanom rozsahu a harmonograme auditu a o významných zisteniach auditu, vrátane všetkých významných nedostatkov internej kontroly, ktoré počas nášho auditu zistíme.

29. januára 2018  
Bratislava, Slovenská republika

Audítorská spoločnosť:  
KPMG Slovensko spol. s r. o.  
Licencia SKAU č. 96

Zodpovedný audítor:  
Peter Nemečkay  
Licencia UDVA č. 1054

### Správa k ďalším požiadavkám zákonov a iných právnych predpisov

*Správa k informáciám, ktoré sa uvádzajú vo výročnej správe*

Štatutárny orgán je zodpovedný za informácie uvedené vo výročnej správe, zostavenej podľa požiadaviek zákona č. 431/2002 Z. z o účtovníctve v znení neskorších predpisov („zákon o účtovníctve“). Náš vyššie uvedený názor na účtovnú závierku sa nevzťahuje na iné informácie vo výročnej správe.

V súvislosti s auditom účtovnej závierky je našou zodpovednosťou oboznámenie sa s informáciami uvedenými vo výročnej správe a posúdenie, či tieto iné informácie nie sú vo významnom nesúlade s auditovanou účtovnou závierkou alebo našimi poznatkami, ktoré sme získali počas auditu účtovnej závierky, alebo sa inak zdajú byť významne nesprávne.

Posúdili sme, či výročná správa Spoločnosti obsahuje informácie, ktorých uvedenie vyžaduje zákon o účtovníctve.

Na základe prác vykonaných počas auditu účtovnej závierky, podľa nášho názoru:


- informácie uvedené vo výročnej správe zostavenej za rok 2017 sú v súlade s účtovnou závierkou za daný rok,
- výročná správa obsahuje informácie podľa zákona o účtovníctve.

Okrem toho, na základe našich poznatkov o Spoločnosti a situácii v nej, ktoré sme získali počas auditu účtovnej závierky, sme povinní uviesť, či sme zistili významné nesprávnosti vo výročnej správe, ktorú sme obdržali pred dátumom vydania tejto správy audítora. V tejto súvislosti neexistujú zistenia, ktoré by sme mali uviesť.

2. marca 2018  
Bratislava, Slovenská republika


Audítorská spoločnosť:  
KPMG Slovensko spol. s r. o.  
Licencia SKAU č. 96



  
Zodpovedný audítor:  
Peter Nemečkay  
Licencia UDVA č. 1054



NOSPIUS  
Pomocny





The Power to Surprise

**Kia Motors Slovakia s.r.o.**

Sv. Jána Nepomuckého 1282/1

013 01 Teplička nad Váhom

Slovenská republika

Tel.: +421 41 515 0111

Fax: +421 41 515 0901

[www.kia.sk](http://www.kia.sk)

