

GAMA – poľnohospodárske družstvo Pavlovce nad Uhom

**VÝROČNÁ SPRÁVA
ZA ROK KONČIACI
K 31.12.2017**

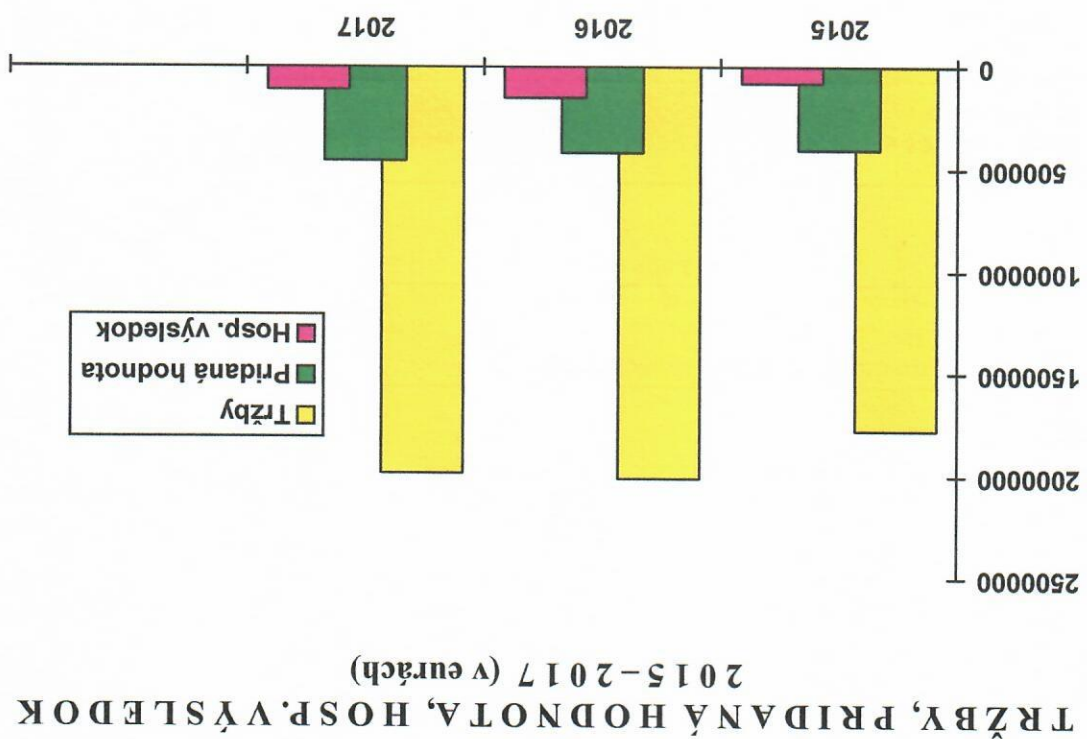
Adresa: GAMA poľnohospodárske družstvo Pavlovce n/U
072 14 Pavlovce n/U, č. 74
IČO: 31 721 613
Telefón: 056/64 944 18

PREHLAD FINANČNÝCH ÚDAJOV ZA ROKY 2015 - 2017

SPRÁVA PREDSTAVENSTVA O PODNIKATELSKEJ
ČINNOSTI V ROKU 2017:

- a) Informácie o vývoji účtovnej jednotky, o stave v ktorom sa nachádza a o významných rizikách a neistotách, ktorým je účtovná jednotka vystavená.
- b) Informácie o udalostiach osobitného významu, ktoré nastali po skončení účtovného obdobia, za ktoré sa vyhotovuje výročná správa.
- c) Informácie o predpokladanom budúcom vývoji činnosti účtovnej jednotky.
- d) Informácia o nákladoch na činnosť v oblasti výskumu a vývoja.
- e) Informácia o nadobídaní vlastných obchodných podielov.
- f) Návrh na schválenie účtovnej zvierky a na rozdelenie zisku alebo vyrovnanie straty.
- g) Informácie o údajoch požadovaných podľa osobitných predpisov.
- h) Informácie o tom, či účtovná jednotka má organizačnú zložku v zahraničí

ÚČTOVNÁ ZÁVIERKA ZA ROK 2017
- Bilancia (súvaha)
- Výkaz ziskov a strát
- Poznámky



Zisk

GAMA - poľnohospodárske družstvo Pavlovce nad Uhom



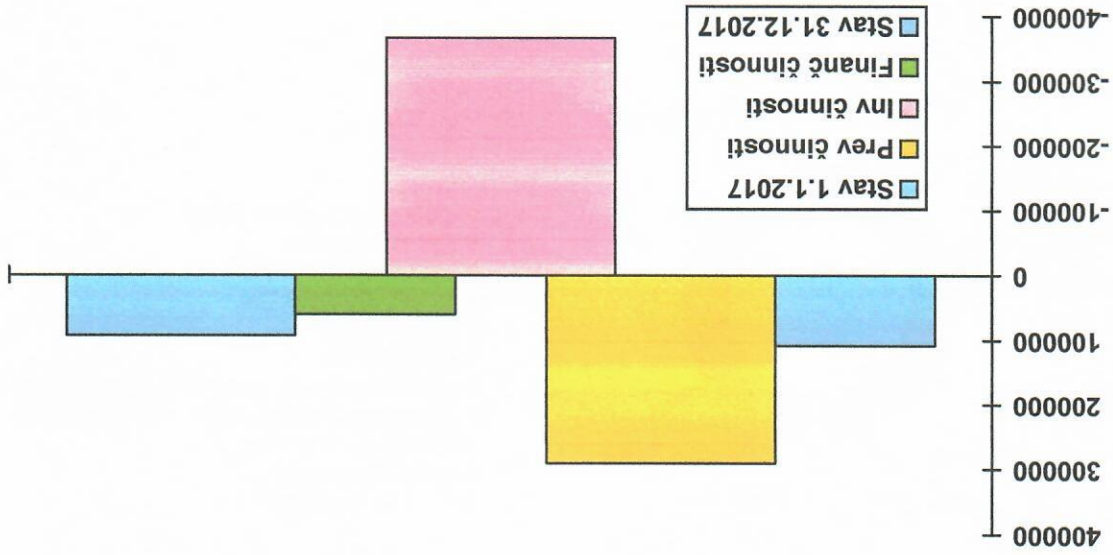
Tržby

GAMA - poľnohospodárske družstvo Pavlovce nad Uhom

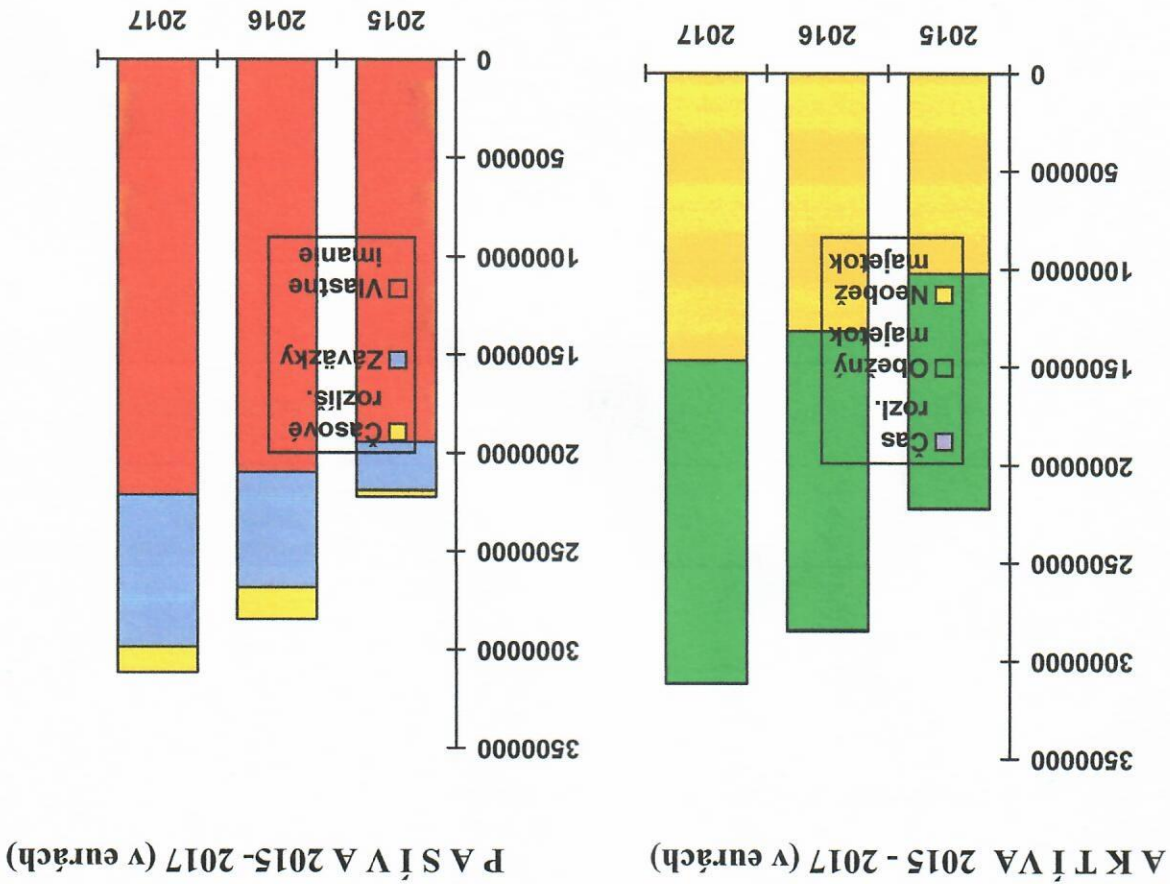


FinStat.sk

FinStat.sk

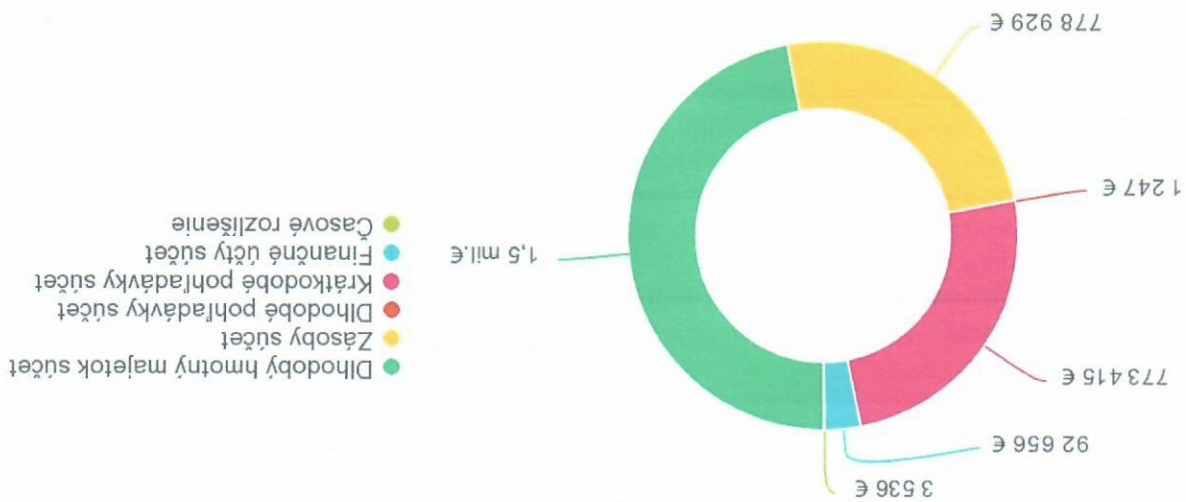


PREHĽAD PEŇAZNÝCH TOKOV 2017 (v eurách)



Aktiva

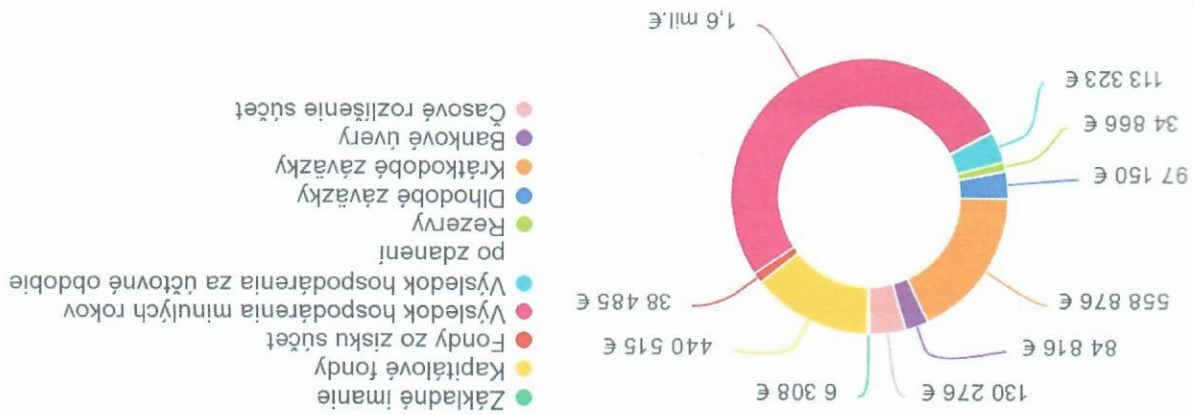
GAMA - poľnohospodárske družstvo Pavlovce nad Uhom



FinStat.sk

Pasíva

GAMA - poľnohospodárske družstvo Pavlovce nad Uhom



FinStat.sk

**SPRÁVA PREDSTAVENSTVA O PODNIKATELSKEJ ČINNOSTI
V ROKU 2017**

a) Informácie o vývoji účtovnej jednotky, o stave v ktorom sa nachádza a o významných rizikách a neistotách, ktorým je účtovná jednotka vystavená.

Hospodárska činnosť družstva v roku 2017 bola orientovaná podľa podnikateľského zámernu, ktorý bol spracovaný na základe koncepcných zámernov a dlhodobých cieľov družstva. Podnikateľský zámern bol podrobne rozpracovaný vo výrobnno-finančnom pláne na rok 2017. Oproti plánovaným zámernom si družstvo polepšilo a dosiahlo roku 2017 historicky najvyššie tržby. Co sa týka úrod bol rok 2017 veľmi priaznivý, až na sóju a kukuricu na zrnno. Náklady na jednotku produkcie sa vo veľkej miere odvíjajú od dosiahnutých úrod. Treba vyzdvihnúť aj realizáciu produktov RV, väčšina produkcie sa predala tradičným odberateľom (RWA, Incos, Enagro, Castonel). Keďže sa vstupy do výroby neustále zvyšujú a výnosy sú už momentálne na vysokej úrovni vidíme budúcnosť účtovnej jednotky práve v zlepšovaní technologickej výroby, ktorá vedie k zníženiu nákladov. Len táto nákladová úspornosť spolu s dobrou pracovnou disciplínou nám zabezpečia úspešné pokračovanie našej činnosti v budúcom období. Účtovná jednotka hospodári dobre čo sa odvíja aj na stave zadlženosti, ktorý je dlhodobý na nízkej úrovni čo v praxi znamená, že podnik sa nezaťažuje voči externým zdrojom krytá a snaží sa svoje záväzky uhrádzať z vlastných zdrojov. Momentálne účtovná jednotka nevidí významné riziká, neistoty, ktoré by mohli ovplyvniť chod spoločnosti.

VÝKAZ ZISKOV A STRÁT

Ukazovatele efektívnosti hospodárenia:

a) Rentabilita celkového kapitálu	
Použitelný zisk+úroky	118 006
Celkový kapitál k 1.1.	2 847 873
$\frac{118\,006}{2\,847\,873} \times 100 =$	4,14 %
k 31.12.2017	k 31.12.2016
6,99 %	

b) Rentabilita vlastného kapitálu:

$$\frac{\text{Použitelný zisk}}{\text{Vlastný kapitál k 1.1.}} = \frac{113\,323}{2\,097\,066} \times 100 = 5,40\% \quad 7,86\%$$

c) Nakladová rentabilita

$$\frac{\text{Hosp.výsledok}}{\text{Celkové naklady}} = \frac{113\,323}{2\,809\,751} \times 100 = 4,03\% \quad 5,93\%$$

d) Nakladovosť

$$\frac{\text{Naklady celkom}}{\text{Výnosy celkom}} = \frac{2\,809\,751}{2\,923\,074} \times 100 = 96,12\% \quad 94,40\%$$

BILANCIA (SÚVAHA)

Analýza štruktúry majetku (aktív), popis obchodného majetku, stálych aktív, obezneného majetku, ostatných aktív, %-tuálne zloženie, medzročný pohyb. Analýza zdrojov (pasív), vlastného imania, cudzích zdrojov, ostatných pasív.

ŠTRUKTÚRA MAJETKU A ZDROJOV

Ukazovateľ (v eurách)	Stav k 31.12.2016	%	Stav k 31.12.2017	%	Rozdiel 2017 - 2016
Neob majetok	1 316 149	46,2	1 466 590	47,1	+ 150 441
Obez majetok	1 525 135	53,6	1 646 247	52,8	+ 121 112
zásoby	585 435	20,6	778 929	25,0	+ 193 494
pohľadávky	831 641	29,2	774 662	24,9	- 56 979
fin. majetok	108 059	3,8	92 656	2,9	- 15 403
Čas. rozlíšenie	6 589	0,2	3 536	0,1	- 3 053
Aktiva celkom	2 847 873	100	3 116 373	100	+ 268 500
Vlastné imanie	2 097 066	73,6	2 210 389	70,9	+ 113 323
Závazky	588 053	20,7	775 708	24,9	+ 187 655
bankové úvery	144 672	5,1	84 816	2,7	- 59 856
Čas. rozlíšenie	162 754	5,7	130 276	4,2	- 32 478
Pasiva celkom	2 847 873	100	3 116 373	100	+ 268 500

	2017	2016
Miera krytia investičného majetku vlastným kapitálom:		
Vlastný kapitál	2 210 389	2 210 389
Stále aktíva	1 466 590	1 466 590
	$\frac{1 466 590}{2 210 389} \times 100 =$	$\frac{1 466 590}{2 210 389} \times 100 =$
	150,7 %	159,3 %
Finančná stabilita (koeficient samofinancovania):		
Vlastný kapitál	2 210 389	2 210 389
Celkové aktíva	3 116 373	3 116 373
	$\frac{2 210 389}{3 116 373} \times 100 =$	$\frac{2 210 389}{3 116 373} \times 100 =$
	70,9 %	73,6 %
Celková zadlženosť (veriteľské riziko):		
Cudzí kapitál	775 708	775 708
Celkové aktíva	3 116 373	3 116 373
	$\frac{775 708}{3 116 373} \times 100 =$	$\frac{775 708}{3 116 373} \times 100 =$
	24,9 %	20,7 %
Z toho úverová zadlženosť:		
Finančný majetok	92 656	92 656
Krátkodobé zav.vč.úverov	653 598	653 598
	$\frac{92 656}{653 598} =$	$\frac{92 656}{653 598} =$
	0,142	0,142
Okamžitá likvidita		
Finančný majetok	92 656	92 656
Krátkodobé zav.vč.úverov	653 598	653 598
	$\frac{92 656}{653 598} =$	$\frac{92 656}{653 598} =$
	0,142	0,142
Optimálny stav je v rozpätí: 0,2 - 0,5		
Bezna likvidita		
Oběžný majetok - zásoby	867 318	867 318
Krátkodobé záväzky + úvery	653 598	653 598
	$\frac{867 318}{653 598} =$	$\frac{867 318}{653 598} =$
	1,326	1,326
Optimálny stav je v rozpätí: 1,0 - 1,5		
Celková likvidita		
Oběžný majetok	1 646 247	1 646 247
Krátkodobé zav.vč.úverov	653 598	653 598
	$\frac{1 646 247}{653 598} =$	$\frac{1 646 247}{653 598} =$
	2,518	2,518

Optimálny stav je v rozpätí: 2,0 - 2,5

Pracovný kapitál: (obežný majetok - krátkodobé záväzky)

1 646 247 – 653 598 = 992 649 eur

b) Informácie o udalostiach osobitného významu, ktoré nastali po skončení účtovného obdobia, za ktoré sa vyhotovuje výročná správa.
- udalosti osobitného významu nenastali

c) Informácie o predpokladanom budúcom vývoji činnosti účtovnej jednotky.
- účtovná jednotka sa riadi podľa podnikateľského plánu, ktorý je vypracovaný na viacročné obdobie. Podnikateľský plán sa skladá z ročných plánovacích období, ktoré sa účtovná jednotka snaží dodržiavať a naplniť ich.

d) Informácia o nákladoch na činnosť v oblasti výskumu a vývoja.
- Účtovná jednotka v blízkej budúcnosti neplánuje investovať finančné zdroje do oblasti vedy a výskumu.

e) Informácia o nadobúdaní vlastných obchodných podielov.
(doplniť)

f) Návrh na schválenie účtovnej závierky za rok 2017 a na rozdelenie zisku alebo vyrovanie straty.

Predstavenstvo GAMA PD Pavlovce n/U v zmysle stanov družstva po preskúmaní ročnej účtovej závierky a výročnej správy za rok 2017 a správy auditora, predkladá členskej schôdzi na schválenie návrh:

1. Schváliť účtovnú závierku a výročnú správu za rok 2017.

2. Hospodársky výsledok zisk 113 323,10 € zúčtovať nasledovne:

113 323,10 € v prospech nerozdeleného zisku minulých rokov
..... € , na výplatu podielov na zisku

g) Informácie o údajoch požadovaných podľa osobitných predpisov. *nevedené*

h) Informácie o tom, či účtovná jednotka má organizačnú zložku v zahraničí
účtovná jednotka nemá organizačnú zložku v zahraničí

GAMA
Poľnohospodárske družstvo
072/14 PAVLOVCE NAD UHOM
IČO: 31721613
IČ DPH: SK2020499107
Predseda družstva

Mažetok (v eurách)	31.12.2017	31.12.2016	31.12.2015
Mažetok (v eurách)			
Neobežný mažetok	1 466 590	1 316 149	1 021 237
Dlhobý nehmotný mažetok	-	-	-
Dlhobý hmotný mažetok	1 466 590	1 316 149	1 021 237
- Pozemky	194 971	194 971	194 971
- Stavby	298 384	318 529	338 617
- Samostatné hnutelné veci	368 326	421 767	309 156
- Základné stádo	128 567	143 371	162 999
- Ostatný dlhodobý hmotný mažetok	3 583	1 615	1 989
- Obstarávaný dlhod. hm. mažetok	472 759	235 896	13 505
Dlhobý finančný mažetok	-	-	-
Obežný mažetok	1 646 247	1 525 135	1 196 368
Zásoby	778 929	585 435	638 099
- Materiál	4 403	3 087	5 835
- Nedokončená výroba	301 963	291 620	294 232
- Vyroby	323 764	112 807	192 234
- Zvieratá	148 799	177 921	145 798
Odložená daňová pohľadávka	1 247	750	547
Krátkodobé pohľadávky	773 415	830 891	121 710
- Pohľadávky z obchodného styku	85 154	73 674	76 073
- Pohľadávky voči členom	-	-	-
- Daňové pohľadávky a dotácie	688 261	757 217	45 637
- Iné pohľadávky	-	-	-
Finančné účty	92 656	108 059	436 012
- Peniaze	1 635	4 085	5 600
- Účty v bankách	91 021	103 974	430 412
Casové rozlíšenie	3 536	6 589	5 095
- Náklady budúcich období dlhodobé	183	-	-
- Náklady budúcich období krátkodobé	3 353	6 589	5 095
MAŽETOK CELKOM	3 116 373	2 847 873	2 222 700

GAMA PD Pavlove nad Uhom
BILANCIA K 31.12.2017, 2016, 2015

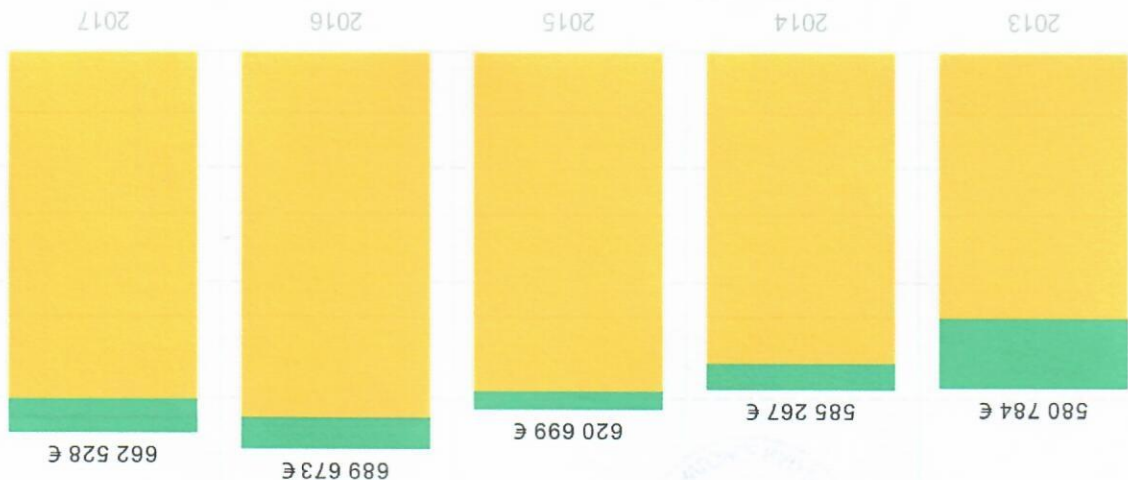
	31.12.2017	31.12.2016	31.12.2015
Vlastné imanie a záväzky			
(v eurách)			
Vlastné imanie	2 210 389	2 097 066	1 943 987
Základné imanie	6 308	344 856	344 524
Ostatné kapitálové fondy	440 515	101 967	101 967
Zákonne rezervné fondy	15 037	15 037	15 037
Ostatné fondy zo zisku	23 448	23 448	23 448
Výsledok hosp. min. rokov	1 611 758	1 459 012	1 380 041
Výsledok hosp. za účtovné obdobie	113 323	152 746	78 970
Záväzky	775 708	588 053	246 251
Dlhodobé záväzky	97 150	67 607	74 525
- Ostatné dlhodobé záväzky	39 121	-	-
- Záväzky zo soc. fondu	27 306	32 975	38 237
- Odložený daňový záväzok	30 723	34 632	36 288
Dlhodobé bankové úveru	24 960	84 672	-
Krátkodobé záväzky	558 876	341 416	142 900
Záväzky z obchodného styku	296 061	215 636	20 139
- Záväzky voči spoločníkom	213 063	16 162	16 331
- Záväzky voči zamestnancom	13 306	13 418	12 526
- Záväzky zo soc. poisťenia	16 421	13 975	13 325
- Daňové záväzky	3 871	16 542	5 609
- Iné záväzky	16 154	65 683	74 970
Krátkodobé rezervy	34 866	34 358	28 826
Bežné bankové úvery	59 856	60 000	-
Krátkodobé finančné výpomoci	-	-	-
Časové rozlíšenie	130 276	162 754	32 462
- Výnosy budúcich období dohodové	108 631	130 229	23 969
- Výnosy budúcich období krátkod.	21 645	32 525	8 493
VLÍMANIE A ZŤV. CELKOM	3 116 373	2 847 873	2 222 700

**GAMA PD Pavlovce nad Uhom,
VÝKAZ ZISKOV A STRÁT za rok 2017, 2016, 2015**

v eurách	31.12.2017	31.12.2016	31.12.2015
Výnosy z hosp. činn. spolu	2 923 074	2 726 676	2 439 900
Tržby z predaja tovaru	-	-	-
Tržby za predaj vlastných výrobkov	1 956 123	1 981 027	1 754 355
Tržby z predaja služieb	25 687	27 558	20 391
Zmena stavu vnútropodnikových zásob	192 179	- 49 917	- 54 660
Aktivácia	86 557	78 365	99 144
Tržby z predaja dlh.majetku a mat.	58 739	55 368	31 320
Ostatné výnosy z hosp. činnosti	603 789	634 275	589 350
Náklady na hosp. činnosť spolu	2 778 426	2 527 434	2 334 440
Náklady na obst. tovaru	-	-	-
Spotreba materiálu a energie	1 346 864	1 286 814	1 227 778
Služby	455 085	302 799	186 182
Osobné náklady	599 221	539 218	493 475
- Mzdové náklady	434 713	399 498	365 275
- Náklady na sociálne poistenie	149 546	133 167	124 751
- Sociálne náklady	14 962	6 553	3 449
Dane a poplatky	50 882	48 213	61 177
Odpisy dlhodobého majetku	272 240	308 510	333 442
Zost.cena pred.dlh.majetku a mat.	44 095	32 904	24 803
Tvorba a zúčt.opr.položiek k pohř.	-	-	-
Ostatné prevádzkové náklady	10 039	8 976	7 583
Výsledok hosp.z hosp.činnosti	144 648	199 242	105 460
Pridaná hodnota	458 597	447 420	405 270
Výnosy z finanč. činn. spolu	-	30	29
Výnosové úroky	-	30	29
Náklady na fin. činn. spolu	6 652	6 440	2 294
Nákladové úroky	4 683	2 762	-
Ostatné náklady z finanč.činnosti	1 969	3 678	2 294
Výsledok hosp.z finanč.činnosti	- 6 652	- 6 410	- 2 265
Výsled. hosp. pred zdanením	137 996	192 832	103 195
Daň z príjmov – splatná	29 080	41 945	27 887
-odložená	- 4 407	- 1 859	- 3 662
Výsledok hosp.za účt. Obdobie	113 323	152 746	78 970

FinStat.sk

- Tržby z predaja dlhodobého majetku a materiálu
- Ostatné výnosy z hospodárskej činnosti očistené o prevod výnosov
- Vynosové úroky
- Ostatné výnosy z finančnej činnosti očistené o prevod výnosov



GAMA - poľnohospodárske družstvo Pavlovce nad Uhom

Ostatné výnosy

FinStat.sk

- Výroba
- Tržby z predaja dlhodobého majetku a materiálu
- Ostatné výnosy z hospodárskej činnosti očistené o prevod výnosov
- Ostatné výnosy z finančnej činnosti očistené o prevod výnosov



GAMA - poľnohospodárske družstvo Pavlovce nad Uhom

Rozdelenie tržieb a výnosov za rok 2017