

*Vysokošpecializovaný odborný ústav geriatrický  
sv. Lukáša v Košiciach n.o.  
Strojársená 13, 040 01 Košice*



*Výročná správa o činnosti  
a hospodárení neziskovej  
organizácie za rok  
2017*

# **OBSAH**

- 1. Personálne obsadenie**
- 2. Hlavná činnosť neziskovej organizácie**
  - 2.1 Ústavná zdravotná starostlivosť**
  - 2.2 Ambulantná zdravotná starostlivosť**
  - 2.3 Výučbové základne**
    - 2.3.1 Klinika geriatrickej a ošetrovateľstva LF UPJŠ
  - 2.4 Zariadenie opatrovateľskej služby**
- 3. Vedľajšia činnosť neziskovej organizácie - prenájmy**
- 4. Hospodárenie**
  - 4.1. Vývoj účtovnej jednotky za predchádzajúce obdobie
  - 4.2. Predpokladaný budúci vývoj činnosti účtovnej jednotky
  - 4.3. Vyrovnávanie straty
- 5. Investície**
- 6. Výskum a vývoj**
- 7. Zamestnanci**

## 1. PERSONÁLNE OBSADENIE

### Správna rada

MUDr. Marián Kudláč - predseda  
JUDr. Vladimír Kucharčík  
Ing. Jozef Hvozdík, MPH  
MUDr. Michal Troščák, CSc.  
Ing. Ján Dečo

### Dozorná rada

JUDr. Vladimír Švigár - predseda  
Ing. Cyril Korpesio  
Ing. Martina Oreničová

### Riaditeľ

MUDr. Peter Pavlov, MPH

## 2. HLAVNÁ ČINNOSŤ NEZISKOVEJ ORGANIZÁCIE

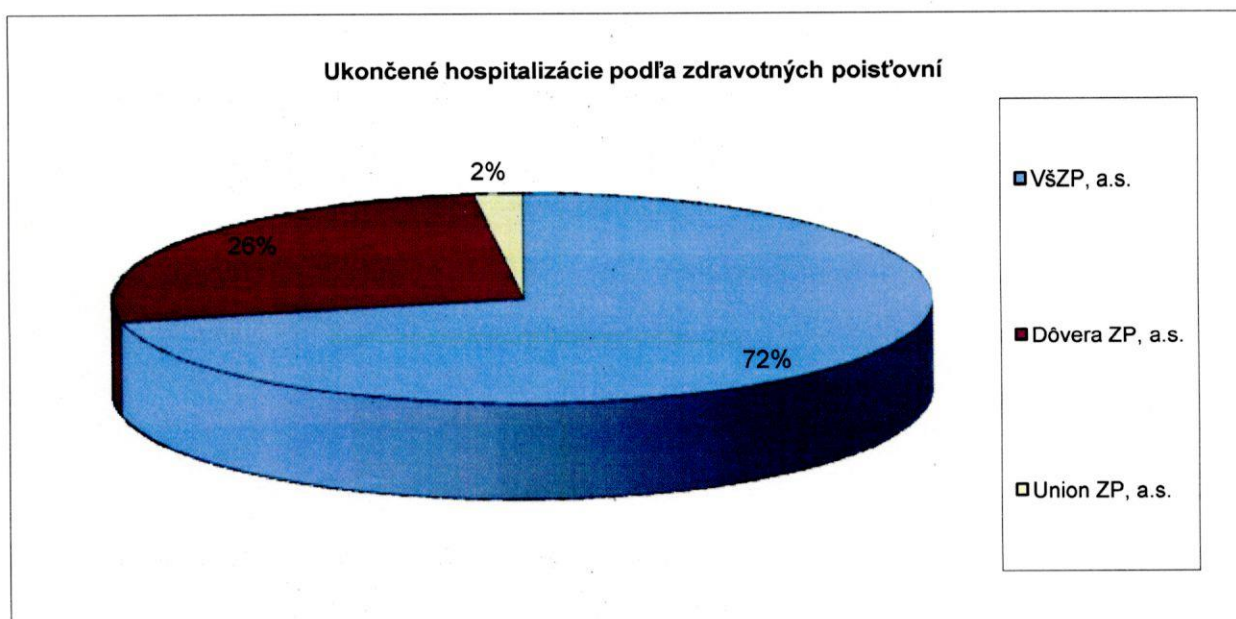
### 2.1 ÚSTAVNÁ ZDRAVOTNÁ STAROSTLIVOSŤ

Ústav disponoval k 31.12.2017 150 zdravotnými lôžkami v nasledovnom členení:

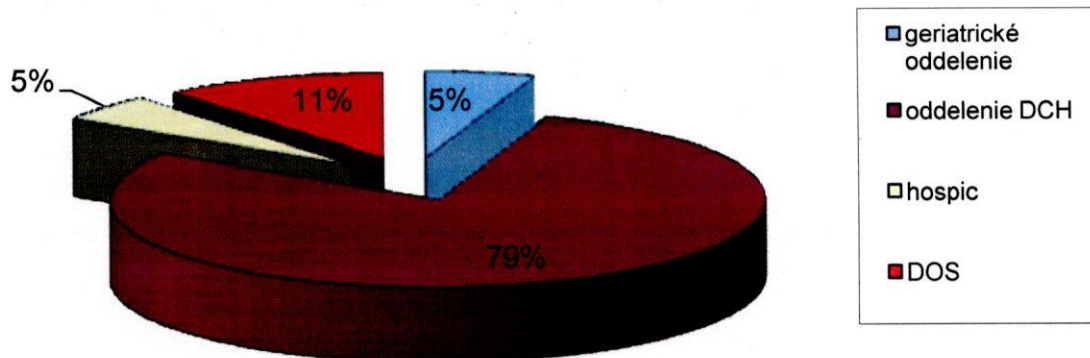
- geriatra - 30
- dlhodobo chorých - 75
- paliatívna a hospicová starostlivosť - 10
- dom ošetrovateľskej starostlivosti - 35

### Prehľad ukončených hospitalizácií podľa oddelení a zdravotných poisťovní v roku 2017

Poisťovňa	geriatrické oddelenie	oddelenie DCH	hospic	DOS	SPOLU
VšZP, a.s.	39	714	43	101	897
Dôvera ZP, a.s.	22	254	17	36	329
Union ZP, a.s.	7	16	1	0	24
<b>SPOLU</b>	<b>68</b>	<b>984</b>	<b>61</b>	<b>137</b>	<b>1250</b>



### Ukončené hospitalizácie podľa oddelení



### Priemerná doba hospitalizácie podľa oddelení a zdravotných poisťovní v roku 2017

Poisťovňa	geriatrické oddelenie	oddelenie DCH	hospic	DOS
VšZP, a.s.	12,44	19,67	58,91	21,84
Dôvera ZP, a.s.	12,05	20,19	56,24	22,61
Union ZP, a.s.	12,71	19,75	130,0	0,00

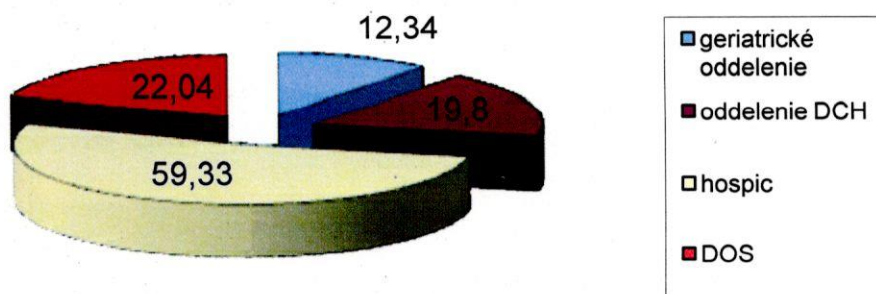
### Priemerná doba hospitalizácie podľa zdravotných poisťovní v roku 2017

Poisťovňa	muži	ženy	priem. doba hospitalizácie (dni)
VšZP, a.s.	251	646	22,41
Dôvera ZP, a.s.	121	208	23,65
Union ZP, a.s.	10	14	22,64
<b>SPOLU</b>	<b>382</b>	<b>868</b>	<b>22,74</b>

### Priemerná doba hospitalizácie podľa oddelení v roku 2017

Oddelenie	muži	ženy	priem. doba hospitalizácie (dni)
geriatrické oddelenie	22	46	12,34
oddelenie DCH	296	688	19,80
hospic	20	41	59,33
DOS	44	93	22,04
<b>SPOLU</b>	<b>382</b>	<b>868</b>	<b>22,74</b>

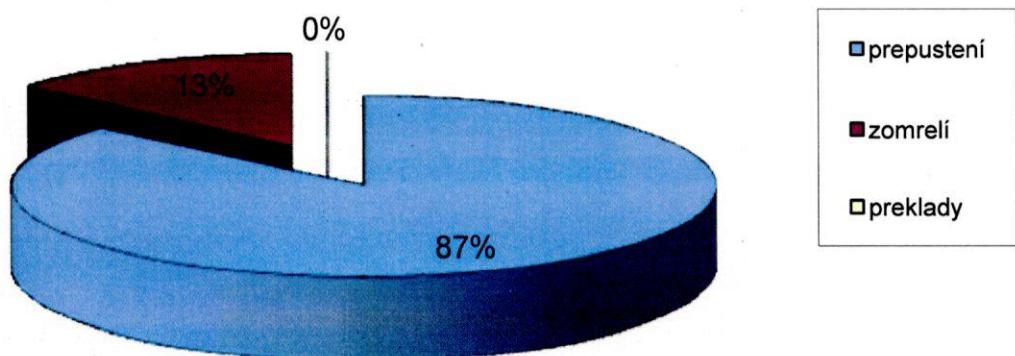
### Priemerná doba hospitalizácie podľa oddelení v dňoch



### Štruktúra ukončených hospitalizácií v roku 2017

Oddelenie	prepustení	zomrelí	preklady	ukončené hospit. spolu
geriatrické oddelenie	67	1	0	68
oddelenie DCH	875	109	0	984
hospic	10	51	0	61
DOS	130	7	0	137
<b>SPOLU</b>	<b>1082</b>	<b>168</b>	<b>0</b>	<b>1250</b>

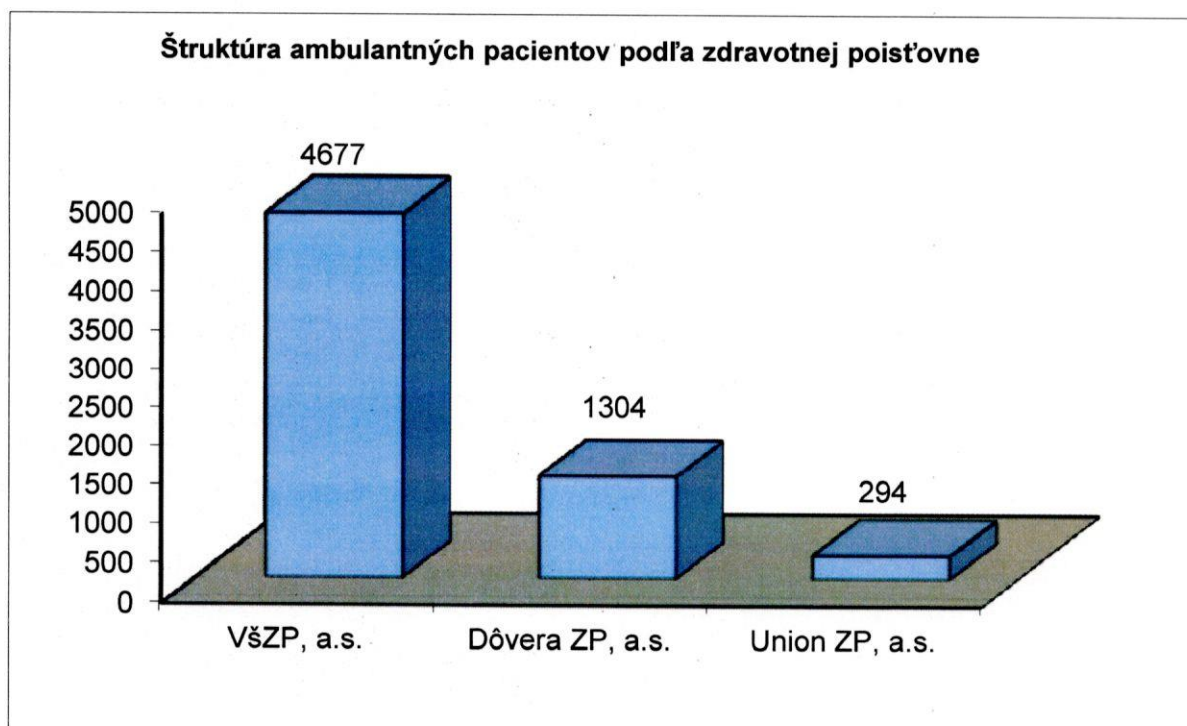
### Štruktúra ukončených hospitalizácií



## 2.2 AMBULANTNÁ ZDRAVOTNÁ STAROSTLIVOSŤ

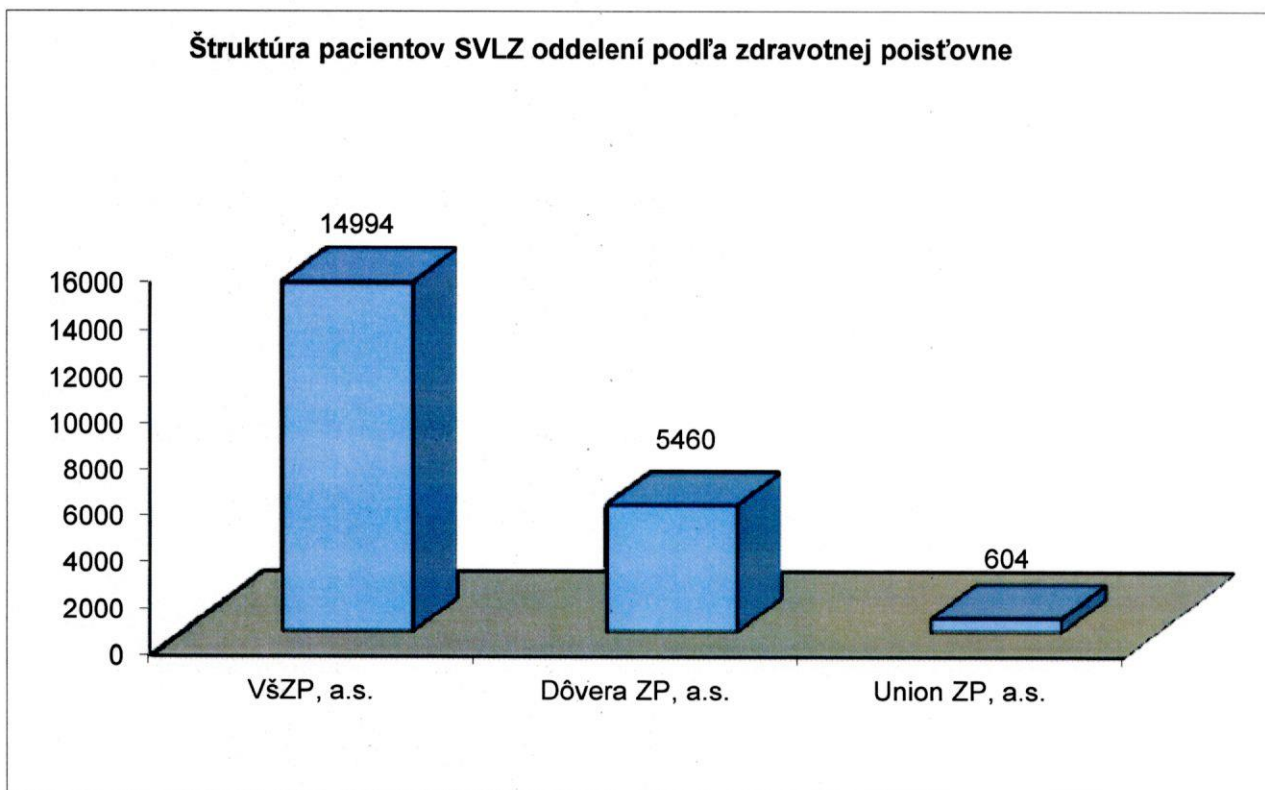
### Počet návštev ambulantných pacientov v roku 2017

Ambulancia	VšZP, a.s.	Dôvera ZP, a.s.	Union ZP, a.s.	SPOLU
geriatrická	924	263	53	<b>1240</b>
interná	920	352	71	<b>1343</b>
rehabilitačná	1667	374	92	<b>2133</b>
diabetologická	734	268	78	<b>1080</b>
HBOT	432	47	0	<b>479</b>
<b>SPOLU</b>	<b>4677</b>	<b>1304</b>	<b>294</b>	<b>6275</b>



### Počet návštev pacientov na oddeleniach SVLZ v roku 2017

SVLZ	VšZP, a.s.	Dôvera ZP, a.s.	Union ZP, a.s.	SPOLU
funkčná diagnostika	432	156	26	<b>614</b>
RDG	146	48	4	<b>198</b>
rehabilitácia	14416	5256	574	<b>20246</b>
<b>SPOLU</b>	<b>14994</b>	<b>5460</b>	<b>604</b>	<b>21058</b>



## 2.3 VÝUČBOVÉ ZÁKLADNE

### 2.3.1 Klinika geriatrickej a ošetrovateľskej LF UPJŠ

#### Personálne obsadenie kliniky v roku 2017:

Prednosta: Doc. MUDr. Marian Sninčák, PhD., mim. prof.

Rozsah výučby na Klinike geriatrickej a ošetrovateľskej v roku 2017 uvádzajú nasledujúce tabuľky:

#### Zimný semester 2016/2017

predmet	počet hodín	počet študentov
všeobecné lekárstvo	5352	131
ošetrovateľstvo	840	10

#### Letný semester 2016/2017

predmet	počet hodín	počet študentov
všeobecné lekárstvo	5618	127
ošetrovateľstvo	756	9

## 2.4 ZARIADENIE OPATROVATELSKEJ SLUŽBY

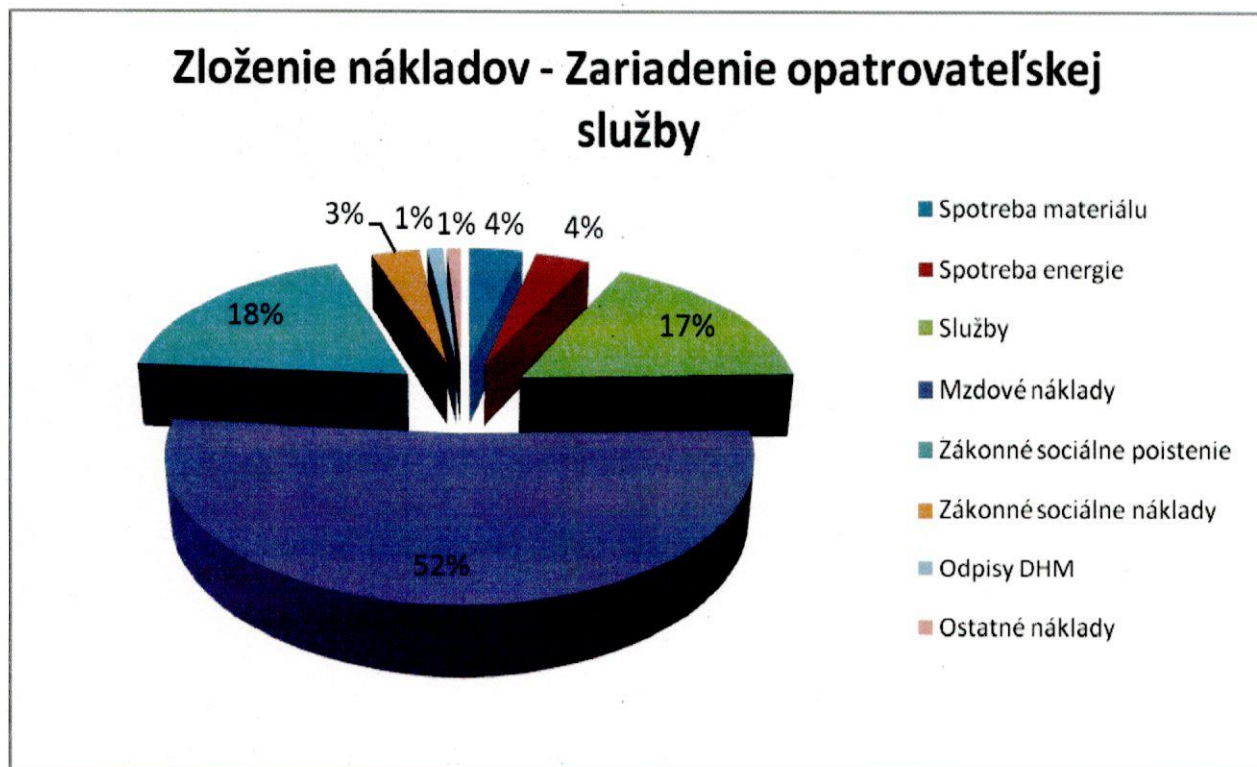
Vysokošpecializovaný odborný ústav geriatrickej sv. Lukáša v Košiciach n.o. poskytoval sociálne služby podľa zákona NR SR č. 448/2008 Z. z. o sociálnych službách v znení neskorších predpisov v **zariadení opatrovateľskej služby** s pridelenou dotáciou Ministerstva práce, sociálnych vecí a rodiny SR.

Hospodársky výsledok, zloženie príjmov a výdavkov v roku 2017 Zariadenia opatrovateľskej služby dopĺňa nasledujúca tabuľka a grafy.

Spotreba materiálu	12 624,69
Spotreba energie	12 794,31
Služby	60 100,85
Mzdové náklady	180 863,92
Zákonné sociálne poistenie	64 180,57
Zákonné sociálne náklady	11 254,37
Odpisy DHM	3 726,84
Ostatné náklady	3 187,40
<b>NÁKLADY SPOLU:</b>	<b>348 732,95</b>
Príjmy za služby od klientov	210 786,72
Dotácia MPSVaR SR	129 886,72
Ostatné výnosy	0
<b>VÝNOSY SPOLU:</b>	<b>340 673,44</b>
<b>HOSPODÁRSKY VÝSLEDOK</b>	<b>-8 059,51</b>

Za obdobie 1.1.2017 – 31.12.2017 poskytlo Ministerstvo práce, sociálnych vecí a rodiny SR na prevádzku zariadenia príspevkov vo výške 129 886,72 €. Celkové výnosy tvoria aj príjmy od klientov vo výške 210 786,72 €.

Z príspevku Ministerstva práce, sociálnych vecí a rodiny SR sa uhrádzajú prevádzkové náklady – mzdové náklady, odvody z miezd.



### 3. VEĽAJŠIA ČINNOSŤ NEZISKOVEJ ORGANIZÁCIE – PRENÁJMY

Nezisková organizácia v rámci podnikateľskej činnosti prenajímala nebytové priestory v ambulancijnej časti budovy, ktorá predstavuje neprioritný majetok. Prenájmy nebytových priestorov využíva zdravotnícke zariadenie aj na doplnenie zdravotných služieb pre hospitalizovaných pacientov a klientov ústavu – zubné ambulancie, nefrologická ambulancia, ORL ambulancia, kardiologická ambulancia, kožná ambulancia, ortopedická ambulancia, psychologická ambulancia, psychiatrická ambulancia, endokrinologická ambulancia, reumatologická ambulancia, zariadenie klinickej biochémie a hematológie, spánkové laboratórium, stomatologické laboratórium, lekárenské služby a výtlačňa zdravotníckych potrieb. Zisk z tejto činnosti dosiahol po zdanení výšku 46 711,41 €. Nákladové a výnosové položky podnikateľskej činnosti uvádza tabuľka v bode 4.

### 4. HOSPODÁRENIE

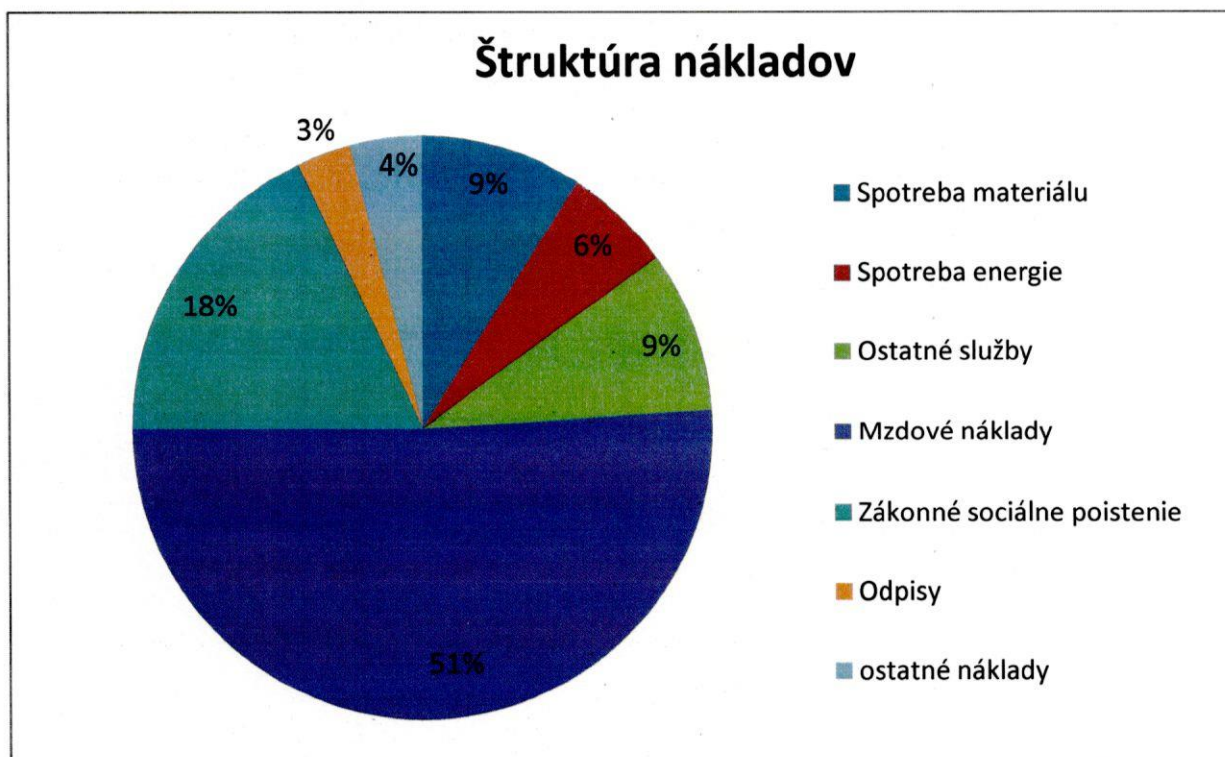
v €

POLOŽKA	ČINNOSŤ		
	Hlavná nezdaňovaná	Podnikateľská zdaňovaná	SPOLU
Spotreba materiálu	238 706,23	698,42	239 404,65
Spotreba energie	126 386,50	33 476,77	159 863,27
Opravy a udržiavanie	25 990,57	2 971,43	28 962,00
Cestovné	953,06	0,00	953,06
Náklady na reprezentáciu	606,67	0,00	606,67
Ostatné služby	252 068,26	2 884,28	254 952,54
Mzdové náklady	1 418 364,88	8 588,54	1 426 953,42
Zákonné sociálne poistenie	497 264,23	3 007,60	500 271,83
Ostatné sociálne poistenie	3 590,00	0,00	3 590,00
Zákonné sociálne náklady	79 234,91	0,00	79 234,91
Daň z nehnuteľností	7 055,90	1 656,92	8 712,82
Ostatné dane a poplatky	3 898,64	1 155,87	5 054,51
Zmluvné pokuty a penále	40,00	0,00	40,00
Iné ostatné náklady	9 306,46	504,72	9 811,18
Odpisy DNM a DHM	75 876,25	2 360,00	78 236,25
<b>NÁKLADY SPOLU</b>	<b>2 739 342,56</b>	<b>57 304,55</b>	<b>2 796 647,11</b>
Tržby z predaja služieb	2 455 148,49	0,00	2 455 148,49
Prijaté dary	2 751,09	0,00	2 751,09
Iné ostatné výnosy	29 791,66	0,00	29 791,66
Výnosy z nájmu majetku	0,00	116 447,33	116 447,33
Prijaté príspevky od iných organizácií	3 810,00	0,00	3 810,00
Prijaté príspevky od fyzických osôb	653,00	0,00	653,00
Príspevky z podielu zaplatenej dane	4 368,25	0,00	4 368,25
Dotácie	145 635,27	0,00	145 635,27
<b>VÝNOSY CELKOM</b>	<b>2 642 157,76</b>	<b>116 447,33</b>	<b>2 758 605,09</b>
<b>VÝSLEDOK HOSPODÁRENIA PRED ZDANENÍM</b>	<b>-97 184,80</b>	<b>59 142,78</b>	<b>-38 042,02</b>
Daň z príjmov	522,70	12 431,37	12 954,07
<b>VÝSLEDOK HOSPODÁRENIA PO ZDANENÍ</b>	<b>-97 707,50</b>	<b>46 711,41</b>	<b>-50 996,09</b>

Zdravotnícke zariadenie dosiahlo k 31.12.2017 záporný hospodársky výsledok – stratu vo výške - 50 996,09 €. Výnosy za sledované obdobie dosiahli výšku 2 758 605,09 €, náklady za sledované obdobie dosiahli výšku 2 796 647,11 €. Hospodársky výsledok za hlavnú nezdaňovanú činnosť dosiahol výšku - 97 707,50 €. Hospodársky výsledok za vedľajšiu – zdaňovanú činnosť dosiahol po zdanení výšku 46 711,41 €.

Medzi najvýznamnejšie nákladové položky v roku 2017 patrili:

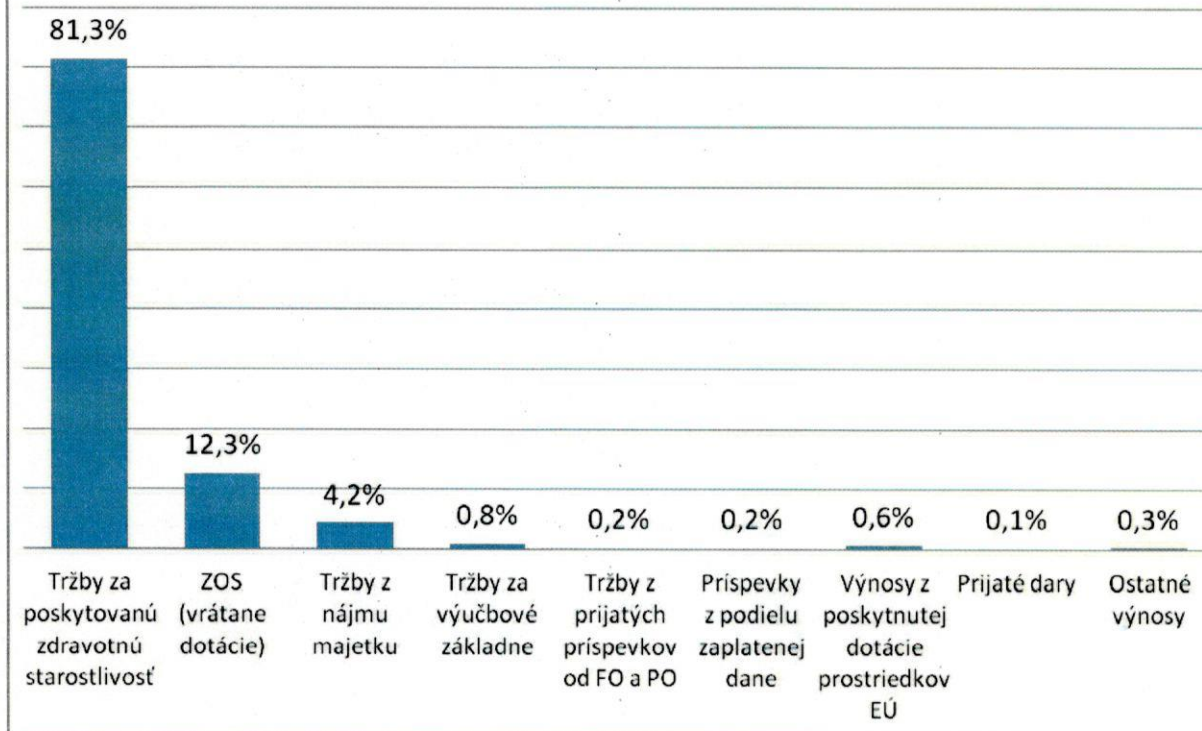
1. mzdové náklady – 51 %
2. náklady na zákonné sociálne poistenie – 18 %
3. náklady na ostatné služby – 9 %
4. spotreba materiálu – 9 %
5. spotreba energie – 6 %
6. odpisy – 3 %
7. ostatné náklady - 4 %



#### Štruktúra výnosov zdravotníckeho zariadenia v roku 2017 v €

Tržby za poskytovanú zdravotnú starostlivosť	2 244 362	81,3%
ZOS (vrátane dotácie)	340 673	12,3%
Tržby z nájmu majetku	116 447	4,2%
Tržby za výučbové základne	21 862	0,8%
Tržby z prijatých príspevkov od FO a PO	4 463	0,2%
Príspevky z podielu zaplatenej dane	4 368	0,2%
Výnosy z poskytnutej dotácie prostriedkov EÚ	15 749	0,6%
Prijaté dary	2 751	0,1%
Ostatné výnosy	7 930	0,3%
<b>VÝNOSY CELKOM</b>	<b>2 758 605</b>	<b>100%</b>

## Štruktúra výnosov v roku 2017



### Stav a pohyb majetku a záväzkov

v €

	Stav na začiatku účtovného obdobia	Stav na konci účtovného obdobia
<b>Záväzky spolu</b>	<b>233 195</b>	<b>230 424</b>
v tom:		
Dlhodobé záväzky	2 135	1 396
Krátkodobé záväzky	231 060	229 028

v €

	Stav na začiatku účtovného obdobia	Stav na konci účtovného obdobia
<b>Majetok spolu</b>	<b>971 681</b>	<b>908 328</b>
v tom:		
DHM - zostatková hodnota	539 864	468 069
DNM - zostatková hodnota	0	5 588
Zásoby	34 407	34 210
Krátkodobé pohľadávky	330 260	152 499
Finančné účty	62 741	243 701
Časové rozlíšenie spolu	4 409	4 261

Hodnota základného imania organizácie predstavovala na začiatku účtovného obdobia 1 601 775,- €, pričom stav na konci účtovného obdobia je nezmenený: 1 601 775,- €.

#### 4.1 VÝVOJ ÚČTOVNEJ JEDNOTKY ZA PREDCHÁDZAJÚCE OBDOBIE

Vývoj účtovnej jednotky za posledné tri roky poskytujú nasledujúce tabuľky, zachytávajúce porovnanie nákladov, výnosov, hospodárskeho výsledku, záväzkov a majetku organizácie:

v €

POLOŽKA	r. 2015	r. 2016	r. 2017
Spotreba materiálu	219 082	243 722	239 405
Spotreba energie	172 353	168 615	159 863
Opravy a udržiavanie	16 962	31 663	28 962
Cestovné	522	3 323	953
Náklady na reprezentáciu	1 869	1 224	607
Ostatné služby	276 181	270 636	254 953
Mzdové náklady	1 280 293	1 397 324	1 426 953
Zákonné sociálne poistenie	446 452	487 086	500 272
Ostatné sociálne poistenie	3 705	3 620	3 590
Zákonné sociálne náklady	71 145	70 832	79 235
Daň z nehnuteľností	8 865	8 696	8 713
Ostatné dane a poplatky	5 066	5 534	5 054
Zmluvné pokuty a penále	167	0	40
Odpísanie pohľadávky	2 382	0	0
Ostatné pokuty a penále	0	34	0
Úroky	0	0	0
Kurzové straty	0	0	0
Osobitné náklady	0	0	0
Iné ostatné náklady	13 189	10 736	9 811
Odpisy DNM a DHM	149 675	140 806	78 236
Tvorba a zúčt. zákonných opravných položiek	0	0	0
<b>NÁKLADY SPOLU</b>	<b>2 667 908</b>	<b>2 843 851</b>	<b>2 796 647</b>
Tržby z predaja služieb	2 299 586	2 346 176	2 455 149
Aktivácia dlhodobého hmotného majetku	0	0	0
Ostatné pokuty a penále	0	0	0
Úroky	14	7	0
Kurzové zisky	0	0	0
Prijaté dary	0	2 441	2 751
Iné ostatné výnosy	24 440	28 845	29 792
Tržby z predaja DNM a DHM	0	100	0
Tržby z predaja materiálu	15	0	0
Výnosy z nájmu majetku	122 283	121 106	116 447
Prijaté príspevky od iných organizácií	3 455	4 389	3 810
Prijaté príspevky od fyzických osôb	2 682	4 810	653
Príspevky z podielu zaplatenej dane	2 447	5 761	4 368
Dotácie	209 482	201 743	145 635
<b>VÝNOSY CELKOM</b>	<b>2 664 404</b>	<b>2 715 378</b>	<b>2 758 605</b>
<b>VÝSLEDOK HOSPODÁRENIA PRED ZDANENÍM</b>	<b>-3 504</b>	<b>-128 473</b>	<b>-38 042</b>
Daň z príjmov	13 867	13 765	12 954
<b>VÝSLEDOK HOSPODÁRENIA PO ZDANENÍ</b>	<b>-17 371</b>	<b>-142 238</b>	<b>-50 996</b>

	v €		
	r. 2015	r. 2016	r. 2017
<b>Vlastné zdroje a cudzie zdroje spolu</b>	<b>1 168 168</b>	<b>971 681</b>	<b>908 328</b>
<b>Vlastné zdroje krytia majetku spolu</b>	<b>859 668</b>	<b>717 430</b>	<b>666 434</b>
V tom:			
<i>Imanie a peňažné fondy</i>	2 118 514	2 118 514	2 118 514
<i>Nevysporiadaný výsl. hospodárenia min. rokov</i>	- 1 241 475	-1 258 846	-1 401 084
<i>Výsledok hospodárenia za účtovné obdobie</i>	- 17 371	-142 238	-50 996
<b>Cudzie zdroje spolu</b>	<b>219 017</b>	<b>236 050</b>	<b>239 535</b>
V tom:			
<i>Rezervy</i>	3 919	2 855	9 111
<i>Dlhodobé záväzky</i>	2 251	2 135	1 396
<i>Krátkodobé záväzky</i>	212 847	231 060	229 028
<b>Časové rozlíšenie (výdavky a výnosy budúcich období)</b>	<b>89 483</b>	<b>18 201</b>	<b>2 359</b>

	v €		
	r. 2015	r. 2016	r. 2017
<b>Majetok spolu</b>	<b>1 168 168</b>	<b>971 681</b>	<b>908 328</b>
v tom:			
<b>Neobežný majetok spolu</b>	<b>663 171</b>	<b>539 864</b>	<b>473 657</b>
v tom:			
Dlhodobý hmotný majetok	663 171	539 864	468 069
Dlhodobý nehmotný majetok	0	0	5 588
<b>Obežný majetok spolu</b>	<b>500 896</b>	<b>427 408</b>	<b>430 410</b>
v tom:			
Zásoby	36 711	34 407	34 210
Krátkodobé pohľadávky	307 134	330 260	152 499
Finančné účty	157 051	62 741	243 701
<b>Časové rozlíšenie (náklady a príjmy budúcich období)</b>	<b>4 100</b>	<b>4 409</b>	<b>4 261</b>

#### 4.2 PREDPOKLADANÝ BUDÚCI VÝVOJ ČINNOSTI ÚČTOVNEJ JEDNOTKY

Zostavovanie rozpočtu na nasledujúce obdobie komplikuje spôsob uzatvárania a výška dojednaných zmluvných finančných objemov zdravotnej starostlivosti so zdravotnými poisťovňami. Táto skutočnosť môže negatívne ovplyvňovať hospodárenie organizácie a jej ďalší rozvoj. Zdravotnícke zariadenie predpokladá zachovanie resp. mierny rast dohodnutých finančných zmluvných limitov vo všetkých zdravotných poisťovniach v nasledujúcom roku.

Ústav plánuje rozšírenie poskytovanej zdravotnej lôžkovej starostlivosti - zriadenie oddelenia dlhodobej intenzívnej starostlivosti pre pacientov v bdelej kóme po rekonštrukcii voľných priestorov v rozsahu 25 lôžok. Predpokladom rozšírenia o tento typ zdravotnej starostlivosti je jeho zazmluvnenie v zdravotných poisťovniach.

Zdravotnícke zariadenie sa plánuje uchádzať o poskytnutie príspevku z fondov EÚ na zateplenie a rekonštrukciu budov. Z tohto dôvodu bola vypracovaná technická projektová dokumentácia "Zvýšenie energetickej efektívnosti budov ústavu".

#### 4.3 VYROVNANIE STRATY

Strata neziskovej organizácie za rok 2017 vo výške -50 996,09 € bude preúčtovaná na účet nevysporiadaného výsledku hospodárenia minulých rokov.

#### 5. INVESTÍCIE

Na obstaranie dlhodobého nehmotného majetku - softvéru v roku 2017 nezisková organizácia vynaložila sumu 6 945,- €.

V roku 2017 nezisková organizácia obstarala nasledovný dlhodobý hmotný majetok:

- dodávka a montáž závorového systému parkoviska: 2 298,01 €
- dodávka a montáž prístupového systému budovy: 2 137,93 €

#### 6. VÝSKUM A VÝVOJ

V roku 2017 Vysokošpecializovaný odborný ústav geriatrický sv. Lukáša v Košiciach n.o. nebol zapojený do žiadnej vedecko-výskumnej činnosti.

#### 7. ZAMESTNANCI

Evidenčný stav zamestnancov Vysokošpecializovaného odborného ústavu geriatrického sv. Lukáša v Košiciach n.o. k 31.12.2017 vo fyzických osobách:

- lekári - 12
- zdravotné sestry - 35
- zdravotnícki asistenti - 18
- fyzioterapeuti - 8
- robotnícke povolania - 17
- THP - 11
- asistenti výživy - 1
- sanitári - 23
- **spolu zamestnancov - 125**

Vysokošpecializovaný  
odborný ústav geriatrický  
sv. Lukáša v Košiciach n.o.  
Strojárska 13, 040 01 Košice

**MUDr. Peter Pavlov, MPH**  
riaditeľ