

Výročná správa
Spoločnosti VDP RENT SK, s.r.o. za rok 2017

A/Základné informácie o spoločnosti:

Názov spoločnosti:	VDP RENT SK, s.r.o.
Právna forma:	spoločnosť s ručením obmedzeným
Základné imanie:	5.000,00 EUR
IČO:	44 678 665
DIČ:	2022787756
Štatutárny orgán-konatelia:	Wim August Rosalia Van de Poel Luc Emiel J Van de Poel

Hlavnou činnosťou spoločnosti je kúpa tovaru za účelom jeho predaja konečnému spotrebiteľovi /maloobchod/ alebo kúpa tovaru za účelom jeho predaja iným prevádzkovateľom živnosti /veľkoobchod/, prenájom hnutel'ných vecí a sprostredkovateľská činnosť v oblasti služieb v rozsahu cestnej dopravy.

B/ Analýza hospodárskej situácie spoločnosti v roku 2016 a stav v roku 2017

Celkové aktíva spoločnosti v roku 2016 boli v hodnote 1 327 425 EUR, v roku 2017 boli v hodnote 913 054 EUR. V roku 2017 oproti roku 2016 nastal pokles neobežného majetku- DHIM-samostatné hnutel'né veci o 300 933 EUR a medziročný pokles nastal aj v dôsledku zníženia obežného majetku o 108 589 EUR , a to hlavne v oblasti krátkodobých pohľadávok-z obchod.styku pokles o 115 178 EUR . Oproti tomu v roku 2017 nastal pokles u dlhodobých pohľadávok- odložená daňová pohľadávka o 4 930 EUR . Jediny nárast oproti roku 2016 bol u daňových pohľadávok a dotáciách o 11 237 EUR. Pri finančných účtoch nastal nárast oproti roku 2016 o 282 EUR, hlavne pri bankových účtoch nárast o 308 EUR a pri pokladni nastal pokles o 26 EUR. Pri časovom rozlíšení nastal mierny pokles o 4 849 EUR a to pri nákladoch budúcich období o 4 849 EUR.

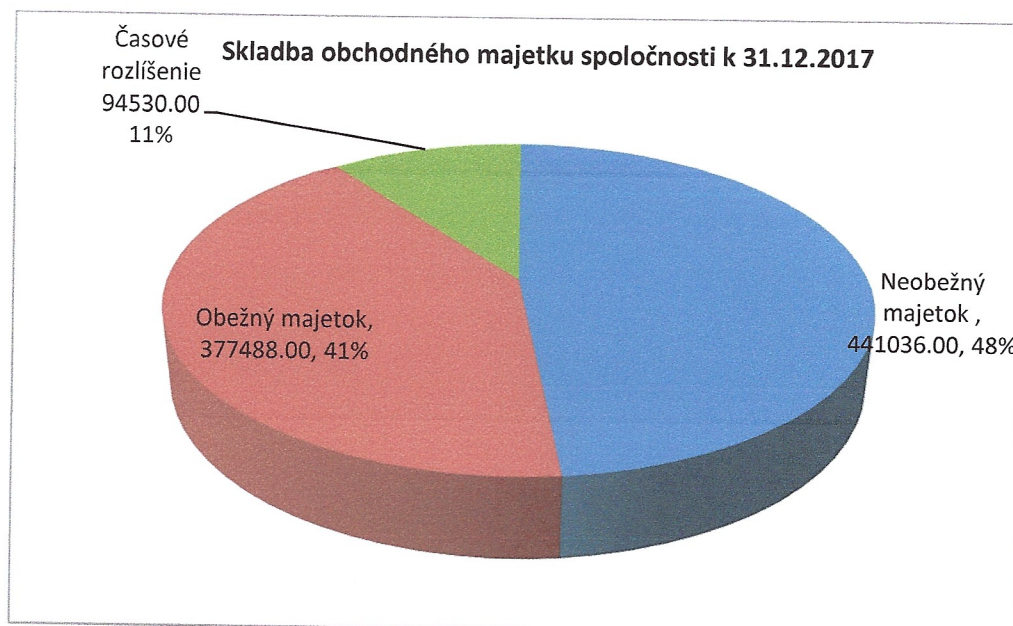
Vlastné imanie spoločnosti medziročne narástlo o 20 813 EUR, z dôvodu účtovneho zisku za rok 2017 ,t.j. 20 813 EUR.

Závazky z roku 2016 predstavovali hodnotu 1 117 673 EUR a v roku 2017 hodnotu 682 489 EUR, čo predstavuje medziročný pokles o 435 184 EUR. Výrazný pokles nastal hlavne v oblasti krátkodobých záväzkov z obchodného styku , ktoré medziročne poklesli o 334 118 EUR, pri daňových záväzkoch a dotáciách nastal nárast o 9 738 EUR a pri ostatných záväzkoch nastal nárast oproti roku

2016 o 20 486 EUR. Pri dlhodobých záväzkoch – ostatné dlhodobé záväzky nastal v roku 2017 oproti roku 2016 pokles o 131 290 EUR.

	rok 2017	rok 2016
Spolu majetok	913 054	1 327 425
Pohl'adávky za upísané VI	0	0
Neobežný majetok	441 036	741 969
Dlhodobý nehmotný majetok	0	0
Dlhodobý hmotný majetok	441 036	741 969
Finančné investície	0	0
Obežný majetok	377 488	486 077
Zásoby	0	0
Dlhodobé pohľadávky	630	5 560
Krátkodobé pohľadávky	376 258	480 199
Finančné účty	600	318
Časové rozlíšenie	94 530	99 379
Náklady budúcich období	94 530	99 379
Príjmy budúcich období	0	0
Spolu vlastné imanie a záväzky	913 054	1 327 425
Vlastné imanie	230 565	209 752
Základné imanie	5 000	5 000
Zákonné rezervné fondy	500	500
Fondy zo zisku	0	0
Výsledok hospodárenia minulých rokov	204 252	165 031
Výsledok hospodárenia za účtovné obdobie	20 813	39 221
Záväzky	682 489	1 117 673
Rezervy	3 000	3 000
Dlhodobé záväzky	121 118	252 408
Krátkodobé záväzky	558 371	862 265
Bankové úvery a výpomoci	0	0
Časové rozlíšenie	0	0
Výdavky budúcich období	0	0
Výnosy budúcich období	0	0

Štruktúra majetku spoločnosti a jeho krytia za sledované obdobie predkladáme v nasledovných prehľadoch:



V roku 2017 narástli tržby z predaja vlastných výrobkov a služieb oproti roku 2016 o 242 080 EUR ale naopak tržby z predaja dlhodobého majetku za rok 2017 klesli o 163 850 EUR. Klesli aj ostatné výnosy z HČ o 1 171 344 EUR a to hlavne vo výnosoch z odpísaných pohľadávok nastal pokles o 1 225 507 EUR a aj pri ostatných prevádzkových výnosoch nastal nárast o 54 163 EUR. Výrobná spotreba narastla o 196 568 EUR, čo bolo spôsobené hlavne nárastom v oblasti nakupovaných služieb o 198 068 ale poklesom v spotrebe materiálových nákladov o 1 500 EUR. Oproti roku 2016 sa v roku 2017 mierne zvýšili dane a poplatky o 9 764 EUR, znížila sa zostatková cena predaného DHaNIM o 23 456 EUR a znížili sa aj odpisy DHaNIM o 49 048 EUR. Výrazne sa v roku 2017 oproti roku 2016 znížili ostatné náklady na hospodársku činnosť o 1 176 581 EUR, a to hlavne náklady na odpis pohľadávky o 1 225 507 EUR, znížili sa aj manká a škody o 18 698 EUR

a tiež sa bol výrazný pokles ostatných pokút a penálov o 36 581 EUR ale pri ostatných prevádzkových nákladoch nastal nárast v roku 2017 oproti roku 2016 o 104 205 EUR.

Výsledok hospodárenia z hospodárskej činnosti v roku 2017, v roku 2016 predstavoval zisk vo výške 92 734 EUR, predstavuje zisk vo výške 42 373 EUR. Významný vplyv na tento výsledok hospodárenia z tejto oblasti mali hlavne zníženie tržieb z predaja DHNIM a k tomu zvýšenie výrobnéj spotreby.

Na štruktúre hospodárskeho výsledku sa prejavila v skutočnosti prosperita spoločnosti a to zvýšením tržieb z predaja služieb.

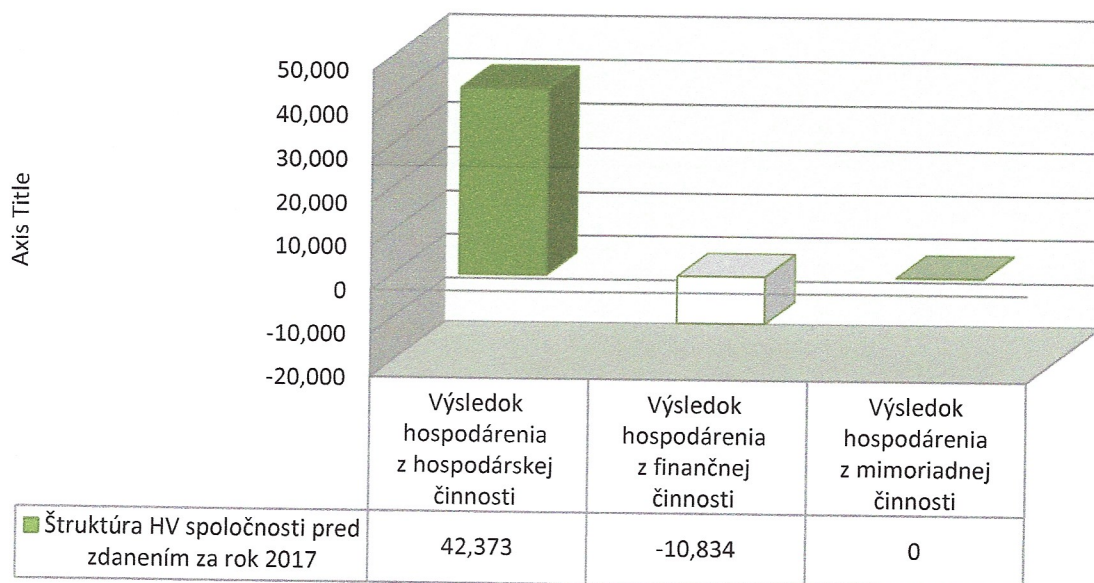
Výsledok hospodárenia z finančnej činnosti v roku 2017 dosiahol v porovnaní s rokom 2016, kedy predstavoval stratu vo výške 15 267 EUR, stratu vo výške 10 834 EUR. Výšku výsledku hospodárenia z finančnej činnosti ovplyvňovalo zníženie nákladových úrokov o 4 493 EUR, zníženie kurzových strát o 4 EUR a mierne zvýšenie ostatných nákladov na finančnú činnosť spoločnosti o 64 EUR.

Výsledok hospodárenia za účtovné obdobie 2017 z bežnej činnosti v dôsledku zisku z hospodárskej činnosti predstavuje zisk, a to vo výške 31 539 EUR.

Porovnanie a vývoj v oblasti výsledkových účtov predkladáme v nasledujúcej zostave.

Text	rok 2017	rok 2016
Tržby z predaja tovaru		
Náklady na predaný tovar		
Výroba	2 122 080	1 880 000
Výrobná spotreba	1 468 520	1 271 952
Pridaná hodnota	653 560	608 048
Výsledok hospodárenia z hospodárskej činnosti	42 373	92 734
Výsledok hospodárenia z finančnej činnosti	-10 834	-15 267
Výsledok hospodárenia z bežnej činnosti-pred zdanením	31 539	77 467
Daň z príjmu z bežnej činnosti-odložená	-10 726	-38 246
Výsledok hospodárenia z bežnej činnosti-po zdanení	20 813	39 221
Daň z príjmov z mimoriadnej činnosti		
Výsledok hospodárenia z mimoriadnej činnosti		
<u>Výsledok hospodárenia za účtovné obdobie po zdanení</u>	<u>20 813</u>	<u>39 221</u>

Štruktúra HV spoločnosti pred zdanením za rok 2017



	r.2017	r.2016
Ukazovateľ finančnej samostatnosti		
(vlastné imanie / majetok) x 100	25,25%	15,80%
Ukazovateľ zadĺženosti		
(záväzky / majetok) x 100	74,75%	84,20%
Okamžitá likvidita		
(najlikvidnejšie aktíva, finanč. účty / krátkodobé záväzky) x 100	0,11%	0,04%
Bežná likvidita		
((najlikvidnejšie aktíva, finanč. účty + krátkodobé pohľadávky) / krátkodobé záväzky) x 100	67,49%	55,73%
Celková likvidita		
(obežný majetok / krátkodobé záväzky) x 100	67,61%	56,37%

Spoločnosť nemá organizačnú zložku v zahraničí.

Spoločnosť nevynakladala náklady na vývoj a výskum v priebehu účtovného obdobia 2017.

C/ Činnosť za rok 2017

V roku 2017 sa spoločnosť venovala nepretržite svojej hlavnej činnosti a to je prenájmu hnutel'ných vecí a nákladnej cestnej doprave.


D/ Predpokladaný vývoj v roku 2018

Spoločnosť bude pokračovať vo svojej činnosti aj v roku 2018.


E/ Návrh použitia hospodárskeho výsledku roku 2017

Spoločnosť za rok 2017 dosiahla výsledok hospodárenia – zisk v hodnote 20 813,14 EUR. Vedenie spoločnosti odporúča zisk vykázať ako nerozdelený zisk minulých rokov.

Bratislava, 14.06.2018



Wim August Rosalia Van de Poel
konateľ



Luc Emiel J Van de Poel
konateľ