

Q Trucking Slovensko, s.r.o.

Rastislavova 106

042 04 Košice

Výročná správa 2016

Vypracovalal: Ing. Lucia Fedorková

Schválil: Ing. Václav Slavíček

V Košiciach 17.06.2017

OBSAH

1. Profil spoločnosti
2. Činnosť spoločnosti
3. Organizačná štruktúra
4. Správa o hospodárení
5. Personálna oblasť
6. Zhrnutie
7. Zámery a predpokladaný vývoj na rok 2017
8. Vplyv spoločnosti na životné prostredie
9. Záver
10. Prílohy
11. Audítorská správa
12. Súvaha
13. Výkaz ziskov a strát
14. Poznámky

1. Profil spoločnosti

Q Trucking Slovensko, s.r.o. bola založená zakladateľskou listinou spísanou dňa 22.05.2002 formou notárskej zápisnice č. N 107/2002, NZ 100/2002 podľa slovenského práva. Základným imaním spoločnosti je 231.428 EUR.

Predmetom činnosti spoločnosti s ručením obmedzeným je:

1. cestná motorová doprava - nákladná cestná doprava
2. prenájom hnutelných vecí s výnimkou tých, na ktoré sa vyžaduje zvláštne povolenie
3. kúpa tovaru na účely jeho predaja iným prevádzkovateľom živnosti (veľkoobchod) a konečným spotrebiteľom (maloobchod)
4. zasielateľstvo

Štatutárny orgán: konateľ: Marie -Paul van Waelem
konateľ: Ing. Václav Slavíček

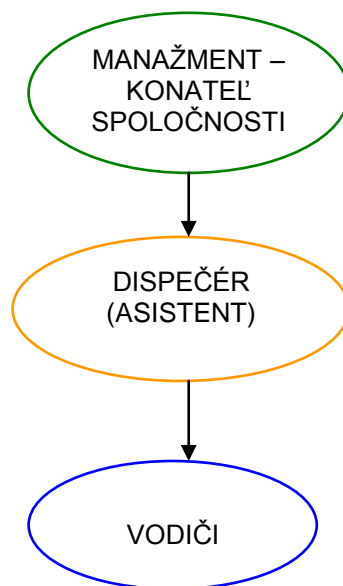
Spoločníci: WELKIN S.A., Luxemburské veľkovojevodstvo

Spoločnosť sa zahŕňa do konsolidovaného celku. Konsolidáciu vykonáva spoločnosť WELKIN S.A. Konsolidovaná účtovná závierka je dostupná k nahliadnutiu v sídle spoločnosti Rue Du Fort Rheinsheim 7, Luxembourg L-2419.

2. Činnosť spoločnosti

Spoločnosť v roku 2016 realizovala výlučne nákladnú cestnú dopravu. K svojej činnosti používala 49 ťahačov. V roku 2016 vozidlá najazdili celkovo 5.450.088 km. Preprava bola uskutočňovaná v krajinách európskej únie.

3. Organizačná štruktúra



4. Správa o hospodárení za rok 2016

1. Výsledok hospodárenia

Spoločnosť dosiahla v roku 2016 kladný výsledok hospodárenia vo výške 236.236 EUR pred zdanením.

(Vývoj hospodárskeho výsledku za roky 2009-2016 vid' graf č.1 v prílohe)

1.1. Výnosy

Spoločnosť v roku 2016 vytvorila celkovo 5.544.451 EUR výnosov, na ktorých sa 100% podieľajú výnosy z hospodárskej činnosti (5.544.449 EUR) a výnosy z finančnej činnosti tvorili len zanedbateľnú časť výnosov (2 EUR). Ak porovnáme výšku celkových výnosov s predošlým rokom, došlo k ich nárastu o 224.562 EUR.

Výnosy z hospodárskej činnosti spoločnosti pozostávajú z tržieb za cestnú nákladnú prepravu v celkovej sume 4.747.208 EUR, pričom v roku 2015 predstavovali tržby za cestnú nákladnú dopravu 4.748.158 EUR. (Takmer identická hodnota tržieb). V roku 2015 došlo k predaju dlhodobého hmotného majetku, ktorého výnosy predstavovali sumu 110.400 EUR. Významnú časť ostatných výnosov z hospodárskej činnosti tvoria výnosy žiadanej dane z pridanej hodnoty z krajín EÚ (v sume 405.476 EUR) a tiež žiadanej spotrebnej dane z pohonných látok (v sume 190.652 EUR). Výnosy z finančnej činnosti tvoria len 2 EUR a pozostávajú z bankových úrokov.

(Rozbor výnosov v roku 2016 vid' tabuľka č.1 v prílohe)

1.2. Náklady

Spoločnosť v roku 2016 vynaložila na dosiahnutie svojich výnosov celkovo 5.327.451 EUR, z toho 98,64% tvoria náklady na hospodársku činnosť (5.255.181 EUR), 1,0% náklady z finančnej činnosti (53.034 EUR) a daň z príjmov 0,36% (19.236 EUR). Pre porovnanie s rokom 2015 došlo k nárastu celkových nákladov o 61.639 EUR.

Z nákladov na hospodársku činnosť 72,32% tvoria spotreba materiálu a služby (najmä spotreba pohonných hmôt, spotreba náhradných dielov a potrieb do automobilov, náklady na cestovné, náklady na diaľničné poplatky a poplatky za použitie tunelov, náklady na prenájom prevádzkových priestorov, náklady na opravy, náklady na odborné ekonomické poradenstvo a vedenie účtovníctva). Pri porovnaní s rokom 2015 nedošlo k zmene podielu uvedených nákladov. Osobné náklady tvoria 15,21% prevádzkových nákladov (mzdy, zákonné poistenie, zákonné sociálne náklady vrátane tvorby rezerv na nevyčerpané dovolenky a poistné k nim). Odpisy dlhodobého hmotného majetku tvoria 9,03% nákladov na hospodársku činnosť, čo taktiež predstavuje oproti roku zmenu len o 0,04%. Ostatné náklady na hospodársku činnosť tvoria 2,52% z celkových nákladov na hospodársku činnosť a pozostávajú predovšetkým z nákladov na poistenie majetku.

Náklady na finančnú činnosť predstavujú 1,0% z celkových nákladov a tvoria ich úroky vyplývajúce z finančného prenájomu a poplatky za bankové služby.

Celkové náklady spoločnosti oproti predchádzajúcemu roku mierne vzrástli, čo ale nemalo zásadný vplyv na hospodárenie podniku.

(Rozbor nákladov za rok 2016 vid' tabuľka č.2 v prílohe)

2. Majetok

Celkový majetok spoločnosti predstavoval ku koncu roka 2016 objem 1.774.711 EUR, čo oproti stavu na začiatku roka znamená pokles o 383.753 EUR. Majetok je v účtovných výkazoch zobrazený v dvoch formách. Majetok podľa formy, v akej je alokovaný, sú aktíva. Majetok podľa zdrojov, z ktorých je krytý, sú pasíva.

2.1. Aktíva (majetok podľa formy)

Najväčší podiel na aktívach má ku koncu roka 2016 obežný majetok, a to s 50,03% podielom na celkových aktívach. Neobežný majetok tvoria samostatné hnutelné veci (ťaháče) (47,90%). Obežný majetok je tvorený predovšetkým krátkodobými pohľadávkami (86,72% na obežnom majetku), ďalej sú to finančné účty (7,75%), dlhodobé pohľadávky (3,91%) a zásoby s 1,62% podielom. Ako už bolo vyššie uvedené, na celkových aktívach sa obežný majetok podieľa 50,03%, čo

v porovnaní s rokom 2015, predstavuje nárast o 13,18%. Náklady budúcich období sa na celkových aktívach podieľajú 2,08%.

Celková výška aktív sa oproti koncu roka 2015 znížila o 383.753 EUR, a to hlavne z dôvodu oprávok dlhodobého hmotného majetku. Hodnota krátkodobých pohľadávok ostala sa oproti predchádzajúcemu roku znížila o 10,10%. Zvýšený podiel na celkových aktívach, bol zaznamenaný u finančných účtov, keď tie ku koncu roku tvorili 3,88% podiel na celkovom majetku.

Zhrnutie:

V roku 2016 došlo k zmene štruktúry aktív z pohľadu likvidity spoločnosti. V spoločnosti prevláda ku koncu roku obežný majetok (50,03% podiel na celkovom majetku), a teda majetok s najvyšším stupňom likvidity. Neobežný majetok s nižším stupňom likvidity tvorí 47,90 % podiel na celkovom majetku)

(Rozbor a štruktúra aktív za rok 2016 vid' tabuľka č.3 a graf č.2 v prílohe)

2.2. Pasíva (majetok podľa zdrojov)

Podiel vlastného imania na celkových pasívach a teda celkových zdrojoch krytia je záporný.

Záväzky podniku sa oproti predchádzajúcemu roku klesli o 600.753 EUR. Záväzky podniku tvoria hlavne krátkodobé záväzky, ktoré tvoria 40,62% z celkových záväzkov. Najvyššie krátkodobé záväzky má spoločnosť, z finančných prenájmov do jedného roka, z obchodného styku a záväzky voči zamestnancom. Ku koncu roku 2016 došlo k výraznému zníženiu krátkodobých záväzkov, a to o 220.968 EUR (najvyššie níženie mali záväzky z obchodného styku a záväzky voči zamestnancom). K zníženiu došlo tiež v oblasti dlhodobých záväzkov, o 375.313 EUR), a to hlavne v oblasti záväzkov z finančného prenájmu a vrátenia dlhodobej pôžičky materskej spoločnosti. Dlhodobé záväzky majú na celkových záväzkoch 34,85% podiel. Rezervy sú tvorené zákonnými krátkodobými rezervami na nevyčerpané dovolenky a poistné k nim, ako aj rezervami na spracovanie a audit účtovnej závierky. Rezervy tvoria 2,34% celkových záväzkov.

V oblasti pasív sa došlo k významnej zmene v ich štruktúre. Vlastné imanie má kladnú hodnotu (393.799 EUR) a tvorí 22,19% podiel na celkových pasívach.

Prispelo k tomu aj dosiahnutie kladného výsledku hospodárenia za rok 2016.

Zhrnutie:

Pri porovnaní celkových pasív s rokom 2015, najvýznamnejšia zmena nastala vo vlastnom imaní – zmena zápornej hodnoty na kladnú hodnotu. A znížili sa celkové záväzky spoločnosti.

(Rozbor a štruktúra pasív za rok 2016 vid' tabuľka č.4 a graf č.3 v prílohe)

5. Personálna oblasť

5.1. Orgány spoločnosti

Štatutárnym orgánom spoločnosti je konateľ spoločnosti.

Konateľ: Parie - Paul van Waelem
Ing. Václav Slavíček

5.2. Zamestnanci

Spoločnosť v roku 2016 využívala pracovnú silu výlučne na základe pracovných zmlúv. Zamestnanci boli za prácu odmeňovaní podľa platných pracovnoprávných predpisov. Na odmeňovanie zamestnancov bola použitá mesačná mzda.

Priemerný mesačný počet zamestnancov	58
Stav zamestnancov k 31.12.2016	65
Priemerná mesačná hrubá mzda	793,28 EUR

6. Zhrnutie

Na začiatku roku 2016, spoločnosť uvažovala s pokračovaním trendu hospodárenia, ako v roku predošlom. Svoj zámer sa jej podarilo naplniť. Spoločnosť sa bude snažiť o efektívne využívanie všetkých zdrojov (technických, ľudských i finančných).

7. Zámery a predpokladaný vývoj na rok 2017

Zámer spoločnosti pre rok 2017 ostáva nezmenený, a to pokračovať v zvyšovaní obratu a podporiť efektívne využívanie zdrojov spoločnosti. Plánuje sa tiež obstaranie nových vozidiel do vozového parku.

8. Vplyv spoločnosti na životné prostredie

Spoločnosť berie do úvahy environmentálne aspekty pre súlad s príslušnými predpismi a nariadeniami, ale aj pre rast udržateľným spôsobom a zároveň aby bola konkurencieschopná na globálnom trhu.

Vedenie spoločnosti považuje ochranu životného prostredia za neoddeliteľnú súčasť ďalšieho rozvoja spoločnosti a základ dobrých vzťahov so štátnou správou, regiónom a zákazníkmi. Používaním vozidiel, ktoré spĺňajú požiadavky emisnej normy EURO 5 a EURO 6, tak prispievame aj my k nižšiemu podielu znečisťovania ovzdušia.

9. Záver

Po ukončení účtovného obdobia nenastali udalosti osobitného významu.

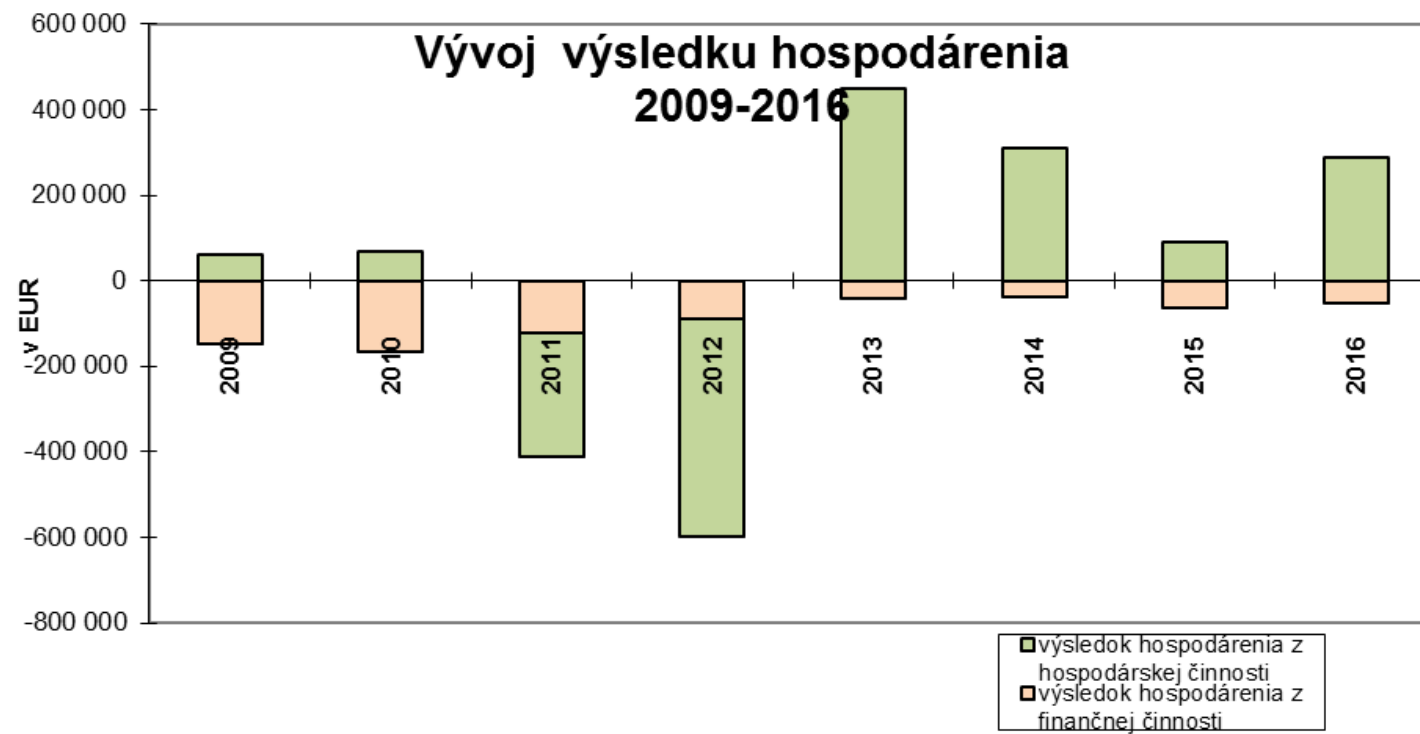
Schválil:

Ing. Václav Slavíček
konateľ spoločnosti

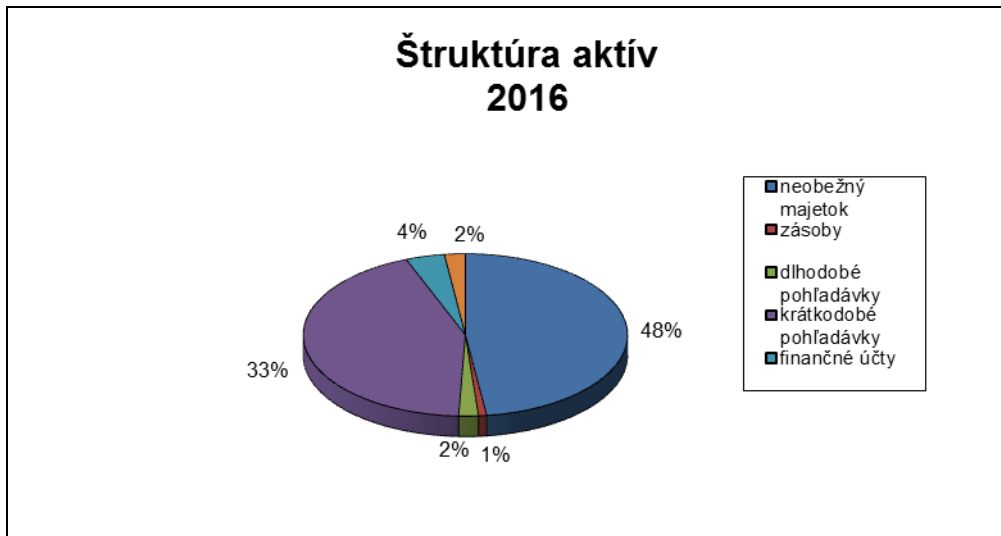
V Košiciach 17.06.2017

Prílohy

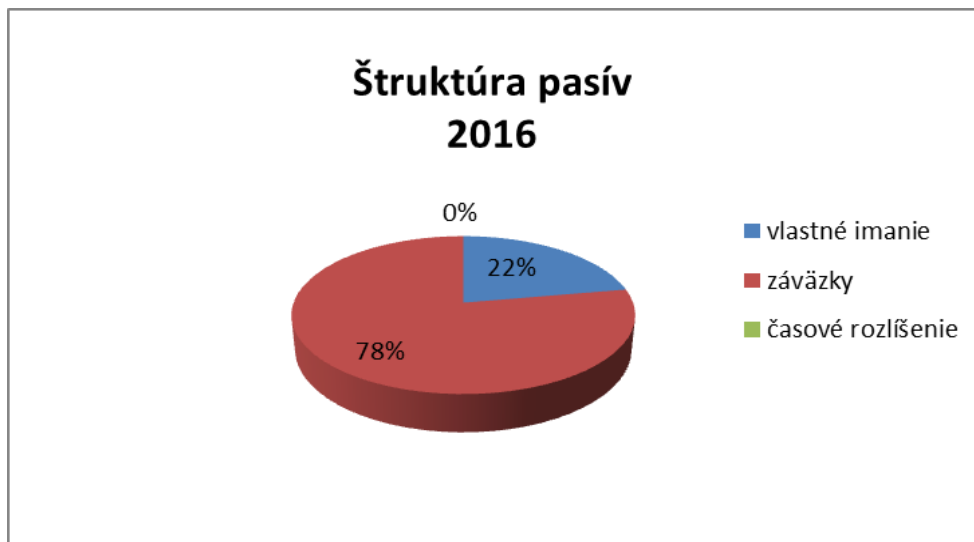
Graf č. 1



Graf č. 2



Graf č. 3



Rozbor výnosov za rok 2016

	v celých EUR	% z výnosov	
Výnosy (spolu)	5 544 451,00	100,00	
	v celých EUR	% z výnosov z hospodárskej činnosti	% z celkových výnosov
A. Výnosy z hospodárskej činnosti (spolu)	5 544 449,00	100,00	100,00
tržby z predaja služieb	4 747 208,00	85,62	85,62
tržby z predaja tovaru	18 605,00	0,34	0,34
výnosy z predaja DHM	110 400,00	1,99	1,99
ostatné výnosy z hosp. činnosti	668 236,00	12,05	12,05
	v celých EUR	% z výnosov z finančnej činnosti	% z celkových výnosov
B. Výnosy z finančnej činnosti (spolu)	2,00	100,00	0,00
úroky	2,00	100,00	0,00
kurzové zisky	0,00	0,00	0,00
ostatné výnosy z finančnej činnosti	0,00	0,00	0,00

Rozbor nákladov za rok 2016

	v celých EUR	% z nákladov	
Náklady (spolu)	5 327 451,00	100,00	
	v celých EUR	% z nákladov na hospodársku činnosť	% z celkových nákladov
A. Náklady na hospodársku činnosť (spolu)	5 255 181,00	100,00	98,64
spotreba materiálu	2 048 943,00	38,99	38,46
z toho:			
spotreba pohonných látok	1 534 364,00		
spotreba náhradných dielov, potrieb do vozidiel	86 448,00		
spotreba aditív	24 569,00		
drobný majetok	0,00		
spotreba materiálu na správnu réžiu	1 873,00		
pracovné prostriedky	246,00		
daň z pridanej hodnoty z pohonných látok (EÚ)	401 443,00		
predaj tovaru	10 866,00	0,21	0,20
predaj tovaru	10 866,00		
opravy a udržiavanie	186 805,00	3,55	3,51
cestovné	692 572,00	13,18	13,18
náklady na reprezentáciu	1 121,00	0,02	0,02
ostatné služby	860 498,00	16,37	16,15
z toho:			
dialničné poplatky	627 645,00		
konzultačné služby, poradenstvo	78 194,00		
administratívne služby	21 583,00		
ubytovacie služby	21 225,00		
telefónne a internetové služby	13 887,00		
audítorstvo, účtovníctvo	19 113,00		
prenájom nehnuteľného majetku	4 362,00		
služby bezpečnostného technika	2 640,00		
parkovacie služby	5 855,00		
ostatné služby	65 994,00		

mzdové náklady	588 317,00	11,19	11,04
sociálne náklady	206 893,00	3,94	3,88
z toho:			
na zákonné poistenie	206 893,00		
záonné sociálne náklady	4 263,00	0,08	0,08
z toho:			
na tvorbu sociálneho fondu	3 296,00		
na stravenky	537,00		
na náhradu pri dočasnej PN	430,00		
dane a poplatky	48 127,00	0,92	0,90
z toho:			
daň z motorových vozidiel	47 862,00		
ostatné dane a poplatky	265,00		
odpisy majetku	474 390,00	9,03	8,90
ostatné náklady na hospodársku činnosť	132 386,00	2,52	2,48
z toho:			
zostatková cena predaného DHM	0,00		
pokuty	8 361,00		
poistenie majetku	115 212,00		
ostatné náklady na hospodársku činnosť	8 813,00		

	v celých EUR	% z nákladov na finančnú činnosť	% z celkových nákladov
B. Náklady na finančnú činnosť (spolu)	53 034,00	100,00	1,00
z toho:			
úroky	44 171,00	83,29	0,83
kurzové straty	0,00	0,00	0,00
poplatky za bankové služby	8 863,00	16,71	0,17

	v celých EUR	% z dane z príjmov z bežnej činnosti	% z celkových nákladov
C. Daň z príjmov právnických osôb	19 236,00	100,00	0,36
z toho:			
splatná	17 584,00	91,41	0,33
odložená	1 652,00	8,59	0,03

Rozbor aktív za rok 2016

	v celých EUR	% z aktív	
Aktíva (spolu)	1 774 711,00	100,00	
	v celých EUR	% z neobežného majetku	% z celkových aktív
A. Neobežný majetok (spolu)	850 007,00	100,00	47,90
dlhodobý hmotný majetok	850 007,00	100,00	47,90
z toho:			
samostatné hnuiteľné veci	850 007,00		
	v celých EUR	% z obežného majetku	% z celkových aktív
B. Obežný majetok (spolu)	887 876,00	100,00	50,03
zásoby	14 383,00	1,62	0,81
z toho:			
materiál	14 383,00		
dlhodobé pohľadávky	34 702,00	3,91	1,96
z toho:			
odložená daňová pohľadávka	34 702,00		
krátkodobé pohľadávky	769 974,00	86,72	43,39
z toho:			
z obchodného styku	568 822,00		
daňové pohľadávky	21 344,00		
ostatné pohľadávky	179 808,00		
finančné účty	68 817,00	7,75	3,88
z toho:			
peniaze	1 863,00		
účty v bankách	66 954,00		
	v celých EUR	% z časového rozlíšenia	% z celkových aktív
B. Časové rozlíšenie (spolu)	36 828,00	100,00	2,08
z toho:			
náklady budúcich období			
krátkodobé	34 632,00		
príjmy budúcich období	2 196,00		

Rozbor pasív za rok 2016

	v celých EUR	% z pasív	
Pasíva (spolu)	1 774 711,00	100,00	
	v celých EUR	% z vlastného imania	% z celkových pasív
A. Vlastné imanie (spolu)	393 799,00	100,00	22,19
základné imanie	231 428,00	58,77	13,04
zákonný rezervný fond	23 143,00	5,88	1,30
ostatné kapitálové fondy	1 150 000,00	292,03	64,80
nerozdelený zisk minulých rokov	691 503,00	175,60	38,96
neuhradená strata minulých rokov	-1 919 275,00	-487,37	-108,15
výsledok hospodárenia bežného obdobia	217 000,00	55,10	12,23
	v celých EUR	% zo záväzkov	% z celkových pasív
B. Záväzky spolu (spolu)	1 380 912,00	100,00	77,81
rezervy	41 521,00	3,01	2,34
dlhodobé záväzky	618 465,00	44,79	34,85
z toho:			
voči materskej účtovnej jednotke	0,00		
zo sociálneho fondu	15 689,00		
ostatné dlhodobé záväzky (z leasingov)	602 776,00		
krátkodobé záväzky	720 926,00	52,21	40,62
z toho:			
z obchodného styku	302 587,00		
voči zamestnancom	49 986,00		
zo sociálneho poistenia	22 061,00		
daňové	12 552,00		
ostatné (z leasingov)	333 740,00		
	v celých EUR	% z časového rozlíšenia	% z celkových pasív
B. Časové rozlíšenie (spolu)	0,00	100,00	0,00
z toho:			
výnosy budúcich období dlhodobé	0,00		
výnosy budúcich období krátkodobé	0,00		