VÝROČNÁ SPRÁVA 2017

cewe

Obsah

Príhovor generálneho riaditeľa	3
Právna charakteristika spoločnosti	4
Prehľad členov orgánov akciovej spoločnosti, zmeny v r. 2017	5
Organizačná schéma spoločnosti k 31.12.2017	6
Hospodárenie spoločnosti v r. 2017	10
Správa audítora	31
Súvaha k 31.12.2017	34
Výkaz ziskov a strát k 31.12.2017	36
Cash Flow k 31.12.2017	38
Poznámky k účtovnej závierke	40
Zoznam akcionárov	71

Príhovor generálneho riaditeľa

Rok 2017 bol pre CEWE rokom úspešným. Podarilo sa nám vo všetkých odbytových oblastiach zvýšiť naše obraty za fotopráce a u predaného tovaru obrat udržať na rovnakej úrovni.

Obraty sme dokázali zvýšiť vo všetkých odbytových oblastiach a u všetkých kľúčových sortimentov. Za výrazný nárast v našom najvýznamnejšom odvetví, ktoré predstavuje fotospracovanie, vďačíme predovšetkým výraznej sile našej obchodnej značky CEWE FOTOKNIHA spolu s úspešným vybudovaním nášho BtoC obchodu v Rakúsku.
Prostredníctvom našej inovatívnej televíznej kampane so skutočnými zákazníkmi sa nám podarilo na Slovensku, ako aj v Slovinsku významne zvýšiť znalosť našej značky, čo pozitívne poznačilo aj vývoj obratov.

Ďalšou dôležitou garanciou našich úspechov sú mnohé inovácie, ktoré postupne zavádzame na trh, ako aj nové funkcie našich užívateľských softvérov, rozširovanie ponuky nášho sortimentu a celkom nové služby. Na trhu sme takisto jednoznačne dominantnou firmou s našimi kioskami pre okamžitú tlač v našich maloobchodných predajniach Fotolab, ako aj u našich obchodných partnerov ako je DM alebo Müller Drogéria v Slovinsku.

Rozhodujúca je ale tak či tak z toho vyplývajúca miera spokojnosti našich zákazníkov, ktorú neustále sledujeme. Vysoká spokojnosť vedie k vyššiemu Cross-Selling-u a stále vyššej hodnote nákupného košíka.

V roku 2017 sme ďalej pokračovali v modernizácii našich maloobchodných predajní v snahe ďalej zlepšovať znalosť našej obchodnej značky. Tu vidíme aj pokračujúce výrazné nárasty dopytu po našich fotografických službách a predovšetkým po tak dôležitej okamžitej tlači.

V oblasti predaja fotografickej techniky sme aj naďalej svedkami silného preskupovania dopytu k drahším prístrojom pre ambiciózneho amatérskych fotografov. Predávame síce výrazne menej kusov, ale rastúca priemerná cena nám rozdiely kompenzuje.

Na pozadí tohto excelentného vývoja očakávame nárast znalosti našej obchodnej značky a s tým spojené rastúce obraty aj roku 2018. Usilujeme sa týmto sprístupniť viacerým ľuďom radosť z fotografie a pomôcť im porozprávať prostredníctvom fotiek svoje osobné príbehy.

Maik Horbas

Právna charakteristika spoločnosti

CEWE a.s.	akciová spoločnosť Galvaniho 7/B 821 04 Bratislava
	Výpis z obchodného registra Okresného súdu Bratislava I
	Vložka číslo 842/B
Deň vzniku	31. 5. 1995
IČO	31 39 59 37
Štatutárny orgán	Predstavenstvo Dozorná rada
Predmet činnosti	- kúpa tovaru v rozsahu voľnej živnosti za účelom jeho ďalšieho predaja a predaj - maloobchod a veľkoobchod - fotografické práce - sprostredkovanie nákupu a predaja tovaru - prenájom bytových a nebytových priestorov spojený s doplnkovou činnosťou správa budov - propagačná činnosť - požičiavanie priemyselného tovaru - nákup, predaj a požičiavanie audio a videokaziet a prístrojov - sprostredkovateľská činnosť v rozsahu voľnej živnosti
Základné imanie	996 000,- EUR

Prehľad orgánov spoločnosti

Predstavenstvo spoločnosti: Maik Horbas, predseda
CEWE a.s. Bratislava

Ing. Libor Rambousek, člen
CeWe Color, a.s. Praha

Irena Boskovičová, člen
CEWE a.s. Bratislava

Stephan Johannes Reinhold, člen
CEWE Stiftung & Co. KGaA, Mníchov

Dozorná rada: Patrick Berkhouwer, predseda
CEWE Stiftung & Co. KGaA, Oldenburg

Oliver Thomsen, člen
CEWE Stiftung & Co. KGaA, Oldenburg

Juraj Glazer – Opitz, člen
CEWE a.s. Bratislava

Prokúra: Ing. Ľubomír Masár
CEWE a.s. Bratislava

RNDr. Alexandra Fuknová
CEWE a.s. Bratislava

Konanie menom spoločnosti:

Vždy dvaja členovia predstavenstva spoločne alebo jeden člen predstavenstva spolu s prokuristom.

Zmeny v priebehu roka:

V priebehu roka 2017 nenastali v zložení predstavenstva, dozornej rady ani prokúry žiadne zmeny.

Organizačná schéma spoločnosti k 31.12.2017

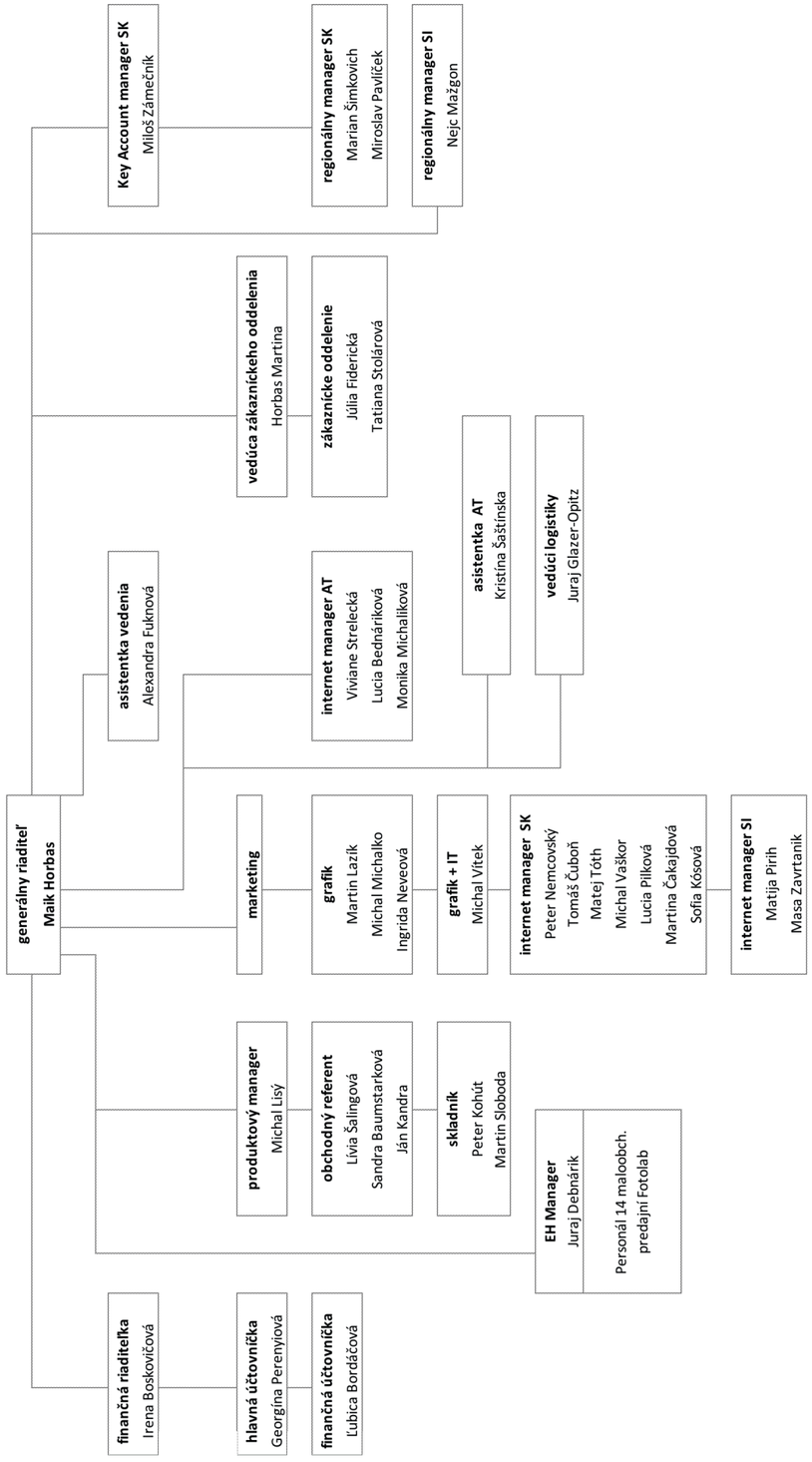

Hospodárenie spoločnosti v roku 2017

Makroekonomické ukazovatele:

Rok 2017 bol už tretím rokom v poradí, kedy ekonomika štátu rástla nad 3%. Nárast hrubého domáceho produktu predstavoval v roku 2017 3,4 %. Rozhodujúcim faktorom rastu bol, podobne ako v minulých rokoch, domáci dopyt, najmä spotreba domácností. Tej nahráva priaznivý vývoj na trhu práce, pokles miery nezamestnanosti, rast reálnych miezd a nízke úrokové miery, čo prispieva k zvyšovaniu disponibilného príjmu domácností a rastu investícií. V menšej miere sa pripojili aj firmy svojimi investíciami, kým zahraničný obchod rastu ekonomiky príliš nepomáhal.

Pozitívny efekt rastu ekonomiky očakávajú experti aj v roku 2018, prognózy očakávaného nárastu hrubého domáceho produktu sa pohybujú okolo 4%. Nárast by mal byť slabý ale stabilný.

Hladina nezamestnanosti klesla v roku 2017 na 8,1%. Trend zvyšovania zamestnanosti a rastu nominálnych miezd pokračuje kontinuálne dobrým smerom a je tiež jedným z dôležitých stabilizačných prvkov rozvoja ekonomiky.

Inflácia sa pohybuje stále na nízkych hodnotách - v roku 2017 1,4%. Schodok štátneho rozpočtu sa v roku 2017 zlepšil na -1%.

Súčasne ale treba podotknúť, že okolné ekonomiky rástli v minulom roku ešte rýchlejšie, či už vďaka spotrebe domácností alebo predovšetkým vďaka lepšiemu čerpaniu príspevkov z eurofondov.

Ukazovateľ hrubého domáceho produktu na hlavu predstavuje na Slovensku 77% priemeru Európskej únie. Avšak na rozdiel od Čiech a Poľska, kde tento ukazovateľ stále rastie, na Slovensku už tretím rokom stagnuje. V budúcnosti očakávame ďalšie približovanie sa hodnote európskej únie. Odborníci však upozorňujú na potrebu zlepšovania podmienok pre podnikanie, znižovanie byrokracie, daní a odvodov. Potrebná je taktiež reforma vzdelávacieho systému. Tieto reformy však vyžadujú značné množstvo práce s tým, že výsledky nastupujú až oneskorene. Preto sme svedkom mnohých jednoduchých, krátkodobých populárnych riešení ako sú napríklad sociálne balíčky, ktoré žiadnu námahu nevyžadujú a voliči ich ocenia ihneď.

Komisia európskej únie v svojej správe za rok 2017 vyzdvihuje na jednej strane makroekonomické ukazovatele, prijatú legislatívu na zlepšenie výkonu verejnej správy ale na druhej strane upozorňuje na slabé výsledky v kľúčových oblastiach ako je školstvo a zdravotníctvo, neefektívnosť súdnictva, problémy trhu práce, vymožiteľnosť práva a boj proti korupcii.

Boj proti korupcii je oblasťou, v ktorej slovenská vláda počas roka 2017 nezaznamenala žiaden pokrok, neoznámila ani neprijala žiadne opatrenia na riešenie tejto závažnej problematiky a tento problém predstavuje aj naďalej výzvu pre budúce roky, či budúce vlády.

HDP Slovensko nárast v %

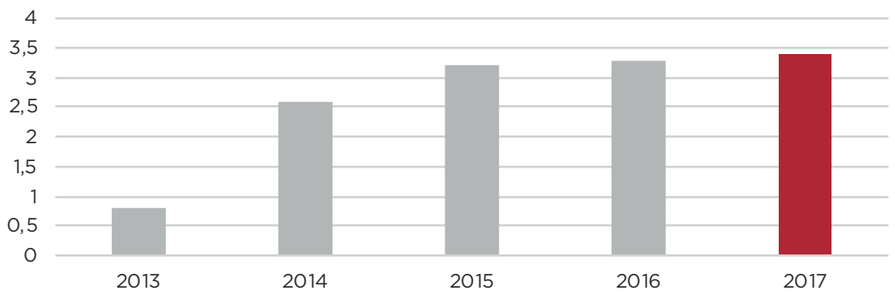

Vývoj nezamestnanosti v %

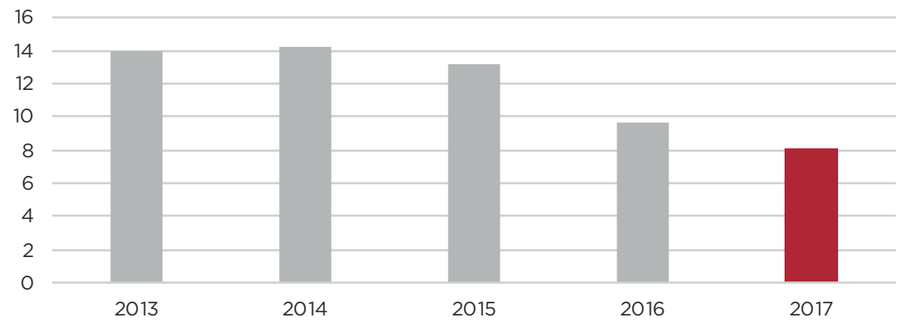

Schodok štátneho rozpočtu v % z HDP

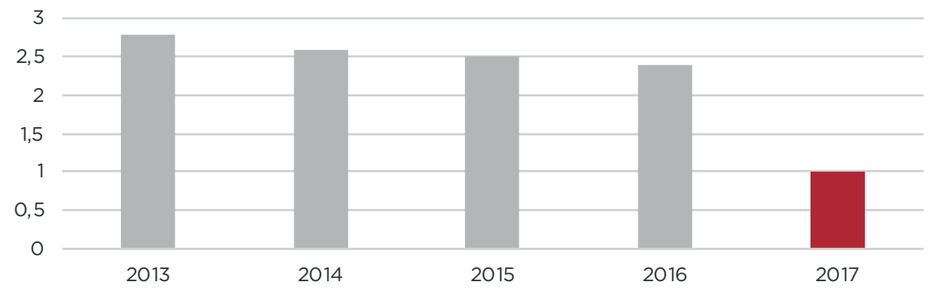

Inflácia v %

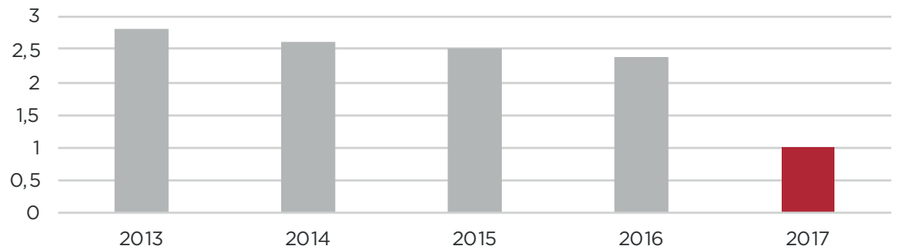

Zdroj: Národná banka Slovenska

Hospodársky výsledok roku 2017

Výnosy	EUR	11 859 723,41
Náklady	EUR	11 105 619,27
EBT	**EUR**	**754 104,14**
Daň z príjmu	EUR	-24 014,21
Odložená daň	EUR	169 033,36
Hospodársky výsledok po zdanení	**EUR**	**609 084,99**

Rok 2016 bol v histórii našej spoločnosti rokom najúspešnejším. Nie je vždy jednoduché na takéto výsledky presvedčivo nadviazať. Našej spoločnosti sa to v roku 2017 podarilo. Napriek tomu, že sa nám náš ambiciózny plán nepodarilo splniť vo všetkých oblastiach, markantné nárasty obratov a presvedčivý hospodársky výsledok porovnateľný s minulým rokom je toho dôkazom.

Celkové obraty v roku 2017 prekročili hranicu 11 miliónov euro, čo je oproti minulému roku o 12,2% viac.

Tržby za fotopráce prekročili v roku 2017 hranicu 9 miliónov euro, oproti minulému roku to predstavuje nárast o 16,8%. Dôležité pre nás je, že markantné nárasty sa nám podarilo dosiahnuť vo všetkých dôležitých oblastiach spoločnosti.

Naším najvýznamnejším odbytovým kanálom je stále rakúska internetová stránka **www.onlineservice.at**, činnosť a odberateľov ktorej sme prevzali už v polovici roka 2016 a spojili s portfóliom našej stávajúcej internetovej stránky **www.foto.at**. Táto odbytová cesta je významným zdrojom nárastov našich obratov v oblasti internetového rakúskeho trhu (+ 23%) a priniesla nám nové možnosti cesty k rakúskemu zákazníkovi.

Významné sú ale nárasty obratov za fotopráce i na slovenskom a slovinskom trhu. Pokračuje tu, podobne ako aj v minulých rokoch, tendencia postupnej cesty obratov z klasických obchodných BtoB partnerov smerom k partnerom BtoC. Táto cesta pre nás znamená vyššiu výnosnosť a nižšie riziká. Počet zákazníkov, ktorí si k nám nájdu cestu prostredníctvom našich internetových stránok akými sú napríklad **www.fotolab.sk** alebo **www.cewe.si** sa medziročne stále zvyšuje a predstavuje pre nás prísľub aj pre budúce roky. Stále sa nám darí rozvíjať našu spoluprácu s dlhodobými BtoB partnermi ako je napríklad v Slovinsku Dm Drogerija, Müller Drogerija, Leclerc alebo na Slovensku DM drogéria, prípadne NAY. Popri tom sú ale pre nás stále dôležitejšie nové cesty k novému zákazníkovi, či už prostredníctvom internetu, sociálnych médií alebo výstav, workshopov a školení, spolupráce s blogermi, cestovateľmi alebo fotografmi.

Dôležitý je aj pre nás vývoj tržieb za fotopráce v našich 14 maloobchodných predajniach Fotolab. Tu sú medziročné nárasty mierne (+7%), ale stabilné a pre nás veľmi dôležité, lebo ziskovosť je v tejto oblasti vysoká.

Významný je pre nás predaj fotografií v oblasti OSF. Naši zákazníci si obľúbili okamžité fotografie z našich prístrojov či už na našich maloobchodných predajniach Fotolab alebo u našich obchodných partnerov. Pre nás táto činnosť predstavuje významné a trvajúce nárasty obratov ale predovšetkým vysokú ziskovosť týchto produktov.

Tržby za predaný tovar dosiahli v roku 2017 2,1 mil. euro. Oproti minulému roku je to mierny pokles o -4,3%, porovnanie je ale stále mierne skreslené zrušeným internetovým predajom prevádzkovaným v Rakúsku prostredníctvom stránky **www.foto.at**. Táto činnosť bola pre nás v zásade neefektívna a jej skončenie v apríli 2017 nám hospodársky výsledok negatívne neovplyvnilo. Ďalším dôvodom, ktorý treba zobrať do úvahy pri posudzovaní vývoja obratov za predaný tovar, je znížený počet maloobchodných predajní – v závere roka 2017 bolo predajní Fotolab štrnásť, v závere roka 2016 pätnásť.

Pri spätnom pohľade na rok 2017 môžeme konštatovať, že naše predajne Fotolab sú dnes vysoko profesionálnymi miestom nákupu tovaru či fotografických služieb. Naše investície do zariadenia aj vysoké technické vybavenie predajní zvyšujú image značky Fotolab ale aj celej spoločnosti. Predajne sú zásobené bohatým sortimentom tovaru vrátané drahých odborných prístrojov. Naši predavači sú angažovaní a profesionálne zdatní, pravidelné školenia zo strany našich dodávateľov zvyšujú ich odborné znalosti.

Slovenský E SHOP, ktorého činnosť aj v tomto roku pokračuje, dokázal získať obraty vyššie oproti minulému roku o 5%, napriek zložitej situácii a vysokej konkurencii na tomto trhu.

Porovnanie obratov za fotopráce

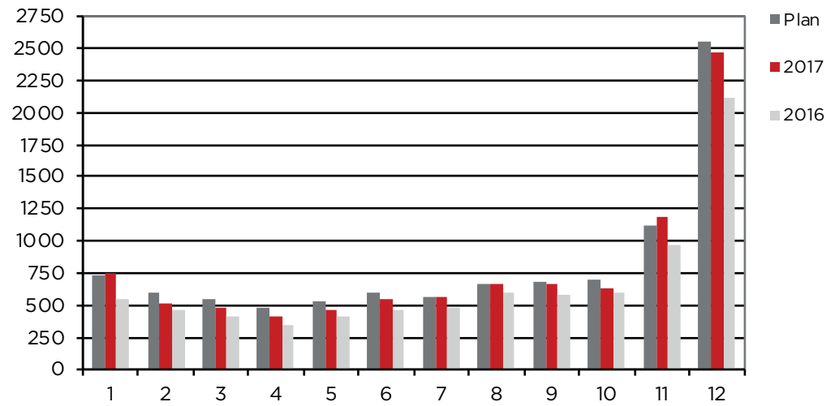

Porovnanie obratov za predaný tovar

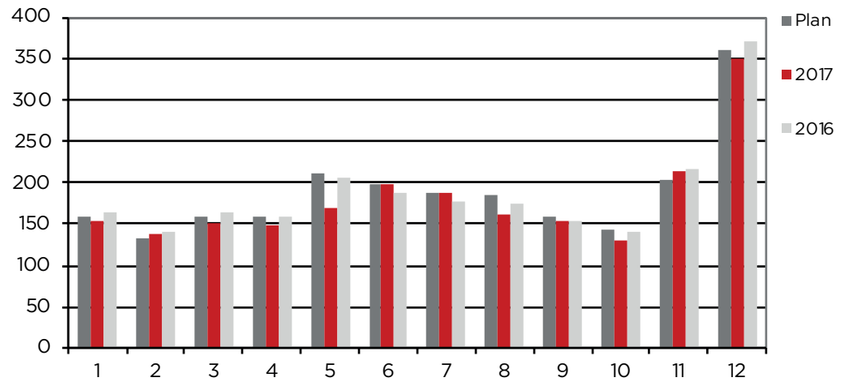

V oblasti predaja tovaru stále zachovávame našu filozofiu - nenechať sa vtiahnuť do cenových vojen a pohltiť filozofiou akčných ponúk - oproti tomu ponúknuť širokú ponuku sortimentu, profesionálne prostredie našich maloobchodných predajní Fotolab, odborné znalosti a ľudský prístup našich zamestnancov.

2016

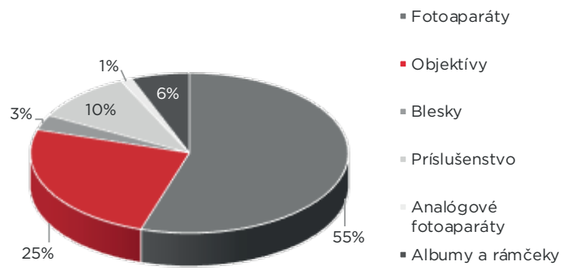

2017

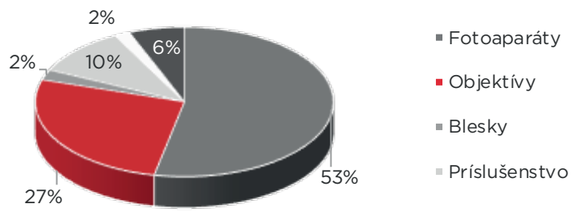

Prehľad tržieb maloobchodných predajní 2017 - 2016 (v TEUR)

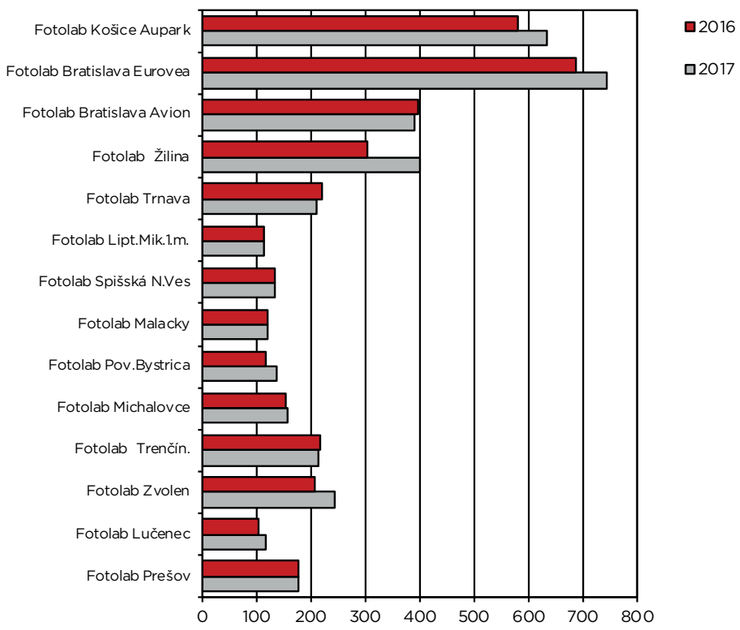

V priebehu celého roka sme venovali veľké úsilie zvýšeniu hospodárnosti, snažili sme sa udržať všetky náklady v súlade s plánom.

Mierne sme prekročili naše plánované mzdové náklady – o 4,5% a to predovšetkým vďaka plošnému zvýšeniu miezd, ktoré prebehlo od apríla 2017 ale aj z dôvodov posilnenia pozícií v oblasti internetového marketingu pre slovenský, rakúsky ako aj slovinský trh. V oblasti ostatných nákladov sme mierne prekročili náklady spojené s rozšírením priestorov našej centrály na Galvaniho ulici a nových priestorov predajne v Banskej Bystrici. Nárast cestovných nákladov ovplyvnili početné školenia pracovníkov, predovšetkým marketingu a maloobchodných predajní. Zvýšenie niektorých nákladov súviselo s centrálnymi rozhodnutiami, ako napríklad preklady software pre naše HPS stránky .

Výrazne sme prekročili výšku plánovaných nákladov v oblasti marketingu. Avšak naše investície v tejto oblasti, či ide o internetové stránky, sociálne média, výstavy alebo predvianočné televízne spoty považujeme za nevyhnutný strategický základ našej obchodnej politiky budúcich rokov.

Hospodársky výsledok po zdanení 609 084,99 EUR poznamenala ako v minulom roku výška odloženej dane. Daň z príjmov právnických osôb sme v tomto roku okrem daňovej licencie neplatili (na základe uplatnenia odpočtu daňovej straty z roku 2010 a 2011). V tomto roku sme si, vďaka zmene daňových zákonov, uplatnili poslednú časť tejto straty a od budúceho roku budeme znášať daňové zaťaženie v plnej výške.

O rozdelení výsledku hospodárenia za účtovné obdobie 2017 vo výške 609 085 EUR rozhodne riadne valné zhromaždenie plánované na 22.6.2018. Návrh štatutárneho orgánu valnému zhromaždeniu je takýto:

• Prídel do základného rezervného fondu 10%	60 909	EUR
• Prídel do sociálneho fondu 2%	12 182	EUR
• Dividendy	400 000	EUR
• Prevod do nerozdeleného zisku minulých období	135 995	EUR

Ako potvrdenie správnosti našich investícií sme aj v roku 2017 pre našu značku Fotolab získali cenu Superbrands Slovakia 2017. Medzinárodný program oceňovania značiek Superbrands je najuznávanejšou nezávislou globálnou autoritou v oblasti hodnotenia obchodných značiek. Do programu Superbrands sa jednotlivé značky nemôžu prihlásiť. Nominácia začína výberom z databázy všetkých obchodných značiek. Spoločnosť Bisnode, popredný svetový poskytovateľ obchodných informácií, na základe internej databázy vytvorí zoznam najlepších značiek podľa obchodných výsledkov, Keďže jedným z kľúčových ukazovateľov je povedomie širokej verejnosti o značke, ďalším krokom je spotrebiteľský prieskum, v rámci ktorého agentúra GfK na základe známosti zúži výber na niekoľko stoviek značiek. Finálnou fázou pri udeľovaní pečate kvality Superbrands je odborná porota Brand Council, ktorá rozhodne o definitívnych víťazoch. Získanie tejto prestížnej značky je pre nás potvrdením správnosti našej cesty podpory značky, kvality služieb a vzťahu k zákazníkom.

Superbrands

CEWE a.s.
Galvaniho 7/B
821 04 Bratislava 2

Irena Boskovičová
Finančná riaditeľka

Bratislava, 9. február 2017

Vážená pani Boskovičová,

s radosťou Vám oznamujeme, že Odborná porota Slovak Superbrands a slovenskí spotrebitelia ocenili značku

FOTOLAB

cenou

Superbrands 2017.

Dovoľte Nám v prvom rade úprimne zablahoželať k obhájeniu titulu Slovak Superbrands. Cieľom ocenenia, rovnako ako aj v minulých rokoch, je posilniť pozíciu a prestíž značky. Zisk ceny Superbrands prináša firmám, ktorých značky cenu získali, ďalšie výhody a možnosti. Cena Superbrands predstavuje pre značky kvalitný, uvedomelý a preferencie upevňujúci nástroj marketingovej komunikácie.

Program Slovak Superbrands okrem iného aj prostredníctvom kolektívnej mediálnej kampane a zverejnením prestížnej ročenky Slovak Superbrands, ktorá predstaví ocenené značky, zvyšuje ich popularitu. Vyrcholením celého programu je slávnostné odovzdávanie ocenení, tzv. Tribute Event, ktoré sa bude konať na jeseň roku 2017.

O podrobnostiach aktuálneho ročníka by sme Vás radi informovali osobne a pri tejto príležitosti Vám odovzdali diplom – certifikát Slovak Superbrands Award. Ďalšie informácie ohľadom osobného stretnutia a programu Superbrands Vám radi poskytneme na nižšie uvedených kontaktoch.

Dovoľte nám, aby sme Vám srdečne pogratulovali k zisku ocenenia Superbrands 2017 a popriali Vám mnoho úspechov vo Vašej práci.

Tešíme sa na osobné stretnutie a opätovnú spoluprácu.

Meno: Erik Koronczi, MBA
Telefón: +421 918 895 009
E-mail: erik.koronczi@slovaksuperbrands.com

S pozdravom,

Andras Wiszkidenszky
CEO
Superbrands CEE

Erik Koronczi
Country Brand Director
Slovak Superbrands

Informácie o skutočnostiach, ktoré nastali po dni, ku ktorému sa zostavuje účtovná závierka, do dňa zostavenia výročnej správy:

Po skončení účtovného obdobia, za ktoré sa vyhotovuje táto výročná správa, nenastali žiadne udalosti osobitného významu.

FOTOLAB

cewe

Hrubý zisk

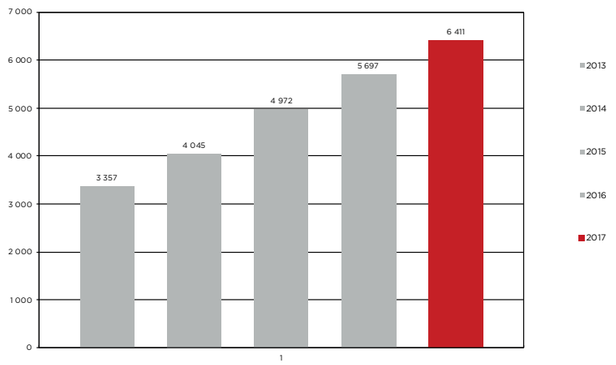

Personálne náklady

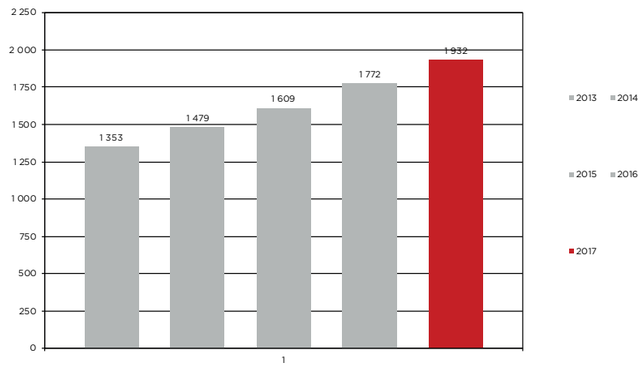

Cash Flow

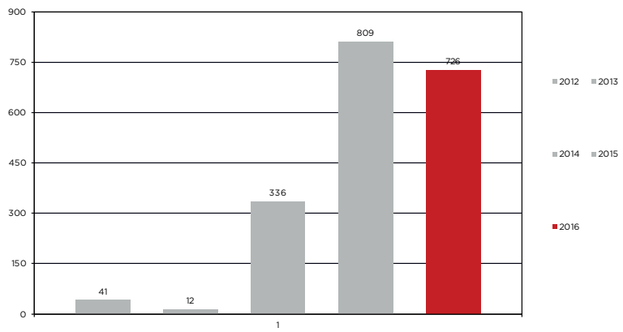

EBIT

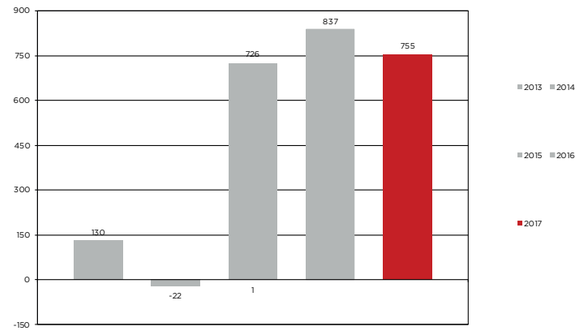

Odpisy

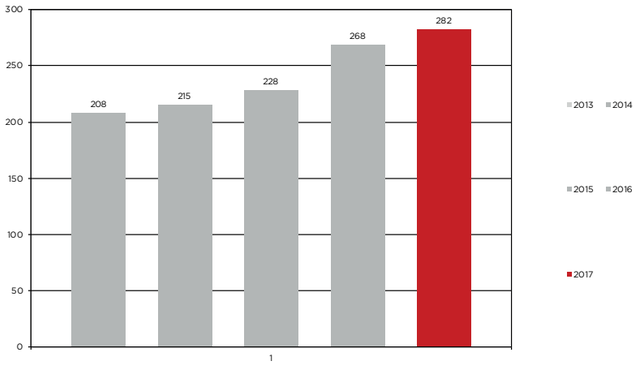

EBT

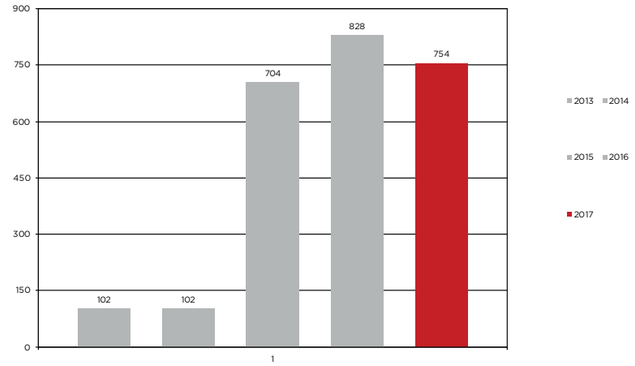

Personálna politika

Naša personálna štruktúra je dnes pevná a to vo všetkých dôležitých pracovných oblastiach – v marketingu, odbyte, zákazníckom a ekonomickom oddelení. V oblasti marketingu sa nám podarilo viaceré činnosti, ktoré boli v minulosti spracovávané externými firmami, presunúť na našich pracovníkov. Významný je tento posun predovšetkým v oblasti SEM a SEA. Problémom ale zostáva nedostatočná dostupnosť dobrých odborníkov na trhu práce a v Bratislavskom kraji veľmi nízka nezamestnanosť, čo prispieva k fluktuácii na trhu práce.

V maloobchode máme na najdôležitejších pozíciách stabilný odborný personál, miernu fluktuáciu sme schopní vykryť pomocou brigádnikov. Takmer všetky predajne Fotolab majú rozlohu medzi 25 a 40 m2, takže 2 predavači na predajňu sú dostačujúci. Výnimku predstavujú naše štyri významné predajne v nákupných strediskách Eurovea Bratislava a Aupark Košice, Aupark Žilina a Avion Bratislava. Tieto predajne sa vymykajú priemeru rozmermi, zariadením, množstvom vystaveného tovaru, množstvom a odbornou zdatnosťou personálu a musia byť obsadené väčším počtom pracovníkov.

Ako zamestnávateľ ponúkame kontinuitu a spoľahlivosť pri vyplácaní miezd. Na Slovensku, hlavne mimo Bratislavy, to nie je samozrejmosť a zamestnanci túto skutočnosť vedia oceniť. Aktuálne na Slovensku nezamestnanosť prvýkrát v histórii poklesla na 8,1%, v oblastiach väčších miest sa problém nezamestnanosti obracia naopak na problém pri hľadaní pracovníkov, čo nám spôsobuje problémy pri vyhľadávaní nových zamestnancov predovšetkým v oblasti informatiky a marketingu.

V roku 2017 bola prvýkrát všetkým zamestnancom plošne zvýšená hrubá mzda o 3,4%. Pracovníci maloobchodných predajní majú pohyblivé časti mzdy, ktorými môžu výšku svojej mzdy ovplyvniť zásadným spôsobom. V tomto roku boli zvýšené pohyblivé zložky mzdy vzťahujúce sa k tržbám za okamžité foto.

Aj niektorí dôležití kľúčoví zamestnanci, ktorí môžu priamo ovplyvniť obrat spoločnosti, majú pohyblivé časti mzdy, ktoré sú priamo naviazané na dosiahnuté výsledky obratu alebo percentuálneho rastu.

Štruktúra zamestnancov k 31.12.2017

Bratislava – vedenie spoločnosti	6 zamestnancov
Bratislava – správa obchodu	6 zamestnancov
Bratislava – odbyt Slovensko	3 zamestnanci
Bratislava – odbyt Slovinsko	3 zamestnanci
Bratislava – odbyt Rakúsko	1 zamestnanec
Bratislava – marketing	17 zamestnancov
Bratislava – zákaznícke oddelenie	3 zamestnanci
Predajňa Fotolab Prešov	2 zamestnanci
Predajňa Fotolab Lučenec	2 zamestnanci
Predajňa Fotolab Zvolen	2 zamestnanci
Predajňa Fotolab Trenčín	2 zamestnanci
Predajňa Fotolab Michalovce	2 zamestnanci
Predajňa Fotolab Považská Bystrica	2 zamestnanci
Predajňa Fotolab Malacky	2 zamestnanci
Predajňa Fotolab Spišská Nová ves	2 zamestnanci
Predajňa Fotolab Liptovský Mikuláš	2 zamestnanci
Predajňa Fotolab Trnava	2 zamestnanci
Predajňa Fotolab Žilina	4 zamestnanci
Predajňa Fotolab Bratislava Avion	3 zamestnanci
Predajňa Fotolab Bratislava Eurove	4 zamestnanci
Predajňa Fotolab Košice Aupark	4 zamestnanci
Spolu k 31.12.2017	**74 zamestnancov**

Sociálna politika

CEWE aj v roku 2017 pokračovalo kontinuálne vo svojej mzdovej a sociálnej politike. Snažíme sa pokračovať v budovaní kolektívu pracovníkov stabilných, kvalifikovaných a motivovaných. Aktuálne sme na území Slovenska svedkami výrazného poklesu nezamestnanosti, nezamestnanosť 8,1% je historicky najnižšia v histórii Slovenska a v Bratislave a ostatných veľkých mestách začíname pociťovať problém opačný – nedostatok kvalifikovanej pracovnej sily a vysokú fluktuáciu.

Naša spoločnosť pokračuje kontinuálne vo svojej mzdovej a sociálnej politike a na základe dobrého hospodárskeho výsledku mohla zamestnanecké benefity aj mierne rozšíriť.

Aj v roku 2017 spoločnosť poskytovala všetkým pracovníkom príspevok do III. dôchodkového piliera. Prostriedky sociálneho fondu boli využívané predovšetkým na príspevky na stravu, ale aj na sociálno-stabilizačné pôžičky a športové aktivity. Stravu pre zamestnancov spoločnosť zabezpečuje prostredníctvom stravných lístkov Ticket, v tomto roku sme príspevok zamestnancom mierne zvýšili. V závere roka dostali všetci zamestnanci ako výraz poďakovania jednorazové darčekové poukážky Ticket Compliments.

V priestoroch firemnej jedálne majú zamestnanci centrály k dispozícii kultúrne prostredie pre vlastné stravovanie vrátane mikrovlnnej rúry. Vodu a teplé nápoje majú zamestnanci k dispozícii zdarma. Už od roku 2016 poskytujeme zamestnancom v snahe o zlepšenie životného štýlu zdarma ovocie. Táto akcia sa stretla zo strany zamestnancov s uznaním a veríme, že prispeje k zlepšeniu zdravých návykov a celkového zdravotného stavu zamestnancov. Už druhý rok poskytujeme zamestnancom na pracovisku aj antistresové masáže, aj tento benefit je zamestnancami vo vysokej miere využívaný a oceňovaný.

Aj v roku 2017 sme pokračovali na ceste zvyšovania odbornosti a profesionality. Všetci pracovníci mali možnosť zvyšovať svoju odbornú zdatnosť prostredníctvom školení a prístupu k novým informáciám. V súlade s koncernovými požiadavkami a potrebami je im poskytnutá mož-

nosť bezplatného jazykového vzdelávania v nemeckom a anglickom jazyku. V roku 2017 sme zamestnancom začali prispievať na športové aktivity v spolupráci so spoločnosťou Benefit Systems. Pre zamestnancov predajní sa stali neoddeliteľnou súčasťou ich profesionálneho vývoja pravidelné školenia v oblasti rozšírenia znalostí o nových digitálnych prístrojoch, ale súčasne aj o cestách prenosov digitálnej techniky od zákazníka do nášho laboratória. Pri školení predavačov sme často využívali odbornú i finančnú pomoc zo strany našich dodávateľov. Odborná úroveň pracovníkov bola opakovane testovaná a vyhodnocovaná prostredníctvom "Mystery Shoppingu" realizovaného externou nezávislou firmou Market Vision. Pracovníci mali možnosť zúčastniť sa na fotografických výstavách, mali k dispozícii odborné fotografické časopisy a literatúru. Spoločnosť podporovala a zabezpečovala aj pravidelné akcie s cieľom podpory firemného ducha a kolektívu, firemný večierok a iné podujatia s využitím športových a wellness aktivít.

Etický kódex spoločnosti

Naša spoločnosť ako dcérska spoločnosť CEWE chce dodržiavať a dodržiava vysoké nemecké štandardy v oblasti právnej a etickej firemnej kultúry. Preto už v roku 2012 prijala nasledujúci firemný etický kódex, ktorého cieľom je vyjadriť právny postoj a morálne hodnoty spoločnosti a ktorý sa stal pre všetkých zamestnancov spoločnosti záväzný:

Preambula

Skupina CEWE vykonáva svoju činnosť už tradične v súlade s národným a medzinárodným právom ako aj v súlade so všeobecne uznávanými etickými zásadami. Prostredníctvom tohto konceptu chceme zdôrazniť našu firemnú kultúru, ktorá sa vyznačuje integritou, dôveryhodnosťou a zodpovednosťou.

Naša sebaidentifikácia

Skupina CEWE je vedúcim poskytovateľom foto-služieb a majiteľom špičkových technológií v priemyselnom fotofinishingu v Európe. Naším cieľom je udržanie a rozvoj tejto pozície. Dosiahnuť to chceme výlučne naším nasadením, čestnosťou a zodpovednou obchodnou činnosťou. Ťažiskom nášho konania je orientácia na zákazníka, kvalita našich produktov, inovácie a dobrá povesť našej podnikateľskej skupiny. Naša reputácia je významným základom pre úspešnú konkurenčnú súťaž. Skupina CEWE koná a bude konať zodpovedne, strategicky a s ohľadom na náklady. Kladieme dôraz na kvalifikovaných zamestnancov a vysokohodnotné produkty, ktorými chceme presvedčiť. K tomu patrí aj dôsledný záväzok našich zamestnancov, ktorí nesú zodpovednosť aj v súkromnom živote. K tomuto musí každý dôsledne prispievať. Cítime sa zaviazaní spravodlivému pracovnému prostrediu, naši zamestnanci sú pre nás tým najdôležitejším kapitálom.

Podnikateľský duch a postoj k vedeniu

Dodržiavanie najvyšších etických zásad. Prejavuje sa to aj v odmietaní produktov, ktoré boli vyrobené prostredníctvom detskej pracovnej sily.

Záväzok

Naše podnikateľské zásady podliehajú neustálemu procesu kritického preverovania ďalšieho rozvoja. Od všetkých zamestnancov očakávame, že budú dodržiavať tieto ciele a hodnoty a podľa nich sa správať. Vedúci zamestnanci nesú ešte väčšiu zodpovednosť a musia byť vzorom pre svojich podriadených.

Naša firemná kultúra sa vyznačuje partnerstvom a úctou voči každému. Dobre informovaní a motivovaní zamestnanci, ktorí sa dokážu identifikovať so spoločnosťou a jej základnými hodnotami, sú zárukou kvality, efektívnosti, inovatívnosti a rastu. Naše partnerské chápanie vodcovstva spočíva na obojstrannej dôvere, rešpekte voči každému a princípe delegovania zodpovednosti. V skupine je deklarovaná jasná vôľa vytvárať väzby so zamestnancami. Vedenie spoločnosti, nadriadení a zamestnanci sú presvedčení, že kompatibilita zamestnania a rodiny je nevyhnutná. Naši zamestnanci majú najväčší možný voľný priestor a podieľajú sa v rámci svojej zodpovednosti na rozhodovacích procesoch a hospodárskych úspechoch spoločnosti. Jednotlivé spoločnosti našej skupiny sú vedené zodpovednými vedúcimi pracovníkmi, ktorí majú podnikateľské myslenie a konanie. Disponujú vysokou mierou nezávislosti a nesú rozsiahlu zodpovednosť. Z tohto dôvodu očakávame od našich zamestnancov identifikáciu s cieľmi a lojálnosť voči celej spoločnosti.

Obchodní partneri a konkurencia

Vzťah k našim obchodným partnerom sa vyznačuje dôverou a spravodlivosťou a spočíva na čestnosti a spoľahlivosti. Sme spoľahlivým partnerom a očakávame, že vo všetkých obchodných činnostiach budú dodržiavané všetky platné zákony a predpisy. Preto nestrpíme akékoľvek správanie, ktoré by spochybnilo našu integritu a povesť. Cítime sa povinní viesť čestný konkurenčný boj a využívame v ňom hlavne inovácie a nasadenie. Odmietame nezákonné dohody alebo fiktívne ponuky. Z toho vyplýva, že sa nesnažíme získať objednávky poskytnutím alebo ponúknutím neoprávnených výhod.

Spoločenská a sociálna zodpovednosť

Naši majitelia chápu majetok aj ako zodpovednosť voči spoločnosti. Legitímnosť podniku na trhu považujú za oprávnenú aj preto, že prispieva k rozvoju spoločnosti. Naša podnikateľská skupina a jej zamestnanci ctia právo a zákony. Navonok aj vo vnútri spoločnosti sa správajú vždy zodpovedne a riadia sa etickými zásadami. Sú to predovšetkým čestnosť, integrita, lojalita, spravodlivosť, tolerancia a otvorenosť. Zvlášť zaviazaní sa cítime k ochrane našich zamestnancov a životného prostredia a dôsledne ju dodržiavame.

Štruktúra majetku spoločnosti

A K T Í V A

Čistý majetok spoločnosti k 31.12.2017 predstavoval spolu 5 268 tisíc EURO, z toho:

		2017		2016	
AKTÍVA SPOLU	TEUR	5 268	100%	5001	100%
Neobežný majetok	TEUR	1 113	21%	1 129	23%
Neobežnýmajetok spolu	**TEUR**	**1 113**	**21%**	**1 129**	**23%**
Zásoby	TEUR	1 374	26%	1 319	26%
Peňažné prostriedky	TEUR	609	11%	262	5%
Pohľadávky	TEUR	2 082	40%	2244	45%
Obežné aktíva spolu	**TEUR**	**4 065**	**77%**	**3 825**	**76%**
Ostatné aktíva	**TEUR**	**90**	**2%**	**47**	**1%**

Hodnota majetku aj jeho štruktúra nevykazuje pri porovnaní s minulým rokom žiadne markantné zmeny. Celková hodnota aktív prekročila už v minulom roku hranicu 5 miliónov EUR, v roku 2017 dosiahla 5 268 TEUR.

Celkový obraz aktív ukazuje na smerovanie k väčšej likvidite – zvýšenie objemu peňažných prostriedkov spolu porovnateľnou hladinou zásob a zníženým objemom pohľadávok je znakom dobrého hospodárenia a kontinuálneho vývoja firmy.

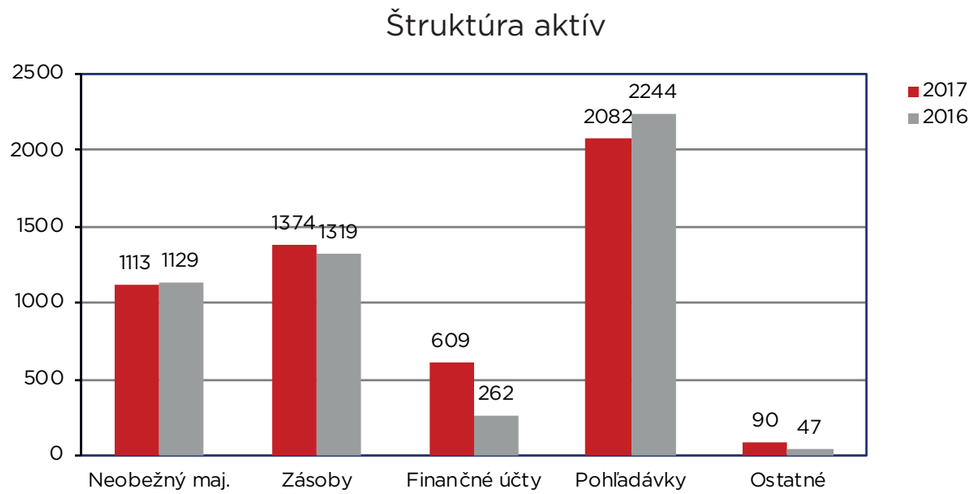

P A S Í V A

		2017		2016	
PASÍVA SPOLU	**TEUR**	**5 268**	**100%**	**5001**	**100%**
Základné imanie	TEUR	996	19%	996	20%
Kapitálové fondy	TEUR	662	13%	662	13%
Zákonný rezervný fond	TEUR	134	2%	67	1%
Hospodársky výsledok min. obdobia	TEUR	88	2%	0	0%
Hospodársky výsledok	TEUR	609	11%	668	13%
Vlastný kapitál spolu	**TEUR**	**2 489**	**47%**	**2 393**	**48%**
Rezervy	TEUR	125	2%	125	2%
Záväzky dlhodobé	TEUR	23	1%	15	0%
Záväzky krátkodobé	TEUR	2 627	50 %	2 419	48%
Cudzí kapitál spolu	**TEUR**	**2 775**	**53%**	**2 559**	**51%**
Ostatné pasíva	**TEUR**	**5**	**0%**	**49**	**1%**

Obraz kapitálu spoločnosti sa nám opäť medziročne, v súvislosti s dobrým hospodárskym výsledkom roka zlepšil. Podiel vlastného kapitálu vo výške 47 % zostáva porovnateľný s minulým rokom.

Na návrh predstavenstva schválilo riadne valné zhromaždenie v júni 2017 výplatu dividend za rok 2016 vo výške 500 000 EUR.

Mierne narástla hladina krátkodobých záväzkov v súvislosti so zvýšením objemu zásob a marketingovou stratégiou v závere roka. V ostatných zložkách pasív nenastali významnejšie zmeny.

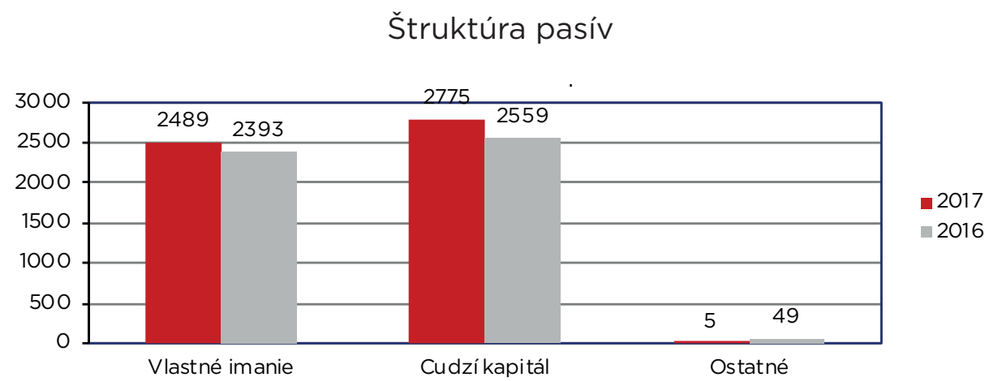

Porovnanie vybraných finančných ukazovateľov

Štruktúra kapitálu	2013	2014	2015	2016	2017
Miera krytia dlhodob. maj.	6,1%	18,4%	42,7%	3,4%	7,1%
Miera finančnej samostatnosti	45,1%	34,4%	69,4%	93,5%	89,7%
Podiel cudzieho kapitálu	64,2%	62,6%	56,1%	48,4%	50,3%
Podiel vlastného kapitálu	29,0%	25,6%	40,8%	47,9%	47,2%

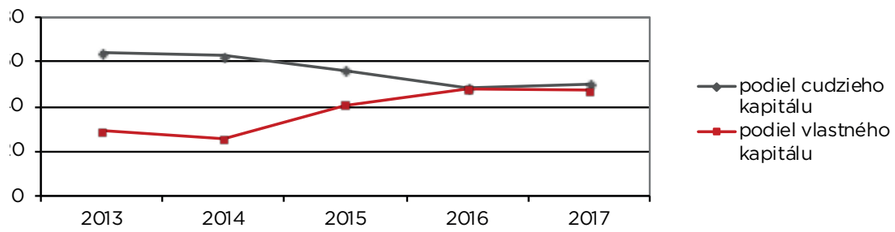

Likvidita	2013	2014	2015	2016	2017
Okamžitá likvidita L1	8,2%	10,6%	12,2%	10,2%	21,7%
Bežná likvidita L2	44,8%	33,2%	51,7%	67,7%	82,4%
Celková likvidita L3	106,6%	89,5%	119,4%	149,5%	146,5%

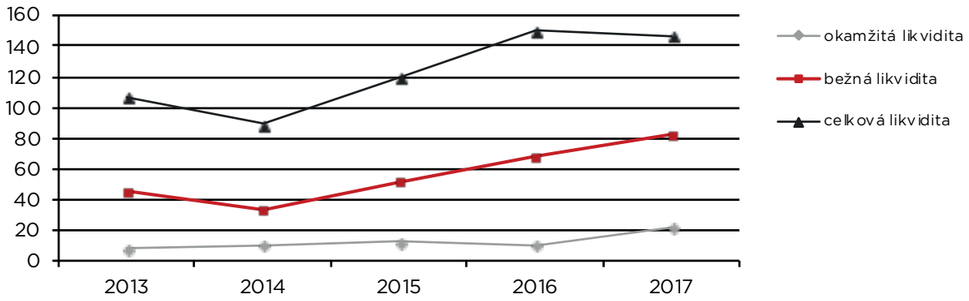

Aktivita	2013	2014	2015	2016	2017
Rast príjmu	6,3%	6,0%	10,2%	20,8%	11,4%
Rast hrubého zisku	2,3%	19,8%	23,1%	25,9%	24,1%
Obrátka zásob	52 dní	58 dní	53 dní	43 dní	46 dní
Doba inkasa	46 dní	38 dní	43 dní	68 dní	61 dní

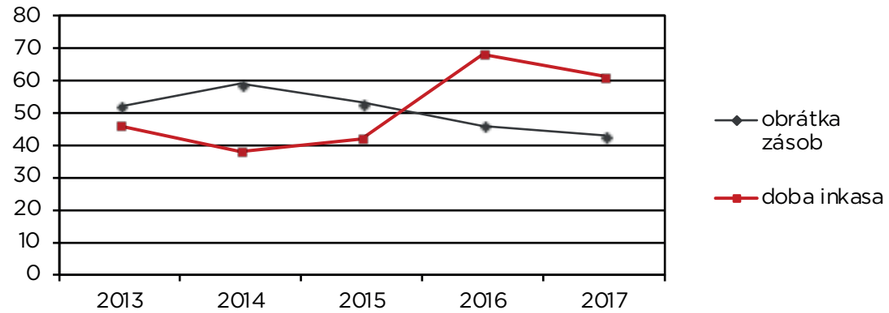

Rentabilita	2013	2014	2015	2016	2017
Výnosnosť celkového kapitálu	-0,2%	2,3%	16,1%	13,8%	11,6%
Výnosnosť vlastného kapitálu	-0,6%	-8,8%	39,4%	28,8%	24,6%
Doba obratu celk. kapitálu	201 dní	195 dní	180 dní	174 dní	165,2 dn
Doba obratu vlast. kapitálu	58 dní	50 dní	73 dní	84 dní	78 dní

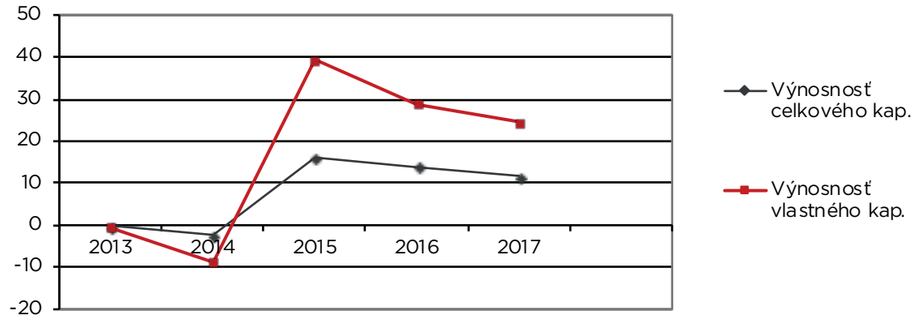

Porovnanie obratov za fotopráce

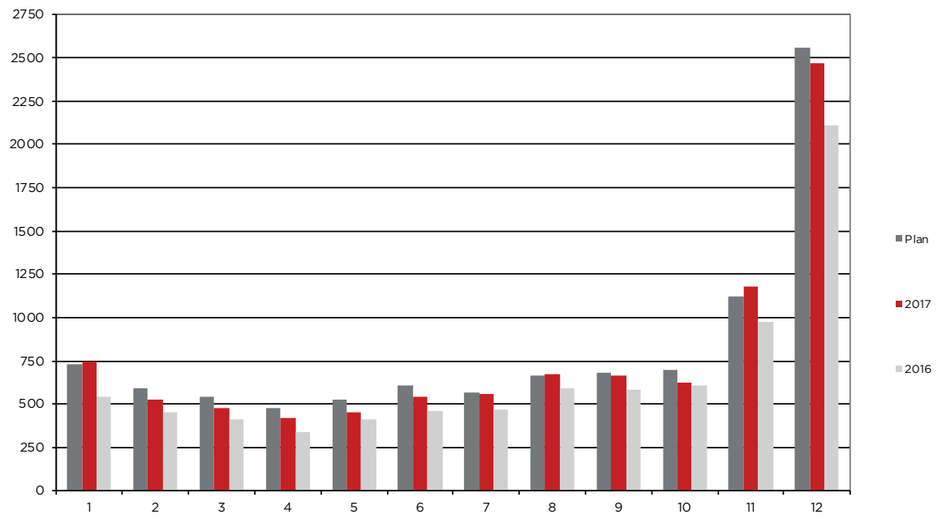

Porovnanie obratov za predaný tovar

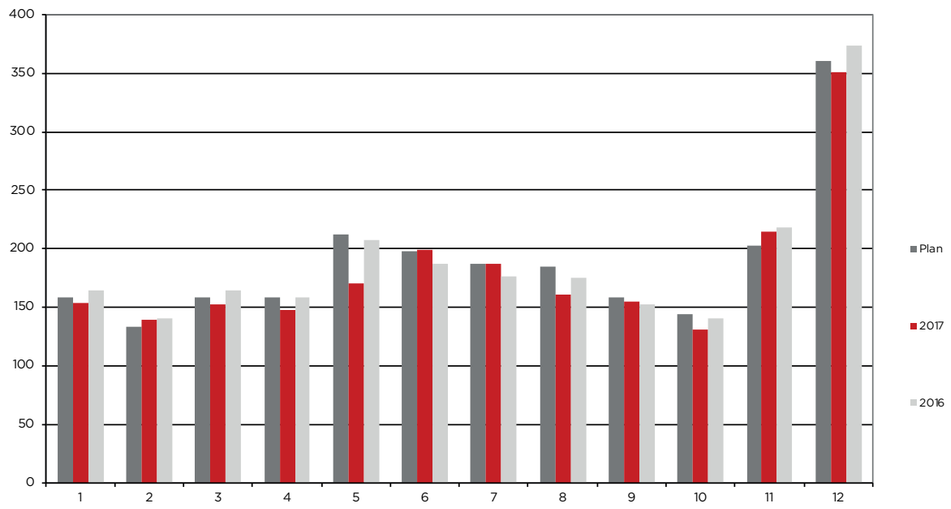

KPMG

KPMG Slovensko spol. s r. o.
Dvořákovo nábrežie 10
P. O. Box 7
820 04 Bratislava 24
Slovakia

Telephone +421 (0)2 59 98 41 11
Fax +421 (0)2 59 98 42 22
Internet www.kpmg.sk

Správa nezávislého audítora

Akcionárovi, dozornej rade a predstavenstvu spoločnosti CEWE a. s.

Správa z auditu účtovnej závierky

Názor

Uskutočnili sme audit účtovnej závierky spoločnosti CEWE a. s. („Spoločnosť"), ktorá obsahuje súvahu k 31. decembru 2017, výkaz ziskov a strát za rok končiaci sa k uvedenému dátumu, a poznámky, ktoré obsahujú súhrn významných účtovných zásad a účtovných metód.

Podľa nášho názoru, priložená účtovná závierka poskytuje pravdivý a verný obraz finančnej situácie Spoločnosti k 31. decembru 2017 a výsledku jej hospodárenia za rok končiaci sa k uvedenému dátumu podľa zákona č. 431/2002 Z. z. o účtovníctve v znení neskorších predpisov („zákon o účtovníctve").

Základ pre názor

Audit sme vykonali podľa medzinárodných audítorských štandardov (International Standards on Auditing, ISA). Naša zodpovednosť podľa týchto štandardov je uvedená v odseku Zodpovednosť audítora za audit účtovnej závierky. Od Spoločnosti sme nezávislí podľa ustanovení zákona č. 423/2015 Z. z. o štatutárnom audite a o zmene a doplnení zákona č. 431/2002 Z. z. o účtovníctve v znení neskorších predpisov („zákon o štatutárnom audite") týkajúcich sa etiky, vrátane Etického kódexu audítora, relevantných pre náš audit účtovnej závierky a splnili sme aj ostatné požiadavky týchto ustanovení týkajúcich sa etiky. Sme presvedčení, že audítorské dôkazy, ktoré sme získali, poskytujú dostatočný a vhodný základ pre náš názor.

Zodpovednosť štatutárneho orgánu a osôb poverených správou a riadením za účtovnú závierku

Štatutárny orgán je zodpovedný za zostavenie tejto účtovnej závierky tak, aby poskytovala pravdivý a verný obraz podľa zákona o účtovníctve a za tie interné kontroly, ktoré považuje za potrebné na zostavenie účtovnej závierky, ktorá neobsahuje významné nesprávnosti, či už v dôsledku podvodu alebo chyby.

Pri zostavovaní účtovnej závierky je štatutárny orgán zodpovedný za zhodnotenie schopnosti Spoločnosti nepretržite pokračovať vo svojej činnosti, za opísanie skutočností týkajúcich sa nepretržitého pokračovania v činnosti, ak je to potrebné a za použitie predpokladu nepretržitého pokračovania v činnosti v účtovníctve, ibaže by mal v úmysle Spoločnosť zlikvidovať alebo ukončiť jej činnosť, alebo by nemal inú realistickú možnosť než tak urobiť.

Osoby poverené správou a riadením sú zodpovedné za dohľad nad procesom finančného výkazníctva Spoločnosti.

KPMG Slovensko spol. s r.o., a Slovak limited liability company and a member firm of the KPMG network of independent member firms affiliated with KPMG International Cooperative ("KPMG International"), a Swiss entity.

Obchodný register Okresného súdu Bratislava I, oddiel Sro, vložka č. 4864/B
Commercial register of District court Bratislava I, section Sro, file No. 4864/B

IČO/Registration number: 31 348 238
Evidenčné číslo licencie audítora: 96
Licence number of statutory auditor: 96

Zodpovednosť audítora za audit účtovnej závierky

Našou zodpovednosťou je získať primerané uistenie, či účtovná závierka ako celok neobsahuje významné nesprávnosti, či už v dôsledku podvodu alebo chyby, a vydať správu audítora, vrátane názoru. Primerané uistenie je uistenie vysokého stupňa, ale nie je zárukou toho, že audit vykonaný podľa medzinárodných audítorských štandardov vždy odhalí významné nesprávnosti, ak také existujú. Nesprávnosti môžu vzniknúť v dôsledku podvodu alebo chyby a za významné sa považujú vtedy, ak by sa dalo odôvodnene očakávať, že jednotlivo alebo v súhrne by mohli ovplyvniť ekonomické rozhodnutia používateľov, uskutočnené na základe tejto účtovnej závierky.

V rámci auditu uskutočneného podľa medzinárodných audítorských štandardov, počas celého auditu uplatňujeme odborný úsudok a zachovávame profesionálny skepticizmus. Okrem toho:

- Identifikujeme a posudzujeme riziká významnej nesprávnosti účtovnej závierky, či už v dôsledku podvodu alebo chyby, navrhujeme a uskutočňujeme audítorské postupy reagujúce na tieto riziká a získavame audítorské dôkazy, ktoré sú dostatočné a vhodné na poskytnutie základu pre náš názor. Riziko neodhalenia významnej nesprávnosti v dôsledku podvodu je vyššie ako toto riziko v dôsledku chyby, pretože podvod môže zahŕňať tajnú dohodu, falšovanie, úmyselné vynechanie, nepravdivé vyhlásenie alebo obídenie internej kontroly.

- Oboznamujeme sa s internými kontrolami relevantnými pre audit, aby sme mohli navrhnúť audítorské postupy vhodné za daných okolností, ale nie za účelom vyjadrenia názoru na efektívnosť interných kontrol Spoločnosti.

- Hodnotíme vhodnosť použitých účtovných zásad a účtovných a primeranosť účtovných odhadov a uvedenie s nimi súvisiacich informácií, uskutočnené štatutárnym orgánom.

- Robíme záver o tom, či štatutárny orgán vhodne v účtovníctve používa predpoklad nepretržitého pokračovania v činnosti a na základe získaných audítorských dôkazov záver o tom, či existuje významná neistota v súvislosti s udalosťami alebo okolnosťami, ktoré by mohli významne spochybniť schopnosť Spoločnosti nepretržite pokračovať v činnosti. Ak dospejeme k záveru, že významná neistota existuje, sme povinní upozorniť v našej správe audítora na súvisiace informácie uvedené v účtovnej závierke alebo, ak sú tieto informácie nedostatočné, modifikovať náš názor. Naše závery vychádzajú z audítorských dôkazov získaných do dátumu vydania našej správy audítora. Budúce udalosti alebo okolnosti však môžu spôsobiť, že Spoločnosť prestane pokračovať v nepretržitej činnosti.

- Hodnotíme celkovú prezentáciu, štruktúru a obsah účtovnej závierky vrátane informácií v nej uvedených, ako aj to, či účtovná závierka zachytáva uskutočnené transakcie a udalosti spôsobom, ktorý vedie k ich vernému zobrazeniu.

S osobami poverenými správou a riadením komunikujeme okrem iného o plánovanom rozsahu a harmonograme auditu a o významných zisteniach auditu, vrátane všetkých významných nedostatkov internej kontroly, ktoré počas nášho auditu zistíme.

Správa k ďalším požiadavkám zákonov a iných právnych predpisov

Správa k informáciám, ktoré sa uvádzajú vo výročnej správe

Štatutárny orgán je zodpovedný za informácie uvedené vo výročnej správe, zostavenej podľa požiadaviek zákona o účtovníctve. Náš vyššie uvedený názor na účtovnú závierku sa nevzťahuje na iné informácie vo výročnej správe.

V súvislosti s auditom účtovnej závierky je našou zodpovednosťou oboznámenie sa s informáciami uvedenými vo výročnej správe a posúdenie, či tieto iné informácie nie sú vo významnom nesúlade s auditovanou účtovnou závierkou alebo našimi poznatkami, ktoré sme získali počas auditu účtovnej závierky, alebo sa inak zdajú byť významne nesprávne.

Výročnú správu sme ku dňu vydania správy audítora z auditu účtovnej závierky nemali k dispozícii.

Keď získame výročnú správu, posúdime, či výročná správa Spoločnosti obsahuje informácie, ktorých uvedenie vyžaduje zákon o účtovníctve, a na základe prác vykonaných počas auditu účtovnej závierky vyjadríme názor, či:

- informácie uvedené vo výročnej správe zostavenej za rok 2017 sú v súlade s účtovnou závierkou za daný rok,

- výročná správa obsahuje informácie podľa zákona o účtovníctve.

Okrem toho uvedieme, či sme zistili významné nesprávnosti vo výročnej správe na základe našich poznatkov o Spoločnosti a situácii v nej, ktoré sme získali počas auditu účtovnej závierky.

20. marca 2018
Bratislava, Slovenská republika

Slovenská komora audítorov
SKAU
Č.licencie 96
KPMG
Slovensko spol. s r.o.

Audítorská spoločnosť:
KPMG Slovensko spol. s r.o.
Licencia SKAU č. 96

Zodpovedný audítor:
Ing. Martin Kršjak
Licencia UDVA č. 990

7. SÚVAHA K 31. 12.2017

	A K T Í V A	Číslo riadku	V bežnom účtovnom období			V minulom účt.období
			Brutto	Korekcia	Netto	Netto
	Spolu majetok	**001**	**6 935 489**	**1 667 617**	**5 267 872**	**5 001 498**
A.	**Neobežný majetok**	**002**	**2 678 484**	**1 565 321**	**1 113 163**	**1 128 567**
A.I.	**Dlhodobý nehmotný majetok**	**003**	**1 596 249**	**1 076 294**	**519 955**	**647 428**
A.I.1.	Aktivované náklady na vývoj	004	0	0	0	0
2.	Software	005	109 770	96 865	12 905	19 393
3.	Oceniteľné práva	006	1 486 479	979 429	507 050	628 035
4.	Goodwill	007	0	0	0	0
5.	Ostatný dlhodobý nehmotný majetok	008	0	0	0	0
6.	Obstarávaný dlhodobý nehmotný majetok	009	0	0	0	0
7.	Poskytnuté preddavky na dlhodobý nehmotný majetok	010	0	0	0	0
A.II.	**Dlhodobý hmotný majetok**	**011**	**1 082 235**	**489 027**	**593 208**	**481 139**
A.II.1.	Pozemky	012	0	0	0	0
2.	Stavby	013	184 469	69 317	115 152	100 654
3.	Samostatné hnuteľné veci a súbory	014	897 766	419 710	478 056	380 485
4.	Pestovateľské celky trvalých porastov	015	0	0	0	0
5.	Základné stádo a ťažné zvieratá	016	0	0	0	0
6.	Ostatný dlhodobý hmotný majetok	017	0	0	0	0
7.	Obstarávaný dlhodobý hmotný majetok	018	0	0	0	0
8.	Poskytnuté preddavky na dlhodobý hmotný majetok	019	0	0	0	0
9.	Opravná položka k nadobudnutému majetku	020	0	0	0	0
A.III.	**Dlhodobý finančný majetok**	**021**	**0**	**0**	**0**	**0**
A.III.1.	Podielové cenné papiere a podiely v prepojených účtovných Jednotkách	022	0	0	0	0
2.	Podielové cenné papiere a podiely s podielovou účasťou okrem v prepojených účtovných jednotkách	023	0	0	0	0
3.	Ostatné realizované cenné papiere a podiely	024	0	0	0	0
4.	Pôžičky prepojeným účtovným jednotkám	025	0	0	0	0
5.	Pôžičky v rámci podielovej účasti okrem prepojeným účtovným jednotkám	026	0	0	0	0
6.	Ostatné pôžičky	027	0	0	0	0
7.	Dlhové cenné papiere a ostatný dlhodobý finančný majetok	028	0	0	0	0
8.	Pôžičky a ostatný dlhodobý finančný majetok so zostatkovou dobou splatnosti najviac jeden rok	029	0	0	0	0
9.	Účty v bankách s dobou viazanosti dlhšou ako jeden rok	030	0	0	0	0
10.	Obstarávaný dlhodobý finančný majetok	031	0	0	0	0
11.	Poskytnuté preddavky na dlhodobý finančný majetok	032	0	0	0	0
B.	**Obežný majetok**	**033**	**4 167 055**	**102 296**	**4 064 759**	**3 825 448**
B.I.	**Zásoby**	**034**	**1 433 325**	**59 099**	**1 374 226**	**1 318 730**
B.I.1.	Materiál	035	35 533	1	35 532	32 872
2.	Nedokončená výroba a polotovary vlastnej výroby	036	0	0	0	0
3.	Výrobky	037	0	0	0	0
4.	Zvieratá	038	0	0	0	0
5.	Tovar	039	1 397 792	59 098	1 338 694	1 285 858
6.	Poskytnuté preddavky na zásoby	040	0	0	0	0
B.II.	**Dlhodobé pohľadávky**	**041**	**141 245**	**0**	**141 245**	**298 984**
B.II.1.	Pohľadávky z obchodného styku:	042	132 872		132 872	121 578
1.a.	Pohľadávky z obchodného styku voči prepojeným účtovným jednotkám	043	0	0	0	0
1.b.	Pohľadávky z obchodného styku v rámci podielovej účasti okrem pohľadávok voči prepojeným účtovným jednotkám	044	0	0	0	0
1.c.	Ostatné pohľadávky z obchodného styku	045	132 872	0	132 872	121 578
2.	Čistá hodnota zákazky	046	0	0	0	0

	A K T Í V A	Číslo riadku	V bežnom účtovnom období			V minulom účt.období
3.	Ostatné pohľadávky voči prepojeným účtovným jednotkám	047	0	0	0	0
4.	Ostatné pohľadávky v rámci podielovej účasti okrem pohľadávok voči prepojeným účtovným jednotkám	048	0	0	0	0
5.	Pohľadávky voči spoločníkom, členom a združeniu	049	0	0	0	0
6.	Pohľadávky z derivátových operácií	050				
7.	Iné pohľadávky	051	0	0	0	0
8.	Odložená daňová pohľadávka	052	8 373	0	8 373	177 406
B.III.	**Krátkodobé pohľadávky**	**053**	**1 983 646**	**43 197**	**1 940 449**	**1 945 406**
B.III.1.	pohľadávky z obchodného styku	054	1 727 568	43 197	1 684 371	1 471 068
1.a.	Pohľadávky z obchodného styku voči prepojeným účtovným jednotkám	055	590 229	0	590 229	549 327
1.b.	Pohľadávky z obchodného styku v rámci podielovej účasti okrem pohľadávok voči prepojeným účtovným jednotkám	056	0	0	0	0
1.c.	Ostatné pohľadávky z obchodného styku	057	1 137 339	43 197	1 094 142	921 741
2.	Čistá hodnota zákazky	058	0	0	0	0
3.	Ostatné pohľadávky voči prepojeným účtovným jednotkám	059	225 426	0	225 426	456 149
4.	Ostatné pohľadávky v rámci podielovej účasti okrem pohľadávok voči prepojeným účtovným jednotkám	060	0	0	0	0
5.	Pohľadávky voči spoločníkom, členom a združeniu	061	0	0	0	0
6.	Sociálne poistenie	062				
7.	Daňové pohľadávky a dotácie	063	11 984	0	11 984	0
8.	pohľadávky z derivátových operácií	064				
9.	Iné pohľadávky	065	18 668	0	18 668	18 189
B.IV.	**Krátkodobý finančný majetok**	**066**	**0**	**0**	**0**	**0**
B.IV.1.	Krátkodobý finančný majetok v prepojených účtovných jednotkách	067	0	0	0	0
2.	Krátkodobý finančný majetok bez krátkodobého finančného majetku v prepojených účtovných jednotkách	068	0	0	0	0
3.	Vlastné akcie a vlastné obchodné podiely	069	0	0	0	0
4.	Obstarávaný krátkodobý finančný majetok	070	0	0	0	0
B.V.	**Finančné účty**	**071**	**608 839**	**0**	**608 839**	**262 328**
B.V.1.	Peniaze	072	6 522	0	6 522	101
2.	Účty v bankách	073	602 317	0	602 317	262 227
C.	**Časové rozlíšenie**	**074**	**89 950**	**0**	**89 950**	**47 483**
1.	Náklady budúcich období dlhodobé	**075**	**0**	**0**	**0**	**0**
2.	Náklady budúcich období krátkodobé	076	**58334**	**0**	**58 334**	**47 483**
3.	Príjmy budúcich období dlhodobé	**077**	**0**	**0**	**0**	**0**
4.	Príjmy budúcich období krátkodobé	078	31 616	0	31 616	0

Súvaha k 31.12.2017

	PASÍVA	Číslo riadku	V bežnom účtovnom období	V minulom účt.období
	Vlastné imanie a záväzky	**079**	**5 267 872**	**5 001 498**
A.	**Vlastné imanie**	**080**	**2 488 645**	**2 392 919**
A.I.	**Základné imanie**	**081**	**996 000**	**996 000**
A.I.1.	Základné imanie	082	996 000	996 000
2.	Zmena základného imania	083	0	0
3.	Pohľadávky za upísané vlastné imanie	084	0	0
A.II.	**Emisné ážio**	**085**	**0**	**0**
A.III.	**Ostatné kapitálové fondy**	**086**	**662 187**	**662 187**
A.IV.	**Zákonné rezervné fondy**	**087**	**133 593**	**66 800**
A.IV.1.	Zákonný rezervný fond a nedeliteľný fond	088	133 593	66 800
2.	rezervný fond na vlastné akcie a vlastné podiely	089	0	0
A.V.	**Ostatné fondy zo zisku**	**090**	**0**	**0**
A.V.1	Štatutárne fondy	091	0	0
2.	Ostatné fondy	092	0	0
A.VI.	**Oceňovacie rozdiely z precenenia**	**093**	**0**	**0**
A.VI.1.	Oceňovacie rozdiely z precenenia majetku a záväzkov	094	0	0
2.	Oceňovacie rozdiely z kapitálových účastín	095	0	0
3.	Oceňovacie rozdielyz precenenia pri zlúčení, splynutí a rozdelení	096	0	0
A.VII.	**Výsledok hospodárenia minulých rokov**	**097**	**87 780**	**0**
A.VII. 1.	Nerozdelený zisk minulých rokov	098	87 780	0
2.	Neuhradená strata minulých rokov	099	0	0
A.V.	**Hospodársky výsledok za účtovné obdobie po zdanení**	**100**	**609 085**	**667 932**
B.	**Záväzky**	**101**	**2 774 457**	**2 558 902**
B.I.	**Dlhodobé záväzky**	**102**	**22 749**	**14 575**
B.I.1.	Dlhodobé záväzky z obchodného styku	103	0	0
1.a.	Záväzky z obchodného styku voči prepojeným účtovným jednotkám	104	0	0
1.b.	Záväzky z obchodného styku v rámci podielovej účasti okrem záväzkov vočiprepojeným účtovným jednotkám	105	0	0
1.c.	Ostatné záväzky z obchodného styku	106	0	0
2.	Čistá hodnota zákazky	107		
3.	Ostatné záväzky voči prepojeným účtovným jednotkám	108	0	0
4.	Ostatné záväzky v rámci podielovej účasti okrem záväzkov vočiprepojeným účtovným jednotkám	109	0	0
5.	Ostatné dlhodobé záväzky	110	0	0
6.	Dlhodobé prijaté preddavky	111	0	0
7.	Dlhodobé zmenky na úhradu	112	0	0
8.	Vydané dlhopisy	113	0	0
9.	Záväzky zo sociálneho fondu	114	22 749	14 575
10.	Iné dlhodobé záväzky	115	0	0
11.	Dlhodobé záväzky z derivátových operácií	116	0	0
12.	Odložený dlhodobý záväzok	117	0	0
B.II.	**Dlhodobé rezervy**	**118**	**0**	**0**
B.II.1.	Zákonné rezervy	119	0	0
2.	ostatné rezervy	120	0	0
B.III.	**Dlhodobé bankové úvery**	**121**	**0**	**0**
B.IV.	**Krátkodobé záväzky**	**122**	**2 626 624**	**2 419 665**
B.IV.1.	**Záväzky z obchodného styku**	**123**	**1 761 207**	**1 678 099**
1.a.	Záväzky z obchodného styku voči prepojeným účtovným jednotkám	124	1 110 041	1 004 696
1.b.	Záväzky z obchodného styku v rámci podielovej účasti okrem záväzkov vočiprepojeným účtovným jednotkám	125	0	0
1.c.	Ostatné záväzky z obchodného styku	126	651 166	673 403
2	Čistá hodnota zákazky	127	0	0
3	Ostatné záväzky voči prepojeným účtovným jednotkám	128	0	0
4	Ostatné záväzky v rámci podielovej účasti okrem záväzkov voči prepojeným účtovným jednotkám	129	0	0
5.	Záväzky voči spoločníkom a združeniu	130	0	0
6.	Záväzky voči zamestnancom	131	97 967	91 212
7.	Záväzky zo sociálneho poistenia	132	85 384	61 757
8.	Daňové záväzky a dotácie	133	682 066	588 597
9.	Záväzky z derivátových operácií	134	0	0
10.	Iné záväzky	135	0	0
B.V.	**Krátkodobé rezervy**	**136**	**125 084**	**124 662**
B.V.1.	Zákonné rezervy	137	10 248	4 826
2.	ostatné rezervy	138	114 836	119 836
B.V.	**Bežné bankové úvery**	**139**	**0**	**0**
B.VI.	**Krátkodobé finančné výpomoci**	**140**	**0**	**0**
C.	Časové rozlíšenie	141	4 770	49 677
C. 1.	Výdavky budúcich období dlhodobé	142	0	0
2	Výdavky budúcich období krátkodobé	143	3 103	48 010
3	Výnosy budúcich období dlhodobé	144	0	0
4	Výnosy budúcich období krátkodobé	145	1 667	1 667

Výkaz ziskov a strát k 31.12.2017

Označ.	TEXT	Číslo riadku	Skutočnosť v účtovnom období	
			sledovanom	minulom
*	**Čistý obrat**	**01**	**11 477 348**	**10 300 235**
**	**Výnosy z hospodárskej činnosti**	**02**	**11 859 282**	**10 642 138**
I.	Tržby za predaj tovaru	03	2 161 135	2 257 372
II.	Tržba z predaja vlastných výrobkov	04	0	0
III.	Tržba z predaja služieb	05	9 316 213	8 042 863
IV.	Zmeny stavu vnútroorganizačných zásob	06	0	0
V.	Aktivácia	07	353	14
VI.	Tržby z predaja dlhodobého majetku a materiálu	08	5 257	1 816
VII.	Ostatné výnosy z hospodárskej činnosti	09	376 324	340 073
	Náklady na hospodársku činnosť	**10**	**11 035 381**	**9 737 852**
A.	Náklady vynaložené na obstaranie predaného tovaru	11	1 765 083	1 836 632
B.	Spotreba materiálu a energie a ostatných neskladovateľných dodávok	12	474 760	449 965
C.	Opravné položky k zásobám	13	9 824	22 042
D.	Služby	14	6 460 829	5 321 507
E.	Osobné náklady	15	1 904 497	1 749 945
E.1.	Mzdové náklady	16	1 363 577	1 283 990
2.	Odmeny členov orgánov spoločnosti a družstva	17	0	0
3.	Náklady na sociálne poistenie	18	486 899	417 046
4.	Sociálne náklady	19	54 021	48 909
F.	Dane a poplatky	20	15 195	9 327
G.	Odpisy a opravné položky k dlhodobému nehmotnému a dlhodobému hmotnému majetku	21	291 708	272 321
G.1.	Odpisy k dlhodobému nehmotnému a dlhodobému hmotnému majetku	22	291 708	272 321
2.	Opravné položky k dlhodobému nehmotnému a dlhodobému hmotnému majetku	23	0	0
H.	Zostatková cena predaného dlhodobého majetku a materiálu	24	20	59
I.	Opravné položky k pohľadávkam	25	11 471	-18 285
J.	Ostatné náklady na hospodársku činnosť	26	101 994	94 339
***	**Výsledok hospodárenia z hospodárskej činnosti**	**27**	**823 901**	**904 286**
*	**Pridaná hodnota**	**28**	**2 767 205**	**2 670 103**
**	**Výnosy z finančnej činnosti**	**29**	**442**	**77**
VIII.	Výnosy z predaja cenných papierov a podielov	30	0	0
IX.	Výnosy z dlhodobého finančného majetku	31	0	0
IX.1.	Výnosy z cenných papierov a podielov od prepojených účtovných jednotiek	32	0	0
2.	Výnosy z cenných papierov a podielov v podielovej účasti okrem výnosov prepojených účtovných jednotiek	33	0	0
3.	ostatné výnosy z cenných papierov a podielov	34	0	0
X.	Výnosy z krátkodobého finančného majetku	35	0	0
X.1.	Výnosy z krátkodobého finančného majetku od prepojených účtovných jednotiek	36	0	0
2.	Výnosy z krátkodobého finančného majetku v podielovej účasti okrem výnosov prepojených účtovných jednotiek	37	0	0
3.	Ostatné výnosy z krátkodobého finančného majetku	38		
XI.	Výnosové úroky	39	349	2
XI.1.	Výnosové úroky od prepojených účtovných jednotiek	40	0	0
2.	Ostatné výnosové úroky	41	349	2
XII.	Kurzové zisky	42	93	75
XIII.	Výnosy z precenenia cenných papierov a výnosy z derivátových operácií	43	0	0
XIV.	Ostatné výnosy z finančnej činnosti	44	0	0
**	**Náklady na finančnú činnosť**	**45**	**70 239**	**72 294**
K.	Predané cenné papiere a podiely	46	0	0
L.	Náklady na krátkodobý finančný majetok	47	0	0
M.	Opravné položky k finančnému majetku	48	0	0
N.	Nákladové úroky	49	2 796	9 084
N.1.	Nákladové úroky pre prepojené účtovné jednotky	50	2 796	9 084
2.	Ostatné nákladové úroky	51	0	0
O.	Kurzové straty	52	1 870	181
P.	Náklady na precenenie cenných papierov a náklady na derivátové operácie	53	0	0
Q.	ostatné náklady na finančnú činnosť	54	65 573	63 029
***	**Výsledok hospodárenia z finančnej činnosti**	**55**	**-69 797**	**-72 217**
****	**Výsledok hospodárenia za účtovné obdobie pred zdanením**	**56**	**754 104**	**832 069**
R.	Daň z príjmov	57	145 019	164 137
R.1.	Daň z príjmov splatná	58	-24 014	25 150
2	Daň z príjmov odložená	59	169 033	138 987
S.	Prevod podielov na výsledku hospodárenia spoločníkom	60		
**	**Výsledok hospodárenia za účtovné obdobie po zdanení**	**61**	**609 085**	**667 932**

Cash Flow k 31.12.2017

	2017 EUR	2016 EUR
Čistý zisk (pred odpočítaním úrokových, daňových a mimoriadnych položiek)	**756 551**	**832 069**
Úpravy o nepeňažné operácie:		
Odpisy dlhodobého hmotného a nehmotného majetku	291 708	272 321
Odpis zásob	0	0
Odpis pohľadávky	0	0
Zmena stavu opravnej položky k pohľadávkam	11 471	-18 285
Zmena stavu opravnej položky k zásobám	9 824	22 042
Zmena stavu rezerv	422	9 759
Úrokové náklady (netto)	0	9 082
Strata (zisk) z predaja dlhodobého majetku	-5 095	-1 757
Ostatné položky nezahrnuté do nepeňažných operácií	0	0
Iné nepeňažné operácie	0	0
Zisk z prevádzky pred zmenou pracovného kapitálu	**1 064 881**	**1 125 231**
Zmena pracovného kapitálu:		
Úbytok (Prírastok) pohľadávok z obchodného styku a iných pohľadávok (vrátane časového rozlíšenia aktív)	-70 663	-950 859
Úbytok (Prírastok) zásob	-65 320	-81 996
Úbytok (Prírastok) záväzkov (vrátane časového rozlíšenia pasív)	189 615	55 910
Peňažné toky z prevádzky	**1 118 513**	**148 286**
Peňažné toky z prevádzkovej činnosti		
Peňažné toky z prevádzky	1 118 513	148 286
Zaplatené úroky	-2 796	-9 084
Prijaté úroky	349	2
Zaplatená daň z príjmov	-7 359	2 881
Vyplatené dividendy	**-500 000**	**0**
Peňažné toky pred mimoriadnymi položkami	608 707	136 323
Príjmy z položiek výnimočného rozsahu alebo výskytu	0	0
Čisté peňažné toky z prevádzkovej činnosti	**608 707**	**136 323**

Peňažné toky z investičnej činnosti		
Nákup dlhodobého majetku	-308 023	-191 876
Príjmy z predaja dlhodobého majetku	45 827	12 366
Čisté peňažné toky z investičnej činnosti	**-262 196**	**-179 510**
Peňažné toky z finančnejčinnosti		
Vyplatené dividendy	0	0
Zvýšenie vlastného imania	0	0
príjmy z pôžičiek prijatých od spoločnosti v Skupine (splátky pôžičiek)	0	0
Čisté peňažné toky z finančnej činnosti	**0**	**0**
Prírastky (úbytky) peňažných prostriedkov a peňažných ekvivalentov	346 511	-43 187
Peňažné prostriedky a peňažné ekvivalenty na začiatku roka	262 328	305 515
Peňažné prostriedky a peňažné ekvivalenty na konci roka	**608 839**	262 328

Poznámky k účtovnej závierke

Poznámky Úč PODV 3 - 01

IČO 3 1 3 9 5 9 3 7

DIČ 2 0 2 0 3 4 9 0 3 4

A. INFORMÁCIE O ÚČTOVNEJ JEDNOTKE

1. Obchodné meno a sídlo spoločnosti:

CEWE a. s.
Galvaniho 7/B
821 04 Bratislava

Spoločnosť CEWE a. s., Galvaniho 7/B, 821 04 Bratislava (ďalej len Spoločnosť), bola založená 8. marca 1995 (ako FOTOLAB SLOVAKIA a.s.) a do Obchodného registra bola zapísaná 31. mája 1995 (Obchodný register Okresného súdu Bratislava I v Bratislave, oddiel Sa, vložka č. 842/B). Spoločnosť rozhodnutím valného zhromaždenia 24. júna 2014 zmenila obchodné meno z CeWe Color a.s. na CEWE a. s.

Hlavnými činnosťami Spoločnosti sú:
- kúpa tovaru v rozsahu voľnej činnosti za účelom jeho ďalšieho predaja a predaj (malo a veľkoobchod),
- fotografické práce,
- propagačná činnosť.

2. Údaje o neobmedzenom ručení
Spoločnosť nie je neobmedzene ručiacim spoločníkom v iných spoločnostiach podľa § 56 ods. 5 Obchodného zákonníka, ani podľa podobných ustanovení iných predpisov.

3. Dátum schválenia účtovnej závierky za predchádzajúce účtovné obdobie
Účtovná závierka Spoločnosti k 31. decembru 2016, za predchádzajúce účtovné obdobie, bola schválená valným zhromaždením Spoločnosti 27. júna 2017.

4. Právny dôvod na zostavenie účtovnej závierky
Účtovná závierka Spoločnosti k 31. decembru 2017 je zostavená ako riadna účtovná závierka podľa § 17 ods. 6 zákona NR SR č. 431/2002 Z. z. o účtovníctve za účtovné obdobie od 1. januára 2017 do 31. decembra 2017.

Účtovná závierka je určená pre používateľov, ktorí majú primerané znalosti o obchodných a ekonomických činnostiach a účtovníctve a ktorí analyzujú tieto informácie s primeranou pozornosťou. Účtovná závierka neposkytuje a ani nemôže poskytovať všetky informácie, ktoré by existujúci a potencionálni investori, poskytovatelia úverov a pôžičiek a iní veritelia, mohli potrebovať. Títo používatelia musia relevantné informácie získať z iných zdrojov.

5. Informácie o skupine
Spoločnosť sa zahŕňa do konsolidovanej účtovnej závierky skupiny CEWE Stiftung & Co. KGaA, Meerweg 30-32, 261 33 Oldenburg a táto sa zahŕňa do konsolidovanej účtovnej závierky koncernu CEWE Holding. Tieto konsolidované účtovné závierky je možné dostať priamo v sídle uvedených spoločností.

6. Počet zamestnancov
Údaje o počte zamestnancov za bežné účtovné obdobie a bezprostredne predchádzajúce účtovné obdobie sú uvedené v nasledujúcom prehľade:

	2017	2016
Priemerný prepočítaný počet zamestnancov	74	72
Počet zamestnancov ku dňu, ku ktorému sa zostavuje účtovná závierka, z toho:	75	73
počet vedúcich zamestnancov	4	4

7. Zverejnenie účtovnej závierky za predchádzajúce účtovné obdobie
Účtovná závierka Spoločnosti k 31. decembru 2016 spolu so správou audítora o overení účtovnej závierky 31. decembru 2016 a výročnou správou a dodatkom správy audítora o overení súladu výročnej správy s účtovnou závierkou bola uložená do registra účtovných závierok 29. júna 2017.

8. Schválenie audítora
Valné zhromaždenie 27. júna 2017 schválilo spoločnosť KPMG Slovensko spol.s r.o. ako audítora na overenie účtovnej závierky za účtovné obdobie od 1. januára 2017 do 31. decembra 2017.

Poznámky Úč PODV 3 - 01

IČO 3 1 3 9 5 9 3 7

DIČ 2 0 2 0 3 4 9 0 3 4

B. INFORMÁCIE O ORGÁNOCH ÚČTOVNEJ JEDNOTKY

Predstavenstvo	Maik Horbas, predseda Stephan Reinhold Ing. Libor Rambousek Irena Boskovičová
Dozorná rada	Patrick Berkhouwer, predseda Oliver Thomsen Juraj Glazer-Opitz
Prokuristi	Ing. Ľubomír Masár RNDr. Alexandra Fuknová

V priebehu roka nenastali v zložení orgánov spoločnosti žiadne zmeny.

C. INFORMÁCIE O AKCIONÁROCH ÚČTOVNEJ JEDNOTKY

Štruktúra akcionárov spoločnosti k 31. decembru 2017 je takáto:

	Výška podielu na základnom imaní		Podiel na hlasovacích právach	Iný podiel na ostatných položkách VI ako na ZI
	absolútne	v %	v %	v %
a	b	c	d	e
CEWE Beteiligungs GmbH Oldenburg DE	996 000	100	100	-
Spolu	**996 000**	**100**	**100**	**-**

Počas roka 2017 nenastali v štruktúre akcionárov Spoločnosti žiadne zmeny.

D. INFORMÁCIE O ÚČTOVNÝCH ZÁSADÁCH A ÚČTOVNÝCH METÓDACH

1. Východiská pre zostavenie účtovnej závierky
Účtovná závierka bola zostavená za predpokladu, že Spoločnosť bude nepretržite pokračovať vo svojej činnosti (going concern).

Účtovné metódy a všeobecné účtovné zásady boli účtovnou jednotkou konzistentne aplikované.

2. Použitie odhadov a úsudkov
Zostavenie účtovnej závierky si vyžaduje, aby manažment spoločnosti urobil úsudky, odhady a predpoklady, ktoré ovplyvňujú aplikáciu účtovných metód a účtovných zásad a hodnotu vykazovanéhoo majetku, záväzkov, výnosov a nákladov. Odhady a súvisiace predpoklady sú založené na minulých skúsenostiach a iných rozličných faktoroch, považovaných za primerané okolnostiam, na základe ktorých sa formuje východisko pre posúdenie účtovných hodnôt majetku a záväzkov, ktoré nie sú zrejmé z iných zdrojov. Skutočné výsledky sa preto môžu líšiť od odhadov.

Odhady a súvisiace predpoklady sú neustále prehodnocované. Korekcie účtovných dokladov nie sú vykázané retrospektívne, ale sú vykázané v období, v ktorom je odhad korigovaný, ak korekcia ovplyvňuje iba toto obdobie, alebo v období korekcie a v budúcich obdobiach, ak korekcia ovplyvňuje toto aj budúce obdobia.

V súvislosti s aplikáciou účtovných metód a účtovných zásad Spoločnosti nie sú potrebné také úsudky, ktoré by mali významný dopad na hodnoty vykázané v účtovnej závierke.

Spoločnosť si nie je vedomá žiadnych významných neistôt v predpokladoch a odhadoch, ktoré by mohli viesť k významnej úprave v nasledujúcom účtovnom období.

Poznámky Úč PODV 3 - 01

IČO 3 1 3 9 5 9 3 7

DIČ 2 0 2 0 3 4 9 0 3 4

3. Dlhodobý nehmotný majetok a dlhodobý hmotný majetok

Dlhodobý majetok nakupovaný sa oceňuje obstarávacou cenou, ktorá zahŕňa cenu obstarania a náklady súvisiace s obstaraním (clo, prepravu, montáž, poistné a pod.).

Súčasťou obstarávacej ceny dlhodobého hmotného majetku nie sú úroky z cudzích zdrojov ani realizované kurzové rozdiely, ktoré vznikli do momentu uvedenia dlhodobého majetku do používania.

Súčasťou obstarávacej ceny dlhodobého nehmotného majetku nie sú úroky z cudzích zdrojov, ktoré vznikli do momentu zaradenia dlhodobého nehmotného majetku do používania.

Dlhodobý majetok vytvorený vlastnou činnosťou sa oceňuje vlastnými nákladmi. Vlastnými nákladmi sú všetky priame náklady vynaložené na výrobu alebo inú činnosť a nepriame náklady, ktoré sa vzťahujú na výrobu alebo inú činnosť.

Odpisy dlhodobého nehmotného majetku sú stanovené vychádzajúc z predpokladanej doby jeho používania a predpokladaného priebehu jeho opotrebenia. Odpisovať sa začína prvým dňom mesiaca uvedenia dlhodobého majetku do používania. Drobný dlhodobý nehmotný majetok, ktorého obstarávacia cena (resp. vlastné náklady) je nižšia ako 2 400 EUR, súčasne je ale vyššia ako 500 EUR, sa odpisuje po dobu 3 rokov. Nehmotný majetok, ktorého obstarávacia cena je nižšia ako 500 EUR, sa odpisuje jednorázovo pri uvedení do používania. Predpokladaná doba používania, metóda odpisovania a odpisová sadzba sú uvedené v nasledujúcej tabuľke:

	Predpokladaná doba používania v rokoch	Metóda odpisovania	Ročná odpisová sadzba v %
Softvér	4	lineárna	25
Oceniteľné práva (licencia)	10	lineárna	10
Drobný dlhodobý nehmotný majetok s cenou 500 – 2 400 EUR	3	lineárna	33

Odpisy dlhodobého hmotného majetku sú stanovené vychádzajúc z predpokladanej doby jeho používania a predpokladaného priebehu jeho opotrebenia. Odpisovať sa začína prvým dňom mesiaca uvedenia majetku do používania. Drobný dlhodobý hmotný majetok, ktorého obstarávacia cena (resp. vlastné náklady) je nižšia ako 1 700 EUR, súčasne je ale vyššia ako 350 EUR, sa odpisuje po dobu 3 rokov. Drobný dlhodobý hmotný majetok, ktorého obstarávacia cena (resp. vlastné náklady) je 350 EUR a nižšia, sa odpisuje jednorazovo pri uvedení do používania. Pozemky sa neodpisujú. Predpokladaná doba používania, metóda odpisovania a odpisová sadzba sú uvedené v nasledujúcej tabuľke:

	Predpokladaná doba používania v rokoch	Metóda odpisovania	Ročná odpisová sadzba v %
Stavby	20	lineárna	5
Stroje, prístroje a zariadenia	4 až 15	lineárna	6,67 až 25
Dopravné prostriedky	5	lineárna	20
Drobný dlhodobý hmotný majetok s cenou 350 – 1 700 EUR	3	jednorazový odpis	33

Metódy odpisovania, doby použiteľnosti a zostatkové hodnoty sa prehodnocujú ku dňu, ku ktorému sa zostavuje účtovná závierka, a ak je to potrebné, urobia sa úpravy.

Posúdenie zníženia hodnoty majetku

Opravné položky sa tvoria na základe zásady opatrnosti, ak je opodstatnené predpokladať, že došlo k zníženiu hodnoty majetku oproti jeho oceneniu v účtovníctve. Opravná položka sa účtuje v sume opodstatneného predpokladu zníženia hodnoty majetku oproti jeho oceneniu v účtovníctve.

Faktory, ktoré sú považované za dôležité pri posudzovaní zníženia hodnoty majetku sú:

- technologický pokrok,
- významne nedostatočné prevádzkové výsledky v porovnaní s historickými alebo plánovanými prevádzkovými výsledkami,
- významné zmeny v spôsobe použitia majetku Spoločnosti alebo celkovej zmeny stratégie Spoločnosti,

Poznámky Úč PODV 3 - 01

IČO 3 1 3 9 5 9 3 7

DIČ 2 0 2 0 3 4 9 0 3 4

- zastaralosť produktov.

Ak Spoločnosť zistí, že na základe existencie jedného alebo viacerých indikátorov zníženia hodnoty majetku možno predpokladať, že došlo k zníženiu hodnoty majetku oproti jeho oceneniu v účtovníctve, vypočíta zníženie hodnoty majetku na základe odhadov projektovaných čistých diskontovaných peňažných tokov, ktoré sa očakávajú z daného majetku, vrátane jeho prípadného predaja. Odhadované zníženie hodnoty by sa mohlo preukázať ako nedostatočné, ak by analýzy nadhodnotili peňažné toky alebo ak sa zmenia podmienky v budúcnosti. Pre viac informácií pozri bod D.8. Zníženie hodnoty majetku a opravné položky.

4. Zásoby

Zásoby sa oceňujú nižšou z nasledujúcich hodnôt: obstarávacou cenou (nakupované zásoby) alebo vlastnými nákladmi (zásoby vytvorené vlastnou činnosťou) alebo čistou realizačnou hodnotou.

Obstarávacia cena zahŕňa cenu zásob a náklady súvisiace s obstaraním (clo, prepravu, poistné, provízie, skonto a pod.). Úroky z cudzích zdrojov nie sú súčasťou obstarávacej ceny. Nakupované zásoby sa oceňujú váženým aritmetickým priemerom z obstarávacích cien.

Vlastné náklady zahŕňajú priame náklady (priamy materiál, priame mzdy a ostatné priame náklady) a časť nepriamych nákladov bezprostredne súvisiacich s vytvorením zásob vlastnou činnosťou (výrobná réžia). Výrobná réžia sa do vlastných nákladov zahŕňa v závislosti od stupňa rozpracovanosti týchto zásob. Správna réžia a odbytové náklady nie sú súčasťou vlastných nákladov. Súčasťou vlastných nákladov nie sú úroky z cudzích zdrojov.

Čistá realizačná hodnota je predpokladaná predajná cena znížená o predpokladané náklady na ich dokončenie a o predpokladané náklady súvisiace s ich predajom.

Zníženie hodnoty zásob sa zohľadňuje vytvorením opravnej položky.

5. Pohľadávky

Pohľadávky pri ich vzniku sa oceňujú ich menovitou hodnotou. Opravná položka sa vytvára k pochybným a nedobytným pohľadávkam, kde existuje rizikou nevymožiteľnosti pohľadávok. Opravná položka predstavuje rozdiel medzi menovitou a súčasnou hodnotou pohľadávky.

6. Finančné účty

Finančné účty tvorí peňažná hotovosť, ceniny, zostatky na bankových účtoch a oceňujú sa menovitou hodnostou. Zníženie ich hodnoty sa vyjadruje opravnou položkou.

7. Náklady budúcich období a príjmy budúcich období

Náklady budúcich období a príjmy budúcich období sa vykazujú vo výške, ktorá je potrebná na dodržanie zásady vecnej a časovej súvislosti s účtovným obdobím.

8. Zníženie hodnoty majetku a opravné položky

Opravné položky sa tvoria na základe zásady opatrnosti, ak je opodstatnené predpokladať, že došlo k zníženiu hodnoty majetku oproti jeho oceneniu v účtovníctve. Opravná položka sa účtuje v sume opodstatneného predpokladu zníženia hodnoty majetku oproti jeho oceneniu v účtovníctve. Opravné položky sa zrušia alebo sa zmení ich výška, ak nastane zmena predpokladu zníženia hodnoty.

Zníženie hodnoty dlhodobého majetku a zásob

Ku každému dňu, ku ktorému sa zostavuje účtovná závierka, je účtovná hodnota majetku Spoločnosti, iného ako odloženej daňovej pohľadávky (pozri bod D.12. Odložené dane) posudzovaná s cieľom zistiť, či existujú indikátory, že by mohlo dôjsť k zníženiu hodnoty majetku. Ak takéto indikátory existujú, potom sa odhadnú predpokladané budúce ekonomické úžitky z daného majetku.

Opravné položky vykázané v predchádzajúcich obdobiach sa prehodnocujú ku každému dňu, ku ktorému sa zostavuje účtovná závierka s cieľom zistiť, či existujú indikátory, ktoré by naznačovali, že došlo k zmene v predpoklade zníženia hodnoty majetku alebo tento predpoklad prestal existovať. Opravná položka sa zruší, ak došlo k zmene predpokladov použitých na určenie predpokladaných ekonomických úžitkov z daného majetku. Opravná položka sa zruší len v rozsahu, v akom účtovná hodnota majetku neprevýši tú účtovnú hodnotu, ktorá by bola stanovená po zohľadnení odpisov, ak by opravná položka nebola vykázaná.

Zníženie hodnoty finančného majetku a pohľadávok

Poznámky Úč PODV 3 - 01

IČO 3 1 3 9 5 9 3 7

DIČ 2 0 2 0 3 4 9 0 3 4

Ku každému dňu, ku ktorému sa zostavuje účtovná závierka sa finančný majetok, ktorý nie je ocenený reálnou hodnotou posudzuje s cieľom zistiť, či existujú objektívne dôkazy zníženia jeho hodnoty.

Medzi objektívne dôkazy o znížení hodnoty finančného majetku patrí nesplácanie dlhu alebo protiprávne konanie dlžníka, reštrukturalizácia pohľadávok Spoločnosti za podmienok, o ktorých by Spoločnosť za normálnej situácie neuvažovala, indikácie, že na majetok dlžníka alebo emitenta bude vyhlásený konkurz, alebo skutočnosť, že pre cenný papier prestal existovať aktívny trh. Objektívnym dôkazom zníženia hodnoty investícií do majetkových cenných papierov je aj významné alebo dlhodobé zníženie ich reálnej hodnoty pod úroveň ich obstarávacej ceny.

Predpokladané budúce ekonomické úžitky z investícií Spoločnosti v podielových cenných papieroch a v podieloch a z pohľadávok sa vypočíta ako súčasná hodnota odhadovaných diskontovaných budúcich peňažných tokov. Pri určení návratnej hodnoty úverov a pohľadávok sa tiež berie do úvahy schopnosť a výkonnosť dlžníka a hodnota kolaterálov a záruk od tretích strán.

Opravná položka sa zruší, ak následné zvýšenie predpokladaných budúcich ekonomických úžitkov možno objektívne spájať s udalosťou, ktorá nastala po vykázaní opravnej položky.

9. Rezervy

Rezervy sú záväzky predstavujúce existujúcu povinnosť Spoločnosti, ktorá vznikla z minulých udalostí a je pravdepodobné, že v budúcnosti zníži jej ekonomické úžitky. Rezervy sú záväzky s neurčitým časovým vymedzením alebo výškou; tvoria sa na krytie známych rizík alebo strát z podnikania. Oceňujú sa odhadom v očakávanej výške záväzku. Tvorba rezervy sa účtuje na vecne príslušný nákladový účet, ku ktorému záväzok vecne prislúcha. Rezerva na bonusy, rabaty a skontá sa tvorí znížením pôvodne dosiahnutých výnosov.

10. Záväzky

Záväzky pri ich vzniku sa oceňujú menovitou hodnotou. Záväzky pri ich prevzatí sa oceňujú obstarávacou cenou. Ak sa pri inventarizácii zistí, že suma záväzkov je iná ako ich výška v účtovníctve, uvedú sa záväzky v účtovníctve a v účtovnej závierke v tomto zistenom ocenení.

11. Zamestnanecké požitky

Platy, mzdy, príspevky do dôchodkových fondov, platená ročná dovolenka, bonusy a ostatné nepeňažné pôžitky sa účtujú v účtovnom období, s ktorým vecne a časovo súvisia.

12. Odložené dane

Odložené dane (odložená daňová pohľadávka a odložený daňový záväzok) sa vzťahujú na:

a) dočasné rozdiely medzi účtovnou hodnotou majetku a účtovnou hodnotou záväzkov vykázanou v súvahe a ich daňovou základňou,
b) možnosť umorovať daňovú stratu v budúcnosti, ktorou sa rozumie možnosť odpočítať daňovú stratu od základu dane v budúcnosti,
c) možnosť previesť nevyužité daňové odpočty a iné daňové nároky do budúcich období.

Odložená daňová pohľadávka ani odložený daňový záväzok sa neúčtuje pri:

- dočasných rozdieloch pri prvotnom zaúčtovaní (angl. initial recognition) majetku alebo záväzku v účtovníctve, ak v čase prvotného zaúčtovania nemá tento účtovný prípad vplyv ani na výsledok hospodárenia ani na základ dane a zároveň nejde o kombináciu podnikov (t. j. nejde o účtovný prípad vznikajúci u kupujúceho pri kúpe podniku alebo časti podniku, prijímateľa vkladu podniku alebo časti podniku alebo u nástupníckej účtovnej jednotke pri zlúčení, splynutí alebo rozdelení),
- dočasných rozdieloch súvisiacich s podielmi v dcérskych, spoločných a pridružených účtovných jednotkách, ak Spoločnosť je schopná ovplyvniť vyrovnanie týchto dočasných rozdielov a je pravdepodobné, že tieto dočasné rozdiely nebudú vyrovnané v blízkej budúcnosti,
- dočasných rozdieloch pri prvotnom zaúčtovaní goodwillu alebo záporného goodwillu.

O odloženej daňovej pohľadávke z odpočítateľných dočasných rozdielov, z nevyužitých daňových strát a nevyužitých daňových odpočtov a iných daňových nárokov sa účtuje len vtedy, ak je pravdepodobné, že budúci základ dane, voči ktorému ich bude možné využiť, je dosiahnuteľný. Odložená daňová pohľadávka sa preveruje ku každému dňu, ku ktorému sa zostavuje účtovná závierka a znižuje sa vo výške, v akej je nepravdepodobné, že základ dane z príjmov bude dosiahnutý. Pri výpočte odloženej dane sa použije sadzba dane z príjmov, o ktorej sa predpokladá, že bude platiť v čase vyrovnania odloženej dane.

Poznámky Úč PODV 3 - 01

IČO 3 1 3 9 5 9 3 7

DIČ 2 0 2 0 3 4 9 0 3 4

V súvahe sa odložená daňová pohľadávka a odložený daňový záväzok vykazujú samostatne. Ak sa vzťahujú na odloženú daň z príjmov toho istého daňovníka a ide o ten istý daňový úrad, môže sa vykázať len výsledný zostatok účtu 481 – Odložený daňový záväzok a odložená daňová pohľadávka.

13. Výdavky budúcich období a výnosy budúcich období

Výdavky budúcich období a výnosy budúcich období sa vykazujú vo výške, ktorá je potrebná na dodržanie zásady vecnej a časovej súvislosti s účtovným obdobím.

14. Prenájom (lízing)

Finančný prenájom. Finančný prenájom je obstaranie dlhodobého hmotného majetku na základe nájomnej zmluvy s dojednaným právom kúpy prenajatej veci za dohodnuté platby počas dohodnutej doby nájmu. Majetok prenajatý formou finančného prenájmu vykazuje ako svoj majetok a odpisuje ho jeho nájomca, nie vlastník.

Súčasťou dohodnutých platieb je aj kúpna cena, za ktorú na konci dohodnutej doby finančného prenájmu prechádza vlastnícke právo k prenajatému majetku z prenajímateľa na nájomcu.

Dohodnutá doba nájmu je najmenej 60 % doby odpisovania podľa daňových predpisov. V prípade nájmu pozemku je doba nájmu najmenej 60 % doby odpisovania hmotného majetku zaradeného do daňovej odpisovej skupiny 5 resp. 6 (budovy a stavby, doba odpisovania pre daňové účely 20 resp. 40 rokov).

Prijatie majetku nájomcom sa v účtovníctve nájomcu účtuje v deň prijatia majetku na ťarchu príslušného účtu majetku so súvzťažným zápisom v prospech účtu 474 – Záväzky z nájmu vo výške dohodnutých platieb znížených o nerealizované finančné náklady.

Platba nájomného je alokovaná medzi splátku istiny a finančné náklady, vypočítané metódou efektívnej úrokovej miery. Finančné náklady sa účtujú na ťarchu účtu 562 – Úroky.

Operatívny prenájom. Majetok prenajatý na základe operatívneho prenájmu vykazuje ako svoj majetok jeho vlastník, nie nájomca. Prenájom majetku formou operatívneho leasingu sa účtuje do nákladov priebežne počas doby trvania leasingovej zmluvy.

15. Cudzia mena

Majetok a záväzky vyjadrené v cudzej mene sa ku dňu uskutočnenia účtovného prípadu prepočítavajú na menu euro referenčným výmenným kurzom určeným a vyhláseným Európskou centrálnou bankou alebo Národnou bankou Slovenska v deň predchádzajúci dňu uskutočnenia účtovného prípadu.

Na ocenenie prírastku cudzej meny nakúpenej za euro sa použije kurz, za ktorý bola táto cudzia mena nakúpená.

Na úbytok rovnakej cudzej meny v hotovosti alebo z devízového účtu sa na prepočet cudzej meny na eurá použije referenčný výmenný kurz určený a vyhlásený Európskou centrálnou bankou alebo Národnou bankou Slovenska v deň predchádzajúci dňu uskutočnenia účtovného prípadu.

Majetok a záväzky vyjadrené v cudzej mene (okrem prijatých a poskytnutých preddavkov) sa ku dňu, ku ktorému sa zostavuje účtovná závierka, prepočítavajú na menu euro referenčným výmenným kurzom určeným a vyhláseným Európskou centrálnou bankou alebo Národnou bankou Slovenska v deň, ku ktorému sa zostavuje účtovná závierka, a účtujú sa s vplyvom na výsledok hospodárenia.

Prijaté a poskytnuté preddavky v cudzej mene prostredníctvom účtu vedeného v tejto cudzej mene sa prepočítavajú na menu euro referenčným výmenným kurzom určeným a vyhláseným Európskou centrálnou bankou alebo Národnou bankou Slovenska v deň predchádzajúci dňu uskutočnenia účtovného prípadu.

Prijaté a poskytnuté preddavky v cudzej mene na účet zriadený v eurách a z účtu zriadeného v eurách sa prepočítavajú na menu euro kurzom, za ktorý boli tieto hodnoty nakúpené alebo predané.

Ku dňu, ku ktorému sa zostavuje účtovná závierka, sa už neprepočítavajú.

16. Výnosy

Tržby za vlastné výkony a tovar neobsahujú daň z pridanej hodnoty. Sú tiež znížené o zľavy a zrážky (rabaty, bonusy, skontá, dobropisy a pod.), bez ohľadu na to, či zákazník mal vopred na zľavu nárok, alebo či ide o dodatočne uznanú zľavu.

Tržby z predaja tovaru sa vykazujú v deň splnenia dodávky podľa Obchodného zákonníka alebo podľa iných podmienok dohodnutých v zmluve.

Tržby z predaja služieb sa vykazujú v účtovnom období, v ktorom boli služby poskytnuté.

Výnosové úroky sa vykazujú v účtovnom obdobiach, ktorých sa vecne a časovo týkajú.

17. Porovnateľné údaje

Ak v dôsledku zmeny účtovných metód a účtovných zásad nie sú hodnoty za bezprostredne predchádzajúce účtovné obdobie v jednotlivých súčastiach účtovnej závierky porovnateľné, uvádza sa vysvetlenie o neporovnateľných hodnotách v poznámkach.

18. Oprava chýb minulých období

Ak spoločnosť zistí v bežnom období významnú chybu týkajúcu sa minulých účtovných období, opraví túto chybu na účtoch Nerozdelený zisk minulých rokov a Nauhradená strata minulých rokov, t.j. bez vplyvu na výsledok hospodárenia v bežnom účtovnom období. Opravy nevýznamných chýb minulých účtovných období sa účtujú v bežnom účtovnom období na príslušný nákladový alebo výnosový účet.

V roku 2017 Spoločnosť nezistila žiadne skutočnosti, ktoré by mali viesť k účtovaniu o oprave významných chýb minulých období.

E. INFORMÁCIE O ÚDAJOCH NA STRANE AKTÍV SÚVAHY

1. Dlhodobý nehmotný majetok a dlhodobý hmotný majetok

Prehľad o pohybe dlhodobého nehmotného majetku a dlhodobého hmotného majetku od 1. januára 2017 do 31. decembra 2017 a za porovnateľné obdobie od 1. januára 2016 do 31. decembra 2016 je uvedený v tabuľkách na stranách 19 až 20.
Na žiaden majetok nebolo zriadené záložné právo.

Dlhodobý hmotný majetok je poistený pre prípad škôd spôsobených krádežou a živelnou pohromou až do výšky 2 167 648 EUR (2016: 2 167 648 EUR).

CEWE a. s.
Prehľad o pohybe neobežného majetku
31.12.2017

Názov	Prvotné ocenenie (Obstarávacia cena/Vlastné náklady) 1.1.17	Prírastky	Úbytky	Presuny	31.12.2017	Oprávky/Opravné položky 1.1.17	Prírastky	Úbytky	Presuny	31.12.2017	Zostatková cena 31.12.206	31.12.2017
	EUR	EUR	EUR	EUR	EUR	EUR	EUR	EUR	EUR	EUR	EUR	EUR
Aktivované náklady na vývoj		0	0	0	0	0		0	0	0	0	0
Softvér	101 272	8 498	0	0	109 770	81 879	14 986	0	0	96 865	19 393	12 905
Oceniteľné práva	1 486 479	0	0	0	1 486 479	858 444	120 985	0	0	979 429	628 035	507 050
Goodwill	0	0	0	0	0	0		0	0	0	0	0
Ostatný dlhodobý nehmotný majetok	0	0	0	0	0	0		0	0	0	0	0
Obstarávaný dlhodobý nehmotný majetok	0	0	0	0	0	0	0	0	0	0	0	0
Poskytnuté preddavky na dlhodobý nehmotný majetok	0	0	0	0	0	0	0	0	0	0	0	0
Dlhodobý nehmotný majetok spolu	**1 587 751**	**8 498**	**0**	**0**	**1 596 249**	**940 323**	**135 971**	**0**	**0**	**1 076 294**	**647 428**	**519 955**
Pozemky	0		0	0	0	0	0	0	0	0	0	0
Stavby	159 607	42 999	18 137	0	184 469	58 953	21 274	10 910	0	69 317	100 654	115 152
Samostatné hnuteľné veci a súbory hnuteľných vecí	728 514	256 526	87 274	0	897 766	348 029	125 450	53 769	0	419 710	380 485	478 056
Pestovateľské celky trvalých porastov	0	0	0	0	0	0	0	0	0	0	0	0
Základné stádo a ťažné zvieratá	0	0	0	0	0	0	0	0	0	0	0	0
Ostatný dlhodobý hmotný majetok	0	0	0	0	0	0	0	0	0	0	0	0
Obstarávaný dlhodobý hmotný majetok	0	0	0	0	0	0	0	0	0	0	0	0
Poskytnuté preddavky na dlhodobý hmotný majetok	0	0	0	0	0	0	0	0	0	0	0	0
Dlhodobý hmotný majetok spolu	**888 121**	**299 525**	**105 411**	**0**	**1 082 235**	**406 982**	**146 724**	**64 679**	**0**	**489 027**	**481 139**	**593 208**
Podielové cenné papiere a podiely v prepojených účtovných jednotkách			0	0	0			0	0	0	0	0
Podielové cenné papiere a podiely s podielovou účasťou okrem v prepojených účtovných jednotkách		0	0	0	0	0	0	0	0	0	0	0
Ostatné realizovateľné cenné papiere a podiely	0		0	0	0	0	0	0	0	0	0	0
Pôžičky prepojeným účtovným jednotkám	0		0	0	0	0	0	0	0	0	0	0
Pôžičky v rámci podielovej účasti okrem prepojeným účtovným jednotkám	0	0	0	0	0	0	0	0	0	0	0	0
Ostatné pôžičky	0	0	0	0	0	0	0	0	0	0	0	0
Dlhové cenné papiere a ostatný dlhodobý finančný majetok	0	0	0	0	0	0	0	0	0	0	0	0
Pôžičky a ostatný dlhodobý finančný majetok so zostatkovou dobou splatnosti najviac jeden rok	0	0	0	0	0	0	0	0	0	0	0	0
Účty v bankách s dobou viazanosti dlhšou ako jeden rok	0	0	0	0	0	0	0	0	0	0	0	0
Obstarávaný dlhodobý finančný majetok	0	0	0	0	0	0	0	0	0	0	0	0
Poskytnuté preddavky na dlhodobý finančný majetok	0	0	0	0	0	0	0	0	0	0	0	0
Dlhodobý finančný majetok spolu	**0**	**0**	**0**	**0**	**0**	**0**	**0**	**0**	**0**	**0**	**0**	**0**
Neobežný majetok spolu	**2 475 872**	**308 023**	**105 411**	**0**	**2 678 484**	**1 347 305**	**282 695**	**64 679**	**0**	**1 565 321**	**1 128 567**	**1 113 163**

Poznámky Úč PODV 3 - 01

CEWE a. s.

Poznámky k účtovnej závierke zostavenej k 31. decembru 2017

IČO 3 1 3 9 5 9 3 7

DIČ 2 0 2 0 3 4 9 0 3 4

CEWE a. s.

Prehľad o pohybe neobežného majetku

31.12.2016

Názov	Prvotné ocenenie (Obstarávacia cena/Vlastné náklady) 1.1.16	Prírastky	Úbytky	Presuny	31.12.2016	Oprávky/Opravné položky 1.1.16	Prírastky	Úbytky	Presuny	31.12.2016	Zostatková cena 31.12.2015	31.12.2016
	EUR	EUR	EUR	EUR	EUR	EUR	EUR	EUR	EUR	EUR	EUR	EUR
Aktivované náklady na vývoj		0	0	0	0	0		0	0	0	0	0
Softvér	95 445	11 379	5 552	0	101 272	72 011	13 108	3 240	0	81 879	23 434	19 393
Oceniteľné práva	1 486 479	0	0	0	1 486 479	737 459	120 985	0	0	858 444	749 020	628 035
Goodwill	0	0	0	0	0	0	0	0	0	0	0	0
Ostatný dlhodobý nehmotný majetok	0	0	0	0	0	0	0	0	0	0	0	0
Obstarávaný dlhodobý nehmotný majetok	0	0	0	0	0	0	0	0	0	0	0	0
Poskytnuté preddavky na dlhodobý nehmotný majetok	0	0	0	0	0	0	0	0	0	0	0	0
Dlhodobý nehmotný majetok spolu	**1 581 924**	**11 379**	**5 552**	**0**	**1 587 751**	**809 470**	**134 093**	**3 240**	**0**	**940 323**	**772 454**	**647 428**
Pozemky	0		0	0	0	0	0	0	0	0	0	0
Stavby	133 295	26 312	0	0	159 607	40 947	18 006	0	0	58 953	92 348	100 654
Samostatné hnuteľné veci a súbory hnuteľných vecí	618 806	154 188	44 480	0	728 514	265 674	116 812	34 457	0	348 029	353 132	380 485
Pestovateľské celky trvalých porastov	0	0	0	0	0	0	0	0	0	0	0	0
Základné stádo a ťažné zvieratá	0	0	0	0	0	0	0	0	0	0	0	0
Ostatný dlhodobý hmotný majetok	0	0	0	0	0	0	0	0	0	0	0	0
Obstarávaný dlhodobý hmotný majetok	0	0	0	0	0	0	0	0	0	0	0	0
Poskytnuté preddavky na dlhodobý hmotný majetok	0	0	0	0	0	0	0	0	0	0	0	0
Dlhodobý hmotný majetok spolu	**752 101**	**180 500**	**44 480**	**0**	**888 121**	**306 621**	**134 818**	**34 457**	**0**	**406 982**	**445 480**	**481 139**
Podielové cenné papiere a podiely v prepojených účtovných jednotkách	0	0	0	0	0	0	0	0	0	0	0	0
Podielové cenné papiere a podiely s podielovou účasťou okrem v prepojených účtovných jednotkách	0	0	0	0	0	0	0	0	0	0	0	0
Ostatné realizovateľné cenné papiere a podiely	0	0	0	0	0	0	0	0	0	0	0	0
Pôžičky prepojeným účtovným jednotkám	0	0	0	0	0	0	0	0	0	0	0	0
Pôžičky v rámci podielovej účasti okrem prepojeným účtovným jednotkám	0	0	0	0	0	0	0	0	0	0	0	0
Ostatné pôžičky	0	0	0	0	0	0	0	0	0	0	0	0
Dlhové cenné papiere a ostatný dlhodobý finančný majetok	0	0	0	0	0	0	0	0	0	0	0	0
Pôžičky a ostatný dlhodobý finančný majetok so zostatkovou dobou splatnosti najviac jeden rok	0	0	0	0	0	0	0	0	0	0	0	0
Účty v bankách s dobou viazanosti dlhšou ako jeden rok	0	0	0	0	0	0	0	0	0	0	0	0
Obstarávaný dlhodobý finančný majetok	0	0	0	0	0	0	0	0	0	0	0	0
Poskytnuté preddavky na dlhodobý finančný majetok	0	0	0	0	0	0	0	0	0	0	0	0
Dlhodobý finančný majetok spolu	**0**	**0**	**0**	**0**	**0**	**0**	**0**	**0**	**0**	**0**	**0**	**0**
Neobežný majetok spolu	**2 334 025**	**191 879**	**50 032**	**0**	**2 475 872**	**1 116 091**	**268 911**	**37 697**	**0**	**1 347 305**	**1 217 934**	**1 128 567**

Poznámky Úč PODV 3 - 01

CEWE a. s.

Poznámky k účtovnej závierke zostavenej k 31. decembru 2017

IČO 3 1 3 9 5 9 3 7

DIČ 2 0 2 0 3 4 9 0 3 4

2. Zásoby

Vývoj opravnej položky v priebehu účtovného obdobia je uvedený v nasledujúcom prehľade:

	Stav k 1.1.2017 EUR	Tvorba (zvýšenie) EUR	Zúčtovanie (použitie) EUR	Zúčtovanie (zrušenie) EUR	Stav k 31.12.2017 EUR
Materiál	2 466	0	0	2 465	1
Nedokončená výroba a polotovary vlastnej výroby	0	0	0	0	0
Výrobky	0	0	0	0	0
Zvieratá	0	0	0	0	0
Tovar	46 809	12 289	0	0	59 098
Nehmotné nosiče na predaj	0	0	0	0	0
Poskytnuté preddavky na zásoby	0	0	0	0	0
Zásoby spolu	**49 275**	**12 289**	**0**	**2 465**	**59 099**

Zníženie úžitkovej hodnoty zásob bolo zohľadnené vytvorením opravnej položky. Čistá realizačná hodnota zásob sa znížila predovšetkým v dôsledku posúdenia vekovej štruktúry zásob a zníženia predajných cien.

K žiadnym zásobám nebolo zriadené záložné právo. U žiadnych zásob nebolo spoločnosti obmedzené právo s nimi nakladať.

3. Pohľadávky

Vývoj opravnej položky v priebehu účtovného obdobia je zobrazený v nasledujúcom prehľade:

	Stav k 1.1.2017 EUR	Tvorba (zvýšenie) EUR	Zúčtovanie (použitie) EUR	Zúčtovanie (zrušenie) EUR	Stav k 31.12.2017 EUR
Pohľadávky z obchodného styku voči prepojeným účtovným jednotkám	0	0	0	0	0
Pohľadávky z obchodného styku v rámci podielovej účasti okrem pohľadávok voči prepojeným účtovným jednotkám	0	0	0	0	0
Ostatné pohľadávky z obchodného styku	31 726	11 471	0	0	43 197
Ostatné pohľadávky voči prepojeným účtovným jednotkám	0	0	0	0	0
Ostatné pohľadávky v rámci podielovej účasti okrem pohľadávok voči prepojeným účtovným jednotkám	0	0	0	0	0
Pohľadávky voči spoločníkom, členom a združeniu	0	0	0	0	0
Sociálne poistenie	0	0	0	0	0
Daňové pohľadávky a dotácie	0	0	0	0	0
Iné pohľadávky	0	0	0	0	0
Spolu	**31 726**	**11 471**	**0**	**0**	**43 197**

Opravné položky k pohľadávkam boli vytvárané v súlade so zásadou opatrnosti zohľadňujúc možné riziká pri ich vymáhaní. Rozhodujúcim kritériom pre posúdení tohto rizika je ich veková štruktúra. Súčasne sa pohľadávky individuálne skúmajú a v prípade potreby sa k významným pohľadávkam vytvárajú tzv. špecifické opravné položky.

K použitiu opravnej položky dochádza pri čiastočnej úhrade alebo odpísaní pohľadávky po splatnosti, ku ktorej bola v minulosti vytvorená opravná položka.

K zrušeniu opravnej položky dochádza v prípadoch, kedy pominulo, resp. znížilo sa riziko, že dlžník pohľadávku úplne alebo čiastočne nesplatí.

Veková štruktúra pohľadávok (okrem odloženej daňovej pohľadávky) je uvedená v nasledujúcom prehľade:

	31. 12. 2017 EUR	31. 12. 2016 EUR
Pohľadávky v lehote splatnosti	1 802 407	1 380 403
Pohľadávky po lehote splatnosti	314 111	718 307
Spolu	**2 116 518**	**2 098 710**

4. Finančné účty

Ako finančné účty sú vykázané peniaze v pokladnici, ceniny a účty v bankách. Účtami v bankách môže Spoločnosť voľne disponovať.

Prehľad jednotlivých položiek finančných účtov:

Názov položky	31. 12. 2017 EUR	31. 12. 2016 EUR
Pokladnica, ceniny	6 521	383
Bežné účty v banke alebo v pobočke zahraničnej banky	552 086	215 605
Peniaze na ceste	50 231	46 340
Spolu	**608 839**	**262 328**

5. Odložená daňová pohľadávka

Výpočet odloženej daňovej pohľadávky je uvedený v nasledujúcom prehľade:

Názov položky	31. 12. 2017 EUR	31. 12. 2016 EUR
Dočasné rozdiely medzi účtovnou hodnotou majetku a daňovou základňou, z toho:	-76 853	-54 290
– odpočítateľné	59 099	50 686
– zdaniteľné	-135 952	-104 976
Dočasné rozdiely medzi účtovnou hodnotou záväzkov a daňovou základňou, z toho:	116 724	117 174
– odpočítateľné	116 724	117 174
– zdaniteľné	0	0
Možnosť umorovať daňovú stratu v budúcnosti	0	781 907
Možnosť previesť nevyužité daňové odpočty	0	0
Sadzba dane z príjmov (v %)	21	21
Odložená daňová pohľadávka	**8 373**	**177 406**
Uplatnená daňová pohľadávka	**8 373**	**177 406**
Zaúčtovaná ako náklad	169 033	138 987
Zaúčtovaná do vlastného imania	0	0
Odložený daňový záväzok	**0**	**0**
Zmena odloženého daňového záväzku	**0**	**0**
Zaúčtovaná ako náklad	0	0
Zaúčtovaná do vlastného imania		0
Iné	0	0

Poznámky Úč PODV 3 - 01

IČO 3 1 3 9 5 9 3 7

DIČ 2 0 2 0 3 4 9 0 3 4

6. Časové rozlíšenie

Ide o tieto položky:

Opis položky časového rozlíšenia	31. 12. 2017 EUR	31. 12. 2016 EUR
Náklady budúcich období dlhodobé, z toho:	**0**	**0**
Náklady budúcich období krátkodobé, z toho:	**58 334**	**47 483**
Nájomné	33 541	31 225
Poistné	7 591	8 227
Internetové služby, školenia, odborná tlač, preprava	17 202	8 031
Príjmy budúcich období dlhodobé, z toho:	**0**	**0**
Príjmy budúcich období krátkodobé, z toho:	**31 616**	**0**
Prefakturácia mzdy	31 616	0
Spolu	**89 950**	**47 483**

Poznámky Úč PODV 3 - 01

IČO 3 1 3 9 5 9 3 7

DIČ 2 0 2 0 3 4 9 0 3 4

F. INFORMÁCIE O ÚDAJOCH NA STRANE PASÍV SÚVAHY

1. Vlastné imanie

Informácie o vlastnom imaní sú uvedené v časti C a N.

2. Rezervy

Prehľad o rezervách za bežné účtovné obdobie je uvedený v nasledujúcom prehľade:

	Stav k 1. 1. 2017 EUR	Tvorba EUR	Zúčtovanie (použitie) EUR	Zúčtovanie (zrušenie) EUR	Stav k 31. 12. 2017 EUR
Dlhodobé rezervy, z toho:	**0**	**0** 0	**0**	**0**	**0**
Krátkodobé rezervy, z toho:	**124 662**	**125 084**	**114 689**	**9 973**	**125 084**
Zákonné rezervy krátkodobé					
Mzdy za dovolenku vrátane sociálneho zabezpečenia	4 826	10 248 0	4 826	0	10 248
Energie	0	0	0	0	0
Zákonné rezervy krátkodobé spolu	**4 826**	**10 248**	**4 826**	**0**	**10 248**
Ostatné rezervy krátkodobé					
Premie vedúcim pracovníkom	44 550	50 354 0	44 550	0	50 354
Overenie účtovnej závierky	11 350	8 130	11 350	0	8 130
Nevyfakturované dodávky	62 917	56 352	52 944	9 973	56 352
Rezerva za nez. invalidov	1 019 2	0	1 019	0	0
Ostatné rezervy krátkodobé spolu	**119 836**	**114 836**	**109 863**	**9 973**	**114 836**

Nevyfakturované dodávky majetku
Rezervy na nevyfakturované dodávky majetku sa nevykazujú s vplyvom na výsledok hospodárenia.

Prehľad o rezervách za predchádzajúce účtovné obdobie je uvedený v nasledujúcom prehľade:

	Stav k 1.1.2016	Tvorba	Zúčtovanie (použitie)	Zúčtovanie (zrušenie)	Stav k 31.12.2016
	EUR	EUR	EUR	EUR	EUR
Dlhodobé rezervy, z toho:	**0**	**0**	**0**	**0**	**0**
Krátkodobé rezervy, z toho:	**114 903**	**124 662**	**110 544**	**4 359**	**124 662**
Zákonné rezervy krátkodobé					
Mzdy za dovolenku vrátane sociálneho zabezpečenia	4 344	4 826	1 663	2 681	4 826
Energie	966	0	776	190	0
Zákonné rezervy krátkodobé spolu	**5 310**	**4 826**	**2 439**	**2 871**	**4 826**
Ostatné rezervy krátkodobé spolu					
Prémie vedúcim pracovníkom	31 000	44 550	29 512	1 488	44 550
Overenie účtovnej závierky	8 400	11 350	8 400	0	11 350
Nevyfakturpvané dodávky	69 174	62 917	69 174	0	62 917
Rezerva na nez. Invalidov	1 019	1 019	1 019	0	1 019
rezerva na podnikateľské riziká	0	0	0	0	0
Ostatné rezervy krátkodobé spolu	**109 593**	**119 836**	**108 105**	**1 488**	**119 836**

3. Záväzky

Záväzky (okrem bankových úverov, pôžičiek a návratných finančných výpomocí, záväzkov zo sociálneho fondu, odloženého daňového záväzku a rezerv) podľa doby splatnosti sú nasledovné:

	31. 12. 2017	31. 12. 2016
	EUR	EUR
	2 626 624	**2 419 665**
Záväzky po lehote splatnosti	8 956	37 556
Záväzky v lehote splatnosti	2 617 668	2 382 109

Štruktúra záväzkov (okrem bankových úverov, pôžičiek a návratných finančných výpomocí, záväzkov zo sociálneho fondu, odloženého daňového záväzku a rezerv) podľa zostatkovej doby splatnosti k 31. decembru 2017 je uvedená v nasledujúcom prehľade:

	Účtovná hodnota	Menej ako 1 rok	1 - 5 rokov	Viac ako 5 rokov
Záväzky z obchodného styku voči prepojeným účtovným jednotkám	1 110 041	1 110 041	0	0
Ostatné záväzky z obchodného styku	651 166	651 166	0	0
Ostatné záväzky voči prepojeným účtovným jednotkám	0	0	0	0
Záväzky voči zamestnancom	97 967	97 967	0	0
Záväzky zo sociálneho poistenia	85 384	85 384	0	0
Dańové záväzky a dotácie	682 066	682 066	0	0
Iné záväzky	0	0	0	0
	2 626 624	2 626 624	0	0

Štruktúra záväzkov (okrem bankových úverov, pôžičiek a návratných finančných výpomocí, záväzkov zo sociálneho fondu, odloženého daňového záväzku a rezerv) podľa zostatkovej doby splatnosti k 31. decembru 2016 je uvedená v nasledujúcom prehľade:

	Účtovná hodnota	Menej ako 1 rok	1 - 5 rokov	Viac ako 5 rokov
Záväzky z obchodného styku voči prepojeným účtovným jednotkám	1 004 696	1 004 696	0	0
Ostatné záväzky z obchodného styku	673 403	673 403	0	0
Ostatné záväzky voči prepojeným účtovným jednotkám	0	0	0	0
Záväzky voči zamestnancom	91 212	91 212	0	0
Záväzky zo sociálneho poistenia	61 757	61 757	0	0
Dańové záväzky a dotácie	588 597	588 597	0	0
Iné záväzky	0	0	0	0
	2 419 665	2 419 665	0	0

Poznámky Úč PODV 3 - 01

IČO 3 1 3 9 5 9 3 7

DIČ 2 0 2 0 3 4 9 0 3 4

4. Sociálny fond

Tvorba a čerpanie sociálneho fondu v priebehu účtovného obdobia sú znázornené v nasledujúcom prehľade:

Názov položky	31. 12. 2017 EUR	31. 12. 2016 EUR
Začiatočný stav sociálneho fondu	**14 575**	**119**
Tvorba sociálneho fondu na ťarchu nákladov	6 483	5 604
Tvorba sociálneho fondu zo zisku	13 359	13 360
Ostatná tvorba sociálneho fondu	10 253	6 400
Tvorba sociálneho fondu spolu	*30 095*	*25 364*
Čerpanie sociálneho fondu	*21 921*	*10 908*
Konečný zostatok sociálneho fondu	**22 749**	**14 575**

Časť sociálneho fondu sa podľa zákona o sociálnom fonde tvorí povinne na ťarchu nákladov a časť sa môže vytvárať zo zisku. Sociálny fond sa podľa zákona o sociálnom fonde čerpá na sociálne, zdravotné, rekreačné a iné potreby zamestnancov.

5. Časové rozlíšenie

Štruktúra časového rozlíšenia je uvedená v nasledujúcom prehľade:

Názov položky	Bežné účtovné obdobie	Bezprostredne predchádzajúce účtovné obdobie
Výdavky budúcich období dlhodobé	**0**	**0**
Výdavky budúcich období krátkodobé, z toho:	**3 103**	**48 010**
Neuhradené reklamné príspevky	3 103	48 010
Výnosy budúcich období dlhodobé	**0**	**0**
Výnosy budúcich období krátkodobé, z toho:	**1 667**	**1 667**
Ostatné	1 667	1 667
Spolu	**4 770**	**49 677**

Poznámky Úč PODV 3 - 01

IČO 3 1 3 9 5 9 3 7

DIČ 2 0 2 0 3 4 9 0 3 4

G. INFORMÁCIE O VÝNOSOCH

1. Tržby za vlastné výkony a tovar

Tržby za vlastné výkony a tovar podľa jednotlivých segmentov, t. j. podľa typov výrobkov a služieb, a podľa hlavných teritórií sú uvedené v nasledujúcom prehľade:

Oblasť odbytu	Fotopráce 2017 EUR	Fotopráce 2016 EUR	Predaný tovar 2017 EUR	Predaný tovar 2016 EUR	Spolu 2017 EUR	Spolu 2016 EUR
Slovenská republika	3 332 497	3 042 113	2 147 705	2 148 058	**5 480 202**	**5 190 171**
Nemecko	0	0	3 910	0	**3 910**	**0**
Slovinsko	899 404	877 966	0	269	**899 404**	**878 235**
Rakúsko	5 084 312	4 122 783	0	52 190	**5 084 312**	**4 174 973**
Madarsko	0	0	3 779	0	**3 779**	**0**
Švédsko	0	0	5 741	56 856	**5 741**	**56 856**
Spolu	**9 316 213**	**8 042 862**	**2 161 135**	**2 257 373**	**11 477 348**	**10 300 235**

2. Aktivácia nákladov, výnosy z hospodárskej činnosti, finančnej činnosti

Prehľad o výnosoch pri aktivácii nákladov, výnosoch z hospodárskej činnosti a finančnej činnosti je uvedený v nasledujúcom prehľade:

Názov položky	2017 EUR	2016 EUR
Významné položky pri aktivácii nákladov, z toho:	**353**	**14**
Ostatná aktivácia	353	14
Ostatné významné položky výnosov z hospodárskej činnosti, z toho:	**381 581**	**341 889**
Výnosy preplatky	13 246	10 676
Príspevky na reklamu	66 411	45 942
Výnosy z predaja dlhodobého hmotného a nehmotného majetku	5 257	1 816
Výnosy z refakturácie osobných nákladov	281 024	272 397
Výnosy z refakturácie prepravy a cestovného	1 374	2 390
Iné	14 270	8 668
Finančné výnosy, z toho:	**442**	**77**
Kurzové zisky, z toho:	*93*	*75*
Kurzové zisky ku dňu, ku ktorému sa zostavuje účtovná závierka	93	75
Ostatné významné položky finančných výnosov, z toho:	*349*	*2*
Výnosové úroky	349	2
Výnosy, ktoré majú výnimočný rozsah alebo výskyt, z toho:	**0**	**0**
Náhrada škody zo živelných pohrôm od poisťovne	0	0

3. Čistý obrat

Členenie čistého obratu podľa § 2 ods. 15 zákona o účtovníctve podľa jednotlivých typov výrobkov, tovarov a služieb alebo iných činností účtovnej jednotky a hlavných geografických oblastí odbytu:

Krajina	Výrobky, tovary a služby	2017 EUR	2016 EUR
Slovenská republika	Fotopráce	3 332 497	3 042 113
	Predaný tovar	2 147 705	2 148 058
	Spolu	**5 480 202**	**5 190 171**
Nemecko	Fotopráce	0	0
	Predaný tovar	3 910	0
	Spolu	**3 910**	**0**
Slovinsko	Fotopráce	899 404	877 966
	Predaný tovar	0	269
	Spolu	**899 404**	**878 235**
Rakúsko	Fotopráce	5 084 312	4 122 784
	Predaný tovar	0	52 190
	Spolu	**5 084 312**	**4 174 974**
Maďarsko	Fotopráce	0	0
	Predaný tovar	3 779	0
	Spolu	**3 779**	**0**
Švédsko	Fotopráce	0	0
	Predaný tovar	5 741	56 855
	Spolu	**5 741**	**56 855**
Spolu	**Fotopráce**	**9 316 213**	**8 042 863**
	Predaný tovar	**2 161 135**	**2 257 372**
	Spolu	**11 477 348**	**10 300 235**

CEWE a. s.

Poznámky k účtovnej závierke zostavenej
k 31. decembru 2017

Poznámky Úč PODV 3 - 01

IČO 3 1 3 9 5 9 3 7

DIČ 2 0 2 0 3 4 9 0 3 4

H. INFORMÁCIE O NÁKLADOCH

1. Náklady na poskytnuté služby, ostatné náklady na hospodársku činnosť, finančné náklady

Prehľad o nákladoch na poskytnuté služby, ostatných nákladoch na hospodársku činnosť a finančných nákladoch:

Názov položky	2017 EUR	2016 EUR
Náklady na poskytnuté služby, z toho:	**6 460 829**	**5 321 507**
Náklady voči audítorovi, audítorskej spoločnosti, z toho:	*11 461*	*11 461*
Náklady na overenie individuálnej účtovnej závierky	11 461	11 461
Iné uisťovacie audítorské služby	0	0
Súvisiace audítorské služby	0	0
Daňové poradenstvo	0	0
Ostatné neaudítorské služby	0	0
Ostatné významné položky nákladov za poskytnuté služby, z toho:	*6 449 368*	*5 310 046*
Opravy a údržba	50 724	50 942
Cestovné	75 185	45 412
Náklady na reprezentáciu	35 367	28 127
Fotopráce	3 327 128	2 783 070
Reklama	1 673 916	1 274 720
Nájomné	484 096	405 893
Doprava	141 629	147 179
Služby IT	21 896	18 814
Poradenstvo právne, školenia	94 490	97 476
Telefóny, internet	35 652	40 875
Merchandising	7 407	8 281
Réžia centrály Oldenburg	79 917	39 828
Prenájom strojov	4 544	4 338
Externé zákaznícke služby	43 060	39 319
Poštovné	343 273	304 759
Ostatné	42 543	21 013
Ostatné významné položky nákladov z hospodárskej činnosti, z toho:	**113 485**	**76 113**
Dary	12 000	12 000
Manká a škody	1 451	449
Zostatková cena predaného dlhodobého majetku	20	59
Odpis pohľadávky	24 763	26 535
Tvorba a zúčtovanie opravných položiek k pohľadávkam	11 471	-18 285
Náklady minulých období	17 768	2 872
Ostatné pokuty a penále	393	135
Poistenie	15 492	13 193
Ostatné	30 127	39 154
Finančné náklady, z toho:	**70 239**	**72 294**
Kurzové straty, z toho:	*1 870*	*181*
Kurzové straty ku dňu, ku ktorému sa zostavuje účtovná závierka	1 870	0
Ostatné významné položky finančných nákladov, z toho:	*68 369*	*72 113*
Úroky z pôžičky CEWE Beteiligungs GmbH	2 796	9 084
Bankové poplatky	65 573	63 029

2. Osobné náklady

	2017 EUR	2016 EUR
Mzdy	1 363 577	1 283 990
Sociálne poistenie	352 012	298 647
Zdravotné poistenie	134 887	118 399
Sociálne zabezpečenie	54 021	48 909
Spolu	**1 904 497**	**1 749 945**

I. INFORMÁCIE O DANIACH Z PRÍJMOV

Prevod od teoretickej dane z príjmov k vykázanej dani z príjmov je uvedený v nasledujúcom prehľade:

Názov položky	2017 Základ dane EUR	2017 Daň EUR	2017 Daň v %	2016 Základ dane EUR	2016 Daň EUR	2016 Daň v %
Výsledok hospodárenia pred zdanením, z toho:	754 104		100,00 %	832 069		100,00 %
teoretická daň 22%		158 362	21,00 %		183 055	22,00 %
Daňovo neuznané náklady	251 593	52 834	7,01 %	199 568	41 909	5,04 %
Výnosy nepodliehajúce dani	-153 490	-32 233	-4,27 %	-135 407	-28 435	-3,42 %
Umorenie daňovej straty	-847 044	-177 879	-23,59 %	-781 907	-164 200	-19,73 %
Nevyužité daňové straty, daňové odpočty a iné daňové nároky	0	0	0,00 %	0	0	0,00 %
Daň vyberaná zrážkou	0	0	0,00 %	0	0	0,00 %
Spolu	5 162	1 083	0,14 %	114 324	32 328	3,89 %
Splatná daň z príjmov		**-24 014**	**0,14 %**		**25 150**	**3,02 %**
Odložená daň z príjmov		169 033	22,42 %		138 987	16,70 %
Celková daň z príjmov		**145 019**	**22,56 %**		**164 137**	**19,72 %**

Ďalšie informácie k odloženým daniam:

	2017 EUR	2016 EUR
Suma odloženej daňovej pohľadávky z príjmov účtovanej v bežnom účtovnom období ako náklad alebo výnos vyplývajúca zo zmeny sadzby dane z príjmov	0	6 552
Suma odloženého daňového záväzku z príjmov účtovaného v bežnom účtovnom období ako náklad alebo výnos vyplývajúca zo zmeny sadzby dane z príjmov	0	0
Suma odloženej daňovej pohľadávky účtovaná v bežnom účtovnom období týkajúca sa umorenia daňovej straty, nevyužitých daňových odpočtov a iných nárokov, ako aj dočasných rozdielov predchádzajúcich účtovných období, ku ktorým sa v predchádzajúcich účtovných obdobiach odložená daňová pohľadávka neúčtovala	0	15 100
Suma odloženého daňového záväzku, ktorý vznikol z dôvodu neúčtovania tej časti odloženej daňovej pohľadávky v bežnom účtovnom období, o ktorej sa účtovalo v predchádzajúcich účtovných obdobiach	0	0
Suma neuplatneného umorenia daňovej straty, nevyužitých daňových odpočtov a iných nárokov a odpočítateľných dočasných rozdielov, ku ktorým nebola účtovaná odložená daňová pohľadávka	0	0
Odložená daň z príjmov, ktorá sa vzťahuje k položkám účtovaným priamo na účty vlastného imania, bez účtovania na účty nákladov a výnosov	0	0

Sadzba dane z príjmov v Slovenskej republike je 21 % (v roku 2016: 22 %).

J. INFORMÁCIE O INÝCH AKTÍVACH A INÝCH PASÍVACH

1. Podmienené záväzky

Vzhľadom na to, že mnohé oblasti slovenského daňového práva doteraz neboli dostatočne overené praxou, existuje neistota v tom, ako ich budú daňové orgány aplikovať. Mieru tejto neistoty nie je možné kvantifikovať a zanikne až potom, keď budú k dispozícii právne precedensy, prípadne oficiálne interpretácie príslušných orgánov. Vedenie Spoločnosti si nie je vedomé žiadnych okolností, v dôsledku ktorých by jej vznikol významný náklad.

2. Najatý majetok

Spoločnosť má v nájme administratívne priestory (723,28 m²) od tretej osoby. Nájomná zmluva je uzatvorená do roku 2018 s možnosťou výpovede v určených prípadoch. Výpovedná lehota je 2 mesiace. Ročné nájomné administratívnych priestorov predstavuje 87 670 EUR.

Spoločnosť má v nájme obchodné priestory od tretích osôb. Nájomné zmluvy sú uzatvorené až do roku 2019 s možnosťou výpovede v určených prípadoch. Výpovedná lehota je 3-6 mesiacov. Ročné nájomné obchodných priestorov predstavuje 396 427 EUR.

K. INFORMÁCIE O PRÍJMOCH A VÝHODÁCH ČLENOV ŠTATUTÁRNYCH ORGÁNOV, DOZORNÝCH ORGÁNOV A INÝCH ORGÁNOV ÚČTOVNEJ JEDNOTKY

Odmeny členov štatutárnych orgánov Spoločnosti z dôvodu výkonu ich funkcie pre Spoločnosť v sledovanom účtovnom období boli vo výške 285 026 EUR (v roku 2016: 275 447 EUR), odmeny dozorných orgánov Spoločnosti vo výške 0 EUR (v roku 2016:0 EUR).

Členom štatutárnych orgánov boli poskytnuté nepeňažné príjmy vo výške 10 400 EUR (v roku 2016: 8 557 EUR).

Žiadne pôžičky, záruky alebo iné formy zabezpečenia, ani finančné prostriedky alebo iné plnenia na súkromné účely členom štatutárnych orgánov poskytnuté neboli (v roku 2016: žiadne).

L. INFORMÁCIE O EKONOMICKÝCH VZŤAHOCH ÚČTOVNEJ JEDNOTKY A SPRIAZNENÝCH OSÔB

Spriaznenými osobami Spoločnosti sú spriaznené účtovné jednotky v skupine, ako aj ich štatutárne orgány, riaditelia a výkonní riaditelia. Najvyššou kontrolujúcou účtovnou jednotkou je spoločnosť *CEWE Stiftung & Co. KGaA Nemecko*.

Spoločnosť uskutočnila v priebehu účtovného obdobia nasledujúce transakcie so spriaznenými osobami:
(CEWE Stiftung & Co. KGaA Nemecko, CeWe Color a.s. Česká republika, CEWE Magyarország Kft. Maďarsko, CEWE Ltd. Wareickshire Veľká Británia, Foto Joker Poľská republika, CEWE Sp.z o.o.Poľská republika, CEWE Zagreb D.o.o. Chorvatsko, Japan Photo Švédsko, Wöltje Verwaltungs-GmbH Nemecko, CEWE S.A.S. Francúzsko, DeinDesign, GmbH Nemecko)

Poznámky Úč PODV 3 - 01

IČO 3 1 3 9 5 9 3 7

DIČ 2 0 2 0 3 4 9 0 3 4

Spriaznená osoba	Hodnotové vyjadrenie obchodu 2017 EUR	2 016 EUR
a) transakcie s materskou účtovnou jednotkou:		
a1) náklady - fotografické služby		
- z toho realizované CEWE Stiftung & Co. KGaA Nemecko	*2 259 008*	*1 776 554*
a2) náklady - ostatné služby		
- z toho realizované CEWE Stiftung & Co. KGaA Nemecko	*105 186*	*24 977*
a3) náklady - nákup tovaru		
- z toho realizované CEWE Stiftung & Co. KGaA Nemecko	*336 198*	*291 690*
a4) náklady - personálna výpomoc		
- z toho realizované CEWE Stiftung & Co. KGaA Nemecko	*0*	*39 828*
a5) výnosy - personálna výpomoc		
- z toho realizované CEWE Stiftung & Co. KGaA Nemecko	*84 301*	*272 397*
a6) výnosy - predaj tovaru		
- z toho realizované CEWE Stiftung & Co. KGaA Nemecko	*4 216*	*0*
a7) výnosy - úroky z Cash Pool		
- z toho realizované CEWE Stiftung & Co. KGaA Nemecko	*649*	*0*
b) transakcie s ostatnými spriaznenými osobami (sesterskými		
b1) náklady - fotografické služby	1 080 290	1 015 776
- z toho realizované DeinDesign GmbH Nemecko	*42 607*	*11 225*
- z toho realizované CEWE a.s. Česká republika	*544 736*	*543 862*
- z toho realizované CEWE Magyarország Kft. Maďarsko	*331 112*	*359 246*
- z toho realizované CEWE Ltd Wareickshire Veľká Británia	*60 271*	*51 592*
- z toho realizované CEWE S.A.S Francúzsko	*1*	*1*
- z toho realizované CEWE Sp. z o.o.Poľsko	*101 562*	*49 851*
b2) náklady - ostatné služby	33 992	45 406
- z toho realizované CEWE a.s. Česká republika	*26 156*	*27 669*
- z toho realizované CEWE Magyarország Kft. Maďarsko	*3 116*	*4 784*
- z toho realizované Foto Joker Poľská republika		*0*
- z toho realizované CEWE Sp. z o.o.Poľsko	*4 721*	*12 952*
b3) náklady - nákup tovaru	66 704	100 570
- z toho realizované CEWE a.s. Česká republika	*45 962*	*10 325*
- z toho realizované Foto Joker Poľsko	*2 103*	*1 060*
- z toho realizované CEWE Sp. z o.o.Poľsko	*2 654*	*99*
- z toho realizované Japan Photo Švédsko		*56 066*
- z toho realizované Wöltje Verwaltungs-GmbH Nemecko	*5 616*	*0*
- z toho realizované CEWE Magyarország Kft. Maďarsko	*10 369*	*33 019*
b4) náklady - personálna výpomoc	23 259	21 886
- z toho realizované CEWE Zagreb d.o.o. Chorvatsko	*23 259*	*21 886*
b5) náklady - úroky z Cash Pool	2 796	9 084
- z toho realizované CEWE Stiftung & Co. KGaA Nemecko	*2 796*	*9 084*
b6) výnosy - personálna výpomoc	165 107	0
- z toho realizované CEWE Sp. Z o.o.o Poľsko	*15 083*	*0*
- z toho realizované Foto Joker Poľsko	*16 115*	*0*
- z toho realizované CEWE Ltd Wareickshire Veľká Británia	*133 909*	*0*

Poznámky Úč PODV 3 - 01

IČO 3 1 3 9 5 9 3 7

DIČ 2 0 2 0 3 4 9 0 3 4

Majetok a záväzky z transakcií s materskou účtovnou jednotkou sú uvedené v nasledujúcom prehľade:

	31. 12. 2017 EUR	31. 12. 2016 EUR
Príjmy budúcich období	31 616	0
Krátodobá pohľadávka - cash pooling	225 426	456 149
Pohľadávky z obchodného styku	575 755	491 966
Majetok spolu	**832 797**	**948 115**

	31. 12. 2017 EUR	31. 12. 2016 EUR
Záväzky z obchodného styku	796 300	713 722
Záväzky spolu	**796 300**	**713 722**

Majetok a záväzky z transakcií s ostatnými spriaznenými osobami (sesterskými účtovnými jednotkami) sú uvedené v nasledujúcom prehľade:

	31. 12. 2017 EUR	31. 12. 2016 EUR
Zásoby	0	0
Pohľadávky z obchodného styku	14 474	57 361
Majetok spolu	**14 474**	**57 361**

	31. 12. 2017 EUR	31. 12. 2016 EUR
Záväzky z obchodného styku	313 741	290 973
Záväzky spolu	**313 741**	**290 973**

M. INFORMÁCIE O SKUTOČNOSTIACH, KTORÉ NASTALI PO DNI, KU KTORÉMU SA ZOSTAVUJE ÚČTOVNÁ ZÁVIERKA, DO DŇA ZOSTAVENIA ÚČTOVNEJ ZÁVIERKY

Po 31. decembri 2017 nenastali žiadne udalosti majúce významný vplyv na verné zobrazenie skutočností, ktoré sú predmetom účtovníctva.

N. INFORMÁCIE O VLASTNOM IMANÍ

Prehľad o pohybe vlastného imania v priebehu účtovného obdobia je uvedený v nasledujúcej tabuľke:

	Stav k 1.1.2017 EUR	Prírastky EUR	Úbytky EUR	Presuny EUR	Stav k 31.12.2017 EUR
Základné imanie	**996 000**	**0**	**0**	**0**	**996 000**
Základné imanie	996 000	0	0	0	996 000
Zmena základného imania	0	0	0	0	0
Pohľadávky za upísané vlastné imanie	0	0	0	0	0
Emisné ážio	**0**	**0**	**0**	**0**	**0**
Ostatné kapitálové fondy	**662 187**	**0**	**0**	**0**	**662 187**
Zákonné rezervné fondy	**66 800**	**0**	**0**	**66 793**	**133 593**
Zákonný rezervný fond (nedeliteľný fond)	0	0	0	0	0
Rezervný fond na vlastné akcie a vlastné podiely	0	0	0	0	0
Ostatné fondy zo zisku	**0**	**0**	**0**	**0**	**0**
Štatutárne fondy	0	0	0	0	0
Ostatné fondy zo zisku	0	0		0	0
Oceňovacie rozdiely z precenenia	**0**	**0**	**0**	**0**	**0**
Oceňovacie rozdiely z precenenia majetku a záväzkov	0	0	0	0	0
Oceňovacie rozdiely z kapitálových účastín	0	0	0	0	0
Oceňovacie rozdiely z precenenia pri zlúčení, splynutí a rozdelení	0	0	0	0	0
Výsledok hospodárenia minulých rokov	**0**	**0**	**0**	**87 780**	**87 780**
Nerozdelený zisk minulých rokov	0	0	0	87 780	87 780
Neuhradená strata minulých rokov	0	0	0	0	0
Výsledok hospodárenia bežného účtovného obdobia	**667 932**	**609 085**	**-513 359**	**-154 573**	**609 085**
Spolu	**2 392 919**	**609 085**	**-513 359**	**0**	**2 488 645**

Prehľad o pohybe vlastného imania za predchádzajúce účtovné obdobie je uvedený v nasledujúcej tabuľke:

	Stav k 1.1.2016 EUR	Prírastky EUR	Úbytky EUR	Presuny EUR	Stav k 31.12.2016 5 EUR
Základné imanie	**996 000**	**0**	**0**	**0**	**996 000**
Základné imanie	996 000	0	0	0	996 000
Zmena základného imania	0	0	0	0	0
Pohľadávky za upísané vlastné imanie	0	0	0	0	0
Emisné ážio	**0**	**0**	**0**	**0**	**0**
Ostatné kapitálové fondy	**3 506 725**	**0**	**0**	**-2 844 538**	**662 187**
Zákonné rezervné fondy	**0**	**0**	**0**	**66 800**	**66 800**
Zákonný rezervný fond (nedeliteľný fond)	0	0	0	0	0
Rezervný fond na vlastné akcie a vlastné podiely	0	0	0	0	0
Ostatné fondy zo zisku	**0**	**0**	**0**	**0**	**0**
Štatutárne fondy	0	0	0	0	0
Ostatné fondy zo zisku	0	0		0	0
Oceňovacie rozdiely z precenenia	**0**	**0**	**0**	**0**	**0**
Oceňovacie rozdiely z precenenia majetku a záväzkov	0	0	0	0	0
Oceňovacie rozdiely z kapitálových účastín	0	0	0	0	0
Oceňovacie rozdiely z precenenia pri zlúčení, splynutí a rozdelení	0	0	0	0	0
Výsledok hospodárenia minulých rokov	**-3 432 374**	**0**	**0**	**3 432 374**	**0**
Nerozdelený zisk minulých rokov	0	0	0	0	0
Neuhradená strata minulých rokov	-3 432 374	0	0	3 432 374	**0**
Výsledok hospodárenia bežného účtovného obdobia	**667 995**	**667 932**	**-13 359**	**-654 636**	**667 932**
Spolu	**1 738 346**	**667 932**	**-13 359**	**0**	**2 392 919**

Základné imanie Spoločnosti vo výške 996 000 EUR (31. decembra 2016: 996 000 EUR) tvorí:

- 3 000 kusov kmeňových akcií s menovitou hodnotou 332 EUR, akcia znie na meno a má podobu zaknihovaného cenného papiera (k 31. decembru 2016: 3 000 kusov kmeňových akcií s menovitou hodnotou 332 EUR),

Všetky akcie boli riadne splatené. Všetky akcie sú spojené s rovnakými právami pre akcionárov.

Držitelia akcií majú nárok na dividendy podľa rozhodnutia valného zhromaždenia a majú právo hlasovať, pričom každá 1 Akcia má jeden hlas.

K 31. decembru 2017 bol podiel na vlastnom imaní vo výške 875,59 EUR na jednu kmeňovú akciu (k 31. decembru 2016: 797,64 EUR na jednu kmeňovú akciu).

O rozdelení výsledku hospodárenia za účtovné obdobie 2017 vo výške 609 085 EUR rozhodne valné zhromaždenie. Návrh štatutárneho orgánu valnému zhromaždeniu je takýto:

- Prídel do základného rezervného fondu 10%	60 909	EUR
- Prídel do sociálneho fondu 2%	12 182	EUR
- Dividendy	400 000	EUR
- Nerozdelené zisky minulých období	135 994	EUR

Účtovný zisk za rok 2016 bol rozdelený takto:

Poznámky Úč PODV 3 - 01

IČO 3 1 3 9 5 9 3 7

DIČ 2 0 2 0 3 4 9 0 3 4

Názov položky	2016
Účtovný zisk	667 932

Rozdelenie účtovného zisku:	2017
do zákonného rezervného fondu	0
do štatutárnych a ostatných fondov	66 793
prídel do sociálneho fondu	13 359
dividendy	500 000
Úhrada straty spoločníkmi, členmi	0
Prevod na účet nerozdelený zisk minulých rokov	87 780
Iné	0
Spolu	**667 932**

Poznámky Úč PODV 3 - 01

IČO 3 1 3 9 5 9 3 7

DIČ 2 0 2 0 3 4 9 0 3 4

O. PREHĽAD PEŇAŽNÝCH TOKOV K 31. DECEMBRU 2017

	2017	2016
Peňažné toky z prevádzkovej činnosti		
Peňažné toky z prevádzky	1 118 513	148 286
Zaplatené úroky	-2 796	-9 084
Prijaté úroky	349	2
Zaplatená daň z príjmov	-7 359	2 881
Vyplatené dividendy	-500 000	0
Peňažné toky pred mimoriadnymi položkami	608 707	136 323
Príjmy z položiek výnimočného rozsahu alebo výskytu	0	0
Čisté peňažné toky z prevádzkovej činnosti	**608 707**	**136 323**
Peňažné toky z investičnej činnosti		
Nákup dlhodobého majetku	-308 023	-191 876
Príjmy z predaja dlhodobého majetku	45 827	12 366
Čisté peňažné toky z investičnej činnosti	**-262 196**	**-179 510**
Peňažné toky z finančnej činnosti		
Príjmy zo zvýšenia základného imania	0	0
Príjmy z úverov	0	0
Príjmy z pôžičiek prijatých od spoločnosti v Skupine	0	0
Čisté peňažné toky z finančnej činnosti	**0**	**0**
(Úbytok) prírastok peňažných prostriedkov a peňažných ekvivalentov	346 511	-43 187
Peňažné prostriedky a peňažné ekvivalenty na začiatku roka	262 328	305 515
Peňažné prostriedky a peňažné ekvivalenty na konci roka	**608 839**	**262 328**

CEWE a. s.

Poznámky k účtovnej závierke zostavenej k 31. decembru 2017

Poznámky Úč PODV 3 - 01

IČO 3 1 3 9 5 9 3 7

DIČ 2 0 2 0 3 4 9 0 3 4

Peňažné toky z prevádzky		
Čistý zisk (pred odpočítaním úrokových, daňových a mimoriadnych položiek)	**756 551**	**832 069**
Úpravy o nepeňažné operácie:		
Odpisy dlhodobého hmotného a nehmotného majetku	291 708	272 321
Odpis zásob	0	0
Odpis pohľadávky	0	0
Opravná položka k pohľadávkam	11 471	-18 285
Opravná položka k zásobám	9 824	22 042
Zmena stavu rezerv	422	9 759
Úrokové náklady (netto)	0	9 082
Zisk(-) / Strata (+) z predaja dlhodobého majetku	-5 095	-1 757
Ostatné položky nezahrnuté do nepeňažných operácií (oprav chýb	0	0
Iné nepeňažné operácie	0	0
Zisk z prevádzky pred zmenou pracovného kapitálu	1 064 881	1 125 231
Zmena pracovného kapitálu:		
Úbytok (prírastok) pohľadávok z obchodného styku a iných pohľadávok (vrátane časového rozlíšenia aktív)	-70 663	-950 859
Úbytok (prírastok) zásob	-65 320	-81 996
(Úbytok) prírastok záväzkov (vrátane časového rozlíšenia pasív)	189 615	55 910
Peňažné toky z prevádzky	**1 118 513**	**148 286**

Peňažné prostriedky

Peňažnými prostriedkami (angl. cash) sa rozumejú peňažné hotovosti, ekvivalenty peňažných hotovostí, peňažné prostriedky na bežných účtoch v bankách, kontokorentný účet a časť zostatku účtu Peniaze na ceste, ktorý sa viaže na prevod medzi bežným účtom a pokladnicou alebo medzi dvoma bankovými účtami.

Ekvivalenty peňažných prostriedkov

Ekvivalentmi peňažných prostriedkov (angl. cash equivalents) sa rozumie krátkodobý finančný majetok zameniteľný za vopred známu sumu peňažných prostriedkov, pri ktorom nie je riziko výraznej zmeny jeho hodnoty v najbližších troch mesiacoch odo dňa, ku ktorému sa zostavuje účtovná závierka, napríklad termínované vklady na bankových účtoch, ktoré sú uložené najviac na trojmesačnú výpovednú lehotu, likvidné cenné papiere určené na obchodovanie, prioritné akcie obstarané účtovnou jednotkou, ktoré sú splatné do troch mesiacov odo dňa, ku ktorému sa zostavuje účtovná závierka.

Zoznam akcionárov

Základné imanie spoločnosti je rozdelené na 3 000 akcií na meno, z ktorých každá má nominálnu hodnotu 332 EUR.

CEWE Beteiligungs GmbH. Oldenburg	3 000 akcií

Dátum zostavenia výročnej správy dňa 6.6.2018

Samsung Galaxy S8
Tvrdý obal
Cena: 19,99 €
cewe
Apple iPhone SE
Výklopný nadol
Cena: 24,99 €
cewe
Môj čiernobiely svet
LG G6
cewe
Apple iPhone X
cewe

CEWE a.s., Galvaniho 7/B, 821 04 Bratislava

www.cewe.sk
www.fotolab.sk
www.cewe-fotokniha.sk