

VÝROČNÁ SPRÁVA 2017



20 ROKOV
v srdci Európy

OBSAH

- 3 Profil spoločnosti
 - 4 Organizačná štruktúra
 - 5 20 rokov Embraca a technologické centrum
 - 6 Držíme krok so svetom
 - 7 Zlepšujeme miesto, kde pracujeme
 - 8-9 Ľudia sú naše bohatstvo, benefity
 - 10 Letná slávnosť 2017
 - 11-12... Globálne podporné centrum
 - 13 Program iNOVEum
 - 14 Dobrovoľníctvo
 - 15 Významné riziká a neistoty, predpokladaný budúci vývoj
 - 16 Návrh na rozdelenie hospodárskeho výsledku
- Prílohy: Účtovná závierka a Správa nezávislého audítora





Základné informácie o spoločnosti:

Obchodné meno: Embraco Slovakia s.r.o.

Sídlo: Odorínska cesta 2, 052 01 Spišská Nová Ves,
Slovenská republika

Právna forma: Spoločnosť s ručením obmedzeným

Dátum založenia: 24. 11. 1997

Dátum vzniku: 5. 12. 1997

IČO: 35 734 132

Obchodný register: Obchodný register Okresného súdu
Košice I, oddiel: Sro, vložka číslo: 10327/V

Zameranie výroby: strojársky priemysel, výroba
kompresorov a kondenzačných jednotiek pre komerčné a
domáce chladenie

Hlavný akcionár: Embraco Europe S.R.L.

V roku 2015 začalo pôsobiť centrum zdieľaných služieb
Global Business Support v Košiciach.

ORGANIZAČNÁ ŠTRUKTÚRA



Generálny riaditeľ
Embraco Slovakia



Manažér
Výroby



Manažér
Financií



Manažér
Nákupu
pre Európu



Manažér
Integrovanej
Logistiky pre
Európu



Manažér
Výskumu
a Vývoja



Manažér
Kvality



Manažér
Údržby a Správy
budov



Manažér
Priemyselného
inžinierstva

20 ROKOV A TECHNOLOGICKÉ CENTRUM

Po šiesty raz za sebou zaznamenal závod Embraco Slovakia rekordný ročný objem výroby. Počet kompresorov a kondenzačných jednotiek pre komerčné a domáce chladenie, vyprodukovaných v prevádzke v Spišskej Novej Vsi v roku 2017, dosiahol 5,364 miliónov. Je to približne o 57 tisíc viac než v roku 2016. Obrat za rok 2017 sa vyšplhal na 243,23 miliónov eur.

Závod tak výrazne prispieva k tomu, že približne pätina hermetických kompresorov vo svete nosí značku Embraco.

Otvorenie technologického centra v máji 2017 (horný obrázok) prinieslo okrem iného rozšírenie kapacít na testovanie nových kompresorov. Embracu a jeho zákazníkom to pomáha pri prechode komerčného chladenia na blížiaci sa míľnik – po roku 2020 bude totiž v EÚ úplne zakázané využívanie chladív spôsobujúcich globálne otepľovanie a klimatické zmeny.

Od otvorenia centra sme zadefinovali 101 nových verzií kompresorov a pre našich zákazníkov sme optimalizovali minimálne 18 druhov aplikácií. Za týmito číslami je práca slovenských špecialistov.

V technologickom centre pracuje špeciálny inovačný tím (dolný obrázok) zložený z miestnych odborníkov, ktorí kombinujú svoje dlhoročné skúsenosti s prinášaním nových nápadov. Ide jednak o reakcie na požiadavky zákazníkov Embraca, ale tiež vývoj úplne nových aplikácií, ktoré, ako veríme, nám udržia pozíciu svetového lídra.



DRŽÍME KROK SO SVETOM

Chladiarenský biznis nestojí a nečaká. Je na nás, aby sme držali krok, najmä so silnejúcou ázijskou konkurenciou.

Slovenský závod má dobrú pozíciu v rámci korporácie Embraco, keďže jeho zákaznícke portfólio je geograficky široké a zameriavame sa na komerčné kompresory a kondenzačné jednotky – produkty menej citlivé na trhové výkyvy.

Investície do vybavenia a budovy technologického centra dosiahli v roku 2017 približne 1,54 milióna eur. Celkové investície korporácie do slovenského závodu v roku 2017 prekročili 4,2 milióna eur.

V marci 2017 sme vyrobili milióny kompresor NEU, dizajnovaný na Slovensku. Využíva sa v supermarketoch, najmä v chladiacich vitrínach či truhlicových mrazničkách.

V máji si v Prahe prevzal ocenenie od spoločnosti Microsoft náš dodávateľ Infotech za projekt RTLS, realizovaný v Embracu (na obrázku). Podstatou je sledovanie pohybu techniky, obzvlášť zásobovacích vláčikov v našej výrobe. Oproti stavu pred zavedením RTLS sa čas prejdania okruhu skrátil o päť minút. Upravil sa aj spôsob manipulácie s vratnými obalmi.



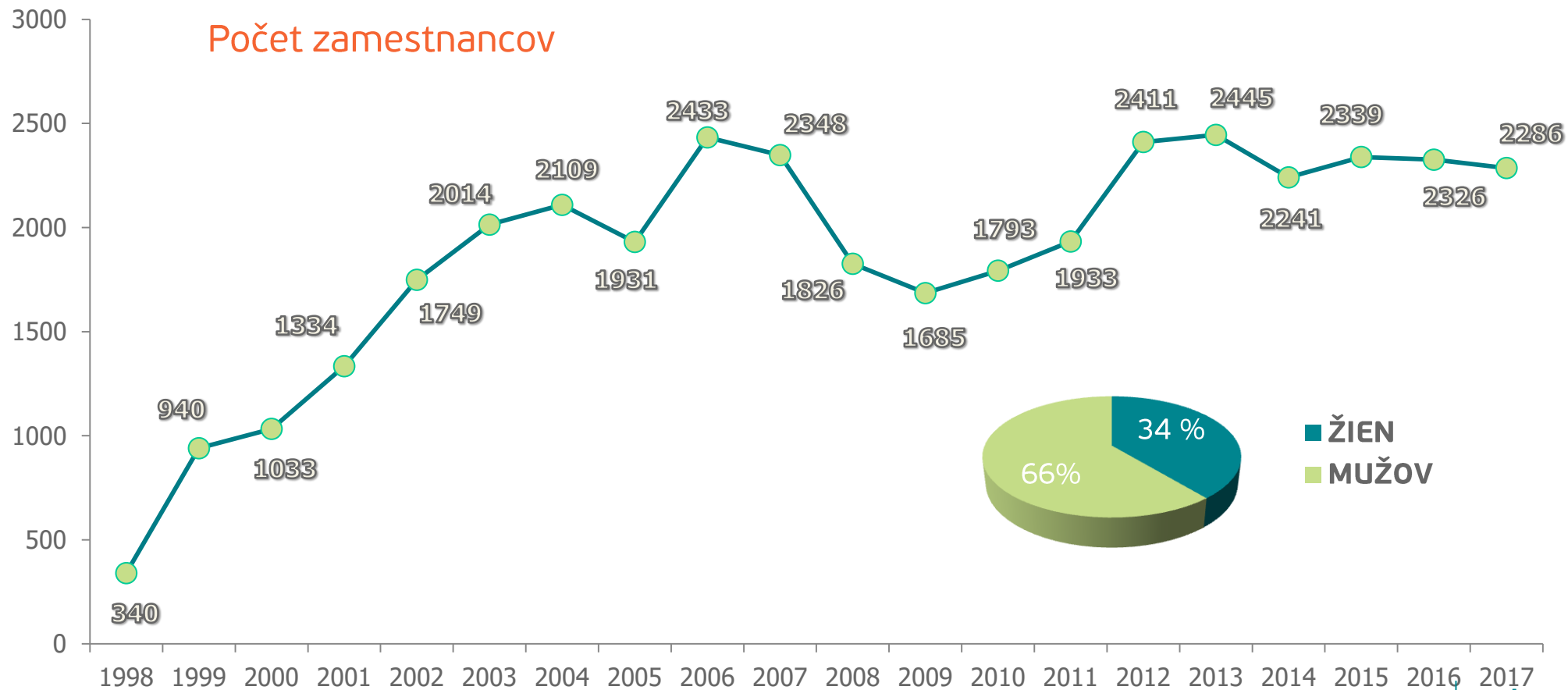
ZLEPŠUJEME MIESTO, KDE PRACUJEME

Naším zamestnancom sme aj v roku 2017 vychádzali v ústrety a zároveň sme ich zapájali do aktivít, ktoré boli prospešné pre celý závod. Vyberáme z tých najzaujímavejších:

- Od februára bola v Embracu po prvý raz zavedená variabilná zložka mzdy. Nadväzovala na zvýšenie miezd, dohodnuté s odborovou organizáciou v januári;
- Zaviedli sme aj dochádzkovú odmenu, ktorú poskytujeme plošne všetkým zamestnancom s nulovou alebo minimálnou absenciou. Vyžrebovaní zamestnanci si môžu vybrať z ponuky spotrebičov ten pravý pre svoju domácnosť (obrázok hore);
- Šetriace projekty pripomenuli kolegom, aké dôležité je všímať si plytvanie a eliminovať ho – napríklad pri využívaní stlačeného vzduchu alebo elektrického osvetlenia (dolný obrázok);
- Na zamestnancov myslíme aj v rámci systému WCM – z hľadiska znižovania ich ergonomického zaťaženia, ale tiež neustálym zlepšovaním bezpečnosti pracovného prostredia;
- Zamestnanci sa pravidelne stretávajú s riaditeľom závodu pri piatkovej dopoludňajšej káve. Debaty sú často veľmi živé a nachádzame pri nich ďalšie podnety, ktorých riešenie pomáha zamestnancom zvyšovať ich spokojnosť v práci;
- Každoročne sa zamestnanci Embraca zapájajú do Prieskumu angažovanosti, ktorý prebieha v skupine Whirlpool.



ĽUDIA SÚ NAŠE BOHATSTVO



BENEFITY PRE ZAMESTNANCOV

Každoročne hľadáme nové možnosti, ako vyjsť v ústrety požiadavkám zamestnancov a priniest' im benefity „šité na mieru“. V roku 2017 sme preto spustili systém Cafeteria, v ktorom si môžu zamestnanci vybrať benefit podľa vlastného výberu. Naďalej však pritom ostávame pri zamestnaneckých výhodách a benefitoch, ktoré si naši ľudia cenia najviac.



CAFETERIA SYSTÉM
90 € ROČNE



**PRÍSPEVOK
NA CESTOVNÉ**
50% Z CENY LÍSTKA



**OBEDY
ZA SYMBOLICKÝCH**
0,19€



**PRÍSPEVOK
NA PRANIE**



**ŠPORTOVÉ
PODUJATIE**



**FINANČNÁ ODMENA
PRI ŽIVOTNOM
JUBILEU**



**FINANČNÁ ODMENA
PRI PRACOVNOM
JUBILEU**



**MIMOPRACOVNÉ
POSEDENIE**



**NÁKUP
BIELEJ TECHNIKY
WHIRLPOOL
ZA ZVÝHODNENÉ CENY**




**ZĽAVY U PARTNEROV
(KÚPELE VYŠNÉ RUŽBACHY,
CK SATUR,
OPEL A POD.)**

LETNÁ SLÁVNOSŤ 2017



Po prvý raz sa konala v netradičnom septembrovom termíne, ale vydarila sa rovnako ako ktorákoľvek pred ňou. Každý si v programe našiel to svoje. Pripravených bolo množstvo atrakcií pre deti, no taktiež ich rodičov. Hlavný pódiový program ani tento rok nesklamal vystúpením známych slovenských interpretov. Novinkou podujatia bola možnosť hlasovania zamestnancov o podporu troch projektov z regiónu, ktorí následne získali finančné dary vo výške 500€, 1000€ a 2000€, na základe umiestnenia. Počet návštevníkov tohto ročníka Letnej slávnosti presiahol počet 2100.



GLOBÁLNE PODPORNÉ CENTRUM (GBS)

Pri rozbehu nového globálneho podporného centra spoločnosti Embraco dostali príležitosť aj čerství absolventi vysokých škôl. Tento krok je možné hodnotiť veľmi pozitívne, keďže z týchto absolventských radov sa identifikovali aj budúci špecialisti GBS. Po tejto skúsenosti GBS pristúpilo k intenzívnejšej spolupráci s univerzitami, aby študentom umožnilo nahliadnuť do reálneho pracovného procesu. Na základe skúseností s verejným sektorom sa GBS rozhodlo rozšíriť spoluprácu aj na stredné odborné školstvo, ktoré predstavuje dôležitý zdroj odbornej pracovnej sily pri obsadzovaní analytických pozícií.

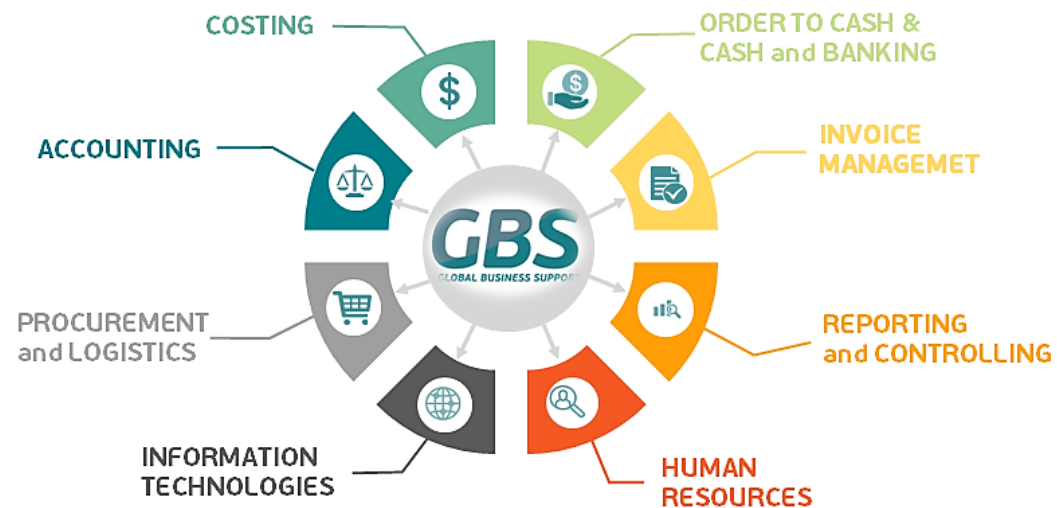
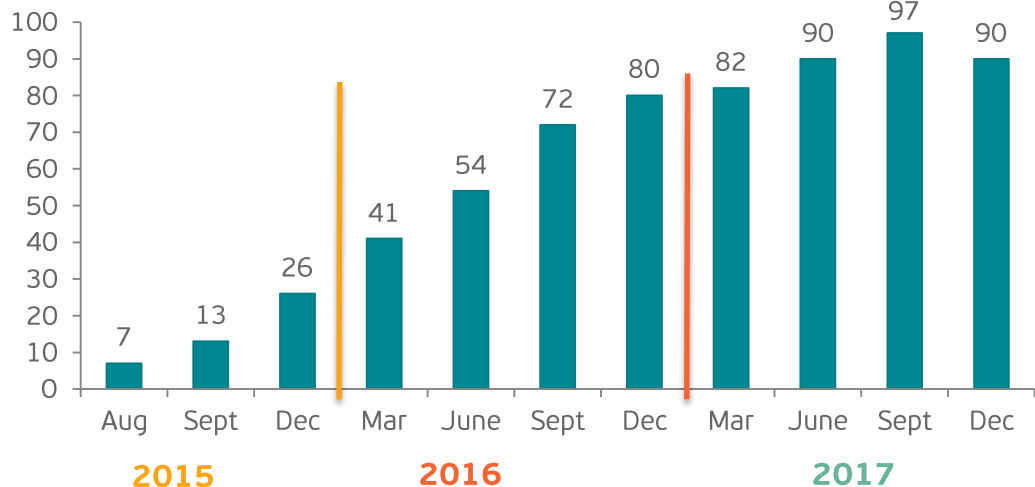
Taktiež v rámci služieb personálneho lízingu si GBS vyberá kandidátov z radov študentov vysokých škôl, ktorí sú potencionálni kandidáti pre obsadenie voľného pracovného miesta. Takáto spolupráca je pre obe strany veľkým prínosom, hlavne pre spojenie pracovného potenciálu vysokých škôl a pracovného prostredia súkromného sektora. Za vyše dva roky existencie sa globálne podporné centrum GBS (Global Business Support) v Košiciach rozrástlo na vyše 90 zamestnancov a pribúdajú ďalší. Veľký dôraz je kladený na spoluprácu s organizáciami ako AmCham či BSCF, ktoré sú pre GBS dôležitým zdrojom informácií prispievajúcich k jeho napredovaniu.



V roku 2017 došlo k naplneniu firemného zámeru, a teda k úspešnému ukončeniu všetkých plánovaných tranzícií. GBS sa aktuálne stará o globálne procesy z oblasti financií, ľudských zdrojov, informačných technológií, logistiky a nákupu. So závodmi Embraca komunikuje okrem angličtiny aj v ich materských jazykoch.

GLOBALNE PODPORNÉ CENTRUM

- Počet oddelení: **10**
- Počet národností: **5**
- Počet cudzích jazykov: **12**



- Priemerný vek zamestnancov: **33 rokov**
- Počet zamestnancov: **rastúca tendencia**

PROGRAM iNOVEum

Pod názvom iNOVEum sa rozbehlo hľadanie inovatívnych projektov stredoškôľakov z mesta Spišská Nová Ves. Špecializovaní konzultanti ich sprevádzajú na ceste k zhmotneniu myšlienky až do formy podnikateľského plánu s výrobou prototypu, predajom zákazníkom či vlastnou webovou stránkou a ďalšími možnosťami propagácie.

V prvom ročníku sme rozdali 15 000 eur z Nadačného fondu Embraco najlepším projektom. Patria medzi ne nafukovací člnostan, desiatový box či lampa nabíjajúca smartfón.

Okrem tohto programu pokračuje aj podpora rôznych projektov v regióne, zameraných na deti a mládež v oblasti zdravia, vzdelávania, životného prostredia a športu.



90 podporených organizácií

1 000 000 eur investovaných na podporu regiónu



DOBROVOL'NÍCTVO

odpracovali sme spolu



842

**dobrovol'nických
hodín**



v priemere za rok
2017 sa na
dobrovol'nických
aktivitách podieľalo

25 zamestnancov

Dobrovolníci prispeli aj ku
skrátšeniu prostredia pri novom
technologickom centre v našej
spoločnosti, úpravou terénu a
vysadením stromčekov.



Najspontánnejšie a najväčšie
zastúpenie dobrovol'níkov
získali aktivity

- **"Naše mesto",**
- **Globálny dobrovol'nický
deň v Slovenskom raji,**
- **čistenie ZOO.**



absolvovali sme

20 aktivít

VÝZNAMNÉ RIZIKÁ A NEISTOTY PREDPOKLADANÝ BUDÚCI VÝVOJ

Významné riziká a neistoty, ktorým je účtovná jednotka vystavená sú popísané v účtovnej závierke.


Spoločnosť v roku 2018 očakáva rovnaký trend ako v roku 2017 s miernym poklesom v objeme produkcie o 0,3%.

NÁVRH NA ROZDELENIE HOSPODÁRSKEHO VÝSLEDKU

Spoločníci navrhujú, že finančný výsledok spoločnosti za rok 2017, potvrdený auditom, bude využitý tak, že si ho spoločnosť ponechá v plnej výške ako nerozdelený zisk.

Embraco Slovakia s.r.o.

Účtovná závierka zostavená podľa Medzinárodných
štandardov finančného výkazníctva prijatých v EÚ
(International Financial Reporting Standards, IFRS)
a Správa nezávislého audítora
za rok končiaci 31. decembra 2017



Správa nezávislého audítora

Spoločníkom a konateľovi spoločnosti Embraco Slovakia s.r.o.:

Správa z auditu účtovnej závierky

Názor

Uskutočnili sme audit účtovnej závierky spoločnosti Embraco Slovakia s.r.o. („Spoločnosť“), ktorá obsahuje súvahu k 31. decembru 2017, výkaz celkového komplexného výsledku hospodárenia, výkaz zmien vo vlastnom imaní, výkaz peňažných tokov za rok končiaci sa k uvedenému dátumu, a poznámky, ktoré obsahujú súhrn významných účtovných zásad a účtovných metód.

Podľa nášho názoru, priložená účtovná závierka poskytuje pravdivý a verný obraz finančnej situácie Spoločnosti k 31. decembru 2017, výsledku jej hospodárenia a peňažných tokov za rok končiaci sa k uvedenému dátumu podľa Medzinárodných štandardov finančného výkazníctva v znení prijatom Európskou úniou („IFRS EU“).

Základ pre názor

Audit sme vykonali podľa medzinárodných audítorských štandardov (International Standards on Auditing, „ISA“). Naša zodpovednosť podľa týchto štandardov je uvedená v odseku Zodpovednosť audítora za audit účtovnej závierky. Od Spoločnosti sme nezávislí podľa ustanovení zákona č. 423/2015 o štatutárnom audite a o zmene a doplnení zákona č. 431/2002 Z. z. o účtovníctve v znení neskorších predpisov (ďalej len „zákon o štatutárnom audite“) týkajúcich sa etiky, vrátane Etického kódexu audítora, relevantných pre náš audit účtovnej závierky a splnili sme aj ostatné požiadavky týchto ustanovení týkajúcich sa etiky. Sme presvedčení, že audítorské dôkazy, ktoré sme získali, poskytujú dostatočný a vhodný základ pre náš názor.

Zodpovednosť štatutárneho orgánu za účtovnú závierku

Štatutárny orgán je zodpovedný za zostavenie tejto účtovnej závierky tak, aby poskytovala pravdivý a verný obraz podľa IFRS EU a za tie interné kontroly, ktoré považuje za potrebné na zostavenie účtovnej závierky, ktorá neobsahuje významné nesprávnosti, či už v dôsledku podvodu alebo chyby.

Pri zostavovaní účtovnej závierky je štatutárny orgán zodpovedný za zhodnotenie schopnosti Spoločnosti nepretržite pokračovať vo svojej činnosti, za opísanie skutočností týkajúcich sa nepretržitého pokračovania v činnosti, ak je to potrebné, a za použitie predpokladu nepretržitého pokračovania v činnosti v účtovníctve, ibaže by mal v úmysle Spoločnosť zlikvidovať alebo ukončiť jej činnosť, alebo by nemal inú realistickú možnosť než tak urobiť.

Zodpovednosť audítora za audit účtovnej závierky

Našou zodpovednosťou je získať primerané uistenie, či účtovná závierka ako celok neobsahuje významné nesprávnosti, či už v dôsledku podvodu alebo chyby, a vydať správu audítora, ktorá vyjadruje náš názor. Primerané uistenie je uistenie vysokého stupňa, ale nie je zárukou toho, že audit vykonaný podľa ISA vždy odhalí významné nesprávnosti, ak také existujú. Nesprávnosti môžu vzniknúť v dôsledku podvodu alebo chyby a za významné sa považujú vtedy, ak by sa dalo odôvodnene očakávať, že jednotlivito alebo v súhrne by mohli ovplyvniť ekonomické rozhodnutia používateľov, uskutočnené na základe tejto účtovnej závierky.

V rámci auditu uskutočneného podľa ISA, počas celého auditu uplatňujeme odborný úsudok a zachovávame profesionálny skepticizmus. Okrem toho tiež:

- Identifikujeme a posudzujeme riziká významnej nesprávnej účtovnej závierky, či už v dôsledku podvodu alebo chyby, navrhujeme a uskutočňujeme audítorské postupy reagujúce na tieto riziká a získavame audítorské dôkazy, ktoré sú dostatočné a vhodné na poskytnutie základu pre náš názor. Riziko neodhalenia významnej nesprávnej v dôsledku podvodu je vyššie ako toto riziko v dôsledku chyby, pretože podvod môže zahŕňať tajnú dohodu, falšovanie, úmyselné vynechanie, nepravdivé vyhlásenie alebo obídenie internej kontroly.
- Oboznamujeme sa s internými kontrolami relevantnými pre audit, aby sme mohli navrhnúť audítorské postupy vhodné za daných okolností, ale nie za účelom vyjadrenia názoru na efektívnosť interných kontrol Spoločnosti.
- Hodnotíme vhodnosť použitých účtovných zásad a účtovných metód a primeranosť účtovných odhadov a uvedenie s nimi súvisiacich informácií, uskutočnené štatutárnym orgánom.
- Robíme záver o tom, či štatutárny orgán vhodne v účtovníctve používa predpoklad nepretržitého pokračovania v činnosti a na základe získaných audítorských dôkazov záver o tom, či existuje významná neistota v súvislosti s udalosťami alebo okolnosťami, ktoré by mohli významne spochybniť schopnosť Spoločnosti nepretržite pokračovať v činnosti. Ak dospejeme k záveru, že významná neistota existuje, sme povinní upozorniť v našej správe audítora na súvisiace informácie uvedené v účtovnej závierke alebo, ak sú tieto informácie nedostatočné, modifikovať náš názor. Naše závery vychádzajú z audítorských dôkazov získaných do dátumu vydania našej správy audítora. Budúce udalosti alebo okolnosti však môžu spôsobiť, že spoločnosť prestane pokračovať v nepretržitej činnosti.
- Hodnotíme celkovú prezentáciu, štruktúru a obsah účtovnej závierky vrátane informácií v nej uvedených, ako aj to, či účtovná závierka zachytáva uskutočnené transakcie a udalosti spôsobom, ktorý vedie k ich vernému zobrazeniu.

S osobami poverenými spravovaním komunikujeme okrem iného o plánovanom rozsahu a harmonograme auditu a o významných zisteniach auditu, vrátane všetkých významných nedostatkov internej kontroly, ktoré počas nášho auditu zistíme.

Správa k ďalším požiadavkám zákonov a iných právnych predpisov

Správa k informáciám, ktoré sa uvádzajú vo výročnej správe

Štatutárny orgán je zodpovedný za informácie uvedené vo výročnej správe, zostavenej podľa požiadaviek zákona č. 431/2002 Z. z. o účtovníctve v znení neskorších predpisov (ďalej len „zákon o účtovníctve“). Náš vyššie uvedený názor na účtovnú závierku sa nevzťahuje na iné informácie vo výročnej správe.

V súvislosti s auditom účtovnej závierky je našou zodpovednosťou oboznámenie sa s informáciami uvedenými vo výročnej správe a posúdenie, či tieto informácie nie sú vo významnom nesúlade s auditovanou účtovnou závierkou alebo našimi poznatkami, ktoré sme získali počas auditu účtovnej závierky, alebo sa inak zdajú byť významne nesprávne.

Posúdili sme, či výročná správa Spoločnosti obsahuje informácie, ktorých uvedenie vyžaduje zákon o účtovníctve.


Na základe prác vykonaných počas auditu účtovnej závierky, podľa nášho názoru:

- informácie uvedené vo výročnej správe zostavenej za rok 2017 sú v súlade s účtovnou závierkou za daný rok,
- výročná správa obsahuje informácie podľa zákona o účtovníctve.

Okrem toho, na základe našich poznatkov o účtovnej jednotke a situácii v nej, ktoré sme získali počas auditu účtovnej závierky, sme povinní uviesť, či sme zistili významné nesprávnosti vo výročnej správe, ktorú sme obdržali pred dátumom vydania tejto správy audítora. V tejto súvislosti neexistujú zistenia, ktoré by sme mali uviesť.

27. júna 2018
Bratislava, Slovenská republika

Ernst & Young Slovakia, spol. s r.o.
Licencia SKAU č. 257






Ing. Peter Bobík, štatutárny audítor
Licencia UDVA č. 1065

Embraco Slovakia s.r.o.

Účtovná závierka zostavená v súlade
s Medzinárodnými štandardmi pre finančné výkazníctvo

k 31. decembru 2017

Zostavená dňa: 17.5.2018	Podpis štatutárneho orgánu Spoločnosti:	Podpis osoby zodpovednej za zostavenie účtovnej závierky:	Podpis osoby zodpovednej za vedenie účtovníctva:
Schválená dňa:			

Obsah	Strana
Súvaha	1
Výkaz celkového komplexného výsledku hospodárenia	2
Výkaz zmien vo vlastnom imaní	3
Výkaz peňažných tokov	4
Poznámky k účtovnej závierke	5-29

Súvaha

	Pozn.	31.12.2017 v tis. EUR	31.12.2016 v tis. EUR
Aktíva			
<i>Dlhodobý majetok</i>			
Pozemky, budovy a zariadenia	3	68 016	72 955
Nehmotný majetok	4	314	466
Finančné deriváty	11	222	361
		<u>68 552</u>	<u>73 782</u>
<i>Krátkodobý majetok</i>			
Zásoby	5	22 479	19 409
Pohľadávky z obchodného styku a ostatné pohľadávky	6	38 700	26 854
Pohľadávky z dane z príjmu	16	315	-
Poskytnuté pôžičky	20	2 334	40 518
Finančné deriváty	11	2 105	1 457
Peniaze a peňažné ekvivalenty	7	79	68
		<u>66 163</u>	<u>88 306</u>
Aktíva celkom		<u>134 715</u>	<u>162 088</u>
Vlastné imanie a záväzky			
<i>Vlastné imanie</i>			
Základné imanie	8	30 325	30 325
Zákonný rezervný fond	8	3 032	3 032
Precenenie zabezpečovacích nástrojov	11	1 732	1 408
Nerozdelený zisk		<u>16 396</u>	<u>53 021</u>
Vlastné imanie celkom		<u>51 486</u>	<u>87 786</u>
<i>Dlhodobé záväzky</i>			
Zamestnanecké požitky	10	2 682	2 611
Odložený daňový záväzok	16	6 665	7 151
		<u>9 347</u>	<u>9 762</u>
<i>Krátkodobé záväzky</i>			
Záväzky z obchodného styku a ostatné záväzky	9	73 663	64 364
Zamestnanecké požitky	10	177	46
Záväzok z dane z príjmu	16	-	113
Finančné deriváty	11	43	17
		<u>73 883</u>	<u>64 540</u>
Záväzky celkom		<u>83 239</u>	<u>74 302</u>
Vlastné imanie a záväzky celkom		<u>134 715</u>	<u>162 088</u>

Výkaz celkového komplexného výsledku hospodárenia

	Pozn.	Rok končiaci 31.12.2017 v tis. EUR	Rok končiaci 31.12.2016 v tis. EUR
Výnosy	12	243 228	225 140
Ostatné prevádzkové výnosy	13	79	89
Zmena stavu výrobkov a nedokončenej výroby		2 693	(238)
Spotreba materiálu		(159 806)	(142 371)
Náklady na predaný materiál a šrot		(2 687)	(2 940)
Mzdy a odvody	14	(40 914)	(38 277)
Odpisy, amortizácia a strata zo zníženia hodnoty	3,4	(9 339)	(9 504)
Ostatné prevádzkové náklady	15	(22 338)	(21 491)
Nákladové úroky		(5)	(2)
Zisk/(strata) pred zdanením		10 911	10 406
Dane z príjmov	16	2 598	2 558
Zisk/(strata) za rok		8 313	7 848
Ostatný komplexný výsledok hospodárenia			
Zisk (strata) zo zabezpečenia peňažných tokov, znížený o odloženú daň		1 732	1 408
Reklasifikácia do výkazu ziskov a strát pri splatnosti nástrojov zabezpečenia peňažných tokov, znížená o odloženú daň	11	(1 408)	2 097
Celkový komplexný výsledok hospodárenia		8 637	11 353

Výkaz zmien vo vlastnom imaní

	Základné imanie	Zákonný rezervný fond	Precenenie zabezpečovacích nástrojov	Nerozdelený zisk	Celkom
	v tis. EUR	v tis. EUR	v tis. EUR	v tis. EUR	v tis. EUR
Stav k 1. 1. 2016	30 325	3 032	(2 097)	45 173	76 434
Celkový komplexný výsledok hospodárenia	-	-	3 505	7 848	11 353
Stav k 31. 12. 2016	30 325	3 032	1 408	53 021	87 786
Stav k 1. 1. 2017	30 325	3 032	1 408	53 021	87 786
Celkový komplexný výsledok hospodárenia			324	8 313	8 637
Dividendy	-	-	-	(44 937)	(44 937)
Stav k 31. 12. 2017	30 325	3 032	1 732	16 396	51 4866

Výkaz peňažných tokov

	Pozn.	Rok končiaci 31.12.2017 v tis. EUR	Rok končiaci 31.12.2016 v tis. EUR
Prevádzkové činnosti			
Zisk (Strata) za rok pred zdanením		10 911	10 406
Upravená o:			
Odpisy, amortizácia a strata zo zníženia hodnoty	3,4	9 339	9 504
Zvýšenie (zníženie) stavu rezerv	10	201	258
Úroky účtované do nákladov		5	-
Ostatné položky nepeňažného charakteru		(203)	(90)
Peňažné toky z prevádzkových činností pred zmenami pracovného kapitálu		20 253	19 650
(Zvýšenie) zníženie stavu zásob	5	(3 069)	951
(Zvýšenie) zníženie stavu pohľadávok		(15 486)	11 214
Zvýšenie (zníženie) stavu záväzkov		9 300	(4 913)
Peňažné toky z prevádzkových činností pred úhradou úrokov		10 988	26 901
Čisté peňažné toky z prevádzkových činností		10 988	26 901
Investičné činnosti			
Obstaranie dlhodobého majetku		(4 234)	(5 780)
Čisté peňažné toky z investičnej činnosti		(4 234)	(5 353)
Finančné činnosti			
Dividendy vyplatené		(44 937)	-
Príjmy zo splatenia pôžičiek		137 138	-
Pôžičky poskytnuté		(98 954)	(21 604)
Čisté peňažné toky použité v rámci finančných činností		(6 753)	(21 604)
Čisté (zníženie) zvýšenie peňazí a peňažných ekvivalentov		11	(56)
Peniaze a peňažné ekvivalenty na začiatku roka		68	124
Peniaze a peňažné ekvivalenty na konci roka	7	79	68

Poznámky na strane 5-29 sú neoddeliteľnou súčasťou tejto účtovnej závierky.

Poznámky k účtovnej zavierke

1. Informácie o spoločnosti

Spoločnosť Embraco Slovakia s.r.o. (ďalej len „Spoločnosť“), registrovaná v Slovenskej republike, bola založená dňa 24.11.1997 ako spoločnosť s ručením obmedzeným a do obchodného registra bola zapísaná 5.12.1997 (Obchodný register Okresného súdu Košice I, oddiel Sro, vložka 10327/V). Identifikačné číslo Spoločnosti (IČO) je 35734132, daňové identifikačné číslo (DIČ) je 2020269295.

Adresa sídla Spoločnosti je Odorínska cesta 2, 052 01 Spišská Nová Ves, Slovenská republika.

Mená a priezviská členov štatutárnych orgánov:
Marcelo Borba – konateľ od 1.1.2017

Hlavnou činnosťou Spoločnosti je výroba kompresorov pre chladiace spotrebiče a iné chladiarenské zariadenia.

Embraco Slovakia s.r.o. je dcérskou spoločnosťou spoločnosti Embraco Europe S.R.L. (99,997%), so sídlom Piazza Solferino 20, 10121 Torino, Taliansko a Whirlpool DO Brazil LTDA (0,003%), so sídlom Avenida das Nacoes Unidas 12.995, Sao Paulo, Brazil. Embraco Slovakia s.r.o., Embraco Europe S.R.L. a Whirlpool DO Brazil LTDA sú súčasťou skupiny Whirlpool, ktorej hlavnou materskou spoločnosťou je Whirlpool Corporation, 2000 North M-63, Benton Harbor, Michigan 49022, USA.

Spoločnosť je oslobodená od povinnosti zostaviť konsolidovanú účtovnú zvierku a konsolidovanú výročnú správu, nakoľko Embraco Europe S.R.L. zostavuje konsolidovanú účtovnú zvierku podľa právnych predpisov EU, do ktorej je zahrňovaná účtovná jednotka a jej dcérska účtovná jednotka Embraco RUS LLC so sídlom Nagatinskaya 16, 115 487 Moskva, Ruská federácia.

Účtovná zvierka Spoločnosti je zahrnutá do konsolidovanej účtovnej zvierky spoločnosti Embraco Europe S.R.L., Piazza Solferino 20, 10121 Torino, Taliansko. Túto konsolidovanú účtovnú zvierku je možné získať priamo v sídle uvedenej spoločnosti.

V roku 2017 Spoločnosť zamestnávala v priemere 2 326 zamestnancov (2016: 2 284), z toho počet vedúcich zamestnancov bol 9 (2016: 9).

Spoločnosť nie je neobmedzene ručiacim Spoločníkom v žiadnej spoločnosti.

Konatelia Spoločnosti autorizovali túto účtovnú zvierku na vydanie svojim rozhodnutím zo dňa 25.5.2018.

Účtovná zvierka Spoločnosti za predchádzajúce účtovné obdobie bola schválená riadnym valným zhromaždením Spoločnosti, ktoré sa konalo dňa 26.6.2017.

2. Významné účtovné zásady

Vyhlásenie o zhode s predpismi

Táto účtovná zvierka je zostavená ako riadna individuálna účtovná zvierka v súlade s Medzinárodnými štandardmi pre finančné výkazníctvo (IFRS), ktoré obsahujú štandardy a interpretácie schválené Radou pre Medzinárodné účtovné štandardy (IASB) a Komisiou pre interpretáciu Medzinárodných štandardov pre finančné vykazovanie (IFRIC) a ktoré boli prijaté Európskou úniou (EU) a je tiež zostavená v súlade so zákonom č. 431/2002 Z. z. o účtovníctve.

Poznámky k účtovnej zavierke

2. Významné účtovné zásady (pokračovanie)

Východiská pre zostavenie účtovnej zvierky

Účtovná zvierka je vypracovaná s uplatnením princípu historických obstarávacích cien s výnimkou precenenia určitých finančných nástrojov na reálnu hodnotu. V ďalšom texte sú uvedené základné účtovné zásady.

Účtovná zvierka je zostavená ako riadna účtovná zvierka, za predpokladu nepretržitého trvania Spoločnosti.

Údaje v tejto účtovnej zavierke sú vykázané v tisícoch EUR, pokiaľ nie je uvedené inak. Záporné hodnoty sú uvedené v zátvorkách.

Účtovným obdobím je kalendárny rok.

Významné účtovné posúdenia a odhady

Zostavenie účtovnej zvierky v súlade s IFRS si vyžaduje použitie odhadov a predpokladov, ktoré ovplyvňujú vykazované hodnoty majetku a záväzkov v účtovnej zavierke a v poznámkach k účtovnej zavierke. Hoci tieto odhady robí vedenie Spoločnosti podľa svojho najlepšieho poznania aktuálnych udalostí, skutočné výsledky sa v konečnom dôsledku môžu od týchto odhadov líšiť. Najvýznamnejšie odhady sa týkajú nasledovných položiek účtovnej zvierky:

Pozemky, budovy a zariadenia a nehmotný majetok

- stanovenie ekonomickej životnosti majetku a tým aj doby odpisovania tohto majetku;

Finančné deriváty

- stanovenie reálnej hodnoty finančných derivátov použitím oceňovacích modelov; ako vstupné dáta do týchto oceňovacích modelov sa používajú reálne úrokové miery a výmenné kurzy zistiteľné priamo na trhu ku dňu ocenenia;

Pohľadávky

- identifikácia znehodnotených pohľadávok a vyčíslenie zníženia hodnoty znehodnotených pohľadávok;

Zásoby

- identifikácia znehodnotených zásob a vyčíslenie zníženia hodnoty znehodnotených zásob;

Zamestnanecké požitky

- stanovenie výšky záväzkov vychádza z odhadu diskontných sadzieb, budúceho nárastu miezd, úmrtnosti a fluktuácie.

Mena prezentácie

Účtovná zvierka je prezentovaná v mene primárneho ekonomického prostredia, v ktorom Spoločnosť vykonáva svoju činnosť (funkčná mena). Funkčnou menou Spoločnosti je euro, EUR.

Poznámky k účtovnej zavierke

2. Významné účtovné zásady (pokračovanie)

Cudzie meny

Pri zostavovaní účtovnej zvierky sa transakcie v inej mene (cudzia mena), ako je funkčná mena, účtujú pomocou výmenného kurzu platného k dátumu uskutočnenia účtovnej operácie. Pri každom zostavení účtovnej zvierky sa finančné aktíva a pasíva denominované v cudzích menách vždy prepočítajú pomocou výmenného kurzu platného k dátumu zostavenia súvahy. Nepeňažné položky oceňované v obstarávacej cene sa neprepočítavajú. Kurzové rozdiely z vyrovnania a prepočtu peňažných položiek sa zahrnú do výkazu ziskov a strát za dané obdobie.

Pozemky, budovy a zariadenia

Dlhodobý hmotný majetok, s výnimkou pozemkov, sa vykazuje v obstarávacej cene zníženej o oprávky a straty zo zníženia hodnoty. Pozemky sa neodpisujú. Obstarávaciu cenu tvoria všetky náklady priamo spojené s uvedením daného majetku do prevádzkového stavu na plánovaný účel jeho použitia.

Nedokončené investície predstavujú nedokončené stavby, budovy a zariadenia a vykazujú sa v obstarávacej cene, ktorá zahŕňa náklady na stavbu, budovy a zariadenia a iné priame náklady. Nedokončené investície sa neodpisujú dovtedy, kým nie sú uvedené do prevádzkového stavu a dané do používania.

Odpisy dlhodobého hmotného majetku (okrem pozemkov, nedokončených investícií a vybraných výrobných strojov a zariadení) sa účtujú rovnomerne, aby sa odpísala obstarávacía cena majetku počas predpokladanej doby životnosti daného majetku.

Používané doby ekonomickej životnosti:

Budovy a stavby	40 rokov
Budovy a stavby – strechy, inštalácie	15 rokov
Výrobné stroje a zariadenia	4 – 15 rokov
Vozidlá, inventár a ostatný majetok	4 – 15 rokov

Doba životnosti a odpisové metódy sa preverujú každý rok, aby sa zabezpečila konzistentnosť metódy a doby odpisovania s predpokladaným prínosom ekonomických úžitkov z položiek hmotného majetku.

Spoločnosť odpisuje vybrané výrobné stroje a zariadenia, s výnimkou nástrojov, metódou výkonového odpisovania. Cieľom výkonového odpisovania je lepšie zohľadniť fyzické opotrebovanie strojov a zariadení. Výkonové odpisovanie berie do úvahy počet vyrobených kusov. Výkonová metóda odpisovania zabezpečuje presnejšiu alokáciu odpisov týkajúcich sa výrobných strojov a zariadení do správneho obdobia.

Položka dlhodobého hmotného majetku sa odúčtuje pri jeho vyradení, alebo keď sa z ďalšieho používania majetku neočakávajú žiadne budúce ekonomické úžitky. Zisk alebo strata z odúčtovania majetku, stanovená porovnaním výnosov s účtovnou hodnotou položky, je vykázaná vo výkaze ziskov a strát v roku, v ktorom sa položka odúčtovala.

Nehmotný majetok

Obstaraný počítačový softvér sa vykazuje v obstarávacej cene zníženej o oprávky a straty zo zníženia hodnoty. Výdavky, ktoré zlepšujú alebo rozširujú použiteľnosť počítačových programov nad rámec ich pôvodnej špecifikácie, sa vykazujú ako technické zhodnotenie, a pripočítajú sa k pôvodnej obstarávacej cene daného softvéru. Počítačový software sa odpisuje rovnomerne počas jeho predpokladanej životnosti (4 roky).

Poznámky k účtovnej závierke

2. Významné účtovné zásady (pokračovanie)

Zníženie hodnoty hmotného a nehmotného majetku

Spoločnosť posúdi ku každému súvahovému dňu účtovnú hodnotu hmotného a nehmotného majetku, aby určila, či existujú náznaky, že hodnota daného majetku sa znížila. V prípade výskytu takýchto náznakov sa vypracuje odhad realizovateľnej hodnoty daného majetku, aby sa určil rozsah prípadných strát zo zníženia jeho hodnoty. Ak realizovateľnú hodnotu individuálnej položky nemožno určiť, Spoločnosť určí realizovateľnú hodnotu jednotky vytvárajúcej peňažné prostriedky, ktorej daný majetok patrí.

Realizovateľná hodnota sa rovná reálnej hodnote zníženej o náklady na predaj alebo použiteľnej hodnote podľa toho, ktorá je vyššia. Pri posudzovaní použiteľnej hodnoty sa diskontuje odhad budúcich peňažných tokov na ich súčasnú hodnotu pomocou diskontnej sadzby pred zdanením, ktorá vyjadruje aktuálne trhové posúdenie časovej hodnoty peňazí a riziká špecifické pre daný majetok.

Ak je odhad realizovateľnej hodnoty majetku (alebo jednotky vytvárajúcej peňažné prostriedky) nižší než jeho účtovná hodnota, zníži sa účtovná hodnota daného majetku (jednotky vytvárajúcej peňažné prostriedky) na jeho realizovateľnú hodnotu. Strata zo zníženia hodnoty sa premietne priamo do výkazu ziskov a strát.

Ak sa strata zo zníženia hodnoty následne zruší, účtovná hodnota majetku (jednotky vytvárajúcej peňažné prostriedky) sa zvýši na upravený odhad jeho spätne získateľnej hodnoty, ale tak, aby zvýšená účtovná hodnota neprevýšila účtovnú hodnotu, ktorá by sa určila, keby sa v predchádzajúcich rokoch nevykázala žiadna strata zo zníženia hodnoty majetku (jednotky vytvárajúcej peňažné prostriedky). Zrušenie straty zo zníženia hodnoty sa priamo premietne do výkazu ziskov a strát.

Zásoby

Zásoby sa vykazujú v obstarávacej cene alebo v čistej realizačnej hodnote podľa toho, ktorá je nižšia. Čistá realizačná hodnota predstavuje odhad predajnej ceny zníženej o všetky odhadované náklady na dokončenie a náklady na marketing, predaj a distribúciu.

Obstarávacia cena zahŕňa nákupnú cenu plus ostatné náklady, ktoré sú vynaložené na dokončenie zásob do ich súčasného stavu a na ich uskladnenie do súčasného miesta. Obstarávacia cena výrobkov a zásob nedokončenej výroby zahŕňa priamy materiál, priame mzdy a súvisiace režijné náklady, ktoré vychádzajú z bežnej výrobných kapacít.

Pri účtovaní príjmu a úbytku zásob sa používa metóda štandardných cien so sledovaním oceňovacieho rozdielu, ktorý predstavuje rozdiel medzi štandardnou cenou a obstarávacou cenou.

Finančné nástroje

Finančné aktíva a finančné pasíva vykázané v súvahe zahŕňajú peňažné prostriedky a peňažné ekvivalenty, pohľadávky a záväzky z obchodného styku a ostatné pohľadávky a záväzky, úvery a pôžičky a finančné deriváty. Účtovné postupy pri vykazovaní a oceňovaní týchto položiek sú uvedené nižšie. Finančné nástroje sú klasifikované ako majetok, záväzky alebo vlastné imanie na základe podstaty podkladovej transakcie.

Odúčtovanie finančného nástroja sa uskutoční, ak Spoločnosť už nekontroluje zmluvné práva, ktoré predstavujú finančný nástroj, k čomu väčšinou dochádza, keď je daný nástroj predaný, alebo ak všetky peňažné toky, ktoré možno pripísať danému nástroju, sú prevedené na nezávislú tretiu osobu, resp. už boli medzi zmluvnými stranami vysporiadané.

Poznámky k účtovnej závierke

2. Významné účtovné zásady (pokračovanie)

Pohľadávky z obchodného styku a ostatné pohľadávky

Pohľadávky z obchodného styku sa prvotne ocenia v ich reálnej hodnote (hodnota podľa faktúry); následne je ich hodnota upravená o časové rozlíšenie úrokov metódou efektívnej úrokovej miery a znížená o opravné položky zo zníženia ich hodnoty. Opravná položka na zníženie hodnoty pohľadávok z obchodného styku sa tvorí vtedy, keď existuje objektívny dôkaz, že Spoločnosť nebude schopná vymôcť všetky splatné sumy podľa pôvodných podmienok splatnosti. Za indikátory zníženia hodnoty pohľadávok sa považujú zásadné finančné ťažkosti na strane dlžníka, pravdepodobnosť, že na dlžníka bude vyhlásený konkurz alebo oneskorevanie sa v platbách.

Strata zo zníženia hodnoty pohľadávok sa vykazuje vo výkaze ziskov a strát.

Poskytnuté pôžičky

Poskytnuté pôžičky sa prvotne oceňujú reálnou hodnotou a následne amortizovanými nákladmi pomocou metódy efektívnej úrokovej sadzby.

Peniaze a peňažné ekvivalenty

Peniaze a peňažné ekvivalenty predstavujú pokladničnú hotovosť, zostatky na bežných účtoch (netermínované vklady) a ostatné krátkodobé vysoko likvidné investície, ktoré sú priamo zameniteľné za vopred známu sumu peňažných prostriedkov a pri ktorých nehrozí významná zmena hodnoty.

Prijaté úvery a pôžičky

Úročené bankové úvery, kontokorentné účty a pôžičky sa prvotne oceňujú reálnou hodnotou a následne amortizovanými nákladmi pomocou metódy efektívnej úrokovej sadzby.

Závazky z obchodného styku

Závazky z obchodného styku sa prvotne oceňujú reálnou hodnotou a následne amortizovanými nákladmi pomocou metódy efektívnej úrokovej sadzby.

Finančné deriváty a účtovanie o zabezpečovacích nástrojoch

Vzhľadom na svoje aktivity je Spoločnosť vystavená najmä finančným rizikám zmien výmenných kurzov a zmien trhových cien určitých nakupovaných surovín. Spoločnosť používa finančné deriváty (najmä zmluvy o menových a komoditných forwardoch) na zabezpečenie rizík spojených s menovými a cenovými výkyvmi v súvislosti s budúcimi peňažnými tokmi.

Používanie finančných derivátov sa riadi zásadami hlavnej materskej spoločnosti Whirlpool Corporation a uskutočňuje sa v spolupráci s oddelením Treasury tejto spoločnosti. Spoločnosť nepoužíva finančné deriváty na špekulatívne a obchodné účely.

Finančné deriváty sa prvotne oceňujú reálnou hodnotou k dátumu uzatvorenia zmluvy a neskôr sa preceňujú na reálnu hodnotu k súvahovému dňu. Vykazovanie zmeny reálnej hodnoty finančných derivátov závisí od typu zabezpečovacieho vzťahu a od skutočnosti, či finančný derivát je určený na zabezpečenie.

Spočiatku sú finančné deriváty klasifikované ako deriváty na zabezpečenie peňažných tokov a používajú sa na zmiernenie výkyvov budúcich peňažných tokov. Efektívna časť nerealizovaných ziskov a strát finančného derivátu, ktorý je určený na zabezpečenie je vykázaná priamo ako komponent ostatného komplexného výsledku hospodárenia a je prevedená do výkazu ziskov a strát v rovnakom období, kedy je zabezpečená transakcia realizovaná. Neefektívna časť nerealizovaných ziskov a strát, ak existuje, sa vykáže priamo vo výkaze ziskov a strát.

Zmeny reálnej hodnoty finančných derivátov, ktoré nie sú určené alebo nespĺňajú podmienky na vykávanie ako zabezpečenie, sa zúčtujú cez výkaz ziskov a strát pri svojom vzniku.

Poznámky k účtovnej zavierke

2. Významné účtovné zásady (pokračovanie)

Účtovanie zabezpečovacieho nástroja sa skončí po jeho vypršaní, predaji, pri vypovedaní zmluvy, resp. po jeho realizácii alebo keď prestane spĺňať podmienky účtovania zabezpečovacieho nástroja. V tom prípade sa akýkoľvek kumulatívny zisk alebo strata zo zabezpečovacieho nástroja vykázany vo vlastnom imaní prevedie do výkazu ziskov a strát.

Vlastné imanie

Zákonný rezervný fond bol založený v súlade s platnou Slovenskou legislatívou na krytie možných budúcich strát a je nedeliteľný.

Dividendy sú zaúčtované v období, v ktorom ich schválili vlastníci Spoločnosti.

Rezervy

Spoločnosť vykazuje rezervy na súčasné záväzky vyplývajúce z minulých udalostí, ak je pravdepodobné, že tieto záväzky bude musieť splniť. Rezervy sa oceňujú na základe najlepšieho odhadu vedenia, týkajúceho sa nákladov nevyhnutných na vyrovnanie záväzku k dátumu súvahy. V prípade, že vplyv časovej hodnoty peňazí je významný, rezervy sa diskontujú na súčasnú hodnotu použitím diskontnej sadzby pred zdanením, ktorá odzrkadľuje riziká špecifické pre daný záväzok.

Dane

Vykazovaná daň z príjmov zahŕňa splatnú a odloženú daň.

Pri zisťovaní základu dane a výpočte splatnej dane sa vychádza z výsledku hospodárenia, ktorý je vykázany vo výkaze ziskov a strát, upraveného o pripočítateľné položky výnosov, resp. nákladov podľa platných daňových predpisov. Záväzok Spoločnosti zo splatnej dane sa vypočíta pomocou daňových sadzieb platných ku dňu, ku ktorému sa zostavuje účtovná zvierka.

Na výpočet odloženej dane sa používa súvahová metóda. Odložené dane z príjmov odzrkadľujú čisté daňové dopady dočasných rozdielov medzi účtovnou hodnotou majetku a záväzkov vykazanou pre účely finančného výkazníctva a hodnotami použitými pre daňové účely. Odložené daňové záväzky sa vykazujú na všetky zdaniteľné dočasné rozdiely. Odložené daňové pohľadávky sa vykazujú pri všetkých odpočítateľných dočasných rozdieloch, umoriteľných a nevyužitých daňových zápočtoch a daňových stratách vtedy, keď je pravdepodobné, že sa vytvorí dostatočný zdaniteľný zisk, voči ktorému sa odložené daňové pohľadávky budú dať umoriť.

Účtovná hodnota odložených daňových pohľadávok sa posudzuje vždy k súvahovému dňu a znižuje sa, ak už nie je pravdepodobné, že vzniknú zdaniteľné zisky, ktoré by postačovali na opätovné získanie časti aktív alebo ich celej výšky.

Odložená daň sa vypočíta pomocou daňových sadzieb, o ktorých sa predpokladá, že budú platné v čase zúčtovania záväzku, resp. realizácie pohľadávky. Odložená daň sa účtuje do výkazu ziskov a strát okrem prípadov, keď sa vzťahuje na položky, ktoré sa účtujú priamo ako komponent ostatného komplexného výsledku hospodárenia. V takom prípade sa do ostatného komplexného výsledku hospodárenia účtuje aj príslušná odložená daň.

Odložené daňové pohľadávky a záväzky sa navzájom zúčtujú, ak existuje právny nárok na zúčtovanie splatných daňových pohľadávok so splatnými daňovými záväzkami a ak súvisia s daňou z príjmov vyrubenou tým istým daňovým úradom, pričom Spoločnosť má v úmysle zúčtovať svoje splatné daňové pohľadávky a záväzky na netto báze.

Poznámky k účtovnej závierke

2. Významné účtovné zásady (pokračovanie)

Vykazovanie výnosov

Výnosy sa vykazujú v rozsahu, v ktorom je pravdepodobné, že z nich budú pre Spoločnosť plynúť ekonomické úžitky, a keď sa dá výška výnosu spoľahlivo stanoviť.

Výnosy sa oceňujú v reálnej hodnote získanej alebo vymožiteľnej protihodnoty a predstavujú pohľadávky z predaja výrobkov v rámci bežnej činnosti po zohľadnení zliav a daní z predaja.

Predaj výrobkov a materiálu

Výnosy z predaja výrobkov a materiálu sa vykazujú, ak sa na kupujúceho previedli podstatné riziká a odmeny vyplývajúce z vlastníctva tovaru.

Prenájom

Prenájom sa klasifikuje ako finančný prenájom, keď sa v podstate všetky riziká a úžitky charakteristické pre vlastníctvo daného majetku prenášajú na nájomcu na základe podmienok prenájmu. Akýkoľvek iný typ prenájmu sa klasifikuje ako operatívny prenájom.

Nájomné splatné pri operatívnom prenájme sa účtuje do výkazu ziskov a strát rovnomerne počas doby trvania daného prenájmu.

Spoločnosť neeviduje k 31.12.2017 a k 31.12.2016 žiaden finančný prenájom.

Náklady na prijaté úvery a pôžičky

Náklady na prijaté úvery a pôžičky, ktoré Spoločnosti vznikli v priamej súvislosti s obstaraním, výstavbou či výrobou majetku spĺňajúceho kritériá sa aktivujú ako súčasť obstarávacej ceny tohto majetku.

Náklady na prijaté úvery a pôžičky, ktoré majú všeobecný charakter sa vykazujú vo výkaze ziskov a strát v období, v ktorom vznikli.

Zamestnanecké požitky

Spoločnosť prispieva do štátneho a doplnkového dôchodkového zabezpečenia.

Spoločnosť odvádza mesačne z vyplácaných hrubých miezd príspevky na zdravotné a sociálne poistenie ako aj do fondu nezamestnanosti v zákonom stanovenej výške. Náklady na uvedené odvody sa účtujú do výkazu ziskov a strát v tom istom období ako príslušné mzdové náklady.

Navyše, pokiaľ ide o zamestnancov, ktorí sa rozhodli zúčastniť sa programu dôchodkového pripoistenia, Spoločnosť im prispieva na toto pripoistenie čiastkou 1-3,5% z celkovej mesačnej tarifnej mzdy v závislosti od počtu odpracovaných rokov v Spoločnosti a počtu rokov, ktoré danému zamestnancovi ostávajú do dôchodku.

Bonusové programy

Závazky vzniknuté z bonusových programov sú vykazované v súvahe v rámci záväzkov voči zamestnancom. Závazky vzniknuté z bonusových programov sú vykazované v sume v akej sa očakáva, že tento záväzok bude splatný.

Odchodné do dôchodku, pracovné a životné jubileá

Uvedené záväzky sa na súvahe vykazujú samostatne ako „zamestnanecké požitky“. Výška záväzkov z titulu odchodného do dôchodku, pracovných a životných jubileí sa v súlade s požiadavkami IAS 19 stanovuje použitím poistno-matematickej metódy. Táto metóda vychádza z odhadu diskontných sadzieb, budúceho nárastu miezd, úmrtnosti a fluktuácie.

Poznámky k účtovnej zavierke

2. Významné účtovné zásady (pokračovanie)

Zmeny účtovných zásad

Použité účtovné zásady sú konzistentné s účtovnými zásadami použitými v predošlých účtovných obdobiach.

Spoločnosť aplikovala nasledujúce nové a novelizované štandardy IFRS a interpretácie IFRIC k 1. januáru 2017, všetky prijaté v rámci Európskej únie (ďalej ako „EÚ“):

- IAS 12 Vykázanie odložených daňových pohľadávok z nerealizovaných strát (dodatky);
- IAS 7 Iniciatíva pre zverejňovanie informácií (dodatky);
- Projekt vylepšení pre IFRS Cyklus 2014 – 2016;
 - IFRS 12 Zverejňovanie podielov v iných účtovných jednotkách

Medzinárodné štandardy pre finančné vykazovanie, ktoré boli vydané, ale nie sú zatiaľ účinné

- IFRS 9 Finančné nástroje - účinný pre účtovné obdobia začínajúce 1. januára 2018 alebo neskôr;
- IFRS 15 Výnosy zo zmlúv so zákazníkmi - účinný pre účtovné obdobia začínajúce 1. januára 2018 alebo neskôr;
- IFRS 15 Výnosy zo zmlúv so zákazníkmi (objasnenia) - účinný pre účtovné obdobia začínajúce 1. januára 2018 alebo neskôr;
- IFRS 16 Lízingy - účinný pre účtovné obdobia začínajúce 1. januára 2019 alebo neskôr;
- Dodatky k IFRS 10 a IAS 28 – Predaj alebo vklad aktív do pridružených alebo spoločných podnikov – dodatky ešte neboli schválené EÚ;
- IFRS 2 Klasifikácia a oceňovanie platieb na základe podielov (dodatky) - účinný pre účtovné obdobia začínajúce 1. januára 2018 alebo neskôr;
- IAS 40 Investície do nehnuteľností (dodatky) - účinný pre účtovné obdobia začínajúce 1. januára 2018 alebo neskôr;
- IFRS 9 Predčasné splatenie s negatívnou kompenzáciou (dodatok) - účinný pre účtovné obdobia začínajúce 1. januára 2019 alebo neskôr;
- IAS 28 Dlhodobé finančné investície v pridružených a spoločných podnikoch (dodatky) - účinný pre účtovné obdobia začínajúce 1. januára 2019 alebo neskôr;
- IFRIC Interpretácia 22: Transakcie v cudzích menách a zálohové platby - účinná pre účtovné obdobia začínajúce 1. januára 2018 alebo neskôr;
- Projekt vylepšení pre IFRS Cyklus 2014 – 2016 - účinný pre účtovné obdobia začínajúce 1. januára 2018 alebo neskôr;
 - IFRS 1 Prechod na medzinárodné účtovné štandardy finančného účtovníctva
 - IAS 28 Investície do pridružených podnikov a spoločných podnikov
- IFRIC Interpretácia 23: Účtovanie neistôt v oblasti dane z príjmov - účinná pre účtovné obdobia začínajúce 1. januára 2019 alebo neskôr;
- Projekt vylepšení pre IFRS Cyklus 2015 – 2017 - účinný pre účtovné obdobia začínajúce 1. januára 2019 alebo neskôr;
 - IFRS 3 Podnikové kombinácie a IFRS 11 Spoločné dohody
 - IAS 12 Dane z príjmov
 - IAS 23 Náklady na prijaté úvery a pôžičky
- IAS 19 Zmena plánu, krátenie alebo vysporiadanie (Dodatky) - účinný pre účtovné obdobia začínajúce 1. januára 2018 alebo neskôr

Očakáva sa, že tieto úpravy nebudú mať významný vplyv na individuálnu účtovnú zvierku. Spoločnosť plánuje prijať všetky štandardy ku dňu ich účinnosti a posúdi ich dopad na finančné výkazy.

Poznámky k účtovnej zavierke

3. Pozemky, budovy a zariadenia

	Pozemky v tis. EUR	Budovy a stavby v tis. EUR	Výrobné stroje a zariadenia v tis. EUR	Vozidlá, inventár a iný majetok v tis. EUR	Nedokončené investície v tis. EUR	Celkom v tis. EUR
<i>Obstarávacía cena</i>						
K 1.1.2016	141	31 991	161 044	3 953	8 377	205 506
Prírastky	-	-	1 566	84	4 101	5 751
Úbytky	-	(67)	(3 966)	(196)	-	(4 229)
Presuny	-	432	6 359	269	(6 995)	65
Štátna pomoc			(30)		(68)	(98)
K 1.1.2017	141	32 536	164 974	4 109	5 415	206 995
Prírastky	18	1 084	509	14	2 605	4 230
Úbytky	-	-	(1 294)	(46)	-	(1 337)
Presuny	-	1 214	2 833	134	(4 180)	-
Štátna pomoc		(68)	-		68	-
K 31.12.2017	159	34 586	167 024	4 210	3 908	209 887
<i>Oprávky</i>						
K 1.1.2016	-	12 974	112 324	3 676	-	128 974
Odpisy za rok	-	1 192	7 490	156	-	8 838
Odpisy za rok (MUOP)	-	-	2	-	-	2
Straty zo zníženia hodnoty	-	-	-	-	-	-
Úbytky	-	(51)	(3 529)	(194)	-	(3 774)
K 1.1.2017	-	14 115	116 287	3 638	-	134 040
Odpisy za rok	-	1 205	7 790	122	-	9 117
Odpisy za rok (MUOP)	-	-	(14)	-	-	(14)
Úbytky	-	-	(1 225)	(46)	-	(1 271)
K 31.12.2017	-	15 320	122 838	3 714	-	141 872
<i>Účtovná hodnota</i>						
K 31.12.2016	141	18 241	48 687	471	5 415	72 955
K 31.12.2017	159	19 266	44 186	496	3 908	68 016

Hrubé hodnoty budov a zariadení vo výške 77 862 tis. EUR (31.12.2016 69 058 tis. EUR) sú odpísané v plnej výške, tieto položky sa však naďalej využívajú.

Na pozemky, budovy a zariadenia nebolo zriadené žiadne záložné právo v prospech veriteľa.

Stroje a zariadenia sú poistené od 1.11.2017 do 31.10.2018 pre prípad škôd spôsobených krádežou, živelnou pohromou (a ďalšie prípady) do výšky 183 134 tis. EUR (od 1.11.2016 do 31.10.2017: 183 134 tis. EUR).

Poznámky k účtovnej zavierke

4. Nehmotný majetok

	<u>Počítačový softvér</u> v tis. EUR
<i>Obstarávacia cena</i>	
K 1.1.2016	2 003
Prírastky	29
Presuny	(65)
Úbytky	(50)
Štátna pomoc	(2)
K 31.12.2016	<u>1 915</u>
K 1.1.2017	1 915
Prírastky	4
Presuny	-
Úbytky	-
Štátna pomoc	-
K 31.12.2017	<u>1 919</u>
<i>Amortizácia</i>	
K 1.1.2016	1 289
Amortizácia za rok	210
Úbytky	(50)
K 31.12.2016	<u>1 449</u>
K 1.1.2017	1 449
Amortizácia za rok	156
Úbytky	-
K 31.12.2017	<u>1 605</u>
Účtovná hodnota	
K 31.12.2016	<u>466</u>
K 31.12.2017	<u>314</u>

Hrubé účtovné hodnoty položiek nehmotného majetku vo výške 1 435 tis. EUR (31.12.2016: 927 tis. EUR) sú odpísané v plnej výške, tieto položky sa však naďalej využívajú.

Poznámky k účtovnej zavierke

5. Zásoby

	Obstarávacia cena 31.12.2017 v tis. EUR	Obstarávacia cena resp. čistá realizačná hodnota (ktorá je nižšia) 31.12.2017 v tis. EUR	Obstarávacia cena 31.12.2016 v tis. EUR	Obstarávacia cena resp. čistá realizačná hodnota (ktorá je nižšia) 31.12.2016 v tis. EUR
Materiál	12 193	11 837	12 002	11 389
Nedokončená výroba	2 975	2 965	1 579	1 571
Hotové výrobky	8 007	7 677	6 757	6 449
	<u>23 175</u>	<u>22 479</u>	<u>20 338</u>	<u>19 409</u>

V roku 2017 Spoločnosť zaúčtovala zisk z rozpustenia opravnej položky k zásobám v sume (73) tis. EUR (2016: 706 tis. EUR), ktorá je vykázaná v položke Spotreba materiálu a náklady na predaný materiál a šrot.

Zásoby Spoločnosti nie sú zaťažené žiadnym záložným právom.

Zásoby sú poistené v Generali poisťovňa a.s. od 1.11.2016 do 31.10.2017. Poistenie sa týka všetkých druhov rizika, vrátane poškodenia zásob. Celková poistná suma zásob je 21 913 tis. EUR.

6. Pohľadávky z obchodného styku a ostatné pohľadávky

Analýza krátkodobých pohľadávok:

	31.12.2017 v tis. EUR	31.12.2016 v tis. EUR
Pohľadávky z obchodného styku	35 196	23 431
Pohľadávky z titulu DPH	3 425	3 176
Pohľadávky z dane z príjmu	315	
Poskytnuté preddavky	79	118
Ostatné pohľadávky	151	129
	<u>39 166</u>	<u>26 854</u>

Spoločnosť vytvorila opravnú položku na odhadované nevymožiteľné pohľadávky z obchodného styku na výšku 17 tis. EUR (31.12.2016: 17 tis. EUR). Výška opravnej položky sa určila na základe skúseností s neúspešným inkasom takýchto pohľadávok v minulosti.

Poskytnuté preddavky vo výške 43 tis. EUR (31.12.2016: 88 tis. EUR) sa týkajú preddavkov na hmotný investičný majetok.

Na pohľadávky nie je zriadené žiadne záložné právo.

Poznámky k účtovnej zavierke

7. Peniaze a peňažné ekvivalenty

	<u>31.12.2017</u> v tis. EUR	<u>31.12.2016</u> v tis. EUR
Peňažná hotovosť	18	17
Bankové účty	<u>61</u>	<u>51</u>
	<u>79</u>	<u>68</u>

Úrokové sadzby sa pri bežných bankových účtoch pohybujú od 0,10% p.a. do 0,30% p.a..

Spoločnosť má bankovú záruku vo výške 450 tis. EUR v UniCredit Bank, ktorá je poskytnutá v prospech colného úradu.

K 31.12.2017 mala Spoločnosť k dispozícii sumu 1 660 tis. EUR vo forme kontokorentných úverových liniek (31.12.2016: 1 660 tis. EUR).

8. Vlastné imanie

Registrované a v plnej výške splatené základné imanie Spoločnosti je 30 325 tis. EUR.

Zákonný rezervný fond vo výške 3 032 tis. EUR (31.12.2016: 3 032 tis. EUR) je vytvorený v súlade so slovenským zákonom na účely krytia možných budúcich strát. Zákonný rezervný fond sa nerozdeľuje.

Poznámky k účtovnej zvierke

9. Závazky z obchodného styku a ostatné záväzky

	<u>31.12.2017</u>	<u>31.12.2016</u>
	v tis. EUR	v tis. EUR
Závazky z obchodného styku	58 926	49 034
Nevyfakturované dodávky materiálu a služieb	10 353	9 193
Závazky voči zamestnancom a zo sociálneho zabezpečenia	4 379	6 134
Ostatné záväzky	<u>5</u>	<u>3</u>
	<u>73 663</u>	<u>64 364</u>

Závazky z obchodného styku a ostatné záväzky zahŕňajú najmä neuhradené sumy za nákupy spojené s výrobnou a obchodnou činnosťou a priebežné náklady. Z celkovej hodnoty záväzkov z obchodného styku a ostatných záväzkov je suma 10 058 tis. EUR po lehote splatnosti (31.12.2016 7 149 tis. EUR).

Súčasťou záväzkov voči zamestnancom je aj sociálny fond.

	<u>Rok končiaci</u>	<u>Rok končiaci</u>
	<u>31.12.2017</u>	<u>31.12.2016</u>
	v tis. EUR	v tis. EUR
Počiatkový stav	593	650
Tvorba na ťarchu nákladov	369	320
Využitie	<u>(543)</u>	<u>(376)</u>
Konečný stav	<u>419</u>	<u>593</u>

Poznámky k účtovnej zvierke

10. Zamestnanecké požitky

	2017	2016
	v tis. EUR	v tis. EUR
K 1.1.	2 657	2 399
Tvorba	251	456
Použitie / zrušenie	(49)	(198)
K 31.12.	2 859	2 657

	31.12.2017	31.12.2016
	v tis. EUR	v tis. EUR
Z toho:		
Dlhodobé záväzky	2 682	2 611
Krátkodobé záväzky	177	46
	2 859	2 657

Výška zostatku je rozdelená nasledovne:

Odchodné do dôchodku:	728	tis. EUR
Životné jubileum:	144	tis. EUR
Pracovné jubileum:	1 987	tis. EUR

Výška zostatku sa stanovila použitím metódy „Projected Unit Credit“. Táto metóda poskytuje výsledky, ktoré sú úplne nezávislé od financovania požitkov. Pri tejto metóde sa počíta celkový predpokladaný záväzok z daného požitku.

Hlavné použité poisťno-matematické predpoklady:

Diskontná sadzba: (0,1)% až 1,1 % p. a.

Budúci nárast miezd: 5% v roku 2017, 2% v nasledujúcich rokoch

Úmrtnosť: Úmrtnosť zamestnancov bola vypočítaná podľa úmrtnostných tabuliek z rokov 2009 - 2013 pre mužov a ženy publikovaných Štatistickým úradom SR

Fluktuácia:	Veková skupina	Fluktuácia
	18-19	20,00%
	20-24	17,50%
	25-29	10,40%
	30-34	5,00%
	35-39	5,00%
	40-44	4,00%
	45-49	3,30%
	50-54	2,80%
	55-59	2,60%
	viac ako 60	13,00%

Poznámky k účtovnej zvierke

11. Finančné deriváty

	31.12.2017	31.12.2017	31.12.2016	31.12.2016
	Aktíva	Závazky	Aktíva	Závazky
	v tis. EUR	v tis. EUR	v tis. EUR	v tis. EUR
Menové forwardy	-	43	18	-
Komoditné forwardy	2 327	-	1 801	17
	<u>2 327</u>	<u>43</u>	<u>1 819</u>	<u>17</u>
Z toho:				
Dlhodobé	222	-	361	-
Krátkodobé	2 105	43	1 458	17
	<u>2 327</u>	<u>43</u>	<u>1 819</u>	<u>17</u>

Komoditné deriváty

Spoločnosť používa komoditné deriváty na zabezpečenie významných budúcich peňažných tokov, a to nákupov určitých surovín (hliníka a medených drôtov), ktorých cena závisí od ceny kovov na medzinárodných trhoch.

K súvahovému dňu je celková nominálna (dohodnutá) hodnota otvorených komoditných forwardov, ktorými je Spoločnosť viazaná, takáto:

	31.12.2017	31.12.2016
	v tis. EUR	v tis. EUR
Komoditné forwardy	<u>14 246</u>	<u>14 248</u>

Cieľom týchto dohôd je riadenie významných cenových rizík v roku 2018.

Reálna hodnota komoditných derivátov Spoločnosti k 31.12.2017 vychádza z aktuálnych forwardových kurzov pre forwardy s podobnou splatnosťou a zahŕňa aktíva v hodnote 2 327 tis. EUR (31.12.2016: 1 801 tis. EUR) a záväzky v hodnote 0 tis. EUR (31.12.2016: 17 tis. EUR).

Precenenie derivátových kontraktov znížené o prislúchajúcu odloženú daň je vykázané vo vlastnom imaní ako „Precenenie zabezpečovacích nástrojov“.

Hierarchia zdrojov dát pri oceňovaní finančných nástrojov reálnou hodnotou

Rozoznávame tri úrovne:

- Úroveň 1: neupravené ceny kótované na aktívnych trhoch identických aktív a pasív;
- Úroveň 2: zdroje iné než kótované ceny zahrnuté na prvej úrovni, ktoré sú zistiteľné buď priamo alebo nepriamo na aktívnom trhu;
- Úroveň 3: iné zdroje dát, ktoré nie sú založené na informáciách zistiteľných na trhu;

Pre ocenenie finančných derivátov reálnou hodnotou boli použité oceňovacie modely a ako vstupy do týchto modelov boli použité reálne dáta zistiteľné k 31. decembru 2017 a 31. decembru 2016 na aktívnom trhu. Finančné deriváty boli teda ocenené na základe zdrojov dát z druhej hierarchickej úrovne.

Poznámky k účtovnej zvierke

11. Finančné deriváty (pokračovanie)

Menové deriváty

Spoločnosť používa menové deriváty na zabezpečenie významných budúcich peňažných tokov, ktoré sú denominované v USD.

K súvahovému dňu je celková nominálna (dohodnutá) hodnota otvorených menových forwardov, ktorými je spoločnosť viazaná, takáto:

	<u>31.12.2017</u> v tis. EUR	<u>31.12.2016</u> v tis. EUR
Menové forwardy	<u>2 374</u>	<u>2 069</u>

Cieľom týchto dohôd je riadenie významných kurzových rizík v roku 2018.

Reálna hodnota menových derivátov spoločnosti k 31.12.2017 sa odhaduje na záväzok 43 tis. EUR, (31.12.2016: pohľadávka 18 tis. EUR). Táto suma vychádza z aktuálnych forwardových kurzov pre forwardy s podobnou splatnosťou a zahŕňa aktíva v hodnote 0 EUR (31.12.2016: 18 tis. EUR) a záväzky v hodnote 43 tis. EUR (31.12.2016: 0 EUR).

12. Výnosy

	<u>Rok končiaci</u> <u>31.12.2017</u> v tis. EUR	<u>Rok končiaci</u> <u>31.12.2016</u> v tis. EUR
Výnosy z predaja kompresorov	229 669	215 459
Výnosy z predaja zásob materiálu	2 607	2 644
Výnosy z predaja šrotu a iných výrobkov	7 325	5 876
Výnosy z refakturácie prepravy	1 492	1 161
Výnosy z predaja služieb	2 135	-
Ostatné prevádzkové výnosy	79	89
	<u>243 307</u>	<u>225 229</u>

13. Mzdy a odvody

	<u>Rok končiaci</u> <u>31.12.2017</u> v tis. EUR	<u>Rok končiaci</u> <u>31.12.2016</u> v tis. EUR
Mzdové náklady	(28 921)	(27 145)
Náklady na sociálne a iné zabezpečenie	(10 259)	(9 369)
Ostatné náklady na zamestnancov	(1 734)	(1 763)
	<u>(40 914)</u>	<u>(38 277)</u>

Poznámky k účtovnej zavierke

14. Ostatné prevádzkové náklady

	Rok končiaci 31.12.2017 v tis. EUR	Rok končiaci 31.12.2016 v tis. EUR
Spotreba energie	(4 591)	(4 836)
Náklady na prepravu	(5 037)	(4 919)
Náklady na prenájom pracovnej sily	(816)	(719)
Náklady na opravu a údržbu	(2 998)	(3 047)
Náklady na subdodávateľské služby	(1 401)	(1 291)
Náklady na reklamované výrobky	(596)	(675)
Náklady na konzultačné služby	(454)	(303)
Reprezentačné a cestovné náklady	(513)	(820)
Náklady na upratovanie	(496)	(512)
Náklady na telefón, komunikáciu a IT	(257)	(288)
Náklady na nájom	(1 256)	(777)
Náklady strážnu službu	(274)	(287)
Náklady na reštrukturalizáciu	(340)	-
Kurzové straty, vrátane ziskov zo zabezpečovacích menových derivátov, netto	(507)	(113)
Ostatné prevádzkové náklady	(2 802)	(2 905)
	<u>(22 338)</u>	<u>(21 491)</u>

Náklady na poskytnuté auditorské služby (vykázané
v skupine Náklady na konzultačné služby):

	Rok končiaci 31.12.2017 v tis. EUR	Rok končiaci 31.12.2016 v tis. EUR
Náklady na overenie štatutárnej účtovnej zvierky	73	73
	<u>73</u>	<u>73</u>

15. Daň z príjmu

	Rok končiaci 31.12.2017 v tis. EUR	Rok končiaci 31.12.2016 v tis. EUR
Splatná daň	(3 172)	(3 495)
Odložená daň	574	938
Daň z príjmu	<u>(2 598)</u>	<u>(2 558)</u>

Splatná daň z príjmov sa vypočíta pomocou sadzby 21% zo zdaniteľného zisku za rok.

V rámci investičnej pomoci bola spoločnosti schválená úľava na dani z príjmu podľa §2 ods.1 písm. b) zákona o investičnej pomoci v maximálnej výške 800 tis. EUR. Táto štátna pomoc bola prvý krát čerpaná v roku 2016 vo výške 108 tis. EUR a v roku 2017 vo výške 98 tis. EUR.

Poznámky k účtovnej zavierke

15. Daň z príjmu (pokračovanie)

Odsúhlasenie teoretickej dane so skutočným nákladom na daň z príjmov zaúčtovaným do výkazu ziskov a strát:

	Rok končiaci 31.12.2017 v tis. EUR	Rok končiaci 31.12.2016 v tis. EUR
Zisk pred zdanením:	10 911	10 405
Daň vypočítaná sadzbou dane z príjmov 21% (22%)	(2 291)	(2 289)
Vplyv nedaňových nákladov a výnosov (trvalé rozdiely)	(307)	(624)
Vplyv zo zmeny sadzby dane 22% vs. 21%	-	355
	<u>(2 598)</u>	<u>(2 558)</u>

Odložená daň k 31.12.2017 a 31.12.2016 vykázaná v súvahe pozostáva z nasledovných položiek:

	Rozdiel daňových a účtovných odpisov v tis. EUR	Neumorená daňová úľava v tis. EUR	Ocenenie zásob v tis. EUR	Finančné deriváty v tis. EUR	Ostatné v tis. EUR	Celkom v tis. EUR
K 1.1.2016	(10 075)	800	155	591	1 404	(7 124)
Medziročná zmena	<u>1 105</u>	<u>(108)</u>	<u>47</u>	<u>(965)</u>	<u>(106)</u>	<u>(27)</u>
K 1.1.2017	(8 970)	692	202	(374)	1 298	(7 152)
Medziročná zmena	<u>801</u>	<u>(98)</u>	<u>(46)</u>	<u>(86)</u>	<u>(83)</u>	<u>(488)</u>
K 31.12.2017	<u>(8 169)</u>	<u>594</u>	<u>156</u>	<u>(460)</u>	<u>1 217</u>	<u>(6 665)</u>

Na zdaniteľné a odpočítateľné dočasné rozdiely a daňové straty sa uplatnila sadzba dane 21%, ktorá bude platná v obdobiach kedy sa očakáva realizácia vzniknutých dočasných rozdielov.

Poznámky k účtovnej zavierke

16. Podmienené záväzky

Spoločnosť nemá žiadne významné podmienené záväzky či už z titulu súdnych sporov alebo akýchkoľvek iných právnych nárokov.

17. Záväzné vzťahy

	<u>31.12.2017</u> v tis. EUR	<u>31.12.2016</u> v tis. EUR
Zazmluvnené záväzky z obstarania strojov a zariadení	951	1 749

18. Dohody o operatívnom prenájme

	<u>31.12.2017</u> v tis. EUR	<u>31.12.2016</u> v tis. EUR
Minimálne lízingové splátky z operatívneho prenájmu zúčtované do nákladov bežného roka	1 256	1 011

K súvahovému dňu má Spoločnosť nevyrovnané záväzky z nevypovedateľných operatívnych prenájmov s týmito lehotami splatnosti:

	<u>31.12.2017</u> v tis. EUR	<u>31.12.2016</u> v tis. EUR
Do 1 roka	867	740
V 2. – 5. roku vrátane	1 184	1 264
	<u>2 051</u>	<u>2 004</u>

Nevypovedateľný operatívny prenájom sa týka vysokozdvižných vozíkov, áut a iných prenájmov pri ktorých je priemerná doba prenájmu dohodnutá na 3 roky.

Poznámky k účtovnej zavierke

19. Transakcie so spriaznenými osobami

Obchodné transakcie

V priebehu roka Spoločnosť realizovala obchodné transakcie s viacerými spoločnosťami v rámci skupiny Whirlpool Corporation. Tieto transakcie a príslušné zostatky k 31.12. sú uvedené v nasledujúcich tabuľkách:

	Rok končiaci 31.12.2017 v tis. EUR	Rok končiaci 31.12.2016 v tis. EUR
Výnosy z predaja kompresorov (materská spoločnosť)	214 078	199 948
Výnosy z predaja kompresorov (dcérska spoločnosť)	11 165	10 304
Výnosy z predaja kompresorov (ostatné spoločnosti)	2 965	3 446
Výnosy z predaja materiálu (materská spoločnosť)	1 046	1 140
Výnosy z predaja materiálu (dcérska spoločnosť)	10	6
Výnosy z predaja materiálu (ostatné spoločnosť)	1 056	770
Výnosy z predaja iných výrobkov (materská spoločnosť)	1 386	1 712
Výnosy z predaja iných výrobkov (ostatné spoločnosti)	177	350
Výnosy z refakturácie z prepravy (materská spoločnosť)	1 492	1 161
Výnosy z predaja služieb (materská spoločnosť)	276	-
Výnosy z predaja služieb (ostatné spoločnosti)	1 859	-
Nákup hmotného majetku a materiálu (materská spoločnosť)	8 398	4 163
Nákup hmotného majetku a materiálu (ostatné spoločnosti)	11 666	10 384
Náklady na ostatné služby (materská spoločnosť)	140	290
Náklady na ostatné služby (ostatné spoločnosti)	38	16
	<u>31.12.2017</u> v tis. EUR	<u>31.12.2016</u> v tis. EUR
Pohľadávky z obchodného styku (materská spoločnosť)	27 345	16 011
Pohľadávky z obchodného styku (dcérska spoločnosť)	4 329	4 741
Pohľadávky z obchodného styku (ostatné spoločnosti)	3 105	1 916
Poskytnuté pôžičky (Whirlpool Europe)	2 334	40 518
Závazky z obchodného styku (materská spoločnosť)	6 185	2 723
Závazky z obchodného styku (ostatné spoločnosti)	4 260	3 029
Nezafakturované dodávky materiálu a služieb (materská spoločnosť)	922	133
Nezafakturované dodávky materiálu a služieb (ostatné spoločnosti)	1 125	1 602

Poznámky k účtovnej zavierke

19. Transakcie so spriaznenými osobami (pokračovanie)

Nevyrovnané pohľadávky nie sú zaručené žiadnym majetkom a uhradia sa v hotovosti. Neboli poskytnuté ani prijaté žiadne záruky. V tomto účtovnom období neboli zúčtované žiadne náklady v súvislosti s nedobytnými alebo pochybnými pohľadávkami od spriaznených osôb.

Poskytnuté a prijaté pôžičky od spriaznených strán nie sú zaručené žiadnym majetkom.

20. Finančné nástroje a faktory riadenia finančného rizika

Kategórie finančných nástrojov

	<u>31.12.2017</u>	<u>31.12.2016</u>
	v tis. EUR	v tis. EUR
<u>Finančný majetok</u>		
<u>Úvery a pohľadávky vykazované v amortizovanej hodnote</u>		
Úvery a pôžičky	2 334	40 518
Pohľadávky z obchodného styku a ostatné pohľadávky (bez pohľadávky z DPH)	38 834	23 558
Poskytnuté preddavky	79	119
Peniaze a peňažné ekvivalenty	79	68
<u>Finančný majetok vykazovaný v reálnej hodnote</u>		
Finančné deriváty	2 327	1 819
<u>Finančné záväzky</u>		
<u>Finančné záväzky vykazované v amortizovanej hodnote</u>		
Záväzky z obchodného styku a ostatné záväzky	73 663	64 364
<u>Finančné záväzky vykazované v reálnej hodnote</u>		
Finančné deriváty	43	17

Riadenie finančného rizika

Spoločnosť je vystavená pri svojej činnosti nasledovným finančným rizikám:

- úverové riziko
- riziko likvidity
- trhové riziko, ktoré zahŕňa menové, cenové a úrokové riziko.

Finančné riziká sú v zodpovednosti vedenia Spoločnosti a sú vyhodnocované v spolupráci s hlavnou materskou spoločnosťou Whirlpool Corporation. V spolupráci s Treasury oddelením tejto spoločnosti, Spoločnosť pri riadení svojho komoditného a menového rizika vyplývajúceho z peňažných tokov z podnikateľských činností uzatvára finančné derivátové nástroje, najmä forwardy. V súlade s politikou celej skupiny Whirlpool v oblasti riadenia finančných rizik Spoločnosť neobchoduje s finančnými derivátmi a ani ich nepoužíva na špekulatívne účely.

Poznámky k účtovnej závierke

20. Finančné nástroje a faktory riadenia finančného rizika (pokračovanie)

Úverové riziko

Úverové riziko spojené s likvidnými prostriedkami je obmedzené, pretože zmluvnými stranami sú banky s vysokým ratingom, ktorý im prideliť medzinárodné ratingové agentúry.

Úverové riziko Spoločnosti sa týka najmä pohľadávok z obchodného styku. Sumy vykázané v súvahe sú znížené o opravné položky na nevymožiteľné pohľadávky. Strata zo zníženia hodnoty sa zaúčtuje v prípade zistenia straty, ktorá na základe skúseností naznačuje zníženie návratnosti peňažných tokov. Opravná položka k nevymožiteľným pohľadávkam z obchodného styku bola vytvorená vo výške 100 % na špecifické pohľadávky v hodnote 17 tis. EUR (2016: 16 tis. EUR).

Vzhľadom na skutočnosť, že 96% (2016: 97%) výnosov tvoria výnosy voči spriazneným stranám v skupine Whirlpool Spoločnosť nepovažuje úverové riziko za významné.

Pohľadávky z obchodného styku zahŕňajú pohľadávky s účtovnou hodnotou 10 289 tis. EUR (31.12.2016: 1 765 tis. EUR), z toho pohľadávky z obchodného styku so spriaznenými stranami vo výške 10 219 tis. EUR (31.12.2016: 1 656 tis. EUR), ktoré sú k dátumu súvahy po lehote splatnosti a na ktoré Spoločnosť nevytvorila opravné položky nakoľko nedošlo k zmene úverovej bonity a príslušné sumy sa stále považujú za vymožiteľné.

Veková štruktúra pohľadávok z obchodného styku po lehote splatnosti bez znehodnotenia:

	31.12.2017 v tis. EUR	31.12.2016 v tis. EUR
Do 30 dní	7 565	1
31-90 dní	1 326	828
91-180 dní	97	431
181-360 dní	870	403
Nad 360 dní	431	96
Celkom	10 289	1 760

Riziko likvidity

Politikou Spoločnosti je mať dostatočné peňažné prostriedky a peňažné ekvivalenty alebo mať možnosť financovania prostredníctvom primeraného počtu úverových línií, aby mohla pokryť riziko likvidity v súlade so svojou finančnou stratégiou.

K 31.12.2017 mala Spoločnosť k dispozícii úverové linky vo forme limitov na kontokorentných účtoch v hodnote 1 660 tis. EUR s lehotou čerpania do konca mája 2018. Spoločnosť predpokladá, že na plnenie svojich záväzkov použije peňažné toky z prevádzkovej činnosti alebo prostriedky z kontokorentného úveru.

Nasledujúca tabuľka znázorňuje zostávajúce zmluvné doby splatnosti k dátumu súvahy pre finančné záväzky Spoločnosti. Údaje uvedené v tabuľke predstavujú zmluvné nediskontované peňažné toky so zohľadnením najskorších možných termínov splatnosti a zahŕňajú peňažné toky z úrokov a istiny.

Poznámky k účtovnej zavierke

20. Finančné nástroje a faktory riadenia finančného rizika (pokračovanie)

	Do 1 mesiaca	1-3 mesiace	Od 3 mesiacov do 1 roka	1-5 rokov	5 rokov a viac	Celkom
	v tis. EUR	v tis. EUR	v tis. EUR	v tis. EUR	v tis. EUR	v tis. EUR
2017						
Obchodné a iné záväzky	27 041	32 112	14 602			73 755
Finančné deriváty	43	-	-	-	-	43
	27 085	32 112	14 602			73 798

	Do 1 mesiaca	1-3 mesiace	Od 3 mesiacov do 1 roka	1-5 rokov	5 rokov a viac	Celkom
	v tis. EUR	v tis. EUR	v tis. EUR	v tis. EUR	v tis. EUR	v tis. EUR
2016						
Obchodné a iné záväzky	23 242	28 879	12 339	0	-	64 460
Finančné deriváty	6	7	4	-	-	17
	23 248	28 886	12 343	0	-	64 477

Menové riziko

Spoločnosť uskutočňuje svoje činnosti v rôznych krajinách a je vystavená kurzovým rizikám v dôsledku zmien výmenných kurzov cudzích mien, najmä USD. Kurzové riziko vzniká z budúcich obchodných operácií, vykazaného majetku alebo záväzkov denominovaných v cudzej mene.

Vedenie skupiny Whirlpool vypracovalo postupy riadenia kurzového rizika voči funkčnej mene, platné pre všetky spoločnosti v skupine Whirlpool. Od jednotlivých spoločností sa vyžaduje zaistenie kurzového rizika. Na riadenie kurzového rizika z budúcich obchodných transakcií, vykazaného majetku a záväzkov, používajú podniky v skupine forwardové zmluvy, uzatvárané oddelením Treasury Whirlpool Corporation. Kurzové riziko vzniká ak sú budúce obchodné operácie, vykazaný majetok alebo záväzky denominované v cudzej mene, t.j. mene, ktorá nie je funkčnou menou danej spoločnosti.

Zásadou Spoločnosti pri riadení rizika je zaistiť 50-80% očakávaných peňažných tokov (najmä predaje do zahraničia a nákup zásob zo zahraničia) v USD, počas nasledujúcich 12 mesiacov. Zásadou Spoločnosti je taktiež zaistiť 80-100% vykazaného majetku a záväzkov denominovaných v cudzích menách. Forwardové menové kontrakty k dátumu súvahy sú uvedené v poznámke 11.

Účtovné hodnoty peňažných aktív a záväzkov v cudzích menách k súvahovému dňu sú nasledovné:

	31.12.2017		31.12.2016	
	Aktíva	Záväzky	Aktíva	Záväzky
	v tis. EUR	v tis. EUR	v tis. EUR	v tis. EUR
USD	212	2 679	360	2 070
Ostatné	-	132	-	95

Poznámky k účtovnej zavierke

20. Finančné nástroje a faktory riadenia finančného rizika (pokračovanie)

Analýza citlivosti na menové riziko

Analýza citlivosti zahŕňa len neuhradené peňažné položky, okrem finančných derivátov, denominované v cudzej mene a upravuje ich prepočet na konci účtovného obdobia o 3% zmenu výmenných kurzov:

	31.12.2017		31.12.2016	
	zmena výmenných kurzov v%	vplyv na výkaz ziskov a strát v tis. EUR	zmena výmenných kurzov v%	vplyv na výkaz ziskov a strát v tis. EUR
EUR/USD	+ 3%	74	+3%	51
EUR/USD	- 3%	(74)	-3%	(51)

Komoditné riziko

Spoločnosť je vystavená trhovému riziku výkyvu cien pri nákupe určitých surovín, ktorých cena závisí od trhovej ceny komodít na medzinárodných trhoch.

Vedenie skupiny Whirlpool vypracovalo postupy riadenia komoditného rizika, platné pre všetky spoločnosti v skupine Whirlpool. Jednotlivé spoločnosti musia zaistiť komoditné riziko. Na riadenie komoditného rizika z budúcich obchodných transakcií používajú podniky v skupine forwardové zmluvy, uzatvárané oddelením Treasury Whirlpool Corporation.

Zasadou Spoločnosti pri riadení rizika je zaistiť 50-80% očakávaných peňažných tokov (najmä nákup zásob pri ktorých cena sa odvíja od trhovej ceny komodít) počas nasledujúcich 12 mesiacov. Forwardové komoditné kontrakty k dátumu súvahy sú uvedené v poznámke 11.

Úrokové riziko

Spoločnosť je vystavená riziku úrokovej sadzby najmä v dôsledku čerpaných a poskytnutých pôžičiek, ktoré sú úročené pohyblivou úrokovou sadzbou a vystavujú Spoločnosť riziku variability peňažných tokov.

Analýza citlivosti na úrokové riziko

Analýza citlivosti sa stanovila na základe angažovanosti voči úrokovým sadzbám na finančné nástroje k dátumu súvahy. Pri pohľadávkach a záväzkoch s variabilnou sadzbou sa analýza vypracovala za predpokladu, že výška neuhradených pohľadávok a záväzkov k dátumu súvahy bola neuhradená celý rok.

	31.12.2017		31.12.2016	
	zmena v %	vplyv na výkaz ziskov a strát v tis. EUR	zmena v %	vplyv na výkaz ziskov a strát v tis. EUR
Úroková miera	+ 0,5%	12	+ 0,5%	203
Úroková miera	- 0,5%	(-12)	- 0,5%	(-203)

Reálna hodnota finančných nástrojov

Finančné nástroje v súvahe pozostávajú z pohľadávok z obchodného styku a ostatných pohľadávok, z peňazí a peňažných ekvivalentov, úverov a pôžičiek, záväzkov z obchodného styku a ostatných záväzkov. Odhadovaná reálna hodnota týchto nástrojov sa približuje ich bežnej účtovnej hodnote.

Reálna hodnota finančných derivátov vychádza z aktuálnych forwardových kurzov pre forwardy s podobnou splatnosťou.

Poznámky k účtovnej zavierke

20. Finančné nástroje a faktory riadenia finančného rizika (pokračovanie)

Riadenie kapitálového rizika

Kapitál Spoločnosti je riadený na úrovni skupiny Embraco Europe, v záujme zabezpečiť schopnosť Spoločnosti pokračovať vo svojich činnostiach, udržiavať zdravé finančné ukazovatele. a maximalizovať hodnotu akcionárov

K 31.12.2017 a k 31.12.2016 nemala Spoločnosť žiadne dlhové zaťaženie.

21. Udalosti po súvahovom dni

Spoločnosť Whirlpool Corporation uzavrela v apríli 2018 zmluvu o predaji svojej divízie Embraco spoločnosti Nidec Corporation, poprednému svetovému výrobcovi motorov so sídlom v Kjóte v Japonsku. Transakcia podlieha regulačným schváleniam a iným zvyčajným podmienkam uzavretia a jej ukončenie sa očakáva začiatkom roka 2019.

Po 31. decembri 2017 nenastali žiadne ďalšie udalosti, ktoré by si vyžadovali úpravy alebo zverejnenie v účtovnej zavierke.

Independent Auditor's Report

To the Owners and Statutory Representative of Embraco Slovakia s.r.o.:

Report on the Audit of the Financial Statements

Opinion

We have audited the financial statements of Embraco Slovakia s.r.o. (the Company), which comprise the balance sheets as at 31 December 2017, statement of total comprehensive income, statement of changes in equity and cash flow statement for the year then ended, and notes to the financial statements, including a summary of significant accounting policies.

In our opinion, the accompanying financial statements of the Company give a true and fair view of the financial position of the Company as at 31 December 2017, and of its financial performance and its cash flows for the year then ended in accordance with International Financial Reporting Standards as adopted by EU ("IFRS EU").

Basis for Opinion

We conducted our audit in accordance with International Standards on Auditing ("ISA"). Our responsibilities under those standards are further described in the Auditor's Responsibilities for the Audit of the Financial Statements section of our report. We are independent of the Company in accordance with the Act on Statutory Audit No. 423/2015 Coll. and on amendments to the Act on Accounting No. 431/2002 Coll., as amended by later legislation ("the Act on Statutory Audit") related to ethics, including Auditor's Code of Ethics, that are relevant to our audit of the financial statements, and we have fulfilled all other requirements of these provisions related to ethics. We believe that the audit evidence we have obtained is sufficient and appropriate to provide a basis for our opinion.

Responsibilities of Management for the Financial Statements

Management is responsible for the preparation of the financial statements that give true and fair view in accordance with IFRS EU, and for such internal control as management determines is necessary to enable the preparation of financial statements that are free from material misstatement, whether due to fraud or error.

In preparing the financial statements, management is responsible for assessing the Company's ability to continue as a going concern, disclosing, as applicable, matters related to going concern and using the going concern basis of accounting unless management either intends to liquidate the Company or to cease operations, or has no realistic alternative but to do so.

Auditor's Responsibilities for the Audit of the Financial Statements

Our objectives are to obtain reasonable assurance about whether the financial statements as a whole are free from material misstatement, whether due to fraud or error, and to issue an auditor's report that includes our opinion. Reasonable assurance is a high level of assurance, but is not a guarantee that an audit conducted in accordance with ISA will always detect a material misstatement when it exists. Misstatements can arise from fraud or error and are considered material if, individually or in the aggregate, they could reasonably be expected to influence the economic decisions of users taken on the basis of these financial statements.

THIS IS A TRANSLATION OF THE ORIGINAL SLOVAK REPORT

As part of an audit in accordance with ISA, we exercise professional judgment and maintain professional scepticism throughout the audit. We also:

- Identify and assess the risks of material misstatement of the financial statements, whether due to fraud or error, design and perform audit procedures responsive to those risks, and obtain audit evidence that is sufficient and appropriate to provide a basis for our opinion. The risk of not detecting a material misstatement resulting from fraud is higher than for one resulting from error, as fraud may involve collusion, forgery, intentional omissions, misrepresentations, or the override of internal control.
- Obtain an understanding of internal control relevant to the audit in order to design audit procedures that are appropriate in the circumstances, but not for the purpose of expressing an opinion on the effectiveness of the Company's internal control.
- Evaluate the appropriateness of accounting policies used and the reasonableness of accounting estimates and related disclosures made by management.
- Conclude on the appropriateness of management's use of the going concern basis of accounting and, based on the audit evidence obtained, whether a material uncertainty exists related to events or conditions that may cast significant doubt on the Company's ability to continue as a going concern. If we conclude that a material uncertainty exists, we are required to draw attention in our auditor's report to the related disclosures in the financial statements or, if such disclosures are inadequate, to modify our opinion. Our conclusions are based on the audit evidence obtained up to the date of our auditor's report. However, future events or conditions may cause the Company to cease to continue as a going concern.
- Evaluate the overall presentation, structure and content of the financial statements including the presented information as well as whether the financial statements captures the underlying transactions and events in a manner that leads to their fair presentation.

We communicate with those charged with governance regarding, among other matters, the planned scope and timing of the audit and significant audit findings, including any significant deficiencies in internal control that we identify during our audit.

Report on Other Legal and Regulatory Requirements

Report on Information Disclosed in the Annual Report

Management is responsible for the information disclosed in the annual report, prepared based on requirements of the Act on Accounting No. 431/2002 Coll., as amended by later legislation ("the Act on Accounting"). Our opinion on the financial statements expressed above does not apply to other information contained in the annual report.

In connection with audit of the financial statements it is our responsibility to understand the information disclosed in the annual report and to consider whether such information is not materially inconsistent with audited financial statements or our knowledge obtained in the audit of the financial statements, or otherwise appears to be materially misstated.

We considered whether the Company's annual report contains information, disclosure of which is required by the Act on Accounting.

Based on procedures performed during the audit of financial statements, in our opinion:

- Information disclosed in the annual report prepared for 2017 is consistent with the financial statements for the relevant year,
- The annual report contains information based on the Act on Accounting.

Additionally, based on our understanding of the Company and its situation, obtained in the audit of the financial statements, we are required to disclose whether material misstatements were identified in the annual report, which we received prior to the date of issue of this auditor's report. In this regard, there are no findings which we should disclose.

27 June 2018
Bratislava, Slovak Republic

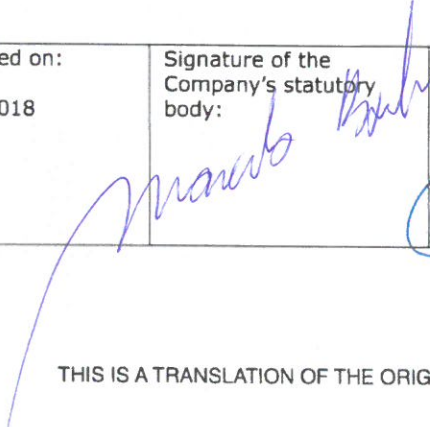


Ernst & Young Slovakia, spol. s r.o.
SKAU Licence No. 257

Ing. Peter Bobík, statutory auditor
UDVA Licence No. 1065

Embraco Slovakia s.r.o.

Financial Statements prepared in accordance with
International Financial Reporting Standards

31 December 2017

Prepared on: 17.5.2018	Signature of the Company's statutory body: 	Signature of person responsible for preparation of the Financial Statements: 	Signature of person responsible for bookkeeping: 
---------------------------	---	---	---

THIS IS A TRANSLATION OF THE ORIGINAL SLOVAK FINANCIAL STATEMENTS

Content	Page
Balance sheet	1
Statement of Total Comprehensive Income	2
Statement of Changes in Equity	3
Cash Flow Statement	4
Notes to the Financial Statements	5-29

Balance sheet

	Note	<u>31 Dec 2017</u> EUR'000	<u>31 Dec 2016</u> EUR'000
Assets			
<i>Non-current assets</i>			
Property, plant and equipment	3	68 016	72 955
Intangible assets	4	314	466
Derivative financial instruments	11	222	361
		<u>68 552</u>	<u>73 782</u>
<i>Current assets</i>			
Inventories	5	22 479	19 409
Trade and other receivables	6	38 700	26 854
Income tax receivables	16	315	-
Short-term loan provided	20	2 334	40 518
Derivative financial instruments	11	2 105	1 457
Cash and cash equivalents	7	79	68
		<u>66 134</u>	<u>88 306</u>
Total assets		<u>134 715</u>	<u>162 088</u>
Equity and liabilities			
<i>Equity</i>			
Share capital	8	30 325	30 325
Legal reserve fund	8	3 032	3 032
Revaluation of hedging instruments	11	1 732	1 408
Retained earnings		16 396	53 021
Total equity		<u>51 486</u>	<u>87 786</u>
<i>Non-current liabilities</i>			
Employee benefits	10	2 682	2 611
Deferred taxes	16	6 665	7 151
		<u>9 347</u>	<u>9 762</u>
<i>Current liabilities</i>			
Trade and other payables	9	73 663	64 364
Employee benefits	10	177	46
Tax liabilities	16	-	113
Derivative financial instruments	11	43	17
		<u>73 883</u>	<u>64 540</u>
Total liabilities		<u>83 239</u>	<u>74 302</u>
Total equity and liabilities		<u>134 715</u>	<u>162 088</u>

Statement of Total Comprehensive Income

	Note	Year ended 31 Dec 2017 EUR'000	Year ended 31 Dec 2016 EUR'000
Revenues	12	243 228	225 140
Other operating income	13	79	89
Changes to finished goods and work in progress		2 693	(238)
Material costs		(159 806)	(142 371)
Cost of material and scrap sold		(2 687)	(2 940)
Wages and deductions	14	(40 914)	(38 277)
Depreciation, amortization and impairment loss	3,4	(9 339)	(9 504)
Other operating costs	15	(22 338)	(21 491)
Interest expense		(5)	(2)
Profit/(loss) before tax		10 911	10 406
Income tax expense / credit	16	2 598	2 558
Profit/(loss) for the year		8 313	7 848
Other comprehensive income			
Gains (losses) from cash flow hedges, less deferred tax		1 732	1 408
Reclassification to income statement at maturity of cash flow hedging instruments, less deferred tax	11	(1 408)	2 097
Total comprehensive income		8 637	11 353

The notes on pages 5-29 form an integral part of these financial statements.

Statement of Changes in Equity

	Share capital	Legal reserve fund	Revaluation of hedging instruments	Retained earnings	Total
	EUR'000	EUR'000	EUR'000	EUR'000	EUR'000
As at 1 January 2016	30 325	3 032	(2 097)	45 173	76 434
Total comprehensive income	-	-	3 505	7 848	11 353
As at 31 December 2016	30 325	3 032	1 408	53 021	87 786
As at 1 January 2017	30 325	3 032	1 408	53 021	87 786
Total comprehensive income	-	-	324	8 313	8 637
Dividends	-	-	-	(44 937)	(44 937)
As at 31 December 2017	30 325	3 032	1 732	16 396	51 866

The notes on pages 5-29 form an integral part of these financial statements.

Cash flow statement

	Note	Year ended 31 Dec 2017 EUR'000	Year ended 31 Dec 2016 EUR'000
Operating activities			
Profit (loss) before tax		10 911	10 406
Adjusted for:			
Depreciation, amortization and impairment loss	3,4	9 339	9 504
Increase (decrease) in provisions	10	201	258
Interest expense		5	-
Other non-monetary items		(203)	(90)
Operating cash flow before changes in working capital		20 253	19 650
(Increase) decrease in inventories	5	(3 069)	951
(Increase) decrease in receivables		(15 486)	11 214
Increase (decrease) in payables		9 300	(4 913)
Cash flows from operating activities before interest paid		10 988	26 901
Net cash flows from operating activities		10 988	26 901
Investing activities			
Acquisition of non-current assets		(4 234)	(5 780)
Net cash flows from investing activities		(4 234)	(5 353)
Financing activities			
Paid dividends		(44 937)	-
Income from repaid loans		137 138	-
Borrowings provided		(98 954)	(21 604)
Net cash flows used in financing activities		(6 753)	(21 604)
Net (decrease) increase in cash and cash equivalents		11	(56)
Cash and cash equivalents at beginning of year		68	124
Cash and cash equivalents at end of year	7	79	68

Notes to the Financial Statements

This version of the accompanying financial statements is a translation from the original, which was prepared in Slovak, and all due care has been taken to ensure that it is an accurate representation. However, in interpreting information, views or opinions, the original language version of the financial statements takes precedence.

1. General

Embraco Slovakia s.r.o. ("the Company"), registered in the Slovak Republic, was incorporated on 24 November 1997 as a limited liability company and entered in the Commercial Register on 5 December 1997 (Commercial Register of the District Court, Košice I, Section Sro, Entry N^o 10327/V). The Company's identification number (IČO) is 35734132; its tax identification number (DIČ) is 2020269295.

The Company's registered office is at Odorínska cesta 2, 052 01 Spišská Nová Ves, Slovak Republic.

The Company's statutory representatives:
Marcelo Borba – Executive from 1 January 2017

The Company's principal activity is the production of compressors for refrigeration and other cooling devices.

Embraco Slovakia s.r.o. is owned by Embraco Europe S.R.L. (99.997%), based at Piazza Solferino 20, 10121 Torino, Italy and Whirlpool DO Brazil LTDA (0.003%), based at Avenida das Nacoes Unidas 12.995, Sao Paulo, Brazil. Embraco Slovakia s.r.o., Embraco Europe S.R.L. and Whirlpool DO Brazil LTDA are members of the Whirlpool Group, whose ultimate parent company is Whirlpool Corporation, 2000 North M-63, Benton Harbor, Michigan 49022, the USA.

The Company is released from the obligation to prepare consolidated financial statements and a consolidated annual report, as Embraco Europe S.R.L. is preparing the consolidated financial statements under EU regulations, which include the accounting entity and its subsidiary Embraco RUS LLC with it registered seat Nagatinskaya street 16, 115 487 Moscow, Russian federation.

The Company's financial statements are included in the consolidated financial statements of Embraco Europe S.R.L., Piazza Solferino 20, 10121 Torino, Italy. These consolidated financial statements are available at the registered office of the above company.

In 2017, the Company's average number of employees was 2,326 (2015: 2,284), of which 9 are members of senior management (2016: 9).

The Company does not have unlimited liability in any entity.

These financial statements were authorized for issue by the Company's executives on 25 May 2018.

The Company's financial statements for the predeceasing period were approved by the Annual General Meeting of the shareholders on 26 June 2017.

2. Significant accounting policies

Compliance declaration

These financial statements are the individual annual financial statements and were prepared in accordance with International Financial Reporting Standards (IFRS), which comprise the standards and interpretations approved by the International Accounting Standards Board (IASB) and the International Financial Reporting Interpretations Committee (IFRIC) approved by the EU. The financial statements also comply with Act No. 431/2002 Coll. on Accounting.

Notes to the Financial Statements

2. Significant accounting policies (continued)

Basis of preparation

The financial statements have been prepared on a historical cost basis, with the exception of derivative financial instruments, which have been measured at fair value. The accounting policies adopted by the Company are as follows.

The financial statements have been prepared as ordinary financial statements on a going concern basis.

The information in these financial statements is presented in thousands of euro (EUR '000), unless indicated otherwise. Negative values are shown in parentheses.

The Company's accounting period corresponds to the calendar year.

Significant accounting estimates and assumptions

The preparation of financial statements in line with IFRS requires the management to use estimates and assumptions that influence the values of the assets and liabilities disclosed in the financial statements and notes thereto. Although the Company's management makes these estimates on the basis of their current best knowledge, the actual results may differ from such estimates. The most significant assumptions relate to the following items of the financial statements:

Property, plant and equipment and intangible assets

- determination of useful lives of assets as well as their depreciation period;

Derivative financial instruments

- determination of fair value of derivative financial instruments using valuation models; the actual interest and foreign exchange rates identified in the market as at the valuation date are used as input data to the valuation models;

Receivables

- identification of impaired receivables and quantification of receivables' impairment;

Inventories

- identification of impaired inventories and quantification of inventories' impairment;

Employee benefits

- determination of liabilities is based on an estimate of discount rates, future salary increases, mortality rate and fluctuation;

Presentation currency

The financial statements are presented in the currency of the primary economic environment in which the Company conducts its business activities, the euro (EUR), being the Company's functional currency.

Notes to the Financial Statements

2. Significant accounting policies (continued)

Foreign currency translation

Transactions denominated in a currency other than the functional currency (i.e. in a foreign currency) are translated into the functional currency using the exchange rate valid as at the transaction date. Upon preparation of the financial statements, financial assets and liabilities denominated in foreign currency are translated using the exchange rate valid at the balance sheet date. Non-cash items carried at cost are not recalculated at the balance sheet date. Foreign exchange differences arising from the settlement and translation of monetary items are included in the income statement for the period.

Property, plant and equipment

Property, plant and equipment (with the exception of land) are stated at cost less accumulated depreciation and impairment losses. Land is not depreciated. Acquisition cost consists of all expenses directly related to bringing the assets into operational condition for their intended use.

Assets under construction represent unfinished constructions, buildings and facilities; these are stated at acquisition cost, including construction and building costs and other direct expenses. Assets under construction are not depreciated until they are brought into operational condition and put into use.

Property, plant and equipment (with the exception of land, assets under construction and selected production machinery and equipment) are depreciated on a straight-line basis so as to write down the acquisition cost over their estimated useful economic lives.

The estimated useful economic lives are as follows:

Buildings and structures	40 years
Buildings and structures – roofs, installations	15 years
Production machinery and equipment	4 – 15 years
Vehicles, fixtures and other assets	4 – 15 years

The useful economic lives and depreciation methods are reviewed annually to ensure that the method and period of depreciation are consistent with the pattern of economic benefits expected to be derived from items of property, plant and equipment.

The Company depreciated selected production machinery and equipment (with the exception of tools) using the unit-of-output depreciation method. Unit-of-output depreciation, aimed at reflecting more thoroughly physical wear of machinery and equipment, takes into consideration the number of units produced. The unit-of-output depreciation method provides for a more accurate allocation of depreciation charges relating to production machinery and equipment into the correct accounting period.

Property, plant and equipment are de-recognized upon disposal or when no future economic benefits are expected from the further use of such assets. The related profit or loss from the de-recognition of assets, determined by comparing sale proceeds with the carrying value of related assets, is posted to the income statement in the year when the assets are de-recognized.

Intangible assets

Purchased computer software is stated at acquisition cost less accumulated amortization and impairment losses. Expenses that enhance or extend the applicability of computer software beyond its original specifications are recognized as technical improvement and added to the original acquisition cost of the relevant software. Software is amortized on a straight-line basis over the expected useful economic life (4 years).

Notes to the Financial Statements

2. Significant accounting policies (continued)

Impairment of tangible and intangible assets

The carrying value of tangible and intangible assets is tested for impairment at each balance sheet date. If these tests provide any indication that the carrying value of the assets may be impaired, the Company prepares an estimate of the recoverable value of the assets to determine the extent of potential impairment losses. If the recoverable value of an individual asset cannot be determined, the Company determines the recoverable value of the cash-generating unit to which the relevant asset belongs.

The recoverable value is whichever is the higher of fair value less costs to sell or value in use. The assessment of value in use is based on an estimate of future cash flows discounted to their current value using a pre-tax discount rate that reflects the current market assessments of the time-value of money and the risks specific to the asset.

If the estimate of the recoverable value of the asset (or of the cash-generating unit) is lower than its carrying value, the asset's (or the cash-generating unit) carrying value is reduced to reflect its recoverable value. Impairment losses are posted direct to the income statement.

If an impairment loss is subsequently reversed, the carrying value of the asset (or cash-generating unit) is increased to the adjusted estimate of its recoverable value; the increased carrying value, however, must not exceed the accounting value that would have been determined if no impairment loss had been recognized on the asset (cash-generating unit) in previous years. Reversals of impairment losses are posted direct to the income statement.

Inventories

Inventories are stated at whichever is the lower of acquisition cost and net realizable value. Net realizable value is the estimated selling price less all estimated costs of completion, marketing, sales and distribution.

The acquisition cost includes the purchase price plus other expenses incurred in bringing inventories into their current condition and to their current storage location. The acquisition cost of finished goods and work-in-progress include direct material, direct wages and related overhead costs based on the usual production capacity.

Inventory additions and disposals are recognized using method of standard prices following the appreciation difference, represented as the difference of standard price and acquisition price.

Financial instruments

Financial assets and financial liabilities recognized on the statement of financial position include cash and cash equivalents, trade and other receivables, trade and other payables, loans and borrowings and derivative financial instruments. The accounting principles used for the recognition and valuation of these items are outlined below. Financial instruments are classified as assets, liabilities or equity in accordance with the essence of the underlying transaction.

De-recognition of financial instruments takes place when the Company no longer controls the contractual rights that include the financial instrument; usually, this occurs if the relevant instrument is sold, or if all the cash flows that can be attributed to the instrument are transferred to an independent third party and/or have already been settled between the contracting parties.

Notes to the Financial Statements

2. Significant accounting policies (continued)

Trade and other receivables

Trade receivables are initially recognized at fair value (in accordance with the respective invoice); subsequently, their amount is adjusted for interest accruals using the effective interest rate method and decreased by provisions for impairment. A provision for impairment for trade receivables is created when there is objective evidence that the Company will be unable to recover all the amounts due on the basis of the initial maturity terms. Indicators of impairment in receivables include substantial financial difficulties on the part of a debtor, the probability of a debtor being declared bankrupt, or a default in payments.

The impairment loss on receivables is recognized in the income statement.

Short-term loans provided

Short-term loans provided are initially recognized at fair value and subsequently at amortized cost using the effective interest rate method.

Cash and cash equivalents

Cash and cash equivalents comprise cash in hand, cash in banks (non-term deposits) and other current highly liquid investments that are directly exchangeable for a known amount of cash and the value of which is not subject to any material changes.

Loans and borrowings received

Interest-bearing bank loans, short-term bank overdraft loans and borrowings are initially recognized at fair value and subsequently at amortized cost using the effective interest rate method.

Trade payables

Trade payables are initially recognized at fair value and subsequently at amortized cost using the effective interest rate method.

Derivative financial instruments and recognition of hedges

In its business activities, the Company is mainly exposed to financial risks from exchange rate changes and changes in the market prices of certain raw materials purchased. The Company uses derivative financial instruments (especially currency and commodity forwards) to hedge its future cash flow risks related to currency exchange rate and price fluctuations.

The use of derivative financial instruments is subject to the rules of the ultimate parent company, Whirlpool Corporation, and takes place in association with the parent company's Treasury department. The Company does not use derivative financial instruments for speculative or commercial purposes.

Derivative financial instruments are initially recognized at fair value as at the date of concluding the relevant agreement and subsequently revalued to fair value at each balance sheet date. Recognition of changes in the fair value of derivative financial instruments depends on the type of hedge and on whether the financial derivative is designated as a hedge.

Initially, derivative financial instruments are designated as cash flow hedges and are used to mitigate the effects of future cash flow fluctuations. The effective portion of unrealized gains and losses of the financial derivative designated as a hedge is posted as a component of other comprehensive income and reclassified into the income statement in the same period as that in which the hedged transaction occurs. The ineffective portion of unrealized gains and losses, if any, is posted directly in the income statement.

Changes in the fair value of derivative financial instruments that are not designated as hedges or which do not meet the criteria for hedge accounting are included in the income statement upon their origination.

Notes to the Financial Statements

2. Significant accounting policies (continued)

Hedges are de-recognized upon their expiry, sale, termination of agreement or their realization, respectively, or when they no longer meet the criteria for hedge accounting. In this case, any cumulative profit or loss generated by the hedge recognized in equity is reclassified to the income statement.

Shareholders' equity

The legal reserve fund has been set up in accordance with Slovak legislation to cover potential future losses and is not distributable.

Dividends are recognized in the period when they are approved by the owners of the Company.

Provisions

Provisions are recognized for the Company's current obligations resulting from past events or actions if it is probable that the Company will be required to meet these obligations. Provisions are stated on the basis of the management's best estimates of the costs necessary to settle the obligation as at the balance sheet date. If the effect of the time-value of money is material, provisions are discounted to present value, using a discount rate before taxation that reflects, where appropriate, the risks specific to the liability.

Taxes

The income tax charge consists of current and deferred taxes.

The quantification of the tax base and calculation of current tax is based on the profit / loss for the period as disclosed in the income statement, adjusted for deductible items as specified in the relevant tax regulations. The Company's current tax liability is calculated using the tax rates valid at the balance sheet date.

Deferred income tax is calculated using the balance sheet method. Deferred income taxes reflect the net tax impacts of temporary differences between the carrying values of assets and liabilities for financial reporting purposes and the values used for tax purposes. Deferred tax liabilities are recognized for all taxable temporary differences. Deferred tax assets are recognized for all temporary deductible differences, carry-forwards and unused tax credits and tax losses when it is probable that sufficient taxable profits will be available against which the deferred tax assets can be utilized.

The carrying value of deferred tax assets is re-assessed at the balance sheet date and reduced if it is no longer probable that there will be sufficient future taxable income against which those assets, or any part thereof, can be utilized.

Deferred tax assets and liabilities are measured using the tax rates expected to apply in the years in which the relevant liabilities will be settled or the assets recovered. Deferred tax assets and liabilities are included in the income statement, with the exception of cases when they refer to items posted as a component of other comprehensive income. In this case, the related deferred tax is also posted to other comprehensive income.

Deferred tax assets and liabilities are mutually offset if there is a legal entitlement to settle tax assets and liabilities due and they relate to income tax assessed by the same tax authority and the Company intends to recognize its tax assets and liabilities on a net basis.

Notes to the Financial Statements

2. Significant accounting policies (continued)

Revenue recognition

Revenue is recognized to the extent that it is probable that economic benefits will flow to the Company and the revenue can be reliably measured.

Revenue is measured at the fair value of the consideration received or enforceable consideration represented by trade receivables, excluding discounts, rebates, and other sales taxes.

Sales of products and material

Revenue from the sale of products and material is recognized when the significant risks and rewards of ownership of the products and material have passed to the buyer.

Leases

Leases are classified as financial leases when substantially all risks and benefits incidental to ownership of the assets are transferred to the lessee under the lease terms and conditions. All other lease types are classified as operating leases.

Operating lease payments are recognized in the income statement on a straight-line basis over the lease term.

The Company does not register any financial leasing as at 31 December 2017 and as at 31 December 2016.

Borrowing costs

Borrowing costs directly attributable to the acquisition, construction or production of assets which meet the criteria are capitalized as part of the cost of the assets.

Borrowing costs of a general character are recognized in the income statement as and when they arise.

Employee benefits

The Company makes contributions to mandatory and supplementary pension savings schemes.

The Company makes monthly contributions to health, social insurance and unemployment funds; the amount of these contributions is calculated on the basis of the legal regulations and withheld from employees' gross wages. The costs of these contributions are posted to the income statement in the same period as the related payroll expenses.

For employees participating in the supplementary pension insurance scheme, the Company contributes an additional 1 – 3.5% of the total monthly tariff wage, depending on the number of years worked for the Company and the number of years remaining before the respective employee retires.

Bonus schemes

The liability arising from employee benefits in the form of bonus schemes is recognized within liabilities to employees in the statement of financial position. Liabilities arising from bonus schemes are stated at the amount expected to apply when the liability falls due.

Retirement benefits, working and personal jubilees

The above liabilities are recognized separately on the statement of financial position as "employee benefits". In compliance with the requirements of IAS 19, the liabilities arising upon severance pay on retirement, working and personal jubilees are determined applying actuarial methods. These methods are based on an estimate of discount rates, future salary increases, mortality rate and turnover rate.

Notes to the Financial Statements

2. Significant accounting policies (continued)

Changes in accounting principles

The accounting principles are consistent with the accounting principles used in the previous accounting periods.

The Company has adopted the following new and amended IFRS and IFRIC interpretations as at 1 January 2017, all adopted by the European Union (hereinafter as the "EU"):

- IAS 12 Recognition of Deferred Tax Assets for Unrealized Losses (Amendments)
- IAS 7 Disclosure Initiative (Amendments)
- the Annual Improvements to IFRSs 2014 – 2016 Cycle
 - IFRS 12 Disclosure of Interests in Other Entities

The standards and interpretations that are issued, but not yet effective up to the date of issuance of the financial statements are disclosed below.

- IFRS 9 Financial Instruments - effective for annual periods beginning on or after 1 January 2018;
- IFRS 15 Revenue from Contracts with Customers - effective for annual periods beginning on or after 1 January 2018;
- IFRS 15 Revenue from Contracts with Customers (Clarifications) - effective for annual periods beginning on or after 1 January 2018;
- IFRS 16 Leases - effective for annual periods beginning on or after 1 January 2019;
- Amendment in IFRS 10 Consolidated Financial Statements and IAS 28 Investments in Associates and Joint Ventures: Sale or Contribution of Assets between an Investor and its Associate or Joint Venture - The amendments have not yet been endorsed by the EU;
- IFRS 2 Classification and Measurement of Share-based Payment Transactions (Amendments) - effective for annual periods beginning on or after 1 January 2018;
- IAS 40 Transfers to Investment Property (Amendments) - effective for annual periods beginning on or after 1 January 2018;
- IFRS 9 Prepayment features with negative compensation (Amendment) - effective for annual periods beginning on or after 1 January 2019;
- IAS 28 Long-term Interests in Associates and Joint Ventures (Amendments) - effective for annual periods beginning on or after 1 January 2019;
- IFRIC Interpretation 22: Foreign Currency Transactions and Advance Consideration - effective for annual periods beginning on or after 1 January 2018;
- the Annual Improvements to IFRSs 2014 – 2016 Cycle - effective for annual periods beginning on or after 1 January 2018;
 - IFRS 1 First-time Adoption of International Financial Reporting Standards
 - IAS 28 Investments in Associates and Joint Ventures
- IFRIC Interpretation 23: Uncertainty over Income Tax Treatments - effective for annual periods beginning on or after 1 January 2019;
- the Annual Improvements to IFRSs 2015 – 2017 Cycle - effective for annual periods beginning on or after 1 January 2019;
 - IFRS 3 Business Combinations and IFRS 11 Joint Arrangements
 - IAS 12 Income Taxes
 - IAS 23 Borrowing Costs
- IAS 19 Plan Amendment, Curtailment or Settlement (Amendments) - effective for annual periods beginning on or after 1 January 2019

It is expected that these changes will have no significant effect on the Company's separate financial statements.

The Company plans to adopt all standards from its effective date and is considering impact of these standards on financial statements.

Notes to the Financial Statements

3. Property, plant and equipment

	Land	Buildings and structures	Production machinery and equipment	Vehicles, fixtures and other assets	Assets under construction	Total
	EUR'000	EUR'000	EUR'000	EUR'000	EUR'000	EUR'000
<i>Acquisition cost</i>						
As at 1 Jan 2016	141	31 991	161 044	3 953	8 377	205 506
Additions	-	-	1 566	84	4 101	5 751
Disposals	-	(67)	(3 966)	(196)	-	(4 229)
Transfers	-	432	6 359	269	(6 995)	65
Subsidy	-	-	(30)	-	(68)	(98)
As at 1 Jan 2017	141	32 536	164 974	4 109	5 415	206 995
Additions	18	1084	509	14	2 605	4 230
Disposals	-	-	(1 294)	(46)	-	(1 337)
Transfers	-	1 214	2 833	134	(4 180)	-
Subsidy	-	(68)	-	-	68	-
As at 31 Dec 2017	159	34 586	167 024	4 210	3 908	209 887
<i>Accumulated depreciation</i>						
As at 1 Jan 2016	-	12 974	112 324	3 676	-	128 974
Depreciation charge for the year	-	1 192	7 490	156	-	8 838
Depreciation charge for the year (MUOP)	-	-	2	-	-	2
Impairment loss	-	-	-	-	-	-
Disposals	-	(51)	(3 529)	(194)	-	(3 774)
As at 1 Jan 2017	-	14 115	116 287	3 638	-	134 040
Depreciation charge for the year	-	1 205	7 790	122	-	9 117
Depreciation charge for the year (MUOP)	-	-	(14)	-	-	(14)
Disposals	-	-	(1 225)	(46)	-	(1 271)
As at 31 Dec 2017	-	15 320	122 838	3 714	-	141 872
<i>Net book value</i>						
As at 31 Dec 2016	141	18 241	48 687	471	5 415	72 955
As at 31 Dec 2017	159	19 266	44 186	496	3 908	68 016

Items of property, plant and equipment with gross acquisition cost of EUR 77,862 thousand (31 December 2016: EUR 69,058 thousand) are fully depreciated; however, these items remain in use.

The Company's land, property, plant and equipment are free from any rights of lien.

Machinery and equipment are insured from 1 November 2016 to 31 October 2017. The insurance covers losses due to theft, natural disasters and other eventualities. The sum insured is EUR 183,134 thousand (from 1 November 2016 to 31 October 2017: EUR 183,134 thousand).

Notes to the Financial Statements

4. Intangible assets

	<u>Software</u> EUR'000
<i>Acquisition cost</i>	
As at 1 January 2016	2 003
Additions	29
Transfers	(65)
Disposals	(50)
Subsidy	(2)
As at 31 December 2016	<u>1 915</u>
As at 1 January 2017	1 915
Additions	4
Transfers	-
Disposals	-
Subsidy	-
As at 31 December 2017	<u>1 919</u>
<i>Amortization</i>	
As at 1 January 2016	1 289
Amortization for the year	210
Disposals	(50)
As at 31 December 2016	<u>1 449</u>
As at 1 January 2017	1 449
Amortization for the year	156
Disposals	-
As at 31 December 2017	<u>1 605</u>
<i>Net book value</i>	
As at 31 December 2016	<u>466</u>
As at 31 December 2017	<u>314</u>

Items of non-current assets with gross acquisition cost of EUR 1,435 thousand (31 December 2016: EUR 927 thousand) are fully depreciated; however, these items remain in use.

Notes to the Financial Statements

5. Inventories

	Acquisition cost 31 December 2017 EUR '000	Acquisition cost or net realizable value (if lower) 31 December 2017 EUR '000	Acquisition cost 31 December 2016 EUR '000	Acquisition cost or net realizable value (if lower) 31 December 2016 EUR '000
Material	12 193	11 837	12 002	11 389
Work in progress	2 975	2 965	1 579	1 571
Finished goods	8 007	7 677	6 757	6 449
	<u>23 175</u>	<u>22 479</u>	<u>20 338</u>	<u>19 409</u>

In 2017, the Company recognized an inventory impairment loss of EUR (73) thousand (2016: EUR 706 thousand), which is posted within material costs and cost of material and scrap sold.

The Company's inventories are free from any rights of lien.

The Company's inventories are insured with Generali poisťovňa a.s. from 1 November 2016 to 31 October 2017. The insurance covers all types of risk, including damage to inventories. The total sum insured is EUR 21,913 thousand.

6. Trade and other receivables

Structure of current receivables:

	31 Dec 2017 EUR '000	31 Dec 2016 EUR '000
Trade receivables	35 196	23 431
VAT receivables	3 425	3 176
Income tax receivables	315	-
Advances provided	79	118
Other receivables	151	129
	<u>39 166</u>	<u>26 854</u>

The Company reported an allowance for estimated non-recoverable trade receivables of EUR 17 thousand (31 December 2016: EUR 17 thousand). The allowance was determined on the basis of the Company's prior experience of the unsuccessful collection of similar receivables.

Advances provided of EUR 43 thousand (31 December 2016: EUR 88 thousand) are related to advances to tangible fixed assets.

The Company's receivables are free from any rights of lien.

Notes to the Financial Statements

7. Cash and bank accounts

	<u>31 Dec 2017</u> EUR '000	<u>31 Dec 2016</u> EUR '000
Cash	18	17
Bank accounts	<u>61</u>	<u>51</u>
	<u>79</u>	<u>68</u>

Interest rates on current bank accounts range from 0.10% p.a. to 0.30% p.a.

The Company has a bank guarantee of EUR 450 thousand in UniCredit Bank, provided in favour of the customs office.

As at 31 December 2017, short-term overdraft loan facilities with a limit of EUR 1,660 thousand were available to the Company (31 December 2016: EUR 1,660 thousand).

8. Equity

The Company's subscribed and fully paid up share capital amounts to EUR 30,325 thousand.

The legal reserve fund of EUR 3,032 thousand (31 December 2016: EUR 3,032) is created in accordance with Slovak law to cover potential future losses and is non-distributable.

9. Trade and other payables

	<u>31 Dec 2017</u> EUR '000	<u>31 Dec 2016</u> EUR '000
Trade payables	58 926	49 034
Unbilled deliveries (material and services)	10 353	9 193
Liabilities to employees and social insurance institutions	4 379	6 134
Other liabilities	<u>5</u>	<u>3</u>
	<u>73 663</u>	<u>64 364</u>

Trade and other payables consist of unsettled amounts for purchases relating to production and business activities as well as overhead costs. Of the total value of trade and other payables, EUR 10,058 thousand represents overdue liabilities (31 December 2016: EUR 7,149 thousand).

Liabilities to employees include the social fund.

	<u>Year ended</u> <u>31 Dec 2017</u> EUR'000	<u>Year ended</u> <u>31 Dec 2016</u> EUR'000
Opening balance	593	650
Creation	369	320
Use	<u>(543)</u>	<u>(376)</u>
Closing balance	<u>419</u>	<u>593</u>

Notes to the Financial Statements

10. Employee benefits

	2017	2016
	EUR'000	EUR'000
As at 1 January	2 657	2 399
Creation	251	456
Use/release	(49)	(198)
As at 31 December	2 859	2 657
	31 Dec 2017	31 Dec 2016
	EUR'000	EUR'000
Of which:		
Non-current	2 682	2 611
Current	177	46
	2 859	2 657

The balance is divided as follows:

Retirement benefits:	728 EUR thousand
Personal jubilee:	144 EUR thousand
Working jubilee:	1 987 EUR thousand

The balance was determined by the "Projected Unit Credit Method". This approach secures results that are completely independent of the funding of benefits. The method relies on the calculation of the total projected liability arising from the benefit.

The key actuarial assumptions made in determining the provisions are as follows:

Discount rate: (0.1)% - 1.1% p. a.

Future increase of salaries: 5% in 2017, 2% in subsequent years

Mortality: The employee mortality has been established using the 2009-2013 mortality tables for men and women published by the Statistics Authority of the Slovak Republic.

Employee turnover :	Age category	Turnover
	18-19	20.00%
	20-24	17.50%
	25-29	10.40%
	30-34	5.00%
	35-39	5.00%
	40-44	4.00%
	45-49	3.30%
	50-54	2.80%
	55-59	2.60%
	over 60	13.00%

Notes to the Financial Statements

11. Derivative financial instruments

	<u>31 Dec 2017</u>	<u>31 Dec 2017</u>	<u>31 Dec 2016</u>	<u>31 Dec 2016</u>
	Assets	Liabilities	Assets	Liabilities
	EUR '000	EUR '000	EUR '000	EUR '000
Currency forwards	-	43	18	-
Commodity forwards	<u>2 327</u>	<u>-</u>	<u>1 801</u>	<u>17</u>
	2 327	43	1 819	17
Of which:				
Non-current	222	-	361	-
Current	<u>2 105</u>	<u>43</u>	<u>1 458</u>	<u>17</u>
	<u>2 327</u>	<u>43</u>	<u>1 819</u>	<u>17</u>

Commodity derivatives

The Company uses commodity derivatives to hedge significant future cash flows relating to the purchase of certain raw materials (aluminium and copper wire) where the price depends on the price of the metals on the international market.

The total notional amount of open commodity forwards as at the balance sheet date is as follows:

	<u>31 Dec 2017</u>	<u>31 Dec 2016</u>
	EUR '000	EUR '000
Commodity forwards	<u>14 246</u>	<u>14 248</u>

The objective of these arrangements is to manage significant price risks in 2018.

The fair value of the Company's commodity derivatives as at 31 December 2017 is based on the current rates of forwards with similar maturity and includes assets of EUR 2,327 thousand (31 December 2016: 1,801 EUR thousand) and liabilities of EUR 0 thousand (31 December 2016: EUR 17 thousand).

Revaluation of derivative contracts less associated deferred tax is recognized in equity as "Revaluation of hedging instruments".

Hierarchy of data sources in valuing financial instruments at fair value

The hierarchy is broken down into the following three levels:

- Level One: non-adjusted prices quoted in active markets for identical assets and liabilities;
- Level Two: sources other than quoted prices included in Level One, which are observable either directly or indirectly in an active market;
- Level Three: other data sources which are not based on information observable in the market.

Valuation models were used to value derivative financial instruments at fair value. As inputs into these models, the actual data observable in active markets as at 31 December 2017 and 31 December 2016 were used. Hence, derivative financial instruments were valued on the basis of data sources from Level Two of the Hierarchy.

Notes to the Financial Statements

11. Derivative financial instruments(continued)

Currency derivatives

The Company uses currency derivatives to hedge significant future cash flows that are denominated in USD.

The total notional amount of open currency forwards as at the balance sheet date is as follows:

	<u>31 Dec 2017</u>	<u>31 Dec 2016</u>
	EUR '000	EUR '000
Currency forwards	<u>2 374</u>	<u>2 069</u>

The objective of these arrangements is to manage significant exchange rate risks in 2018.

The fair value of the Company's currency derivatives as at 31 December 2017 is estimated to be liability of EUR 43 thousand (31 December 2016: receivable EUR 18 thousand). This value is based on the current rates of forwards with similar maturity and includes assets of EUR 0 thousand (31 December 2016: 18 EUR thousand) and liabilities of EUR 43 thousand (31 December 2016: EUR 0 thousand).

12. Revenues

	<u>Year ended</u>	<u>Year ended</u>
	31 Dec 2017	31 Dec 2016
	EUR '000	EUR '000
Sale of compressors	229 669	215 459
Sale of material	2 607	2 644
Sale of scrap and other products	7 325	5 876
Revenues from transportation cost recharges	1 492	1 161
Revenues from services	2 135	-
Other operating revenues	<u>79</u>	<u>89</u>
	<u>243 307</u>	<u>225 229</u>

13. Wages and deductions

	<u>Year ended</u>	<u>Year ended</u>
	31 Dec 2017	31 Dec 2016
	EUR '000	EUR '000
Wages and salaries	(28 921)	(27 145)
Social and other insurance costs	(10 259)	(9 369)
Other employee costs	<u>(1 734)</u>	<u>(1 763)</u>
	<u>(40 914)</u>	<u>(38 277)</u>

Notes to the Financial Statements

14. Other operating costs

	Year ended 31 Dec 2017 EUR '000	Year ended 31 Dec 2016 EUR '000
Energy consumption	(4 591)	(4 836)
Transport	(5 037)	(4 919)
Agency workers	(816)	(719)
Repairs and maintenance	(2 998)	(3 047)
Sub-supplier's services	(1 401)	(1 291)
Warranty costs	(596)	(675)
Consultancy fees	(454)	(303)
Representation and travel expenses	(513)	(820)
Cleaning expenses	(496)	(512)
Telephone, communication and IT costs	(257)	(288)
Rent	(1 256)	(777)
Security	(274)	(287)
Restructuring costs	(340)	-
Net foreign exchange losses, including losses from currency derivatives designated as hedges	(507)	(113)
Other operating costs	(2 802)	(2 905)
	<u>(22 338)</u>	<u>(21 491)</u>
	Year ended 31 Dec 2017 EUR '000	Year ended 31 Dec 2016 EUR '000
Audit services (included in Consultancy fees):		
Cost of audit of statutory financial statements	<u>73</u>	<u>73</u>
	<u>73</u>	<u>73</u>

15. Income tax

	Year ended 31 Dec 2017 EUR '000	Year ended 31 Dec 2016 EUR '000
Current tax	(3 172)	(3 495)
Deferred tax	<u>574</u>	<u>938</u>
Income tax expense / credit	<u>(2 598)</u>	<u>(2 558)</u>

Current income tax is calculated using the rate of 21% on taxable income for the year.

Income tax relief of EUR 800 thousand was assigned to the Company in line with State subsidy law, Section 2(1)(b). For the first time, this tax relief was utilized in 2016 in the amount of EUR 108 thousand and in 2018 of EUR 98 thousand.

Notes to the Financial Statements

15. Income tax (continued)

Reconciliation of total tax expense for the year with theoretical tax:

	Year ended 31 Dec 2017 EUR '000	Year ended 31 Dec 2016 EUR '000
Profit before tax:	<u>10 911</u>	<u>10 405</u>
Tax calculated at the income tax rate of 22%	(2 291)	(2 289)
Effect of non-taxable costs and revenues (permanent differences)	(307)	(624)
Effect of the change in tax rate from 22% to 21%	<u>-</u>	<u>355</u>
Income tax expense	<u>(2 598)</u>	<u>(2 558)</u>

Deferred tax as at 31 December 2017 and 31 December 2016 recognized on the statement of financial position comprises the following items:

	Difference between accounting and tax depreciation EUR '000	Tax relief carried forward EUR '000	Inventory impairment EUR '000	Derivative financial instruments EUR '000	Other EUR '000	Total EUR '000
As at 1 January 2016	(10 075)	800	155	591	1 404	(7 124)
YoY difference	<u>1 105</u>	<u>(108)</u>	<u>47</u>	<u>(965)</u>	<u>(106)</u>	<u>(27)</u>
As at 1 January 2017	(8 970)	692	202	(374)	1 298	(7 152)
YoY difference	<u>801</u>	<u>(98)</u>	<u>(46)</u>	<u>(86)</u>	<u>(83)</u>	<u>(488)</u>
As at 31 December 2017	<u>(8 169)</u>	<u>594</u>	<u>156</u>	<u>(460)</u>	<u>1 217</u>	<u>(6 665)</u>

A 21% tax rate was applied to taxable and deductible temporary differences and tax losses, the 21% tax rate will be applicable in periods when the temporary differences are realized.

16. Contingent liabilities

The Company has no significant contingent liabilities arising from lawsuits or any other legal claims.

17. Commitments

	31 Dec 2017 EUR '000	31 Dec 2016 EUR '000
Contractual commitments from acquisition of machinery and equipment	<u>951</u>	<u>1 749</u>

Notes to the Financial Statements

18. Operating lease arrangements

	<u>31 Dec 2017</u>	<u>31 Dec 2016</u>
	EUR '000	EUR '000
Minimum lease payments under operating leases recognized in current year expense	<u>1 256</u>	<u>1 011</u>

As at the balance sheet date, the Company has liabilities arising from non-cancellable operating leases with the following due dates:

	<u>31 Dec 2017</u>	<u>31 Dec 2016</u>
	EUR '000	EUR '000
Up to 1 year	867	740
2-5 years incl.	<u>1 184</u>	<u>1 264</u>
	<u>2 051</u>	<u>2 004</u>

The non-cancellable operating leases relate to fork-lift trucks, cars and other leases for which the average agreed lease period is 3 years.

19. Related party transactions

Business transactions

In the course of the year, the Company performed business transactions with a number of companies within the Whirlpool Corporation. These transactions and related balances as at 31 December are shown in the following tables:

	<u>Year ended</u>	<u>Year ended</u>
	<u>31 Dec 2017</u>	<u>31 Dec 2016</u>
	EUR '000	EUR '000
Sale of compressors (Parent company)	214 078	199 948
Sale of compressors (Subsidiary)	11 165	10 304
Sale of compressors (Other companies within the Group)	2 965	3 446
Sale of material (Parent company)	1 046	1 140
Sale of material (Subsidiary)	10	6
Sale of material (Other companies within the Group)	1 056	770
Sale of other products (Parent company)	1 386	1 712
Sale of other products (Other companies within the Group)	177	350
Reinvoicing of transport (Parent company)	1 492	1 161
Sale of GBS services (Parent company)	276	-
Sale of GBS services (Other companies within the Group)	1 859	-
Purchase of tangible assets and materials (Parent company)	8 398	4 163
Purchase of tangible assets and materials	<u>11 666</u>	<u>10 384</u>

Notes to the Financial Statements

19. Related party transactions (continued)

Other companies withing the Group)

Costs of other services (Parent company)	140	290
Costs of other services (Other companies within the Group)	38	16

	Year ended 31 Dec 2017	Year ended 31 Dec 2016
	EUR '000	EUR '000
Trade receivables (Parent company)	27 345	16 011
Trade receivables (Subsidiary)	4 329	4 741
Trade receivables (Other companies within the Group)	3 105	1 916
Loans provided (Whirlpool Europe)	2 334	40 518
Trade payables (Parent company)	6 185	2 723
Trade payables (Other companies within the Group)	4 260	3 029
Unbilled deliveries - material and services (Parent company)	922	1 735
Unbilled deliveries – material and services (Other companies within the Group)	1 125	1 602

Outstanding receivables are not secured and will be settled in cash. Collateral has neither been provided nor received. No costs relating to bad or doubtful receivables from related parties have been recognized in the current accounting period.

Loans provided to and received from related parties are not secured.

20. Financial instruments and financial risk management factors

Categories of financial instruments

	31 Dec 2017	31 Dec 2016
	EUR '000	EUR '000
<i><u>Financial assets</u></i>		
<i><u>Loans and receivables at amortized cost</u></i>		
Loans and borrowings	2 334	40 518
Trade receivables and other receivables (w/o VAT receivable)	38 834	23 558
Advance payments made	79	119
Cash and cash equivalents	79	68
<i><u>Financial assets at fair value</u></i>		
Derivative financial instruments	2 327	1 819
<i><u>Financial liabilities</u></i>		
<i><u>Financial liabilities at amortized cost</u></i>		
Trade payables and other payables	73 663	64 364
<i><u>Financial liabilities at fair value</u></i>		
Derivative financial instruments	43	17

Notes to the Financial Statements

20. Financial instruments and financial risk management factors (continued)

Financial risk management

Due to the nature of its activities, the Company is exposed to the following financial risks:

- credit risk,
- liquidity risk,
- market risk, comprising currency, price and interest rate risks.

These risks are the responsibility of the Company's management, which works in association with the Whirlpool Corporation Treasury Department to identify and evaluate financial risks. The Company uses financial derivatives (mainly forward contracts) to hedge commodity and currency risks. The use of financial derivatives is governed by Whirlpool Group policies. The Company does not trade in financial derivatives and does not use them for purposes of speculation.

Credit risk

Credit risk connected with liquid resources is limited, since the Company only enters into contractual credit arrangements with banks with high ratings assigned by international rating agencies.

The Company's credit risk relates mainly to trade receivables. Amounts recognized on the statement of financial position are reduced by provisions for bad debt. Impairment losses are recognized if the Company identifies a loss that, from prior experience, indicates a reduced return of cash flows. A 100% provision was created for a specific amount of EUR 17 thousand (2016: EUR 16 thousand).

As trade receivables from related parties within the Whirlpool Group represent 96% (2016: 97%) of total receivables, the Company does not consider the credit risk in respect of these receivables to be material.

Trade receivables include receivables with a carrying value of EUR 10,289 thousand (31 December 2015: EUR : 1,760 thousand), of which trade receivables from related parties represent EUR 10,219 thousand (31 December 2016: EUR 1,656 thousand) are overdue and for which the Company did not create any provision as the financial standing of the counterparty has not changed and the amounts in question are deemed to be recoverable.

Ageing structure of trade receivables past due but not impaired:

	<u>31 Dec 2017</u>	<u>31 Dec 2016</u>
	EUR '000	EUR '000
1 - 30 days	7 565	1
31 - 90 days	1 326	828
91 - 180 days	97	431
181 - 360 days	870	403
Over 360 days	<u>431</u>	<u>96</u>
Total	<u>10 289</u>	<u>1 760</u>

Notes to the Financial Statements

20. Financial instruments and financial risk management factors (continued)

Liquidity risk

It is the Company's policy to maintain sufficient cash and cash equivalents or to have access to an appropriate number of credit facilities for funding its activities so as to be able to mitigate liquidity risk in line with its financial strategy.

As at 31 December 2017, the Company had access to bank overdraft credit facilities of EUR 1,660 thousand with a draw-down deadline by May 2018. To meet its obligations, the Company anticipates using operating cash flows or funds from the bank overdraft.

The table shows the remaining contractual maturities as at the balance sheet date for the Company's financial liabilities. The data represents contractual undiscounted cash flows based on the earliest possible date and includes both interest and principal cash flows.

	Within 1 month	From 1 to 3 months	From 3 months to 1 year	1-5 years	5 years and more	Total
	EUR '000	EUR '000	EUR '000	EUR '000	EUR '000	EUR '000
2017						
Trade and other payables	27 041	32 112	14 602			73 755
Financial derivatives instruments	43	-	-	-	-	43
	27 085	32 112	14 602			73 798
2016						
Trade and other payables	23 242	28 879	12 339	0	-	64 460
Financial derivatives instruments	6	7	4	-	-	17
	23 248	28 886	12 343	0	-	64 477

Notes to the Financial Statements

20. Financial instruments and financial risk management factors (continued)

Currency risk

The Company is active in a number of countries and is exposed to exchange rate risks due to changes in foreign currency exchange rates, in particular USD. Currency risk originates from future business transactions and from existing assets and liabilities denominated in foreign currencies.

Whirlpool Group management has procedures in place for managing foreign exchange risk in respect of the functional currency effective for all companies in the Whirlpool Group. Individual companies are required to hedge their foreign exchange risk. To manage the foreign exchange risk arising from future business transactions as well as disclosed assets and liabilities, the Group companies use forward contracts entered into by the Whirlpool Corporation Treasury Department. Foreign exchange risk arises when future business transactions or disclosed assets and liabilities are denominated in a foreign currency, i.e. a currency other than the Company's functional currency.

The Company's policy for risk management is to hedge 50–80% of projected cash flows (in particular, sales to foreign countries and purchases of inventories from foreign countries) in USD over the subsequent 12 months. It is also Company policy to secure 80-100% of assets and liabilities denominated in foreign currencies. Forward currency contracts as at the balance sheet date are disclosed in Note 11.

Carrying values of financial assets and liabilities in foreign currencies as at the balance sheet date are as follows:

	31 Dec 2017		31 Dec 2016	
	Assets EUR '000	Liabilities EUR '000	Assets EUR '000	Liabilities EUR '000
USD	212	2 679	360	2 070
Others	-	132	-	95

Analysis of sensitivity to currency risk

The analysis of sensitivity covers only unpaid cash items, except for financial derivatives denominated in foreign currency, and arranges their recalculation at the end of the accounting period by a 3% change in exchange rates.

	31 Dec 2017		31 Dec 2016	
	Change in exchange rate %	Effect on income statement EUR '000	Change in exchange rate %	Effect on income statement EUR '000
EUR/USD	+ 3%	74	+3%	51
EUR/USD	- 3%	(74)	-3%	(51)

Commodity risk

The Company is exposed to market risk from price fluctuations in purchasing certain commodities, the price of which derives from commodity market prices on international markets .

Whirlpool Group management has prepared procedures for managing commodity risk, effective for all companies within the Whirlpool Group. Individual companies are required to hedge commodity risk. To manage commodity risk arising from future business transactions, the Group companies use forward contracts entered into by the Whirlpool Corporation Treasury Department.

The Company's policy for risk management is to hedge 50-80% of projected cash flows (in particular, the purchase of inventories where the prices are derived from commodity market

Notes to the Financial Statements

20. Financial instruments and financial risk management factors (continued)

prices) over the subsequent 12 months. Forward currency contracts as at the balance sheet date are disclosed in Note 11.

Interest rate risk

The Company is exposed to interest rate risk due to short-term loans and interest-bearing borrowings which are subject to variable interest rates and expose the Company to the risk of cash flow variability.

Analysis of sensitivity to interest rate risk

Analysis of sensitivity was based on exposure to interest rates of financial instruments at the balance sheet date. The analysis for receivables and payables with variable rate was created on the assumption that receivables and payables unpaid at the balance sheet date were not paid over the whole year.

	31 Dec 2017		31 Dec 2016	
	Change %	Effect on income statement EUR '000	Change %	Effect on income statement EUR '000
Interest rate	+ 0.5%	12	+ 0.5%	203
Interest rate	- 0.5%	(-12)	- 0.5%	(-203)

Fair values of financial instruments

Financial instruments on the statement of financial position consist of trade and other receivables, cash and cash equivalents, loans and borrowings and trade and other liabilities. The estimated fair values of these instruments approximate to their respective carrying values.

Fair values of financial derivatives are measured based on current forward rates for contracts with similar maturity.

Capital risk management

The Company's capital is managed within the Embraco Europe Group in order to ensure the Company's ability to function as a going concern, to maintain sound financial indicators and to maximize value for shareholders.

The Company did not have any debt burden as at 31 December 2017 and as at 31 December 2016.

21. Subsequent events

In April 2018, the company Whirlpool Corporation has entered into an agreement to sell its Embraco sub-group to Nidec Corporation, the world's leading comprehensive motor manufacturer based in Kyoto, Japan. The transaction is subject to regulatory approvals and other customary closing conditions and is expected to be completed in early 2019.

No other events occurred after 31 December 2017 such as might require an adjustment of, or disclosure in, these financial statements.

www.embraco.sk

embraco POWER **IN.**
CHANGE **ON.**