

FIRES, s.r.o., Osloboditeľov 282, 059 35 Batizovce



**VÝROČNÁ SPRÁVA**

**2017**

## **O B S A H**

1. Profil spoločnosti
2. Hospodárenie spoločnosti v roku 2017
  - 2.1 Výnosy spoločnosti
    - 2.1.1 Tržby podľa druhu poskytovaných služieb
    - 2.1.2 Tržby podľa krajiny pôvodu zákazníka
  - 2.2 Náklady spoločnosti
  - 2.3 Hospodársky výsledok
3. Významné udalosti od 1. 1. 2018 do dátumu vydania výročnej správy
4. Predpokladaný budúci vývoj spoločnosti v roku 2018
5. Návrh na rozdelenie zisku spoločnosti

## 1. Profil spoločnosti



Spoločnosť **FIRES s.r.o.**, ako jedna z najmladších skúšobných a certifikačných inštitúcií v Európe dosiahla počas svojej histórie medzinárodné uznanie. V súčasnosti poskytuje komplexné služby v oblasti požiarnej bezpečnosti a otvorových výplní stavieb pre významných klientov z krajín Európskej únie aj mimo únie.

Spoločnosť FIRES, s.r.o. bola založená spoločenskou zmluvou zo dňa 18.11.1994 a zapísaná do obchodného registra Okresného súdu Prešov pod vložkou č. 2093/P dňa 1. 1. 1995.

Právna forma spoločnosti je spoločnosť s ručením obmedzeným. Sídlo spoločnosti je na ulici Osloboditeľov 282 v Batizovciach.

Spoločnosť FIRES, s.r.o., **nemá organizačnú zložku v zahraničí**, svoje služby poskytuje v mieste sídla spoločnosti a v prevádzke Gašperov mlyn, Štúrova 121/75 Batizovce.

Základné imanie spoločnosti je vo výške 205 405,- EUR. Splatené v plnej výške spoločníkmi.

Spoločníkmi spoločnosti sú:

Ing. Michal Gašper  
Vklad: 204 077,- EUR

Ing. Mária Gašperová  
Vklad: 1 328,- EUR

Najvyšším orgánom spoločnosti je valné zhromaždenie. Štatutárnym orgánom spoločnosti sú konatelia.

Konateľmi spoločnosti sú:

**Ing. Michal Gašper**  
Štúrova 129/79  
Batizovce 059 35  
od: 01.01.1995

**Ing. Štefan Rástocký**  
Jurkovičova 127  
Batizovce 059 35  
od: 20.04.1999

**Ing. Mária Gašperová**  
Štúrova 129/79  
Batizovce 059 35  
od: 25.05.2001

**Ing. Miroslava Rákociová**  
Partizánska 286  
Batizovce 059 35  
od: 28. 8. 2009

## Činnosť spoločnosti v roku 2017

- **Skúšanie požiarnej odolnosti všetkých druhov stavebných výrobkov**

Skúšky vykonávame v skúšobných komorách spĺňajúcich všetky parametre noriem EN (zvislá komora 3 m x 3 m, dve vodorovné komory 3 m x 4 m a od roku 2010 aj zvislá komora 5 m x 5 m). Vykonávame aj skúšky tesnosti dverí proti prieniku dymu (komora 3 m x 3 m.) Sme schopní vykonať plný rozsah skúšania požiarnej odolnosti vodorovných a zvislých konštrukcií, nosných aj nenosných, prevádzkových inštalácií, ochrán stavebných konštrukcií a zariadení na odvod tepla a spodín horenia podľa aktuálneho stavu vydaných aj pripravovaných európskych noriem a



vybraných národných noriem (DIN 4102-12 - skúšky integrity elektrických káblových systémov, BS476-20, BS 476-21 - zisťovanie požiarnej odolnosti prvkov konštrukcií pre oceľové prvky chránené požiarou ochranou v rozsahu EN 13381-4 a EN 13381-8, BS 476-22 - zisťovanie požiarnej odolnosti nenosných prvkov konštrukcií v rozsahu EN 1364-1 a BS 476-24 - zisťovanie požiarnej odolnosti vetracích potrubí v rozsahu EN

1366-1). Pri skúšaní využívame aktuálne normy na rozšírenú aplikáciu (EXAP) a dokumenty FSG (skupina notifikovaných osôb) s doplnkovými meraniami tak, aby sa výsledky dali aplikovať na čo najširší rozsah variant výrobku podľa pravidiel rozšírenej aplikácie.

- **Skúšanie reakcie na oheň pre všetky Eurotriedy (od A1 po E)**

Vykonávame skúšky na zatriedenie do Eurotried podľa EN 13501-1, skúšky šírenia požiaru strešným plášťom, metóda t1 a t4. Skúšky podlahových krytín zabezpečujeme externe.



- **Skúšanie fyzikálno-mechanických vlastností**

Náš rozsah skúšok pokrýva mechanické skúšky dverí požadované pre certifikáciu - skúšky cyklického otvárania a zatvárania, skúšky nárazu mäkkým alebo tvrdým bremenom, skúšky ovládacích síl), fyzikálne skúšky (prievzdušnosť, vodotesnosť, odolnosť proti vetru) a skúšky odolnosti proti vlámaniu.



Fyzikálne skúšky vykonávame v skúšobnej komore rozmeru 4 m x 3 m, ktorú je možné otáčať o 360°. Skúšky odolnosti proti vlámaniu vykonávame ako službu akreditovanú SNAS.

- **Skúšanie aerodynamickej voľnej plochy**

Hodnotenie aerodynamickej voľnej plochy vykonávame na základe skúšok výrobkov alebo modelov výrobkov v aerodynamickom tuneli.




- **Certifikácia v harmonizovanej / neharmonizovanej oblasti s platnosťou pre územie EÚ / pre SR**
- **Klasifikácia výrobkov v požiarnej odolnosti a reakcie na oheň s platnosťou pre územie EÚ**

▪ **Ubytovacie a reštauračné služby**

Od roku 2012 sme rozšírili našu ponuku o ubytovacie služby v zariadení „Domček pri FIRESe“ a od roku 2013 ponúkame reštauračné a ubytovacie služby v prevádzke „Gašperov mlyn“, Batizovce.

- Domček pri FIRESe; [www.fires.sk/SK/ubytovanie.php](http://www.fires.sk/SK/ubytovanie.php) :



- Gašperov mlyn, Batizovce; [www.gasperovmlyn.sk](http://www.gasperovmlyn.sk) :



- **Výroba elektriny v malej vodnej elektrárni MVE-Batizovce a fotovoltickej elektrárni FVE - FIRES**

## 2. Hospodárenie spoločnosti v roku 2017

### 2.1 Výnosy spoločnosti

Celkové výnosy spoločnosti sú tvorené prevažne **tržbami z predaja služieb** a aj vývoj celkových výnosov v čase je ovplyvňovaný vývojom tržieb z predaja služieb. Vplyvom zníženia tržieb z predaja služieb došlo aj k zníženiu celkových výnosov spoločnosti. Tržby za vlastné výrobky predstavovali tržby za výrobu a predaj elektriny v malej vodnej elektrárni MVE-Batizovce a fotovoltaickej elektrárni FVE-FIRES. Spoločnosť v roku 2017 zaevidovala nárast ostatných výnosov z hosp. činnosti, ktoré zahŕňali refundáciu členského príspevku za členstvo v medzinárodnej organizácii EOTA, predaj kovového odpadu a príspevok z ÚPSVaR na zamestnanie dlhodobo nezamestnaných uchádzačov o prácu. Ostatné položky výnosov mali v roku 2017 nevýznamný podiel na celkových výnosoch. Prehľad jednotlivých položiek výnosov a ich vývoj v čase sa nachádza v nasledujúcej tabuľke:

Prehľad výnosov za obdobie 2011 – 2017 v celých eurách

Položky výnosov	2011	2012	2013	2014	2015	2016	2017
Tržby za vlastné výrobky						6 598	16 951
Tržby z predaja služieb	1 946 514	2 079 314	1 989 016	2 066 136	2 252 715	2 520 068	2 329 355
Aktivácia		969				9 519	10 397
Tržby z predaja majetku	13 000						
Ostatné výnosy z HČ	2 387	2 663	2 000	2 046	1 102	18 950	27 287
Prijaté úroky	820	1 205	318	253	524	229	113
Kurzové zisky		21			3	33	8
<b>Spolu</b>	<b>1 962 721</b>	<b>2 084 172</b>	<b>1 991 334</b>	<b>2 068 435</b>	<b>2 254 344</b>	<b>2 555 397</b>	<b>2 384 111</b>

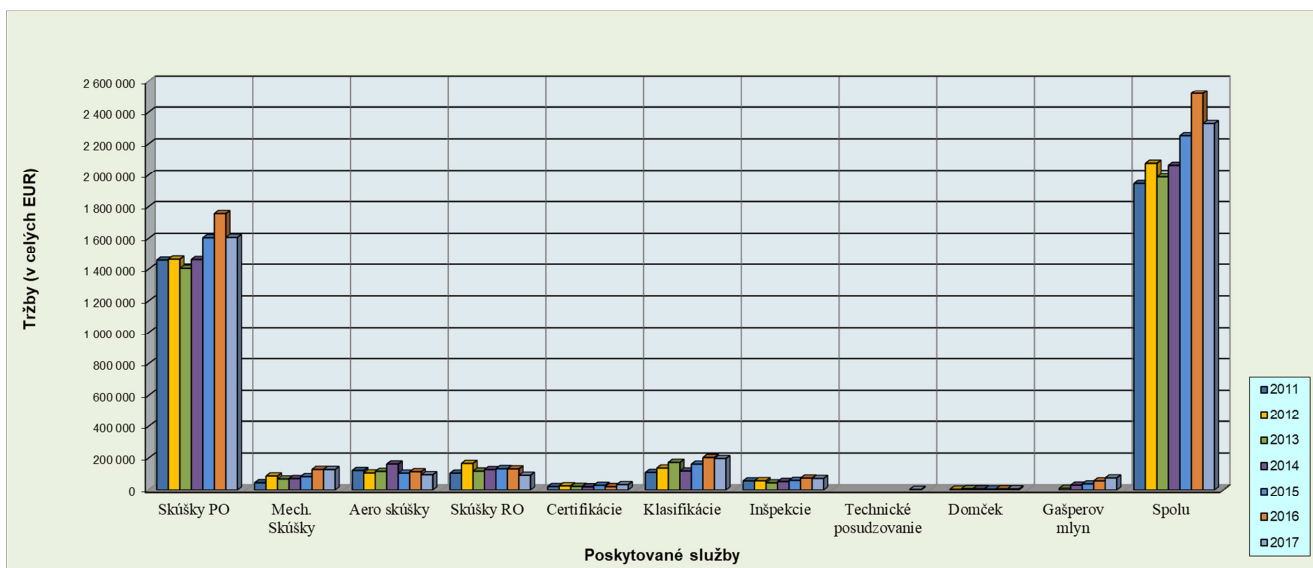
#### 2.1.1 Tržby podľa druhu poskytovaných služieb

Spoločnosť v roku 2017 zaznamenala pokles tržieb z predaja služieb. V nasledujúcej tabuľke je uvedené porovnanie tržieb za posledných sedem rokov.

Porovnanie tržieb podľa druhu predávaných služieb a celkom za obdobie rokov 2011 – 2017 v celých eurách

Tržby z predaja služieb	2011	2012	2013	2014	2015	2016	2017
Skúšky požiarnej odolnosti	1 459 067	1 464 624	1 406 852	1 462 324	1 604 956	1 756 970	1 607 296
Mechanické skúšky	45 882	88 446	70 133	72 242	84 564	129 726	129 122
Aerodynamické skúšky	123 320	107 674	117 076	163 646	106 363	115 317	96 070
Skúšky reakcie na oheň	105 949	167 735	119 041	128 518	134 563	133 152	92 779
Certifikácie	21 919	26 805	23 129	20 351	29 552	21 423	33 970
Klasifikácie	110 616	138 953	173 895	119 476	163 017	204 535	198 233
Inšpekcie	57 385	58 328	45 174	53 626	61 002	75 247	73 029
Technické posudzovanie							4 300
Ubytovanie "Domček"		4 942	8 775	8 114	6 874	7 568	7 155
Služby "Gašperov mlyn"			10 603	30 829	38 685	57 433	76 221
Ostatné služby	22 376	21 807	14 338	7 010	23 139	18 697	11 180
<b>Spolu</b>	<b>1 946 514</b>	<b>2 079 314</b>	<b>1 989 016</b>	<b>2 066 136</b>	<b>2 252 715</b>	<b>2 520 068</b>	<b>2 329 355</b>

## Výročná správa 2017



**Celkové tržby** za poskytované služby v roku 2017 klesli o 190 713 EUR čo predstavuje pokles o 7,6 %. Napriek poklesu celkových tržieb, tie dosiahli v roku 2017 druhú najvyššiu hodnotu v histórii spoločnosti. Pokles celkových tržieb bol ovplyvnený poklesom tržieb za každý typ skúšky mierne korigovaný rastom tržieb za certifikácie a služby v prevádzke Gašperov mlyn. Spoločnosť dosiahla tržby aj za nový druh poskytovanej služby – Technické posudzovanie.

Vývoj tržieb podľa druhu poskytovaných služieb v porovnaní s rokom 2016 je uvedený v nasledujúcej tabuľke:

Tržby z predaja služieb	2016	2017	vývoj	%	rozdiel EUR
Skúšky požiarnej odolnosti	1 756 970	1 607 296	pokles	-8,52	-149 674
Mechanické skúšky	129 726	129 122	pokles	-0,47	-604
Aerodynamické skúšky	115 317	96 070	pokles	-16,69	-19 247
Skúšky reakcie na oheň	133 152	92 779	pokles	-30,32	-40 373
Certifikácie	21 423	33 970	rast	58,57	12 547
Klasifikácie	204 535	198 233	pokles	-3,08	-6 302
Inšpekcie	75 247	73 029	pokles	-2,95	-2 218
Ubytovanie "Domček"	7 568	7 155	pokles	-5,46	-413
Služby "Gašperov mlyn"	57 433	76 221	rast	32,71	18 788
<b>Celkové tržby *</b>	<b>2 520 068</b>	<b>2 329 355</b>	<b>pokles</b>	<b>-7,57</b>	<b>-190 713</b>

\* celkové tržby v tabuľke sú uvedené vrátane ostatných služieb a nie sú súčtom uvedených položiek tabuľky

Štruktúra tržieb podľa druhu poskytovaných služieb v roku 2011 až 2017

Tržby z predaja služieb	Podiel na celkových tržbách za služby (%)						
	2011	2012	2013	2014	2015	2016	2017
Skúšky požiarnej odolnosti	75,0	70,4	70,7	70,8	71,2	69,7	69,0
Mechanické skúšky	2,4	4,3	3,5	3,5	3,8	5,2	5,5
Aerodynamické skúšky	6,3	5,2	5,9	7,9	4,7	4,6	4,1
Skúšky reakcie na oheň	5,4	8,1	6,0	6,2	6,0	5,3	4,0
Certifikácie	1,1	1,3	1,2	1,0	1,3	0,9	1,5
Klasifikácie	5,7	6,7	8,7	5,8	7,2	8,1	8,5
Inšpekcie	2,9	2,8	2,3	2,6	2,7	3,0	3,1
Technické posudzovanie	-	-	-	-	-	-	0,2
Ubytovanie "Domček"	-	0,2	0,4	0,4	0,3	0,3	0,3
Služby "Gašperov mlyn"	-	-	0,5	1,5	1,7	2,3	3,3

## Výročná správa 2017

Ostatné služby	1,1	1,0	0,7	0,3	1,0	0,6	0,5
<b>Spolu</b>	<b>100,0</b>	<b>100,0</b>	<b>100,0</b>	<b>100,0</b>	<b>100,0</b>	<b>100,0</b>	<b>100</b>

Z predchádzajúcej tabuľky štruktúry tržieb vyplýva, že **skúšky požiarnej odolnosti** si udržujú významný podiel na celkových tržbách. V porovnaní s predchádzajúcimi rokmi dochádza k miernemu poklesu podielu skúšok požiarnej odolnosti na celkových tržbách z dôvodu rastu tržieb v ostatných oblastiach pôsobenia firmy.

### 2.1.2 Tržby podľa krajiny pôvodu zákazníka

Štruktúra tržieb podľa pôvodu zákazníka v rokoch 2006 a 2015 až 2017

Poradie	2006		2015		2016		2017	
	Krajina	Podiel na celkových tržbách (%)	Krajina	Podiel na celkových tržbách (%)	Krajina	Podiel na celkových tržbách (%)	Krajina	Podiel na celkových tržbách (%)
1.	Slovensko	30,10	Poľsko	24,23	Poľsko	20,11	Poľsko	27,14
2.	Poľsko	29,25	Česko	14,19	Česko	13,79	Česko	15,85
3.	Česko	23,74	Nemecko	13,76	Slovensko	9,28	Nemecko	11,00
4.	Nemecko	3,79	Slovensko	9,78	Nemecko	7,12	Slovensko	8,41
5.	Rakúsko	3,31	Taliansko	6,16	Rumunsko	6,81	Belgicko	4,86
6.	Maďarsko	2,98	Holandsko	5,42	Belgicko	6,01	Švajčiarsko	3,73
7.	Holandsko	1,40	Belgicko	4,13	Holandsko	5,69	Španielsko	3,42
8.	Fínsko	1,24	Lotyšsko	3,38	Švajčiarsko	3,91	Rumunsko	3,39
9.	UAE	1,16	Chorvátsko	2,55	Chorvátsko	3,26	Taliansko	2,80
10.	Taliansko	0,82	Francúzsko	2,39	Taliansko	2,58	Honk Kong	2,24
11.	Španielsko	0,58	Švajčiarsko	2,28	Francúzsko	2,31	Holandsko	2,12
12.	Francúzsko	0,55	Maďarsko	2,04	Maďarsko	2,17	Maďarsko	1,94
13.	Čína	0,45	Grécko	1,44	Španielsko	2,08	Fínsko	1,71
14.	Švajčiarsko	0,34	Bulharsko	1,34	Lotyšsko	1,77	Veľká Británia	1,31
15.	Dánsko	0,25	Španielsko	1,16	Bulharsko	1,61	Litva	0,99
16.	Lotyšsko	0,03	Honk Kong	1,13	Veľká Británia	1,60	Srbsko	0,91
17.			Veľká Británia	0,82	Rakúsko	1,52	Bulharsko	0,86
18.			Južná Afrika	0,64	Honk Kong	1,29	Turecko	0,51
19.			Rakúsko	0,61	Turecko	1,01	Slovinsko	0,50
20.			Fínsko	0,61	Grécko	0,99	UAE	0,46
21.			Turecko	0,54	Ukrajina	0,74	Rakúsko	0,46
22.			UAE	0,43	Seychely	0,63	Bielorussko	0,45
23.			Slovinsko	0,42	Rusko	0,39	Francúzsko	0,41
24.			Čína	0,25	Čína	0,34	Ukrajina	0,32
25.			Rumunsko	0,23	Slovinsko	0,28	Grécko	0,31
26.			Južná Kórea	0,02	Fínsko	0,27	Estónsko	0,31
27.			Dánsko	0,01	Južná Afrika	0,22	Čína	0,31
28.			Litva	0,01	Južná Kórea	0,09	Dánsko	0,26
29.			Švédsko	0,01	Srbsko	0,04	Švédsko	0,07
30.					Švédsko	0,04	Južná Afrika	0,04
31.					UAE	0,03	Lotyšsko	0,02
32.					Estónsko	0,01	Chorvátsko	0,02
33.					Luxembursko	0,01		
34.					Litva	0,01		

V roku 2017 spoločnosť poskytovala svoje služby okrem zákazníkov zo Slovenska aj pre zákazníkov z 31 krajín sveta. Zo štruktúry tržieb podľa pôvodu zákazníka vyplýva, že v roku 2017

## Výročná správa 2017

pochádzalo takmer 92 % tržieb z exportu. Podiel tržieb zo Slovenska sa dlhodobo znižuje. Najväčší podiel na tržbách v roku 2017 majú zákazníci z Poľskej republiky 27,14 %, ktorých podiel sa oproti predchádzajúcemu roku výrazne zvýšil. Druhý najvyšší podiel dosahujú tržby z Českej republiky 15,85 %. Tretie v poradí je Nemecko s podielom 11 %. Slovensko na štvrtom mieste dosiahlo podiel 8,41 %.



## 2.2 Náklady spoločnosti

Významné položky nákladov za obdobie 2011 – 2017 (v celých EUR)

Položky nákladov	2011	2012	2013	2014	2015	2016	2017
Spotreba materiálu, energie	231 352	260 017	262 724	250 603	295 784	295 041	279 305
Služby	131 738	137 918	197 923	247 333	301 517	249 961	230 127
Osobné (mzdové) náklady	713 198	763 438	560 667	636 766	644 781	706 863	892 239
Dane a poplatky	2 209	1 961	1 870	2 099	2 466	2 812	2 905
Odpisy	150 187	134 922	138 854	128 164	131 750	137 780	131 728
Ostatné náklady na HČ	20 319	8 618	3 707	4 969	39 017	31 577	17 078
Kurzové straty	32	7	19	124		209	127
Ostatné náklady fin. činnosti	1 337	814	914	1 468	1 412	1 651	1 987
<b>Spolu</b>	<b>1 250 372</b>	<b>1 307 695</b>	<b>1 166 678</b>	<b>1 271 526</b>	<b>1 416 727</b>	<b>1 425 894</b>	<b>1 555 496</b>

Na základe uvedenej tabuľky prehľadu nákladov môžeme konštatovať že v roku 2017 došlo k zvýšeniu celkových nákladov spoločnosti. Celkové náklady sa v roku 2017 zvýšili o 9,09 % oproti predchádzajúcemu roku čo predstavuje 129 602 EUR.

**Spotreba materiálu a energií** sa znížila oproti roku 2016 o 5,33 % čo predstavuje 15 736 EUR. Náklady na nakupované **služby** sa oproti roku 2016 znížili o 7,93 % čo predstavuje 19 834 EUR.

**Osobné náklady** spoločnosti sa zvýšili o 26,23 % čo predstavuje 185 376 EUR. Osobné náklady spoločnosti rástli vplyvom zamestnania nových 10 zamestnancov v hlavnom pracovnom pomere v roku 2017.

**Odpisy** sa oproti roku 2017 znížili o 4,39 % čo predstavuje 6 052 EUR.

## Výročná správa 2017

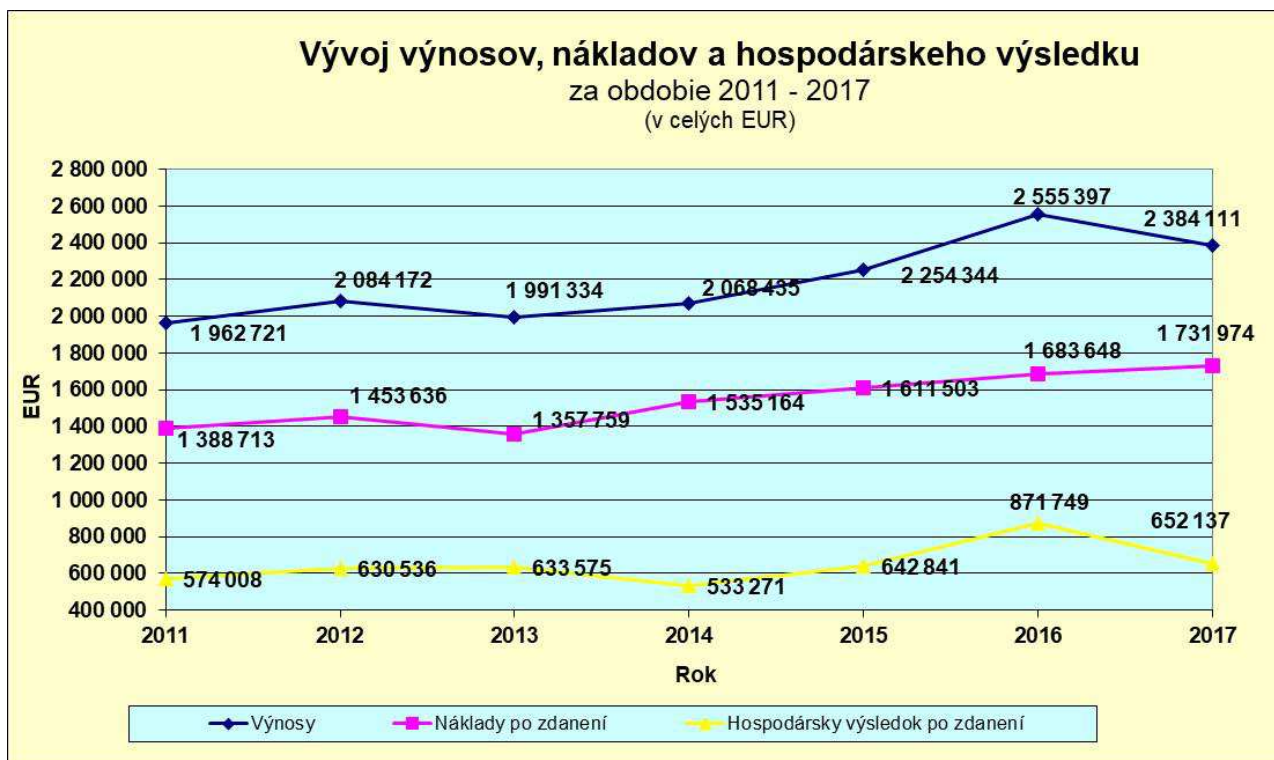
**Ostatné náklady na HČ** dosiahli v roku 2017 hodnotu 17 078 EUR čo je o 45,92 % menej ako v roku 2016. Podstatnú časť ostatných nákladov na HČ tvoria zaplatené členské príspevky v medzinárodných organizáciách EGOLF a EOTA.

### 2.3 Hospodársky výsledok

Hospodárske výsledky za obdobie 2011 – 2017 (v celých EUR)

Položka	2011	2012	2013	2014	2015	2016	2017
Výnosy z hosp. činnosti	1 961 901	2 082 946	1 991 016	2 068 182	2 253 817	2 555 135	2 383 990
Náklady z hosp. činnosti	1 249 003	1 306 874	1 165 745	1 269 934	1 415 315	1 424 034	1 553 382
Výsledok hospodárenia z hospodárskej činnosti	712 898	776 072	825 271	798 248	838 502	1 131 101	830 608
Výnosy z fin. činnosti	820	1 226	318	253	527	262	121
Náklady z fin. činnosti	1 369	821	933	1 592	1 412	1 860	2 114
Výsledok hospodárenia z finančnej činnosti	-549	405	-615	-1 339	-885	-1 598	-1 993
<b>Výsledok hospodárenia pred zdanením</b>	<b>712 349</b>	<b>776 477</b>	<b>824 656</b>	<b>796 909</b>	<b>837 617</b>	<b>1 129 503</b>	<b>828 615</b>
Daň z príjmov z bež. činnosti	138 341	145 941	191 081	263 638	194 776	257 754	176 478
<b>Výsledok hospodárenia po zdanení</b>	<b>574 008</b>	<b>630 536</b>	<b>633 575</b>	<b>533 271</b>	<b>642 841</b>	<b>871 749</b>	<b>652 137</b>

Spoločnosť v roku 2017 dosiahla zisk po zdanení vo výške 652 137 EUR čo predstavuje 25,19 %-ný pokles v porovnaní s rokom 2016. V absolútnom vyjadrení sa zisk znížil o 219 612 EUR. Nižší zisk bol dôsledkom zníženia tržieb spoločnosti a nárastu nákladov. Napriek zníženiu je hodnota zisku po zdanení v roku 2017 druhým najlepším výsledkom v histórii spoločnosti.



Môžeme konštatovať, že spoločnosť FIRES dosahuje dlhodobu stabilne pozitívne výsledky so snahou o minimalizovanie vplyvu svojej činnosti na **životné prostredie** postupnými

technologickými zmenami. Vyprodukovaný odpad je separovaný. Komunálny odpad je vyvázaný obcou zazmluvnenou spoločnosťou Brantner Poprad, s.r.o. a vyseparovaný odpad je odvázaný spoločnosťou na skládku druhotných surovín EKOLIKVID, s.r.o..

Úspešné výsledky spoločnosti a vytvorené predpoklady pre ďalší rozvoj sú stálou zárukou pre udržanie vysokého kreditu spoločnosti. Spoločnosť pri svojej činnosti postupuje podľa medzinárodných noriem a štandardov, preto sú **náklady a činnosti v oblasti výskumu a vývoja** spoločnosti minimálne. Udržiavanie odbornosti svojich **zamestnancov** v oblasti požiarnej odolnosti je zabezpečené ich účasťou na odborných prednáškach, konferenciách a v medzinárodných organizáciách združujúcich spoločnosti s rovnakým zameraním. Spoločnosť v roku 2017 zamestnávala 38 zamestnancov v hlavnom pracovnom pomere a tiež eviduje v priebehu roka zamestnancov pracujúcich na základe dohôd mimo pracovného pomeru. Rozšírením svojej činnosti o ubytovacie služby v roku 2013, priebežnou realizáciou investície v podobe rozšírenia výrobných kapacít o nové skúšobné haly a skúšobné zariadenia a plánovanými investíciami v roku 2018 spoločnosť vytvára podmienky pre zvyšovanie zamestnanosti o 8 – 13 zamestnancov aj v nasledujúcich obdobiach.

### 3. Významné udalosti od 1. 1. 2018 do dátumu vydania výročnej správy

Od 1. 1. 2018 do dátumu vydania výročnej správy nenastali žiadne iné významné udalosti, ktoré by už neboli popísané touto výročnou správou.

### 4. Predpokladaný budúci vývoj spoločnosti v roku 2018

Vývoj dopytu, tržieb a hospodárskeho výsledku v prvých mesiacoch roka 2018 naznačuje, že záujem o služby spoločnosti FIRES, s.r.o. naďalej rastie. Spoločnosť predpokladá, že tržby v roku 2018 by sa mali dosiahnuť porovnateľné hodnoty s rokom 2017. Spoločnosť v roku 2018 dokončí výstavbu dvoch nových skúšobných hál a bude realizovať stavbu novej zvislej a vodorovnej pece. Rozšírením kapacít plánuje spoločnosť zvýšiť počet vykonaných skúšok, skrátiť čakacie doby na výkon skúšok a zatriktívniť tým poskytované služby pre zákazníkov. Podnik bude naďalej realizovať opatrenia na efektívne využívanie zdrojov, aby dosiahol optimálny vývoj nákladov spoločnosti.

Spoločnosť v roku 2018 plánuje investovať aj do kúpy a rekonštrukcie reštauračného a ubytovacieho zariadenia v Batizovciach, v ktorom plánuje spustiť novú prevádzku s poskytovaním reštauračných a ubytovacích služieb.

Začiatkom roka 2017 spoločnosť odkúpila nehnuteľnosť (priemyselnú halu s príľahlým pozemkom) v Spišskej Starej Vsi, ktorú považuje za investíciu do nehnuteľnosti na prenájom a prípadný predaj v budúcnosti.

Spoločnosť na konci roka 2017 investovala aj do kúpy areálu bývalých štrkopieskov v Batizovciach. V priebehu roka 2018 plánuje FIRES, s.r.o. vytvoriť dcérsku spoločnosť, kde by realizovala plánované podnikateľské aktivity a predpokladá predaj nadobudnutého majetku v areáli štrkopieskov novej dcérskej spoločnosti.

#### Plánované investície:

Dokončenie skúšobných hál č. 3 a 4	50 000 EUR
Úprava zariadení na aerodynamické a mechanické skúšky	20 000 EUR
Úprava haly č. 2 na požiarne skúšky	30 000 EUR
Organizácia skladu v hale č. 3	10 000 EUR
Stavba novej vodorovnej pece	50 000 EUR
Stavba novej zvislej pece	50 000 EUR
Kúpa a rekonštrukcia reštauračného a ubytovacieho zariadenia Batizovce	460 000 EUR

## 5. Návrh na rozdelenie zisku


Valné zhromaždenie obchodnej spoločnosti FIRES, s.r.o., navrhlo nasledovné použitie účtovného zisku po zdanení za rok 2017 v celkovej sume 652 136,58 EUR:

- a) nerozdelený zisk minulých rokov vo výške =652 136,58 EUR


Výročná správa FIRES, s.r.o., bola vydaná vedením spoločnosti dňa 22. 05. 2018.



.....  
Ing. Michal Gašper  
riaditeľ spoločnosti, konateľ



.....  
Ing. Mária Gašperová  
konateľ spoločnosti



.....  
Ing. Štefan Rástocký  
konateľ spoločnosti



.....  
Ing. Miroslava Rákociová  
konateľ spoločnosti



FIRES, s.r.o.  
[www.fires.sk](http://www.fires.sk)

Sídlo spoločnosti:  
Osloboditeľov 282, 059 35 Batizovce, Slovenská republika  
Tel.: 052 / 7752298

Vydal: FIRES, s.r.o., 2018