

Železničné zdravotníctvo Košice, s.r.o.

Výročná správa

za rok 2017

MUDr. Mária Grüllingová, MPH
Riaditeľ Spoločnosti

MUDr. Vladimír Dvorový, MPH
Konateľ

Obsah

1.	Základné údaje o Spoločnosti	3
2.1.	Predmet činnosti.....	3
2.2.	Členovia orgánov	4
2.3.	Štruktúra spoločníkov	4
2.4.	Organizačná zložka v zahraničí.....	4
2.	Finančná situácia Spoločnosti a doplňujúce informácie o uplynulom vývoji hospodárenia.....	5
2.1.	Hlavné ekonomické ukazovatele	5
2.2.	Ukazovatele finančnej situácie	6
2.3.	Ukazovatele efektívnosti hospodárenia	6
2.4.	Analýza výnosov.....	6
2.5.	Analýza nákladov	8
2.6.	Analýza výsledku hospodárenia.....	9
3.	Investičná činnosť	10
4.	Náklady na činnosť v oblasti výskumu a vývoja	10
5.	Predpokladaný budúci vývoj činnosti Spoločnosti	10
6.	Návrh na rozdelenie zisku	10
7.	Udalosti osobitného významu, ktoré nastali po skončení účtovného obdobia, za ktoré sa vyhotovuje výročná správa	10
8.	Nadobudnutie vlastných akcií, dočasných listov, obchodných podielov a akcií, dočasných listov a obchodných podielov materskej účtovnej jednotky	10
9.	Vplyv na životné prostredie	10
10.	Vplyv na zamestnanosť	10

PRÍLOHY:

Účtovná závierka za rok 2017:

Súvaha k 31. decembru 2017

Výkaz ziskov a strát za rok 2017

Poznámky k účtovnej závierke zostavenej k 31. decembru 2017

1. ZÁKLADNÉ ÚDAJE O SPOLOČNOSTI

Názov Spoločnosti:	Železničné zdravotníctvo Košice, s .r. o.
Sídlo Spoločnosti:	Masarykova 9
IČO:	36582433
Právna forma:	Spoločnosť s ručením obmedzeným
Deň zápisu do obchodného registra:	23. júl 2004
Zápis v obchodnom registri:	Okresný súd Košice I. v Košiciach, oddiel Sro, vložka č. 15230/V

2.1. Predmet činnosti

Hlavné činnosti Spoločnosti podľa výpisu z obchodného registra:

- prevádzkovanie ústavnej zdravotnej starostlivosti – všeobecná nemocnica,
- prevádzkovanie ambulantnej zdravotnej starostlivosti – poliklinika,
- zubná technika,
- kúpa tovaru za účelom jeho predaja konečnému spotrebiteľovi (maloobchod),
- kúpa tovaru za účelom jeho predaja iným prevádzkovateľom živnosti (veľkoobchod) v rozsahu voľnej živností,
- sprostredkovanie obchodu v rozsahu voľnej živnosti,
- podnikateľské poradenstvo v rozsahu voľných živností,
- reklamná a propagačná činnosť,
- prenájom hnutelných vecí,
- masérske služby,
- doprava do zdravotníckeho zariadenia alebo zo zdravotníckeho zariadenia,
- vykonávanie činnosti pracovnej zdravotnej služby,
- klinická psychológia,
- certifikovaná pracovná činnosť – dopravná psychológia,
- certifikovaná pracovná činnosť – psychoterapia,
- certifikovaná pracovná činnosť – klinická psychofyziológia,
- pohostinská činnosť a výroba hotových jedál pre výdajne,
- certifikovaná pracovná činnosť – pracovná a organizačná psychológia,
- vykonávanie mimoškolskej vzdelávacej činnosti.

2.2. Členovia orgánov

	Stav k 31.12.2017	Stav k 31.12.2016
Konatelia:	Ing. Viktor Földes MUDr. Vladimír Dvorový (od 19.1.2018) Marek Duban (od 1.4.2017 do 18.1.2018)	Ing. Viktor Földes Ing. Ľuboš Lopatka , PhD. (od 1.1.2017 do 31.3.2017) Ing. Martin Hrežo , FCCA, MBA (od 1.1.2017 do 10.5.2017)
Riaditeľka:	Ing. Lenka Smreková, FCCA (od 11.5.2017) MUDr. Mária Grüllingová Mária, MPH	MUDr. Mária Grüllingová Mária, MPH

2.3. Štruktúra spoločníkov

	Výška podielu na základnom imaní		Podiel na hlasovacích právach	Iný podiel na ostatných položkách VI ako ZI
	absolútne	v %	v %	v %
ProCare, a.s.	6 639	100 %	100 %	0 %
Spolu	6 639	100 %	100 %	0 %

2.4. Organizačná zložka v zahraničí

Spoločnosť nemá a ani neplánuje v budúcnosti zriadiť organizačnú zložku v zahraničí.

2. FINANČNÁ SITUÁCIA SPOLOČNOSTI A DOPLŇUJÚCE INFORMÁCIE O UPLYNULOM VÝVOJI HOSPODÁRENIA

2.1. Hlavné ekonomické ukazovatele

V eurách	Stav k 31.12.2017	Stav k 31.12.2016
Spolu majetok	3 450 492	3 260 467
Neobežný majetok	1 622 877	2 091 252
Dlhodobý nehmotný majetok	25 087	30 667
Dlhodobý hmotný majetok	1 591 152	2 053 947
Dlhodobý finančný majetok súčet	6 638	6 638
Obežný majetok	1 814 487	1 071 695
Zásoby súčet	109 115	86 739
Dlhodobé pohľadávky	67 833	9 049
Krátkodobé pohľadávky	1 636 283	973 418
Krátkodobý finančný majetok	0	0
Finančné účty	1 256	2 489
Časové rozlíšenie	13 128	97 520
Spolu vlastné imanie a záväzky	3 450 492	3 260 467
Vlastné imanie	1 066 612	760 010
Základné imanie	6 639	6 639
Emisné ážio	0	0
Ostatné kapitálové fondy	5 137	5 137
Zákonné rezervné fondy	664	664
Ostatné fondy zo zisku	0	0
Oceňovacie rozdiely z precenenia	0	0
Výsledok hospodárenia minulých rokov	747 570	463 854
Výsledok hospodárenia za účtovné obdobie po zdanení	306 602	283 716
Záväzky	2 269 988	2 390 819
Dlhodobé záväzky	60 264	198 295
Dlhodobé rezervy	94 499	0
Dlhodobé bankové úvery	0	0
Krátkodobé záväzky	1 870 462	2 038 523
Krátkodobé rezervy	243 810	154 001
Bežné bankové úvery	953	0
Krátkodobé finančné výpomoci	0	0
Časové rozlíšenie súčet	113 892	109 638

2.2. Ukazovatele finančnej situácie

	Stav k 31.12.2017	Stav k 31.12.2016
Celková zadlženosť	66,91 %	73,35 %
Dlhodobá zadlženosť	4,49 %	6,08 %
Okamžitá likvidita	0,00	0,00
Bežná likvidita	0,76	0,44
Celková likvidita	0,81	0,48

Celková zadlženosť = (záväzky + výdavky budúcich období) / spolu majetok

Dlhodobá zadlženosť = (dlhodobé záväzky + dlhodobé rezervy + dlhodobé bankové úvery + dlhodobé výdavky budúcich období) / spolu majetok

Okamžitá likvidita = finančné účty / (krátkodobé záväzky + krátkodobé rezervy + bežné bankové úvery + krátkodobé finančné výpomoci + krátkodobé výdavky budúcich období)

Bežná likvidita = (finančné účty + krátkodobé pohľadávky) / (krátkodobé záväzky + krátkodobé rezervy + bežné bankové úvery + krátkodobé finančné výpomoci + krátkodobé výdavky budúcich období)

Celková likvidita = (finančné účty + krátkodobé pohľadávky + zásoby) / (krátkodobé záväzky + krátkodobé rezervy + bežné bankové úvery + krátkodobé finančné výpomoci + krátkodobé výdavky budúcich období)

2.3. Ukazovatele efektívnosti hospodárenia

	2017	2016
Rentabilita celkového kapitálu ROA	10,06 %	9,69 %
Rentabilita tržieb	2,94 %	2,78 %
Rentabilita základného imania	4618,20 %	4273,47 %
Rentabilita vlastného kapitálu ROE	28,75 %	37,33 %

Rentabilita celkového kapitálu ROA = (výsl. hospodárenia za účtovné obdobie + nákladové úroky po zdanení) / spolu vlastné imanie a záväzky

Rentabilita tržieb = výsl. hospodárenia za účtovné obdobie / (tržby z predaja tovaru + tržby z predaja vlastných výrobkov a služieb)

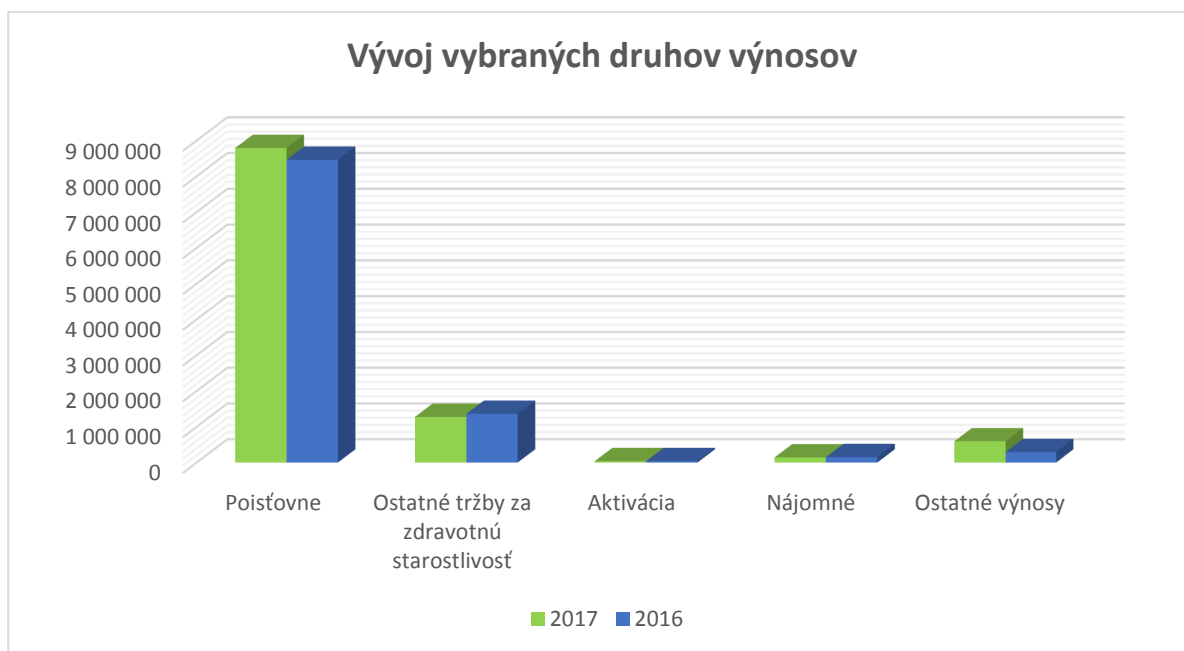
Rentabilita základného imania = výsl. hospodárenia za účtovné obdobie / základné imanie

Rentabilita vlastného kapitálu ROE = výsledok hospodárenia za účtovné obdobie / vlastné imanie

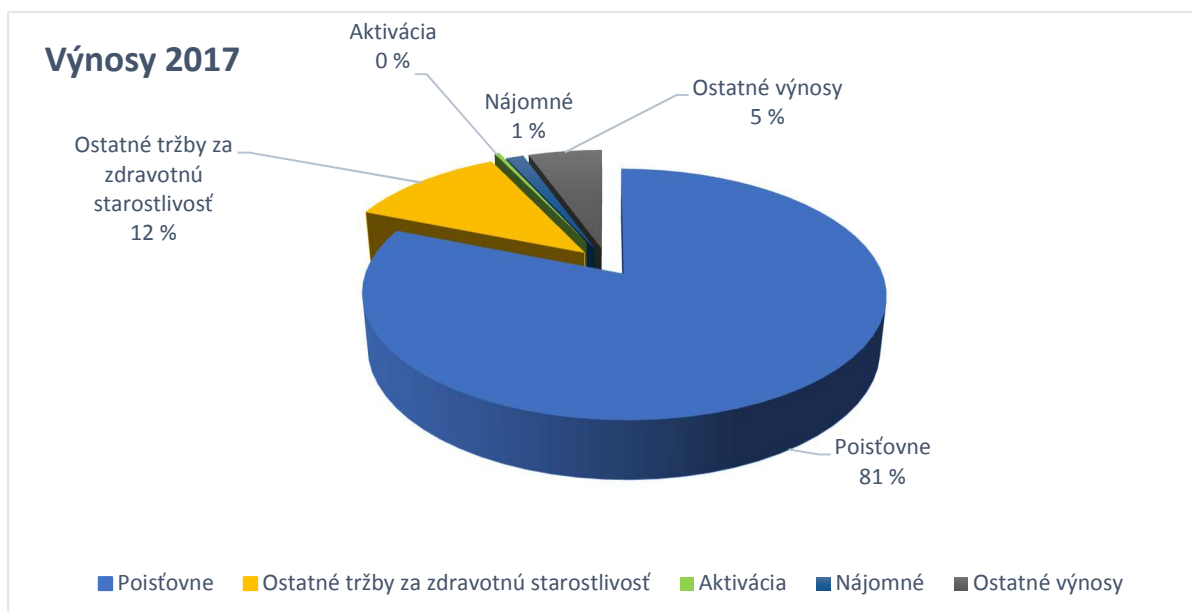
2.4. Analýza výnosov

Spoločnosť mala v roku 2017 podpísané zmluvy so všetkými zdravotnými poisťovňami. Celkové dosiahnuté výnosy predstavovali čiastku 10,8 mil. EUR (rok 2016: 10,3 mil. EUR). Tržby od poisťovní predstavovali spolu 8,8 mil. EUR (rok 2016: 8,5 mil. EUR), čo predstavuje 81 %-ný podiel na celkových výnosoch. Ostatné tržby za zdravotnú starostlivosť tvoria 12 % z celkových výnosov, ostatné výnosy predstavujú 5 % z celkových výnosov a tržby z nájomného tvoria 1 % z celkových výnosov.

Vývoj výnosov v roku 2017 oproti roku 2016 je uvedený v nasledujúcej tabuľke a grafe:



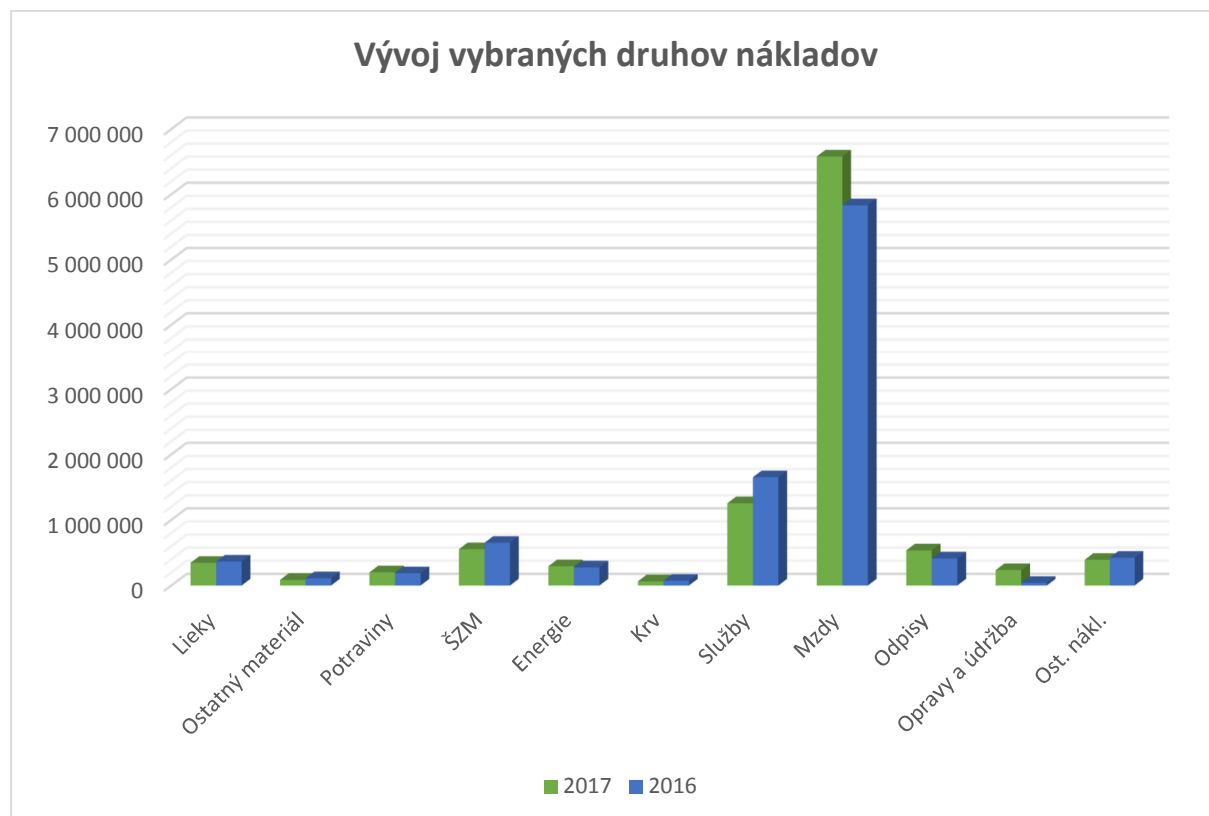
V eurách	2017	2016
Poisťovne	8 791 457	8 462 161
Ostatné tržby za zdravotnú starostlivosť	1 274 561	1 359 089
Aktivácia	39 809	38 003
Nájomné	142 570	150 593
Ostatné výnosy	594 572	292 273
Spolu	10 842 969	10 302 119



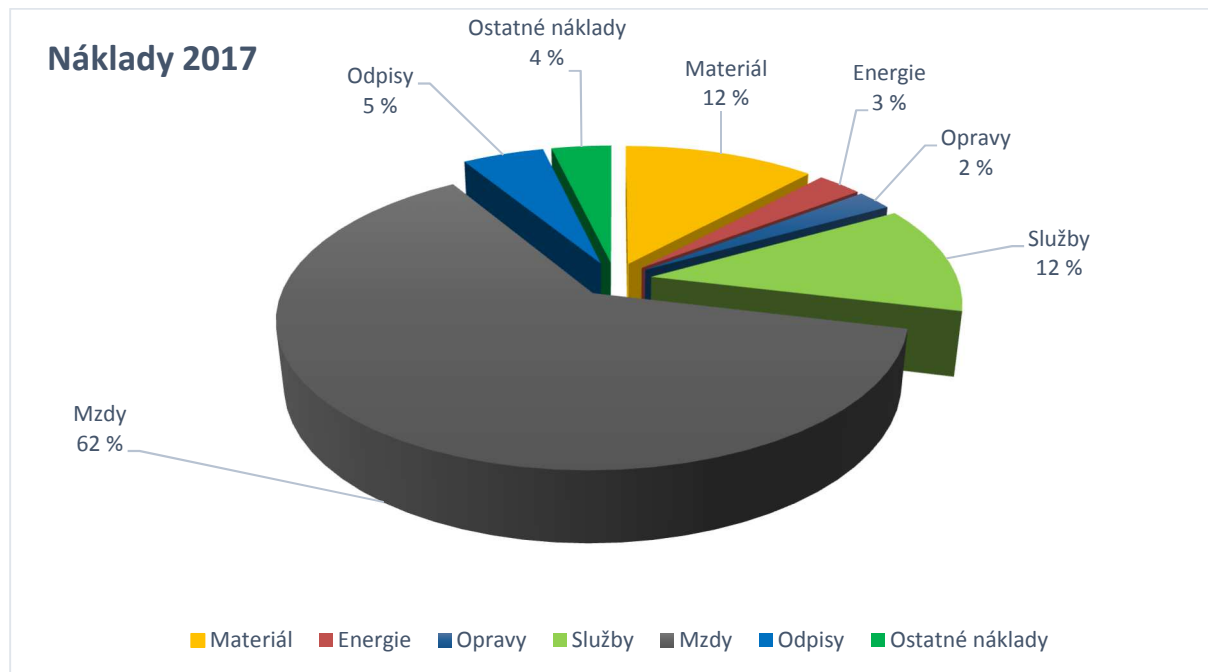
2.5. Analýza nákladov

Celkové náklady predstavovali čiastku 10,5 mil. EUR (rok 2016: 10,0 mil. EUR). Najvyššiu položku predstavujú osobné náklady vo výške 6,6 mil. EUR (rok 2016: 5,8 mil. EUR), ktoré tvorili spolu 62 % z celkových nákladov. K ďalším významným nákladovými položkami patria služby (12 %), spotreba materiálu (12 %), odpisy (5 %), ostatné náklady (4 %), energie (3 %) a opravy (2 %). Najvyšší podiel na spotrebe materiálu predstavuje spotreba liekov a špeciálneho zdravotného materiálu (72 %).

Štruktúra nákladov je uvedená v nasledujúcom grafe a v hodnotovom vyjadrení v tabuľke pod grafom, v celých eurách.



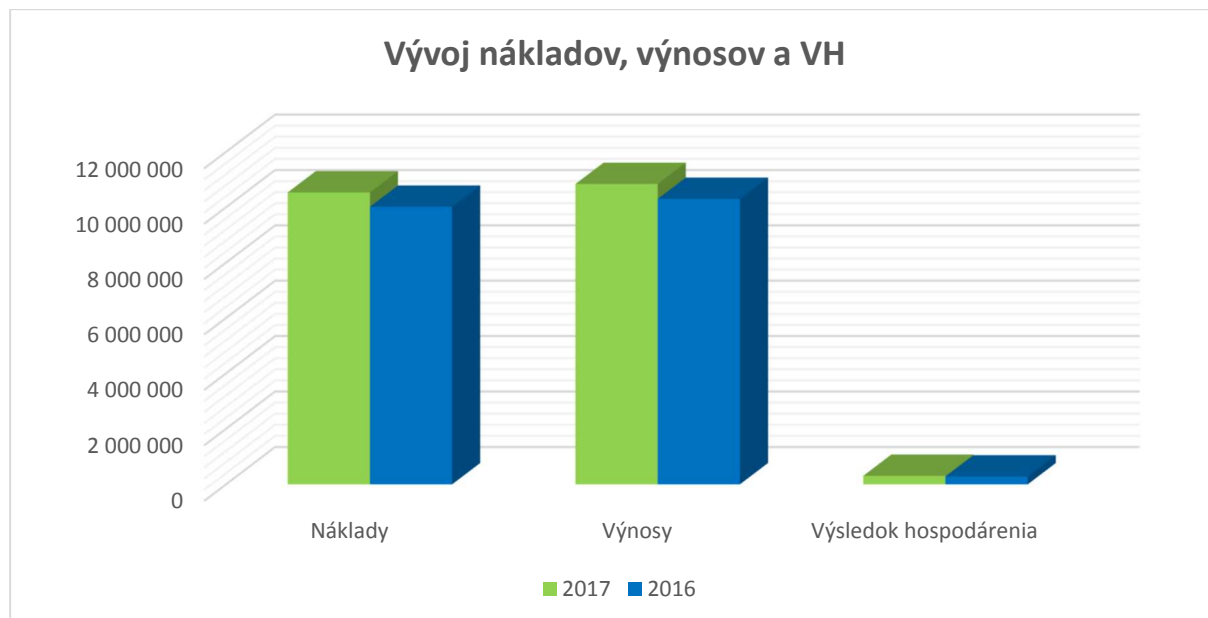
V eurách	2017	2016
Lieky	345 516	365 096
Ostatný materiál	85 348	109 964
Potraviny	200 551	187 160
ŠZM	553 221	650 915
Energie	293 803	276 091
Krv	63 416	71 744
Služby	1 253 021	1 649 727
Osobné náklady	6 580 163	5 832 164
Odpisy	534 899	412 340
Opravy a údržba	235 165	39 664
Ostatné náklady	391 264	423 538
Spolu	10 536 367	10 018 403



2.6. Analýza výsledku hospodárenia

Spoločnosť ukončila hospodárenie za rok 2017 so ziskom 307 tis. EUR (2016: 284 tis. EUR).

Vývoj výnosov, nákladov a výsledku hospodárenia v roku 2017 oproti roku 2016 je uvedený v nasledujúcej tabuľke a grafe:



	2017	2016
Náklady	10 536 367	10 018 403
Výnosy	10 842 969	10 302 119
Výsledok hospodárenia	306 602	283 716

3. INVESTIČNÁ ČINNOSŤ

V priebehu účtovného obdobia Spoločnosť obstarala a zaradila zdravotnícke zariadenie IPC Shaver v hodnote 19 tis. EUR, klimatizáciu v hodnote 3 tis. EUR, signalizačnú ústredňu v hodnote 3 tis. EUR, lavičky do čakární v hodnote 23 tis. EUR, injekčné a infúzne pumpy v hodnote 11 tis. EUR a ostatný majetok v hodnote 3 tis. EUR.

4. NÁKLADY NA ČINNOSŤ V OBLASTI VÝSKUMU A VÝVOJA

Spoločnosť nerealizovala v roku 2017 žiadne výdavky na činnosť v oblasti výskumu a vývoja a neplánuje ani v roku 2018 investovať do tejto oblasti.

5. PREDPOKLADANÝ BUDÚCI VÝVOJ ČINNOSTI SPOLOČNOSTI

Spoločnosť sa v roku 2018 bude naďalej zameriavať na zefektívnenie činnosti v oblasti znižovania nákladov a zvyšovania výnosov tak, aby dokázala poskytovať kvalitnú zdravotnú starostlivosť pre pacientov v tomto regióne. Spokojnosť pacientov a dobrý kredit nemocnice je základným predpokladom úspechu v prostredí poskytovania zdravotnej starostlivosti.

6. NÁVRH NA ROZDELENIE ZISKU

Spoločnosť dosiahla v roku 2017 zisk vo výške 307 tis. EUR. Štatutárny orgán navrhuje zisk za rok 2017 previesť na účet Nerozdelený zisk minulých rokov.

7. UDALOSTI OSOBITNÉHO VÝZNAMU, KTORÉ NASTALI PO SKONČENÍ ÚČTOVNÉHO OBDOBIA, ZA KTORÉ SA VYHOTOVUJE VÝROČNÁ SPRÁVA

Po 31. decembri 2017 došlo k zmene v poste predsedu predstavenstva Spoločnosti a zároveň generálneho riaditeľa materskej spoločnosti ProCare, a.s.. S účinnosťou od februára 2018 nový generálny riaditeľ MUDr. Vladimír Dvorový, MPH nahradil na týchto pozíciách doterajšieho generálneho riaditeľa Mareka Dubana. Okrem vyššie uvedeného nenastali do dňa zostavenia účtovnej závierky Spoločnosti žiadne ďalšie udalosti, ktoré by si vyžadovali zverejnenie alebo vykázanie v účtovnej závierke za rok 2017.

8. NADOBUDNUTIE VLASTNÝCH AKCIÍ, DOČASNÝCH LISTOV, OBCHODNÝCH PODIELOV A AKCIÍ, DOČASNÝCH LISTOV A OBCHODNÝCH PODIELOV MATERSKEJ ÚČTOVNEJ JEDNOTKY

Spoločnosť v roku 2017 nenadobudla žiadne vlastné akcie, dočasné listy, obchodné podiely a akcie, dočasné listy a obchodné podiely materskej účtovnej jednotky.

9. VPLYV NA ŽIVOTNÉ PROSTREDIE

V súčasnosti nie sú známe žiadne relevantné riziká pre spoločnosť týkajúce sa možnosti vzniku záťaží, havárií, narušenia životného prostredia ani potenciálnych záväzkov súvisiacich s kontamináciou pôdy, podzemnej alebo povrchovej vody, znečistením ovzdušia a nevyriešených sťažností týkajúcich sa životného prostredia.

10. VPLYV NA ZAMESTNANOSŤ

V súčasnosti nie sú známe žiadne relevantné riziká pre Spoločnosť, ktoré by mali vplyv na zamestnanosť.