



Magneti Marelli Slovakia, s.r.o.

Výročná správa za rok 2017

OBSAH

	Strana
1. ZÁKLADNÉ INFORMÁCIE O SPOLOČNOSTI	2
2. SPRÁVA VEDENIA SPOLOČNOSTI ZA ROK 2017	3
3. VÝHLÁD ČINNOSTI SPOLOČNOSTI NA ROK 2018	4
4. VÝZNAMNÉ RIZIKÁ A NEISTOTY	4
5. NÁKLADY NA VÝSKUM A VÝVOJ	4
6. NÁVRH NA ROZDELENIE HOSPODÁRSKEHO VÝSLEDKU ZA ROK 2017	5
7. VPLYV ČINNOSTI SPOLOČNOSTI NA ŽIVOTNÉ PROSTREDIE	5
8. OSTATNÉ INFORMÁCIE	5
9. UDALOSTI OSOBITNÉHO VÝZNAMU	5

PRÍLOHY

- Správa audítora k 31. decembru 2017
- Účtovná závierka k 31. decembru 2017

1. ZÁKLADNÉ INFORMÁCIE O SPOLOČNOSTI

Obchodné meno: Magneti Marelli Slovakia, s.r.o.
Sídlo: Priemyselný Park Kechnec, Perínska cesta 275,
044 58 Kechnec
IČO: 36 751 758
Dátum zápisu: 14. marca 2007

Magneti Marelli Slovakia, s.r.o. (ďalej len „spoločnosť“) je spoločnosť s ručením obmedzeným založená podľa príslušných ustanovení slovenského Obchodného zákonníka (zákon č. 513/1991 Z. z. v znení neskorších predpisov). Spoločnosť bola zapísaná do Obchodného registra Okresného dňa 14. marca 2007. Od 1. júna 2007 bolo sídlo spoločnosti na Porubského 2, Bratislava a od 12. februára 2014 bolo sídlo spoločnosti presunuté na adresu výrobného závodu v Kechneči.

Spoločnosť je 100 %-nou dcérskou spoločnosťou spoločnosti Magneti Marelli S.p.A. a je súčasťou globálnej skupiny Magneti Marelli, ktorá patrí do koncernu FCA (Fiat Chrysler Automobiles).

Podnikateľskú činnosť začala spoločnosť vykonávať v roku 2007 prostredníctvom svojho výrobného závodu v priemyselnom parku v obci Kechnec. Hlavnou činnosťou spoločnosti je výroba komponentov elektronických systémov a osvetlenia pre automobily, motocykle a ľahké úžitkové vozidlá.

Hlavné produkty spoločnosti sú:

- prístrojové dosky,
- riadiace jednotky a osvetlenie,
- informačno-zábavné systémy.

Štruktúra spoločníkov k 31. decembru 2017 bola nasledovná:

Názov	Výška podielu na základnom imaní		Podiel na hlasovacích právach (v %)
	EUR	%	
Magneti Marelli S.p.A.	103 006 639	100	100

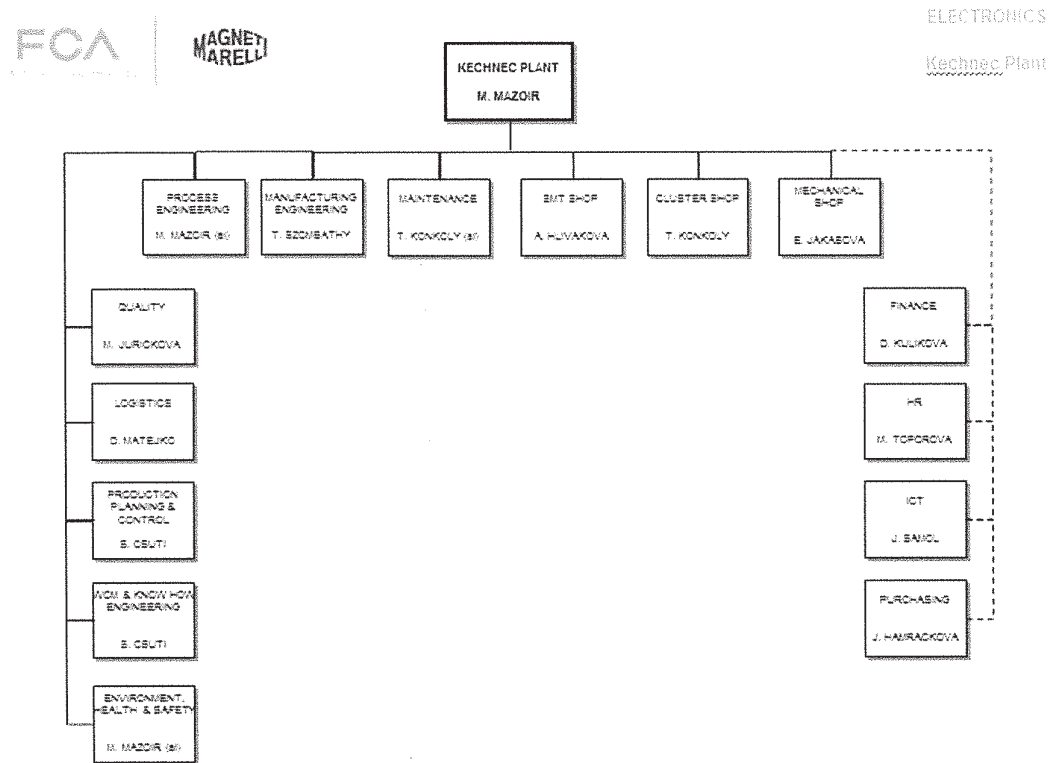
Základné imanie spoločnosti je splatené v plnej výške.

Zoznam konateľov spoločnosti k 31. decembru 2017:

Meno a priezvisko	Bydlisko	Vznik funkcie
Gianpaolo Luigi Accossato	Via della Repubblica 41, Corbetta (Milano) 200 11, Taliansko	29. máj 2007
Heinrich-Gerhard Schüring	Via Roma 34/C, Baldissero Torinese 100 20, Taliansko	10. január 2017
Francesco Vecchia	Via Calamandrei 4, Bentivoglio (Bologna) 400 10, Taliansko	3. máj 2010
Jean-Michel Yves Méot	Route de Prusse 10, Thure 865 40, Francúzska republika	5. december 2014

Každý z konateľov je oprávnený konať a podpisovať za spoločnosť samostatne.

Organizačná štruktúra spoločnosti k 31. decembru 2017:



2. SPRÁVA VEDENIA SPOLOČNOSTI ZA ROK 2017

V roku 2017 spoločnosť dosiahla tržby z predaja vlastných výrobkov a služieb a tovaru vo výške 356 558 tis. Eur (2016: 404 453 tis. Eur) a zaznamenala pokles tržieb o 12% oproti roku 2016. Objem produkcie bol 4 165 tis. ks výrobkov v rámci všetkých výrobných línii (2016: 5 316 tis. ks). Zmena oproti predchádzajúcemu roku bola spôsobená nasledujúcimi faktormi:

- pokles objemu výroby a predaja v oblasti informačno-zábavných systémov pre automobilku BMW o 28 % v porovnaní s vrcholom produkcie dosiahnutom v roku 2016 z dôvodu postupného ukončovania prvej fázy projektu a prechodu na výrobu druhej generácie produktu.
- pokles objemu výroby a predaja v oblasti riadiacich jednotiek, predovšetkým z dôvodu postupného ukončovania výroby riadiacich jednotiek pre svetlomety Litronic.
- miernym nárastom predaja prístrojových dosiek v kombinácii s výhodnejšou skladbou produkcie s nárastom predaja nových modelov s vyššou pridanou hodnotou pre koncern VW a PSA

Prevádzkový zisk Spoločnosti dosiahol výšku 26 663 tis. Eur (rok 2016: 23 652 tis. Eur).

Investície do modernizácie a nových projektov vrátane výskumu a vývoja boli vo výške 13,4 mil. Eur (2016: 11,8 mil. Eur).

Priemerný prepočítaný počet zamestnancov narástol v porovnaní s rokom 2016 najmä z dôvodu programu na preberanie zamestnancov pracovných agentúr do stáleho pracovného pomeru, zameraného na stabilizáciu pracovnej sily a zvýšenie efektivity a produktivity práce v spoločnosti a dosiahol za rok 2017 počet 709 zamestnancov (2016: 676).

Ďalšie podrobnosti o finančnej situácii spoločnosti v roku 2017 sú uvedené v účtovnej závierke, ktorá tvorí prílohu k tejto výročnej správe.

3. VÝHLAD ČINNOSTI SPOLOČNOSTI NA ROK 2018

3.1. Výroba

Spoločnosť naďalej zostane hlavným výrobným závodom skupiny pre informačno-zábavné systémy (Infotainment & Navigation - I&N) pre BMW vrátane novej generácie produktov. V ďalších obdobiach by mala spoločnosť taktiež pokračovať vo výrobe existujúcich produktov, prístrojových dosiek, riadiacich jednotiek motora a svetlometov.

Kľúčové plány výroby sú nasledovné:

- zvýšenie výrobných kapacít v oblasti Prístrojové dosky pridaním projektov novej generácie prístrojových dosiek pre koncern Volkswagen a PSA a prístrojových dosiek pre program vozidiel s hybridným pohonom koncernu FCA,
- dosiahnutie plnej kapacity výroby druhej generácie informačno-zábavných a navigačných systémov BMW,
- rozbehnutie projektu výroby riadiacich jednotiek pre športové automobily koncernu FCA (Ferrari, Alfa Romeo).

3.2. Kvalita

V ekonomickom kontexte, v ktorom pôsobí skupina Magneti Marelli je úspech spoločnosti priamo závislý na úspechu zákazníkov. Kvalita výrobkov, služieb a správanie spoločnosti, spolu so schopnosťou inovácie a konkurencieschopnosť obchodných ponúk, je spôsob Magneti Marelli ako prispieť k úspechu zákazníkov a k posilneniu pozície spoločnosti voči aktuálnym zákazníkom, ktorá vytvorí nové príležitosti na rozvoj.

Hlavné ciele ktoré chce spoločnosť dosiahnuť sú:

1. Naďalej zlepšovať plnenie Okm ppm zákazníckych reklamácií, s osobitným zreteľom na školenie zamestnancov a zlepšenie komunikácie s R&D.
2. Zvýšiť úroveň služieb dodávok so zavedením moderných nástrojov na oddelení logistiky s následným zaškolením príslušných zamestnancov.
3. Zachovať zameranie na základné podmienky procesu, najmä implementáciu vrstvených auditov.
4. Výrazne revidovať systém manažmentu kvality, v nadväznosti na nové požiadavky z centrály a zvýšené požiadavky našich nových zákazníkov.
5. Realizovať bezproblémové spustenie výroby s novou technológiou a produktmi v roku 2014, so zvláštnym zreteľom na potreby a požiadavky zákazníkov.
6. Vytvoriť tímového ducha prostredníctvom metodiky riešenia problémov World Class Manufacturing a zvýšiť kompetencie a pracovné výsledky zamestnancov prostredníctvom vzdelávacieho systému.
7. Byť lídrom pri zlepšovaní dodávateľskej kvality.

3.3. Získanie nových zákazníkov

Nové produkty vyrábané spoločnosťou, rovnako ako zlepšenie účinnosti a efektívnosti výroby a optimalizácia procesov, prostredníctvom certifikácie World Class Manufacturing, by mali výrazne zvýšiť potenciál spoločnosti na získanie nových zákazníkov.

4. VÝZNAMNÉ RIZIKÁ A NEISTOTY

Spoločnosť je pri svojej činnosti vystavená rôznym rizikám a neistotám. Vzhľadom na skutočnosť, že spoločnosť dodáva svoje produkty odberateľom na celom svete, hlavným rizikom ovplyvňujúcim činnosť a budúcnosť spoločnosti je vývoj globálnej ekonomiky a automobilového priemyslu ako celku. Spoločnosť je nepriamo vystavená aj rizikám vyplývajúcich zo zmien trendov v automobilovom sektore, tak spotrebiteľských ako aj technologických a environmentálnych. Riziko vyplývajúce z týchto trendov je riadené primárne na úrovni skupiny Magneti Marelli, ktorá sleduje vývoj na globálnych trhoch a prispôsobuje im objem výroby a výrobný program spoločnosti.

5. NÁKLADY NA VÝSKUM A VÝVOJ

Spoločnosti vznikli v priebehu roka náklady na výskum a vývoj zahŕňajúce náklady na vývoj produktov, ich dizajn, výrobu prototypov a technickú pomoc v nasledovnom zložení:

- Aktivované náklady na vývoj vo výške 5 186 tis. Eur

V aktivovaných nákladoch na vývoj sú zahrnuté výdavky na vývoj, ktorého výsledky sú určené na predaj alebo obchodovanie a sú rozdelené do jednotlivých položiek podľa projektov. Vedenie spoločnosti predpokladá technický úspech a ziskovosť týchto projektov. Náklady na výskum boli vynaložené v súvislosti s obstaraním výrobných dizajnov od spoločností v rámci skupiny Magneti Marelli.

6. NÁVRH NA ROZDELENIE HOSPODÁRSKEHO VÝSLEDKU ZA ROK 2017

Spoločnosť vykázala za rok 2017 zisk vo výške 37 699 698 Eur. Štatutárny orgán spoločnosti navrhol použiť vykázaný zisk na úhradu strát minulých rokov.

7. VPLYV ČINNOSTI SPOLOČNOSTI NA ŽIVOTNÉ PROSTREDIE

Činnosť spoločnosti nemá významný negatívny dopad na životné prostredie. V spoločnosti bol zavedený systém environmentálneho manažérstva podľa normy EN ISO 14001. Systém bol certifikovaný spoločnosťou SGS v októbri 2012 a je neoddeliteľnou súčasťou celkového manažérskeho systému spoločnosti. Zavedenie systému napomáha chrániť životné prostredie pred možným nepriaznivým vplyvom našich činností a výrobkov, udržiavať a neustále zlepšovať kvalitu životného prostredia. Spoločnosť má definované 4 hlavné priority:

- Znižovanie znečisťovania životného prostredia
- Zlepšenie separácie odpadov
- Znižovanie spotreby elektrickej energie, plynu a vody
- Zvýšenie množstva recyklovaného odpadu

Tieto priority sú súčasťou Environmentálnej politiky spoločnosti, ktorá zavedením tohto systému preukazuje zodpovedný prístup k ochrane životného prostredia.

8. OSTATNÉ INFORMÁCIE


Spoločnosť nenadobudla vlastné obchodné podiely ani akcie, dočasné listy alebo obchodné podiely materskej účtovnej jednotky.

Spoločnosť nemá organizačné zložky v zahraničí.

9. UDALOSTI OSOBITNÉHO VÝZNAMU

Po skončení účtovného obdobia, za ktoré sa vyhotovila táto výročná správa, nenastali žiadne skutočnosti osobitného významu, ktoré by bolo nevyhnutné zverejniť v tejto výročnej správe.

V Kechneci, 12. marca 2018



Jean-Michel Yves Mént
konateľ

PRÍLOHY

- Správa audítora k 31. decembru 2017
- Účtovná závierka k 31. decembru 2017

Magneti Marelli Slovakia, s.r.o.

Účtovná závierka zostavená podľa Medzinárodných
štandardov finančného výkazníctva prijatých v EU
(International Financial Reporting Standards, IFRS)
a Správa nezávislého audítora za rok končiaci
31. decembra 2017



Správa nezávislého audítora

Spoločníkovi a konateľom spoločnosti Magneti Marelli Slovakia, s.r.o.:

Správa z auditu účtovnej závierky

Názor

Uskutočnili sme audit účtovnej závierky spoločnosti Magneti Marelli Slovakia, s.r.o. („Spoločnosť“), ktorá obsahuje výkaz o finančnej situácii k 31. decembru 2017, výkaz komplexného výsledku, výkaz zmien vlastného imania a výkaz peňažných tokov za rok končiaci sa k uvedenému dátumu, a poznámky, ktoré obsahujú súhrn významných účtovných zásad a účtovných metód.

Podľa nášho názoru, priložená účtovná závierka poskytuje pravdivý a verný obraz finančnej situácie Spoločnosti k 31. decembru 2017, výsledku jej hospodárenia a peňažných tokov za rok končiaci sa k uvedenému dátumu podľa Medzinárodných štandardov finančného výkazníctva v znení prijatom Európskou úniou („IFRS EU“).

Základ pre názor

Audit sme vykonali podľa medzinárodných auditorských štandardov (International Standards on Auditing, „ISA“). Naša zodpovednosť podľa týchto štandardov je uvedená v odseku *Zodpovednosť audítora za audit účtovnej závierky*. Od Spoločnosti sme nezávislí podľa ustanovení zákona č. 423/2015 o štatutárnom audite a o zmene a doplnení zákona č. 431/2002 Z. z. o účtovníctve v znení neskorších predpisov (ďalej len „zákon o štatutárnom audite“) týkajúcich sa etiky, vrátane Etického kódexu audítora, relevantných pre náš audit účtovnej závierky a splnili sme aj ostatné požiadavky týchto ustanovení týkajúcich sa etiky. Sme presvedčení, že auditorské dôkazy, ktoré sme získali, poskytujú dostatočný a vhodný základ pre náš názor.

Zodpovednosť štatutárneho orgánu za účtovnú závierku

Štatutárny orgán je zodpovedný za zostavenie tejto účtovnej závierky tak, aby poskytovala pravdivý a verný obraz podľa IFRS EU a za tie interné kontroly, ktoré považuje za potrebné na zostavenie účtovnej závierky, ktorá neobsahuje významné nesprávnosti, či už v dôsledku podvodu alebo chyby.

Pri zostavovaní účtovnej závierky je štatutárny orgán zodpovedný za zhodnotenie schopnosti Spoločnosti nepretržite pokračovať vo svojej činnosti, za opísanie skutočností týkajúcich sa nepretržitého pokračovania v činnosti, ak je to potrebné, a za použitie predpokladu nepretržitého pokračovania v činnosti v účtovníctve, ibaže by mal v úmysle Spoločnosť zlikvidovať alebo ukončiť jej činnosť, alebo by nemal inú realistickú možnosť než tak urobiť.

Zodpovednosť audítora za audit účtovnej závierky

Našou zodpovednosťou je získať primerané uistenie, či účtovná závierka ako celok neobsahuje významné nesprávnosti, či už v dôsledku podvodu alebo chyby, a vydať správu audítora, ktorá vyjadruje náš názor. Primerané uistenie je uistenie vysokého stupňa, ale nie je zárukou toho, že audit vykonaný podľa ISA vždy odhalí významné nesprávnosti, ak také existujú. Nesprávnosti môžu vzniknúť v dôsledku podvodu alebo chyby a za významné sa považujú vtedy, ak by sa dalo odôvodnene očakávať, že jednotlivito alebo v súhrne by mohli ovplyvniť ekonomické rozhodnutia používateľov, uskutočnené na základe tejto účtovnej závierky.

V rámci auditu uskutočneného podľa ISA, počas celého auditu uplatňujeme odborný úsudok a zachovávame profesionálny skepticizmus. Okrem toho:

- Identifikujeme a posudzujeme riziká významnej nesprávnej účtovnej závierky, či už v dôsledku podvodu alebo chyby, navrhujeme a uskutočňujeme auditorské postupy reagujúce na tieto riziká a získavame auditorské dôkazy, ktoré sú dostatočné a vhodné na poskytnutie základu pre náš názor. Riziko neodhalenia významnej nesprávnej účtovnej závierky v dôsledku podvodu je vyššie ako toto riziko v dôsledku chyby, pretože podvod môže zahŕňať tajnú dohodu, falšovanie, úmyselné vynechanie, nepravdivé vyhlásenie alebo obídenie internej kontroly.
- Oboznamujeme sa s internými kontrolami relevantnými pre audit, aby sme mohli navrhnúť auditorské postupy vhodné za daných okolností, ale nie za účelom vyjadrenia názoru na efektívnosť interných kontrol Spoločnosti.
- Hodnotíme vhodnosť použitých účtovných zásad a účtovných metód a primeranosť účtovných odhadov a uvedenie s nimi súvisiacich informácií, uskutočnené štatutárnym orgánom.
- Robíme záver o tom, či štatutárny orgán vhodne v účtovníctve používa predpoklad nepretržitého pokračovania v činnosti a na základe získaných auditorských dôkazov záver o tom, či existuje významná neistota v súvislosti s udalosťami alebo okolnosťami, ktoré by mohli významne spochybniť schopnosť Spoločnosti nepretržite pokračovať v činnosti. Ak dospejeme k záveru, že významná neistota existuje, sme povinní upozorniť v našej správe audítora na súvisiace informácie uvedené v účtovnej závierke alebo, ak sú tieto informácie nedostatočné, modifikovať náš názor. Naše závery vychádzajú z auditorských dôkazov získaných do dátumu vydania našej správy audítora. Budúce udalosti alebo okolnosti však môžu spôsobiť, že spoločnosť prestane pokračovať v nepretržitej činnosti.
- Hodnotíme celkovú prezentáciu, štruktúru a obsah účtovnej závierky vrátane informácií v nej uvedených, ako aj to, či účtovná závierka zachytáva uskutočnené transakcie a udalosti spôsobom, ktorý vedie k ich vernému zobrazeniu.

S osobami poverenými spravovaním komunikujeme okrem iného o plánovanom rozsahu a harmonograme auditu a o významných zisteniach auditu, vrátane všetkých významných nedostatkov internej kontroly, ktoré počas nášho auditu zistíme.

Správa k ďalším požiadavkám zákonov a iných právnych predpisov

Správa k informáciám, ktoré sa uvádzajú vo výročnej správe

Štatutárny orgán je zodpovedný za informácie uvedené vo výročnej správe, zostavenej podľa požiadaviek zákona č. 431/2002 Z. z. o účtovníctve v znení neskorších predpisov (ďalej len „zákon o účtovníctve“). Náš vyššie uvedený názor na účtovnú závierku sa nevzťahuje na iné informácie vo výročnej správe.

V súvislosti s auditom účtovnej závierky je našou zodpovednosťou oboznámenie sa s informáciami uvedenými vo výročnej správe a posúdenie, či tieto informácie nie sú vo významnom nesúlade s auditovanou účtovnou závierkou alebo našimi poznatkami, ktoré sme získali počas auditu účtovnej závierky, alebo sa inak zdajú byť významne nesprávne.

Posúdili sme, či výročná správa Spoločnosti obsahuje informácie, ktorých uvedenie vyžaduje zákon o účtovníctve.



Building a better
working world

Na základe prác vykonaných počas auditu účtovnej závierky, podľa nášho názoru:

- informácie uvedené vo výročnej správe zostavenej za rok 2017 sú v súlade s účtovnou závierkou za daný rok,
- výročná správa obsahuje informácie podľa zákona o účtovníctve.

Okrem toho, na základe našich poznatkov o účtovnej jednotke a situácii v nej, ktoré sme získali počas auditu účtovnej závierky, sme povinní uviesť, či sme zistili významné nesprávnosti vo výročnej správe, ktorú sme obdržali pred dátumom vydania tejto správy audítora. V tejto súvislosti neexistujú zistenia, ktoré by sme mali uviesť.

13. marca 2018
Bratislava, Slovenská republika

Ernst & Young Slovakia, spol. s r.o.
Licencia SKAU č. 257

Ing. Peter Bobík, štatutárny audítor
Licencia UDVA č. 1065

OBSAH

	Strana
Výkaz súhrnných ziskov a strát	2
Výkaz o finančnej situácii	3
Výkaz o zmenách vo vlastnom imaní	4
Výkaz o peňažných tokoch	5
Poznámky k finančným výkazom	6-28

Magneti Marelli Slovakia, s.r.o.
Výkaz súhrnných ziskov a strát
Za rok končiaci 31. decembra 2017

(€000)	Pozn.	2017	2016
Výnosy	3	356 558	404 453
Zmena stavu výrobkov a nedokončenej výroby		(2 030)	(6 361)
Spotreba surovín a materiálu	4	(253 261)	(298 386)
Osobné náklady	5	(11 315)	(10 666)
Rezervy	6	(15 112)	(13 499)
Odpisy, amortizácia a zníženie hodnoty dlhodobého majetku	11-12	(32 876)	(31 336)
Ostatné prevádzkové výnosy	7	11 637	8 898
Ostatné prevádzkové náklady	8	(26 938)	(29 451)
Prevádzkový zisk (strata)		26 663	23 652
Zisk (strata) z derivátových operácií	15	(850)	980
Finančné náklady	9	(1 275)	(3 484)
Strata z finančnej činnosti		(2 125)	(2 503)
Zisk (strata) pred zdanením		24 538	21 149
Daň z príjmov	10	13 162	(29)
		37 700	21 120
Zisk (strata) po zdanení za účtovné obdobie			
Precenenie derivatov		-	(21)
Ostatné súhrnné zisky (straty)		-	(21)
Súhrnný zisk (strata) po zdanení za účtovné obdobie		37 700	21 099

(v tis. EUR)	Pozn.	31. december 2017	31. december 2016
Aktíva			
Neobežný majetok			
Hmotný majetok	11	39 754	40 473
Nehmotný majetok	12	21 505	40 451
Ostatný dlhodobý majetok	17	-	417
Odložená daňová pohľadávka	9	16 269	-
Obežný majetok			
Zásoby	13	15 314	18 430
Pohľadávky z obchodného styku	14	12 522	19 251
Ostatný finančný majetok	15	33 586	31 142
Peniaze a peňažné ekvivalenty	16	3 660	2 248
Ostatný krátkodobý majetok	17	5 622	7 125
Aktíva celkom		148 231	159 537
Vlastné imanie a záväzky			
Základné imanie	18	103 007	103 007
Neuhradené straty		(42 912)	(80 612)
Vlastné imanie celkom		60 095	22 395
Dlhodobé záväzky			
Rezervy	6	28 088	23 348
Krátkodobé záväzky			
Úvery	19	-	22 370
Záväzky z obchodného styku	20	56 068	88 553
Ostatné záväzky a Ostatné finančné záväzky	16	2 893	1 240
Výnosy budúcich období	22	1 087	1 631
Záväzky celkom		88 136	137 142
Vlastné imanie a záväzky celkom		148 231	159 537

Magneti Marelli Slovakia, s.r.o.
Výkaz o zmenách vo vlastnom imaní
Za rok končiaci 31. decembra 2017

(v tis. EUR)

	Základné imanie	Ostatné fondy – zabezpečovacie obchody	Neuhradené straty	Celkom
Stav k 1 januáru 2016	103 007	21	(101 732)	1 296
Zisk za účtovné obdobie	-	-	21 120	21 120
Ostatný komplexný výsledok	-	(21)	-	(21)
Stav k 31. decembru 2016	103 007	-	(80 612)	22 395
Zisk za účtovné obdobie	-	-	37 700	37 700
Stav k 31. decembru 2017	103 007	-	(42 912)	60 095

Magneti Marelli Slovakia, s.r.o.
Výkaz o peňažných tokoch
Za rok končiaci 31. decembra 2017

(v tis. EUR)	Pozn.	2017	2016
Peňažné toky z prevádzkovej činnosti			
Zisk (strata) za účtovné obdobie po zdanení		37 700	21 120
Nepeňažné operácie:			
Odpisy dlhodobého hmotného a nehmotného majetku		32 876	31 336
Tvorba rezerv		4 740	4 933
Tvorba opravných položiek na majetok		(1 719)	(5 496)
(Zisk) strata z predaja dlhodobého hmotného majetku		-	-
Nákladové úroky		318	2 374
Výnosové úroky		-	-
Kurzové rozdiely		(934)	527
Čistý zisk/strata z finančných záväzkov v reálnej hodnote cez výkaz ziskov a strát		-	(21)
Daň vykázaná vo výkaze ziskov a strát		(13 162)	-
Vplyv zmien pracovného kapitálu			
Zmena stavu pohľadávok		4 819	(3 556)
Zmena stavu záväzkov		(25 145)	(7 858)
Zmena stavu zásob		4 614	3 226
Zmena stavu krátkodobého finančného majetku		(1 980)	10 651
Zmena stavu výnosov budúcich období		(544)	190
Zmena stavu ostatného majetku		-	552
Prijaté úroky		-	-
Zaplatené úroky		(1 185)	(2 656)
Zaplatená daň z príjmov		(1 457)	(29)
Čisté peňažné toky z prevádzkovej činnosti		38 941	55 292
Peňažné toky z investičnej činnosti			
Výdavky na obstaranie nehmotného dlhodobého majetku		(8 136)	(7 826)
Výdavky na obstaranie hmotného dlhodobého majetku		(7 204)	(5 827)
Príjmy z predaja nehmotného dlhodobého majetku		181	1 697
Čisté peňažné toky z investičnej činnosti		(15 159)	(11 956)
Peňažný tok vo vlastnom imaní			
Splátky úverov		(22 370)	(41 851)
Čisté peňažné toky z finančnej činnosti		(22 370)	(41 851)
Čistý prírastok / (úbytok) peňazí a peňažných ekvivalentov		1 413	1 485
Peniaze a peňažné ekvivalenty na začiatku obdobia		2 248	763
Peniaze a peňažné ekvivalenty na konci obdobia	16	3 660	2 248

1. VŠEOBECNÉ INFORMÁCIE

a) Základné údaje o spoločnosti

Obchodné meno a sídlo	Magneti Marelli Slovakia, s.r.o. Priemyselný Park Kechnec Perínska cesta 275 044 58 Kechnec
Dátum založenia	23. január 2007
Dátum vzniku (podľa obchodného registra)	14. marec 2007
Hlavná činnosť	- výroba motorových vozidiel, motorov, dopravných prostriedkov, dielov a príslušenstva pre motorové vozidlá a iné dopravné prostriedky - nákup a predaj tovaru

b) Zamestnanci

Názov položky	2017	2016
Priemerný prepočítaný počet zamestnancov	709	676
Stav zamestnancov ku dňu, ku ktorému sa zostavuje účtovná závierka	685	700
<i>z toho: vedúci zamestnanci</i>	12	11

Členom orgánov spoločnosti neboli poskytnuté žiadne peňažné ani nepeňažné príjmy a výhody.

c) Schválenie účtovnej závierky za rok 2016

Účtovnú závierku spoločnosti Magneti Marelli Slovakia, s.r.o., za rok 2016 schválilo riadne valné zhromaždenie, ktoré sa konalo dňa 17. marca 2017.

d) Štruktúra spoločníkov a ich podiel na základnom imaní

Spoločník	Podiel na základnom imaní		Hlasovacie práva
	v eurách	%	%
Magneti Marelli S.p.A.	103 006 639	100	100
Spolu	103 006 639	100	100

e) Členovia orgánov spoločnosti

Orgán	Meno
konateľ	Gianpaolo Luigi Accossato
konateľ	Piero Toselli (do 10. januára 2017)
konateľ	Heinrich-Gerhard Schuring (od 10. januára 2017)
konateľ	Francesco Vecchia
konateľ	Jean-Michel Yves Méot

f) Konsolidovaná účtovná závierka

Spoločnosť Magneti Marelli Slovakia, s.r.o., je dcérskou spoločnosťou spoločnosti Magneti Marelli S.p.A., so sídlom Viale Aldo Borletti 61/63, Corbetta (Miláno) 200 11, Taliansko ktorá má 100-percentný podiel na jej základnom imaní. Materská spoločnosť Magneti Marelli S.p.A., je dcérskou spoločnosťou spoločnosti Fiat Chrysler Automobiles N.V. so sídlom: Amsterdam, Holandsko; 25 ST. James' Street, London SW1A 1HA, U.K., ktorá má 100-percentný podiel na jej základnom imaní. Spoločnosť Fiat Chrysler Automobiles N.V., zostavuje konsolidovanú účtovnú závierku za všetky skupiny podnikov konsolidovaného celku. Spoločnosť Magneti Marelli S.p.A. je bezprostredne konsolidujúcou spoločnosťou.

Spoločnosť Fiat Chrysler Automobiles N.V. zostavuje konsolidovanú účtovnú závierku podľa Medzinárodných štandardov finančného výkazníctva, tak ako boli schválené EÚ. Konsolidovaná závierka spoločnosti Fiat Chrysler Automobiles N.V. je sprístupnená v jej sídle.

Spoločnosť Magneti Marelli Slovakia, s.r.o. nemá podiel v inej spoločnosti.

g) Neobmedzené ručenie

Magneti Marelli Slovakia, s.r.o., (ďalej len „spoločnosť“) nie je neobmedzene ručiacim spoločníkom v žiadnej obchodnej spoločnosti.

h) Vyhlásenie o súlade

Táto účtovná závierka je koncoročnou nekonsolidovanou účtovnou závierkou spoločnosti Magneti Marelli Slovakia s.r.o., ktorá bola vypracovaná za účtovné obdobie od 1. januára 2017 do 31. decembra 2017 v súlade s Medzinárodnými štandardmi pre finančné výkazníctvo („IFRS“) v znení prijatom Európskou úniou („EÚ“), tak ako to vyžadujú slovenské právne predpisy a v súlade so zákonom č. 431/2002 Z. z. o účtovníctve. IFRS prijaté EÚ sa nelíšia od IFRS vydaných Radou pre medzinárodné účtovné štandardy (International Accounting Standards Board, „IASB“) okrem určitých štandardov a interpretácií, ktoré EÚ neschválila, ako sa uvádza v nasledujúcom texte. Na základe slovenského zákona č. 431/2002 Z.z. o účtovníctve v znení neskorších predpisov je spoločnosť povinná zostaviť účtovnú závierku v súlade s IFRS tak, ako boli schválené EÚ.

Účtovná závierka je zostavená pre všeobecné použitie. Informácie v nej uvedené nie je možné použiť pre žiadne špecifické účely alebo posúdenie jednotlivých transakcií. Čitatelia účtovnej závierky by sa pri rozhodovaní nemali spoliehať na túto účtovnú závierku ako jediný zdroj informácií.

i) Východiská pre zostavenie účtovnej závierky

Účtovná závierka bola zostavená na báze historických cien, s výnimkou niektorých finančných nástrojov, ktoré sú precenené na reálnu hodnotu ku koncu účtovného obdobia ako to je vysvetlené v prehľade použitých účtovných zásad v ďalšom texte. Účtovná závierka je prezentovaná v mene euro (EUR), pričom všetky čiastky boli zaokrúhlené na celé tisícky.

Účtovná závierka bola zostavená za predpokladu, že spoločnosť bude nepretržite pokračovať vo svojej činnosti.

Uplatnenie účtovných zásad Spoločnosti popísaných v bode 2 poznámok si vyžaduje, aby vedenie robilo rozhodnutia, odhady a predpoklady, ktoré ovplyvnia uplatnenie účtovných zásad a vykázanú výšku aktív a pasív, príjmov a výdavkov. Odhady a s nimi spojené predpoklady sú založené na minulých skúsenostiach a rôznych iných faktoroch, o ktorých si vedenie myslí, že sú správne za daných podmienok, na základe ktorých sa robia predpoklady účtovných hodnôt aktív a pasív, ktoré nemožno ľahko určiť z iných zdrojov. Skutočné výsledky sa môžu od týchto odhadov odlišovať.

Odhady a podkladové predpoklady sa priebežne preverujú. Úpravy účtovných odhadov sa vykazujú v období, v ktorom sa úprava vykonala, ak táto úprava ovplyvňuje iba dané obdobie, alebo v období úpravy a budúcich obdobiach, ak úprava ovplyvňuje súčasne bežné aj budúce obdobia.

j) Interpretácie a dodatky k vydaným štandardom platným v roku 2017

Spoločnosť aplikovala nasledujúce nové a novelizované štandardy IFRS a interpretácie IFRIC k 1. januáru 2017, všetky prijaté v rámci Európskej únie (ďalej ako „EÚ“):

- IAS 12 Vykázanie odložených daňových pohľadávok z nerealizovaných strát (dodatky);
- IAS 7 Iniciatíva pre zverejňovanie informácií (dodatky)

Štandardy, interpretácie a dodatky k vypracovaným štandardom, ktoré nadobudli účinnosť počas roku 2017 a nie sú pre Spoločnosť relevantné:

- Projekt vylepšení pre IFRS Cyklus 2014 – 2016;
 - IFRS 12 Zverejňovanie podielov v iných účtovných jednotkách

k) Medzinárodné štandardy, ktoré sú vydané ale nie sú zatiaľ účinné

Štandardy a interpretácie ktoré boli vydané ale nie sú účinné ku dňu zostavenie účtovnej závierky sú:

- IFRS 9 Finančné nástroje - účinný pre účtovné obdobia začínajúce 1. januára 2018 alebo neskôr;
- IFRS 15 Výnosy zo zmlúv so zákazníkmi - účinný pre účtovné obdobia začínajúce 1. januára 2018 alebo neskôr;

- IFRS 15 Výnosy zo zmlúv so zákazníkmi (objasnenia) - účinný pre účtovné obdobia začínajúce 1. januára 2018 alebo neskôr;
- IFRS 16 Lízingy - účinný pre účtovné obdobia začínajúce 1. januára 2019 alebo neskôr;
- Dodatky k IFRS 10 a IAS 28 – Predaj alebo vklad aktív do pridružených alebo spoločných podnikov – dodatky ešte neboli schválené EÚ;
- IFRS 2 Klasifikácia a oceňovanie platieb na základe podielov (dodatky) - účinný pre účtovné obdobia začínajúce 1. januára 2018 alebo neskôr;
- IAS 40 Investície do nehnuteľností (dodatky) - účinný pre účtovné obdobia začínajúce 1. januára 2018 alebo neskôr;
- IFRS 9 Predčasné splatenie s negatívnou kompenzáciou (dodatok) - účinný pre účtovné obdobia začínajúce 1. januára 2019 alebo neskôr;
- IAS 28 Dlhodobé finančné investície v pridružených a spoločných podnikoch (dodatky) - účinný pre účtovné obdobia začínajúce 1. januára 2019 alebo neskôr;
- IFRIC Interpretácia 22: Transakcie v cudzích menách a zálohové platby - účinná pre účtovné obdobia začínajúce 1. januára 2018 alebo neskôr;
- Projekt vylepšení pre IFRS Cyklus 2014 – 2016 - účinný pre účtovné obdobia začínajúce 1. januára 2018 alebo neskôr;
 - IFRS 1 Prechod na medzinárodné účtovné štandardy finančného účtovníctva
 - IAS 28 Investície do pridružených podnikov a spoločných podnikov
- IFRIC Interpretácia 23: Účtovanie neistôt v oblasti dane z príjmov - účinná pre účtovné obdobia začínajúce 1. januára 2019 alebo neskôr;
- Projekt vylepšení pre IFRS Cyklus 2015 – 2017 - účinný pre účtovné obdobia začínajúce 1. januára 2019 alebo neskôr;
 - IFRS 3 Podnikové kombinácie a IFRS 11 Spoločné dohody
 - IAS 12 Dane z príjmov
 - IAS 23 Náklady na prijaté úvery a pôžičky
- IAS 19 Zmena plánu, krátenie alebo vysporiadanie (Dodatky) - účinný pre účtovné obdobia začínajúce 1. januára 2018 alebo neskôr

Očakáva sa, že tieto úpravy nebudú mať významný vplyv na individuálnu účtovnú závierku.

Spoločnosť plánuje prijať všetky štandardy ku dňu ich účinnosti a posúdi ich dopad na finančné výkazy.

2. VÝZNAMNÉ ÚČTOVNÉ ZÁSADY

Spoločnosť pri zostavení účtovnej závierky uplatnila nasledovné významné účtovné zásady:

a) Krátkodobá a dlhodobá klasifikácia

Spoločnosť vykazuje majetok a záväzky vo výkaze o finančnej situácii na základe krátkodobej/dlhodobej klasifikácie.

Dlhodobé a krátkodobé pohľadávky, záväzky, pôžičky a úročené úvery – pohľadávky a záväzky sú vo výkaze o finančnej situácii vykázané ako dlhodobé alebo krátkodobé podľa zostatkovej doby splatnosti k dátumu zostavenia účtovnej závierky. Časti dlhodobých pohľadávok a časti dlhodobých záväzkov splatné do jedného roka od dátumu zostavenia účtovnej závierky sú vo výkaze o finančnej situácii vykázané ako krátkodobé pohľadávky a krátkodobé záväzky.

b) Výnosy

Výnosy tvorí reálna hodnota prijatej odplaty alebo pohľadávky. Výnosy sa vykazujú bez odhadovaných vratiek predaných výrobkov, rabatov a podobných zliav.

Výnosy z predaja výrobkov sa vykazujú keď je výrobok dodaný a došlo k prevodu vlastníctva a došlo k splneniu všetkých nasledujúcich podmienok:

- Spoločnosť previedla na kupujúceho významné riziká a výhody vlastníctva výrobkov;
- Spoločnosť soi neponecháva pokračujúcu manažérsku zainteresovanosť v takej miere, ktorá sa zvyčajne spája s vlastníctvom, ani efektívnu kontrolu nad predaným výrobkom;
- Výšku výnosov možno spoľahlivo určiť;
- Je pravdepodobné, že ekonomické úžitky spojené s transakciou budú plynúť spoločnosti a
- Vzniknuté náklady alebo náklady, ktoré vzniknú v súvislosti s transakciou, možno spoľahlivo určiť.

c) Cudzie meny

Na nákupy a predaje cudzej meny na eurá a pri presune prostriedkov z účtu vedeného v cudzej mene na účet vedený v eurách a z účtu vedeného v eurách na účet vedený v cudzej mene sa použije výmenný kurz pri ktorom došlo k nákupu alebo predaju týchto prostriedkov.

Ak predaj alebo nákup cudzej meny sa vykoná pri výmennom kurze inom ako kurz ponúkaný komerčnou bankou v jej kurzovom lístku, použije sa výmenný kurz ponúkaný komerčnou bankou v jej kurzovom lístku ku dňu uskutočnenia transakcie. Ak predaj alebo nákup sa neuskutočňuje s komerčnou bankou, použije sa referenčný výmenný kurz stanovený a zverejnený ECB alebo NBS v deň predchádzajúci dňu uskutočnenia transakcie.

d) Daň z príjmov

Daň z príjmov za účtovné obdobie zahŕňa splatnú a odloženú daň

(i) Splatná daň

Splatná daň sa vypočíta na základe zdaniteľného zisku za daný rok. Zdaniteľný zisk sa odlišuje od zisku, ktorý je vykázaný vo výkaze súhrnných ziskov a strát, pretože nezahŕňa položky výnosov, resp. nákladov, ktoré sú zdaniteľné alebo odpočítateľné od základu dane v iných rokoch, ani položky, ktoré nie sú zdaniteľné, resp. odpočítateľné od základu dane. Záväzok spoločnosti zo splatnej dane sa vypočíta pomocou daňových sadzieb platných, resp. uzákonených, do dátumu zostavenia výkazu o finančnej situácii

(ii) Odložená daň

Odložená daň sa vykáže na základe rozdielov medzi účtovnou hodnotou aktív a záväzkov vykázanou vo finančných výkazoch a príslušným daňovým základom použitým na výpočet zdaniteľného zisku. Odložené daňové záväzky sa vykazujú všeobecne za všetky zdaniteľné dočasné rozdiely. Odložené daňové pohľadávky sa vykážu, ak je pravdepodobné, že vznikne zdaniteľný zisk, voči ktorému bude možno uplatniť dočasné rozdiely odpočítateľné od základu dane. Tieto pohľadávky a záväzky sa nevykazujú, ak dočasný rozdiel vzniká z goodwillu alebo pri prvotnom vykázaní (okrem podnikových kombinácií) ostatných aktív a záväzkov pri transakcii, ktorá neovplyvňuje zdaniteľný ani účtovný zisk.

Účtovná hodnota odložených daňových pohľadávok sa posudzuje vždy k súvahovému dňu a znižuje sa, ak už nie je pravdepodobné, že vzniknú zdaniteľné príjmy, ktoré by postačovali na opätovné získanie časti aktív alebo ich celej výšky.

Odložená daň sa vypočíta pomocou daňových sadzieb, o ktorých sa predpokladá, že budú platné v čase zúčtovania záväzku, resp. realizácie pohľadávky na základe daňovej sadzby platnej, resp. uzákonenej, ku koncu Účtovného obdobia. Odložená daň sa účtuje na ťarchu alebo v prospech hospodárskeho výsledku okrem prípadov, keď sa vzťahuje na položky, ktoré sa účtujú priamo v ostatnom súhrnnom zisku alebo priamo do vlastného imania. V takom prípade sa v ostatnom súhrnnom zisku alebo do vlastného imania účtuje aj príslušná odložená daň.

e) Budovy, stavby, stroje a zariadenia

Dlhodobý hmotný a nehmotný majetok obstaraný kúpou sa oceňuje obstarávacou cenou. Obstarávacia cena je cena, za ktorú sa majetok obstaral, a náklady súvisiace s jeho obstaraním (prepravné a clo).

Dlhodobý hmotný a nehmotný majetok sa odpisuje podľa plánu odpisov, ktorý bol stanovený vzhľadom na odhad reálnej ekonomickej životnosti. Majetok sa odpisuje počas predpokladanej doby používania zodpovedajúcej spotrebe budúcich ekonomických úžitkov z majetku. Účtovné odpisy sú rovnomerné. Majetok sa začína odpisovať v mesiaci zaradenia do používania.

Priemerné životnosti podľa plánu odpisov sú:

Druh majetku	Životnosť	Ročná sadzba odpisov
Budovy a stavby	33	3 %
Stroje a zariadenia	5-6	16.7-20 %
Dopravné prostriedky	3	33 %
Inventár	5-6	16.7-20 %
Iný dlhodobý hmotný majetok	5	20 %

f) Nehmotný majetok

Samostatne obstaraný dlhodobý nehmotný majetok s určitou dobou použiteľnosti sa vykazuje v obstarávacej cene, po odpočítaní oprávok a opravných položiek na znehodnotenie. Dlhodobý nehmotný majetok sa odpisuje rovnomerne počas predpokladanej doby životnosti. Odhadovaná doba životnosti a spôsob odpisovania sa na konci každého účtovného obdobia prehodnocujú, pričom vplyv zmien odhadov sa zohľadňuje v nasledujúcom účtovnom období.

Druh majetku	Životnosť	Ročná sadzba odpisov
Aktivované náklady na výskum a vývoj	5	20 %
Softvér	5	20 %

g) Lízingy

Prenájom dlhodobého hmotného majetku, prostredníctvom ktorého sú na spoločnosť prevedené prakticky všetky riziká a ekonomické úžitky súvisiace s vlastníctvom tohto majetku, je klasifikovaný ako finančný lízing. Všetok ostatný prenájom sa klasifikuje ako operatívny prenájom.

Majetok obstaraný prostredníctvom finančného lízingu sú vykazované ako majetok spoločnosti v reálnej hodnote, alebo pokiaľ je nižšia, v súčasnej hodnote minimálnych lízingových splátok na začiatku nájmu. Súvisiaci záväzok voči prenajímateľovi je zahrnutý vo výkaze o finančnej situácii ako záväzok z finančného leasingu.

Lízingové platby sú rozdelené na finančný náklad a splátku záväzku. Finančný náklad je rozložený na celú dobu trvania lízingu, aby bola vykázaná konštantná úroková sadzba vzhľadom k zostatkovej výške záväzku. Finančné náklady sa vykazujú vo výkaze súhrnných ziskov a strát pri ich vzniku. Podmienený nájom sa vykazuje ako náklad v období v ktorom vznikol.

Platby na základe operatívneho nájmu sa vykazujú ako náklad rovnomerne počas dohodnutej doby prenájmu okrem prípadov keď existuje iná systematická metóda, ktorá lepšie zohľadňuje časový úsek, počas ktorého sa spotrebujú ekonomické úžitky z prenajatého majetku. Podmienený nájom zo zmlúv o operatívnom nájme sa vykazuje v období v ktorom došlo k jeho vzniku.

h) Finančné nástroje

Finančné aktíva a pasíva vykazuje spoločnosť vo výkaze o finančnej situácii vtedy, keď sa na ňu ako na zmluvnú stranu vzťahujú ustanovenia týkajúce sa daného finančného nástroja.

Finančný majetok a finančné záväzky sa pri prvotnom vykázaní oceňujú v reálnej hodnote. Transakčné náklady priamo priraditeľné k obstaraniu alebo vydaniu finančného majetku alebo finančných záväzkov (iných ako finančný majetok a finančné záväzky v reálnej hodnote cez výkaz ziskov a strát) sú podľa potreby pridané alebo odrátané od reálnej hodnoty finančného majetku alebo finančných záväzkov pri prvotnom vykázaní. Transakčné náklady priamo priraditeľné k obstaraniu finančného majetku alebo finančných záväzkov v reálnej hodnote cez výkaz ziskov a strát sa ihneď vykazujú v zisku alebo strate.

i) Finančný majetok

Finančný majetok sa zaraďuje do týchto kategórií: finančný majetok v reálnej hodnote cez výkaz ziskov a strát, investície držané do splatnosti, finančný majetok k dispozícii na predaj a úvery a pohľadávky. Spoločnosť nevykazovala iný finančný majetok ako úvery a pohľadávky. Klasifikácia finančného majetku závisí od účelu, na ktorý bol finančný majetok nadobudnutý a je vykonávaná pri prvotnom vykázaní. Všetky riadne nákupy alebo predaje finančného majetku sa vykazujú na základe dátumu obchodu.

Metóda efektívnej úrokovej miery

Metóda efektívnej úrokovej miery sa využíva na výpočet amortizovaných nákladov dlhového nástroja a na rozdelenie výnosových úrokov počas príslušného obdobia. Efektívna úroková miera je sadzba, ktorá presne diskontuje predpokladanú výšku budúcich peňažných tokov (vrátane všetkých poplatkov a zaplatených alebo prijatých bodov, ktoré sú neoddeliteľnou súčasťou efektívnej úrokovej miery, transakčných nákladov a ostatných prémieí alebo diskontov) počas predpokladanej ekonomickej životnosti dlhového nástroja resp. počas kratšieho obdobia, na čistú účtovnú hodnotu pri prvotnom vykázaní.

Výnosy sa vykazujú na základe efektívnej úrokovej miery dlhových nástrojov okrem finančného majetku klasifikovaného ako finančný majetok v reálnej hodnote cez výkaz ziskov a strát.

Úvery a pohľadávky

Úvery a pohľadávky je nederivatívny finančný majetok s fixnými alebo stanoviteľnými platbami, ktoré nie sú kótované na aktívnom trhu. Úvery a pohľadávky (vrátane pohľadávok z obchodného styku a ostatných pohľadávok, zostatkov na bankových účtoch a hotovosti) sú ocenené amortizovanými nákladmi pomocou metódy efektívnej úrokovej miery po odpočítaní opravnej položky na zníženie hodnoty. Výnosové úroky sa vykazujú pomocou efektívnej úrokovej miery okrem krátkodobých pohľadávok, pri ktorých by vykázanie úrokov bolo neefektívne.

Zníženie hodnoty finančného majetku

Finančný majetok okrem majetku v reálnej hodnote cez výkaz ziskov a strát sa posudzuje z hľadiska ukazovateľov zníženia hodnoty na konci každého účtovného obdobia. Hodnotu finančného majetku možno považovať za zníženú, ak existuje objektívny dôkaz, že v dôsledku jednej alebo viacerých udalostí, ktoré nastali po prvotnom vykázaní finančného majetku, boli predpokladané budúce peňažné toky majetku negatívne ovplyvnené.

V prípade finančného majetku vykazaného v amortizovaných nákladoch predstavuje výška vykázanej straty zo zníženia hodnoty rozdiel medzi účtovnou hodnotou majetku a súčasnou hodnotou predpokladaných budúcich peňažných tokov diskontovaných pôvodnou efektívnou úrokovou mierou finančného majetku.

Účtovná hodnota finančného majetku sa znižuje o stratu zo zníženia hodnoty priamo pri všetkých položkách finančného majetku okrem pohľadávok z obchodného styku, ktorých účtovná hodnota sa znižuje pomocou účtu opravných položiek. V prípade, že sa pohľadávka z obchodného styku považuje za nedobytnú, odpíše sa oproti účtu opravných položiek. Následne vymožené sumy, ktoré boli odpísané, sa započítajú oproti účtu opravných položiek. Zmeny v účtovnej hodnote účtu opravných položiek sa vykazujú vo výkaze ziskov a strát.

Ak pri finančnom majetku ocenenom amortizovanými nákladmi výška straty zo zníženia hodnoty v nasledujúcom období klesne a tento pokles možno objektívne pripísať udalosti, ktorá nastala po vykázaní straty zo zníženia hodnoty, vykázaná strata zo zníženia hodnoty sa zruší cez súhrnný výkaz ziskov a strát tak, aby účtovní hodnota investície k dátumu zrušenia príslušnej straty zo zníženia hodnoty neprevýšila amortizované náklady, ktoré by existovali, keby sa takáto strata nevykázala.

Ukončenie vykazovania finančného majetku

Spoločnosť ukončí vykazovanie finančného majetku ak vypršali práva na prijatie peňažných tokov z majetku alebo keď previedla finančný majetok a v podstate všetky riziká a úžitky vlastníctva majetku na tretiu stranu. Ak spoločnosť ani nepreviedla ani si neponechala v podstate všetky riziká a úžitky vlastníctva majetku a naďalej si ponechala kontrolu nad týmto majetkom, spoločnosť vykazuje svoju zostávajúcu účasť na majetku a súvisiacom záväzku vo výške sumy, ktorú bude musieť pravdepodobne zaplatiť. Ak si spoločnosť ponechá v podstate všetky riziká a úžitky vlastníctva prevedeného finančného majetku, spoločnosť pokračuje vo vykazovaní finančného majetku a taktiež vykáže zaistenú pôžičku z prijatých prostriedkov.

j) Finančné záväzky

Finančné záväzky sa klasifikujú ako finančné záväzky v reálnej hodnote cez výkaz ziskov a strát alebo úvery a pôžičky.

Ostatné finančné záväzky

Ostatné finančné záväzky (vrátane úverov a pôžičiek a záväzkov z obchodného styku a ostatných záväzkov) sú oceňované reálnou hodnotou a následne sú vykazované v amortizovaných nákladoch s použitím metódy efektívnej úrokovej miery. Metóda efektívnej úrokovej miery je metóda výpočtu amortizovaných nákladov finančných záväzkov a rozdelenia úrokových nákladov počas príslušného obdobia. Efektívna úroková miera je sadzba, ktorá presne diskontuje predpokladanú výšku budúcich peňažných tokov (vrátane všetkých poplatkov a zaplatených alebo prijatých bodov, ktoré sú neoddeliteľnou súčasťou efektívnej úrokovej miery, transakčných nákladov a ostatných prémieí alebo diskontov) počas predpokladanej ekonomickej životnosti finančného záväzku resp. počas kratšieho obdobia, na čistú účtovnú hodnotu pri prvotnom vykázaní.

Ukončenie vykazovania finančného záväzku

Spoločnosť ukončí vykazovanie finančného záväzku, keď je povinnosť spoločnosti vyplývajúca z finančného záväzku splnená, zrušená alebo vyprší jej platnosť. Rozdiel medzi účtovnou hodnotou finančného záväzku a zaplatenou alebo splatnou sumou sa vykáže v súhrnnom výkaze ziskov a strát.

k) Derivátové finančné nástroje

Spoločnosť používa derivátové finančné nástroje na zabezpečenie svojej expozície voči kurzovému riziku, najmä menové forwardy. Ďalšie podrobnosti o účtovaní derivátov sú uvedené v poznámke 15. Deriváty sa prvotne vykazujú v reálnej hodnote v deň uzavretia kontraktu a následne sa preceňujú na reálnu hodnotu na konci každého účtovného obdobia. Výsledný zisk alebo strata sa vykazujú vo výkaze ziskov a strát okrem prípadov, keď ide o zabezpečovací nástroj, pri ktorých vykazovanie vo výkaze ostatného komplexného výsledku hospodarenia súhrnných ziskov a strát závisí od zabezpečovacieho vzťahu.

l) Zásoby

Zásoby sa oceňujú v obstarávacej cene alebo čistej realizovateľnej hodnote podľa toho, ktorá je nižšia.

Nakupovaný materiál sa oceňuje obstarávacou cenou. Pri úbytku rovnakého druhu zásob sa používa metóda FIFO. Do vedľajších nákladov vstupuje clo, prepravné a provízie. Vedľajšie náklady sa rozvrhujú ako odchýlka podľa podielu súčtu stavu a prírastku odchýlky na súčte stavu a prírastku zásob.

Nakupovaný tovar sa oceňuje obstarávacou cenou. Pri úbytku rovnakého druhu zásob sa používa metóda FIFO. Do vedľajších nákladov patrí prepravné, clo a provízie.

Zásoby vytvorené vlastnou činnosťou (ako Nedokončená výroba, polotovary a výrobky) sa oceňujú vlastnými nákladmi, ktoré zahŕňajú priame náklady vynaložené na výrobu alebo inú činnosť, prípadne aj časť nepriamych nákladov, ktoré sa vzťahujú na výrobu alebo inú činnosť.

m) Zníženie hodnoty nefinančného majetku

Predpokladané riziká, straty a zníženia hodnoty, ktoré sa týkajú majetku a záväzkov, sa vyjadrujú prostredníctvom rezerv, opravných položiek a odpisov.

Opravné položky k majetku sa účtujú v sume opodstatneného predpokladu zníženia hodnoty majetku proti jeho oceneniu v účtovníctve, a to:

- Opravné položky k zastaveným investíciám a dlhodobému majetku na základe zhodnotenia ich účtovnej hodnoty vo vzťahu k novej realizovateľnej cene;
- Opravné položky k zásobám bez obratu nad 360 dní vo výške 100 % podľa posúdenia ich využiteľnosti v spoločnosti alebo možného odpredaja;
- Opravné položky k pohľadávkam po lehote splatnosti nad 360 dní 100 %, nad 180 dní 25 %.

n) Peniaze a krátkodobé úložky

Peniaze a peňažné ekvivalenty vo výkaze o finančnej situácii predstavujú hotovosť, peniaze na bankových účtoch a krátkodobé úložky s viazanosťou do dvanásť mesiacov, pri ktorých nehrozí významná zmena hodnoty.

Pre účely výkazu o peňažných tokoch, peniaze a peňažné ekvivalenty predstavujú peniaze a krátkodobé úložky ako definované vyššie bez zostatku kontokorentných úverov.

o) Rezervy

Rezervy sa účtujú v prípade, ak má spoločnosť zákonnú alebo konštruktívnu povinnosť vyplývajúcu z minulej udalosti, je pravdepodobné, že splnenie danej povinnosti spôsobí úbytok aktív a je možné spoľahlivo odhadnúť výšku tohto úbytku. V prípade ak spoločnosť očakáva náhradu za časť alebo celú hodnotu rezervy, napr. na základe poistnej zmluvy, táto náhrada sa vykáže ako samostatné aktívum ale iba v prípade ak je náhrad istá. Náklady súvisiace s tvorbou rezerv sú vykázané vo výkaze súhrnných výkazov a strát bez zohľadnenia hodnoty náhrad.

Ak je vplyv časovej hodnoty peňazí významný, výška rezervy sa určí odúročením predpokladaných budúcich výdavkov diskontnou sadzbou pred zdanením, ktorá vyjadruje aktuálne trhové posúdenie časovej hodnoty peňazí, a ak to je potrebné, aj riziká súvisiace s týmto záväzkom. Ak sa použije odúročenie, nárast rezervy z dôvodu plynutia času sa vykazuje ako finančný náklad.

Rezervy sa účtujú v očakávanej výške záväzku. Spoločnosť vytvára rezervu na záruky/reklamácie. Rezerva na záruky sa vykáže keď sú výrobky alebo služby, na ktoré sa záruka vzťahuje predané zákazníčkovi. Prvotné vykázanie rezervy je na základe historických skúseností. Ku dňu, ku ktorému sa zostavuje účtovná závierka, sa posudzuje výška a odôvodnenosť rezervy.

p) Štátne dotácie

Štátne dotácie sú zaúčtované len vtedy, ak je takmer isté, že Spoločnosť splní podmienky ich pridelenia a dotácie budú prijaté. Sú časovo rozlíšené a systematicky zúčtované do výnosov počas obdobia, v ktorom sú zaúčtované súvisiace náklady. V tejto účtovnej závierke sú prijaté dotácie účtované ako "Daňové dotácie a pohľadávky" na strane aktív výkazu o finančnej pozícii.

3. VÝNOSY

	2017	2016
Výnosy z predaja vlastných výrobkov	348 888	400 625
Výnosy z predaja služieb	6 481	2 147
Výnosy z predaja tovaru	1 189	1 681
Celkom výnosy	356 558	404 453

Výnosy z predaja vlastných výrobkov predstavujú hlavne výnosy z predaja prístrojových dosiek, informačno-zábavných modulov a riadiacich jednotiek. Výnosy z predaja tovaru predstavujú hlavne výnosy z predaja zákazníckych zariadení.

4. SPOTREBA MATERIÁLU A SUROVÍN

	2017	2016
Suroviny, priamy a pomocný materiál	251 575	295 093
Energie	873	864
Údržba	813	972
Ostatné	-	1 457
Celkom	253 261	298 386

5. OSOBNÉ NÁKLADY

	2017	2016
Mzdové náklady	7 728	7 247
Náklady na sociálne zabezpečenie	2 765	2 582
Ostatné	822	837
Celkom	11 315	10 666

6. REZERVY

	Záručné opravy	Total
K 1 januáru 2016	18 415	18 415
Tvorba rezervy	13 499	13 499
Použitie	8 566	8 566
K 31 decembru 2016	23 348	23 348
Tvorba rezervy	15 112	15 112
Použitie	10 372	10 372
K 31 decembru 2017	28 088	28 088

Spoločnosť vytvára rezervu na záručné opravy na základe odhadu budúcich nákladov na záručné opravy predaných výrobkov. Spoločnosť očakáva použitie rezerv po roku 2018.

7. OSTATNÉ PREVÁDZKOVÉ VÝNOSY

	2017	2016
Výnosy z predaja hmotného majetku	97	1 697
Výnosy z predaja materiálu	-	-
Kurzové rozdiely	4 001	2 075
Refakturácia nákladov	6 519	4 180
Rozpustenie nepoužitých dohadných položiek	683	458
Výnosy z odpísaných pohľadávok	245	444
Ostatné	92	44
Celkom	11 637	8 898

8. OSTATNÉ PREVÁDZKOVÉ NÁKLADY

	2017	2016
Ostatné prevádzkové náklady, z toho:		
Náklady voči audítorovi, audítorskej spoločnosti, z toho:	51	34
náklady na overenie individuálnej účtovnej závierky	51	34
Ostatné významné položky ostatných prevádzkových nákladov, z toho:	26 877	29 417
služby dočasného zamestnávania	3 037	3 497
preprava	4 270	4 346
kurzová rozdiely	2 580	2 788
odborné služby	131	234
manažérske služby	447	483
opravy a údržba	1 103	1 231
administratívne služby	503	500
IT služby	734	628
royalty	4 242	6 900
služby v oblasti výskumu a vývoja	2 628	954
zostatková cena predaného dlhodobého majetku	73	1 697
pokuty a penále	1 160	418
ostatné	5 969	5 741
Celkom	26 938	29 451

9. FINANČNÉ NÁKLADY

	2017	2016
Úroky	318	2 374
Poplatky faktoringu	949	995
Ostatné	8	114
Celkom	1 275	3 483

10. DAŇ Z PRÍJMOV

	2017			2016		
	Základ dane	Daň	Daň v %	Základ dane	Daň	Daň v %
Výsledok hospodárenia pred zdanením, z toho:	24 538			21 148		
<i>teoretická daň</i>		5 153	21%		4 652	22%
Daňovo neuznané náklady	21 949	4 609	21%	24 341	5 355	22%
Výnosy nepodliehajúce dani	(20 829)	(4 374)	21%	(19 399)	(4 268)	22%
Vplyv odloženej daňovej pohľadávky neúčtovanej v predchádzajúcich obdobiach		-	21%	26 090	(5 740)	22%
Vplyv využitia daňovej úľavy		(2 704)		-	-	
Iné		(423)			29	
Spolu		3 107			29	
Splatná daň z príjmov		3 107			29	
Odložená daň z príjmov		(16 269)			-	
Celková daň z príjmov		(13 162)			29	

Spoločnosť má neumorené daňové straty za roky 2010-2015 v sume 55 032 tis. EUR. Spoločnosť vykázala v roku 2017 odloženú daňovú pohľadávku z neumorených strát v sume 6 934 tis. EUR, ktorá sa vzťahuje k umoreniu strát v nasledujúcich troch rokoch v sume 33 019 tis. EUR. Zo strát umoriteľných v obdobiach po troch rokoch spoločnosť odloženú daňovú pohľadávku nevykázala z dôvodu neistoty budúcich ziskov.

Odložený daňový záväzok/Odložená daňová pohľadávka

Spoločnosť vyčíslila odloženú daň nasledovne:

	31.12.2017		31.12.2016	
	Odložená daňová pohľadávka	Odložený daňový záväzok	Odložená daňová pohľadávka	Odložený daňový záväzok
Rozdiel medzi účtovnou a daňovou zostatkovou cenou dlhodobého majetku	-	(205)	-	-
Ostatné prechodné rozdiely:	-	-	-	-
<i>OP k investičnému majetku a zásobám</i>	977	-	-	-
<i>Rezervy</i>	8 553	-	-	-
<i>Daňová strata z minulých období</i>	6 934	-	-	-
<i>Ostatné</i>	10	-	-	-
Spolu	16 474	(205)	-	-
Netto	16 269	-	-	-

V roku 2016 sa Spoločnosť rozhodla zaúčtovať odloženú daňovú pohľadávku do výšky odloženého daňového záväzku z dôvodu neistej uplatniteľnosti dočasných rozdielov v budúcnosti.

11. HMO TNÝ MAJETOK

Analýza hmotného majetku za rok končiaci 31. decembra 2017.

	Pozemky	Budovy	Stroje a zariadenia	Ostatný dlhodobý hmotný majetok	Obstarávaný dlhodobý hmotný majetok	Celkom
Prvotné ocenenie						
K 1. januára 2017	943	14 030	67 968	932	5 735	89 608
Prírastky	-	-	-	-	8 204	8 204
Úbytky	-	-	(229)	-	(18)	(247)
Presuny	-	567	7 936	26	(8 529)	-
K 31. decembru 2017	943	14 597	75 675	958	5 392	97 565
Oprávky						
K 1. januára 2017	-	(3 771)	(44 709)	(465)	-	(48 945)
Prírastky	-	(554)	(8 151)	(127)	-	(8 832)
Úbytky	-	-	156	-	-	156
K 31. decembru 2017	-	(4 325)	(52 704)	(592)	-	(57 621)
Opravná položka						
K 1. januára 2017	-	-	(190)	-	-	(190)
Prírastky	-	-	-	-	-	-
Úbytky	-	-	-	-	-	-
K 31. decembru 2017	-	-	(190)	-	-	(190)
Zostatková hodnota						
K 1. januára 2017	943	10 259	23 069	467	5 735	40 473
K 31. decembru 2017	943	10 272	22 781	366	5 392	39 754

Magneti Marelli Slovakia, s.r.o.
Poznámky k finančným výkazom
Za rok končiaci 31 decembra 2017

Analýza hmotného majetku za rok končiaci 31. decembra 2016.

	<i>Pozemky</i>	<i>Budovy</i>	<i>Stroje a zariadenia</i>	<i>Ostatný dlhodobý hmotný majetok</i>	<i>Obstarávaný dlhodobý hmotný majetok</i>	<i>Celkom</i>
Prvotné ocenenie						
K 1. januára 2016	943	13 985	63 079	832	5 638	84 477
Prírastky	-	-	(201)	-	5 341	5 140
Úbytky	-	-	-	-	-	-
Presuny	-	45	5 090	100	(5 244)	(9)
K 31. decembra 2016	943	14 030	67 968	932	5 735	89 608
Oprávky						
K 1. januára 2016	-	(3 242)	(36 860)	(347)	-	(40 449)
Prírastky	-	(529)	(7 849)	(118)	-	(8 496)
Úbytky	-	-	-	-	-	-
K 31. decembra 2016	-	(3 771)	(44 709)	(465)	-	(48 945)
Opravná položka						
K 1. januára 2016	-	-	(190)	-	-	(190)
Prírastky	-	-	-	-	-	-
Úbytky	-	-	-	-	-	-
K 31. decembra 2016	-	-	(190)	-	-	(190)
Zostatková hodnota						
K 1. januára 2016	943	10 743	26 029	485	5 638	43 838
K 31. decembra 2016	943	10 259	23 069	467	5 735	40 473

Spoločnosť má plne odpísaný dlhodobý hmotný majetok, ktorý je stále využívaný v obstarávacej cene 20 142 tis. EUR (2016: 18 129 tis. EUR).

Spoločnosť nemala zriadené záložné právo na dlhodobý hmotný majetok ani iným spôsobom obmedzené disponovanie s dlhodobým hmotným majetkom.

12. NEHMOTNÝ MAJETOK

V aktivovaných nákladoch na vývoj sú zahrnuté výdaje na vývoj, ktorého výsledky sú určené na predaj alebo na obchodovanie, a sú rozdelené do jednotlivých položiek podľa projektov. Vedenie spoločnosti zároveň predpokladá technický úspech a ziskovosť týchto projektov. Tieto náklady zahŕňajú vývoj produktu, dizajn, výrobu prototypov a technickú pomoc.

Analýza nehmotného majetku za rok končiaci 31. decembra 2017.

	<i>Aktivované náklady na vývoj</i>	<i>Softvér</i>	<i>Oceniteľné práva</i>	<i>Obstarávaný dlhodobý nehmotný majetok</i>	<i>Celkom</i>
Prvotné ocenenie					
K 1. januára 2017	141 399	1 592	-	8 158	151 149
Prírastky	-	-	-	5 186	5 186
Úbytky	-	-	-	(171)	(171)
Presuny	9 829	1 060	1 112	(12 001)	9
K 31. decembra 2017	151 228	2 652	1 112	1 172	156 164
Oprávky					
K 1. januára 2017	(109 498)	(1 200)	-	-	(110 698)
Prírastky	(23 525)	(297)	(139)	-	23 961)
Úbytky	-	-	-	-	-
K 31. decembra 2017	(133 023)	(1 497)	(139)	-	(134 659)
Zostatková hodnota					
K 1. januára 2017	31 901	392	-	8 158	40 451
K 31. decembra 2017	18 205	1 155	973	1 172	21 505

Magneti Marelli Slovakia, s.r.o.
Poznámky k finančným výkazom
Za rok končiaci 31 decembra 2017

Analýza nehmotného majetku za rok končiaci 31. decembra 2016.

	<i>Aktivované náklady na vývoj</i>	<i>Softvér</i>	<i>Oceniteľné práva</i>	<i>Obstarávaný dlhodobý nehmotný majetok</i>	<i>Celkom</i>
Prvotné ocenenie					
K 1. januáru 2016	130 079	1 515	-	14 601	146 195
Prírastky	-	-	-	6 642	6 642
Úbytky	-	-	-	(1 697)	(1 697)
Presuny	11 320	77	-	(11 388)	9
K 31. decembru 2016	141 399	1 592	-	8 158	151 149
Oprávky					
K 1. januáru 2016	(86 812)	(1 045)	-	-	(87 857)
Prírastky	(22 686)	(155)	-	-	(22 841)
Úbytky	-	-	-	-	-
K 31. decembru 2016	(109 498)	(1 200)	-	-	(110 698)
Zostatková hodnota					
K 1. januáru 2016	43 267	470	-	14 601	58 338
K 31. decembru 2016	31 901	392	-	8 158	40 451

Spoločnosť má plne odpísaný dlhodobý nehmotný majetok, ktorý je stále využívaný v obstarávacej cene 50 383 tis. EUR (2016: 29 879 tis. EUR).

Spoločnosť nemala zriadené záložné právo na dlhodobý nehmotný majetok ani iným spôsobom obmedzené disponovanie s dlhodobým nehmotným majetkom.

13. ZÁSoby

<i>Položka</i>	<i>31. 12. 2017</i>	<i>31. 12. 2016</i>
Suroviny	8 644	9 526
Nedokončená výroba	2 043	3 207
Hotové výrobky	3 545	4 409
Tovar	1 082	1 288
Celkom	15 314	18 430

Spoločnosť má k 31. decembru 2017 vytvorenú opravnú položku vo výške 4 412 tis. Eur (2016: 5 911 tis. Eur) k zastaraným a pomaly obrátkovým zásobám.

Zásoby uvedené v tabuľke vyššie sú po opravnej položke.

Vykázané náklady na spotrebu surovín a materiálu obsahujú sumu 1 499 tis. EUR (2016: 5 293 tis. EUR) v súvislosti so znížením hodnoty zásob na čistú realizovateľnú hodnotu.

Spoločnosť nemá zriadené záložné právo na zásoby.

14. POHĽADÁVKY Z OBCHODNÉHO STYKU

Analýza pohľadávok k 31. decembru 2017

<i>Položka</i>	<i>Splatnosť</i>		<i>Celkom</i>
	<i>v lehote splatnosti</i>	<i>po lehote splatnosti</i>	
<i>Krátkodobé pohľadávky</i>			
Pohľadávky z obchodného styku	11 472	1 283	12 755
Iné pohľadávky	-	7	7
Opravná položka k pohľadávkam	-	(240)	(240)
Spolu krátkodobé pohľadávky	11 472	1 050	12 522

Analýza pohľadávok k 31. decembru 2016

<i>Položka</i>	<i>Splatnosť</i>		<i>Celkom</i>
	<i>v lehote splatnosti</i>	<i>po lehote splatnosti</i>	
<i>Krátkodobé pohľadávky</i>			
Pohľadávky z obchodného styku	15 522	4 181	19 703
Iné pohľadávky	-	7	7
Opravná položka k pohľadávkam	-	(459)	(459)
Spolu krátkodobé pohľadávky	15 522	3 729	19 251

Spoločnosť má k 31. decembru 2017 vytvorenú opravnú položku na odhadované nevymožiteľné pohľadávky z predaja výrobkov a ostatné pohľadávky vo výške 240 tis. Eur (2016: 459 tis.). Výška opravnej položky sa určila na základe skúseností s neúspešným inkasom takýchto pohľadávok v minulosti. Podľa názoru vedenia spoločnosti účtovná hodnota pohľadávok z obchodného styku a ostatných pohľadávok zodpovedá približne ich reálnej hodnote.

Spoločnosť má pohľadávky po lehote splatnosti pri ktorých nedošlo k zníženiu ich hodnoty s sume 1 043 tis. EUR (2016: 3 113 tis. EUR).

Spoločnosť nemá zriadené záložné právo na pohľadávky.

Magneti Marelli Slovakia, s.r.o.
 Poznámky k finančným výkazom
 Za rok končiaci 31. decembra 2017

15. OSTATNÝ KRÁTKODOBÝ FINANČNÝ MAJETOK A KRÁTKODOBÉ FINANČNÉ ZÁVÄZKY

Položka	31.12.2017		31.12.2016	
	Pohl'adávky	Záväzky	Pohl'adávky	Záväzky
Cashpooling	30 363	-	28 631	-
Finančné pohľadávky z faktoringu	3 223	-	2 352	-
Deriváty	-	(48)	159	(1)
Celkom	33 586	(48)	31 142	(1)

Deriváty určené na obchodovanie za účtovné obdobie:

Položka	31.12.2017		31.12.2016	
	Pohl'adávky	Záväzky	Dohodnutá cena podkladového nástroja	Záväzky
Deriváty určené na obchodovanie, z toho:				
otvorené pozície (USD)		(36)	2 900 USD	159
otvorené pozície (JPY)		(12)	100 000 JPY	(1)
Spolu	-	(48)		(1)

Spoločnosť nemá zriadené záložné právo na ostatný krátkodobý finančný majetok.

Analýza pohybov derivátov za účtovné obdobie:

	31.12.2017		31.12.2016	
	Výsledok hospodárenia	Zmena reálnej hodnoty s vplyvom na Vlastné imanie	Zmena reálnej hodnoty s vplyvom na Výsledok hospodárenia	Vlastné imanie
Deriváty určené na obchodovanie, z toho:				
zatvorené pozície	(850)	-	884	-
otvorené pozície	(48)	-	727	-
Zabezpečovacie deriváty, z toho:				
zatvorené pozície	-	-	157	-
otvorené pozície	-	-	96	-
Spolu	(850)	-	980	-

16. PENIAZE A PEŇAŽNÉ EKVIVALENTY

Peniaze a peňažné ekvivalenty predstavujú zostatky na bankových účtoch a pokladničnú hotovosť. Účtovná hodnota týchto aktív sa približne rovná ich reálnej hodnote

<i>Položka</i>	<i>31.12.2017</i>	<i>31.12.2016</i>
Pokladničná hotovosť	-	-
Bankové účty bežné	3 660	2 248
Spolu	3 660	2 248

Na peniaze a peňažné ekvivalenty sa neviažu žiadne ťarchy obmedzujúce nakladanie s týmto majetkom.

17. OSTATNÝ DLHODOBÝ A KRÁTKODOBÝ MAJETOK

Analýza ostatného dlhodobého a krátkodobého majetku k 31.12.2017

<i>Item</i>	<i>31.12.2017</i>	<i>31.12.2016</i>
Ostatný dlhodobý majetok	-	417
Lump-sum (jednorázový bonus)	-	417
Ostatný krátkodobý majetok	5 622	7 125
Daňové pohľadávky	5 226	6 572
Lump-sum (jednorázový bonus)	383	542
Ostatné	13	11

Spoločnosť nemá zriadené záložné právo na ostatný dlhodobý a krátkodobý majetok.

18. ZÁKLADNÉ IMANIE

<i>Item</i>	<i>31.12.2017</i>	<i>31.12.2016</i>
Základné imanie	103 007	103 007
Total	103 007	103 007

Základné imanie spoločnosti bolo rozhodnutím jediného spoločníka z 23. decembra 2015 navýšené na sumu 103 006 639 EUR. Zvýšenie základného imania bolo zapísané do Obchodného registra dňa 16. januára 2016.

19. ÚVERY

<i>Item</i>	<i>31.12.2017</i>	<i>31.12.2016</i>
Krátkodobé úvery:	-	22 370
Úvery od spriaznených osôb	-	22 366
Ostatné	-	4

Suma úverov od spriaznených osôb obsahuje aj zaúčtované ale nezaplatené úroky k 31. decembru daného roka. Úver bol splatený v plnej výške v deň splatnosti 3. apríla 2017.

Prehľad úverových zmlúv

<i>Položka</i>	<i>Mena</i>	<i>Úrok p. a. v %</i>	<i>Dátum splatnosti</i>	<i>Suma istiny v príslušnej mene k 31. decembru 2017</i>	<i>Suma istiny v príslušnej mene k 31. decembru 2016</i>
Krátkodobé úvery:					
Fiat Chrysler Finance – úver 321245	EUR	5,23 %	3 apríl 2017	-	21 500

20. ZÁVÄZKY Z OBCHODNÉHO STYKU A OSTATNÉ ZÁVÄZKY

Analýza záväzkov z obchodného styku a ostatných záväzkov k 31. decembru 2017:

v	Splatnosť		Celkom
	v lehote splatnosti	po lehote splatnosti	
Krátkodobé záväzky:			56 068
Záväzky z obchodného styku	47 932	8 136	56 068
Ostatné záväzky:			2 845
Personálne záväzky	818	-	818
Nevyčerpané dovolenky	138	-	138
Ostatné	64	-	64
Daňové záväzky	1 738	-	1 738
Leasing	87	-	87

Analýza záväzkov z obchodného styku a ostatných záväzkov k 31. decembru 2016:

Položka	Splatnosť		Celkom
	v lehote splatnosti	po lehote splatnosti	
Krátkodobé záväzky:			88 553
Záväzky z obchodného styku	83 376	5 177	88 553
Ostatné záväzky:			1 239
Personálne záväzky	806	-	806
Nevyčerpané dovolenky	192	-	192
Ostatné	73	-	73
Daňové záväzky	93	-	93
Leasing	75	-	75

V ostatných záväzkoch je zahrnutý sociálny fond. Tvorba a použitie sociálneho fondu bola nasledovná:

	31.12.2017	31.12.2016
Začiatkový stav sociálneho fondu	23	29
Tvorba sociálneho fondu na ťarchu nákladov	42	39
Tvorba sociálneho fondu zo zisku	-	-
Ostatná tvorba sociálneho fondu	-	-
Tvorba sociálneho fondu celkom	65	39
Čerpanie sociálneho fondu	(52)	(44)
Konečný zostatok sociálneho fondu	13	23

21. ZÁVÄZKY Z FINANČNÉHO PRENÁJMU

Finančný prenájom sa týka najmä prenájom dopravných prostriedkov a zariadení. Priemerná doba trvania prenájomu sú 3 roky. Úrokové sadzby sú stanovené pevnou sadzbou ku dňu uzatvorenia zmluvy. Všetky záväzky z finančného prenájomu sú denominované v eurách.

Záväzky spoločnosti vyplývajúce z finančného prenájomu sú zabezpečené prenajatým majetkom

Zostatková hodnota prenajímaného majetku k 31. decembru 2017 je 101 tis. Eur. Celková suma dohodnutých splátok v rozdelení na istinu a nerealizované finančné náklady k 31. decembru 2017 and 31. decembru 2016 je takáto:

	31.12.2017			31.12.2016		
	Splatnosť			Splatnosť		
	do 1 roka vrátane	od 1 roka do 5 rokov vrátane	viac ako 5 rokov	do 1 roka vrátane	od 1 roka do 5 rokov vrátane	viac ako 5 rokov
Istina	49	34	-	48	27	-
Finančný náklad	3	1	-	3	1	-
Spolu	52	35	-	51	28	-

22. VÝNOSY BUDÚCICH OBDOBÍ

<i>Item</i>	<i>31.12.2017</i>	<i>31.12.2016</i>
Výnosy budúcich období dlhodobé, z toho	1 077	1 553
tooling	1 077	1 553
Výnosy budúcich období krátkodobé, z toho:	10	77
tooling	10	77
Spolu	1 087	1 631

23. RIADENIE FINANČNÉHO RIZIKA

Hlavné finančné záväzky spoločnosti okrem derivátov predstavujú úvery a pôžičky, záväzky z obchodného styku a ostatné záväzky. Hlavným účelom týchto finančných záväzkov je financovanie prevádzky a poskytnutie záruk na podporu prevádzky. Hlavný finančný majetok spoločnosti zahŕňa pôžičky a iné pohľadávky, pohľadávky z obchodného styku a ostatné pohľadávky a peniaze a krátkodobé úložky vznikajúce priamo z jej prevádzky. Spoločnosť taktiež vstupuje do derivátových obchodov.

Spoločnosť je vystavená riziku menových kurzov, úrokovému riziku, úverovému riziku a riziku likvidity. Vrcholové vedenie spoločnosti dozerá na riadenie týchto rizík. Všetky derivátové operácie za účelom riadenia rizík vykonávajú špecializované tímy, ktoré majú primerané schopnosti, skúsenosti a podliehajú dozoru. Podľa politiky spoločnosti je zakázané obchodovať s derivátmi na špekulatívne účely. Vedenie spoločnosti posudzuje a schvaľuje politiku na riadenie každého rizika, ktoré sú popísané nižšie.

Riziko menových kurzov

Riziko menových kurzov je riziko, že reálna hodnota budúcich peňažných tokov z finančného nástroja sa bude meniť z dôvodu zmeny výmenných kurzov. Spoločnosť je vystavená riziku zmeny výmenných kurzov hlavne v súvislosti s prevádzkovou činnosťou spoločnosti (keď výnosy a náklady sú denominované v inej mene ako je funkčná mena spoločnosti).

Spoločnosť riadi riziko výmenných kurzov zabezpečením obchodov ktoré sa očakávajú behom obdobia najviac 12 mesiacov pre zabezpečenie plánovaných tržieb a nákladov a 24 mesačného obdobia pre zaistenie čistých investícií.

Keď spoločnosť vstupuje do derivátového obchodu za účelom zabezpečenia, spoločnosť vyjednáva podmienky derivátu spôsobom aby boli v súlade so zabezpečeným rizikom. Pri zabezpečovacích obchodoch plánovaných transakcií derivát pokrýva obdobie rizika od bodu keď sú plánované peňažné toky až do bodu vysporiadania výslednej pohľadávky alebo záväzku denominovaného v cudzej mene.

Spoločnosť využíva na zabezpečenie rizika menových kurzov pri prepočte na Eur forwardové obchody na cudziu menu.

Citlivosť na zmenu výmenných kurzov

Nasledujúca tabuľka zobrazuje citlivosť výsledku spoločnosti pred zdanením na primerane možnú zmenu výmenného kurzu USD a JPY a z toho vyplývajúcu zmenu reálnej hodnoty záväzkov za predpokladu nezmenených ostatných premenných. Riziko zmien výmenných kurzov iných mien nie je pre spoločnosť významná.

	Hodnota záväzkov v tis. EUR	Zmena kurzu USD	Vplyv na výsledok pred zdanením
2017	9 034	+9% -9%	745 (893)
2016	14 774	+9% -9%	1 220 (1 461)

K 31. decembru 2017 mala spoločnosť pohľadávky v sume 1 098 tis. USD od jedného zákazníka a záväzky v sume 597 tisíc JPY od jedného zákazníka; k 31. Decembru 2016 mala spoločnosť pohľadávky v sume 1 864 tis. USD od dvoch zákazníkov a záväzky v sume 1 649 tis. JPY od jedného zákazníka. Riziko zmien reálnej hodnoty pohľadávok a záväzkov z dôvodu zmeny výmenného kurzu USD a JPZ sa nepovažujú za významné.

Analýza rizika likvidity

31. december 2017

v tis. EUR	Pozn.	Spolu	do 1 roka	od 1 roka do 5 rokov	viac ako 5 rokov
Záväzky s obchodného styku	22	56 058	56 058	-	-
Ostatné záväzky	22	2 855	2 820	35	-

31. december 2016

v tis. EUR	Pozn.	Spolu	do 1 roka	od 1 roka do 5 rokov	viac ako 5 rokov
Úvery	21	22 656	22 656	-	-
Záväzky s obchodného styku	22	88 553	88 553	-	-
Ostatné záväzky	22	1 239	1 212	27	-

Úrokové riziko

Spoločnosť je vystavená riziku úrokových mier nakoľko si požičiava prostriedky za pevné ako aj pohyblivé úrokové miery. Riziko je spoločnosťou riadené udržiavaním primeranej zmesi úverov s pevnou a pohyblivou úrokovou mierou.

Analýza citlivosti zverejnená nižšie bola pripravená na základe vystavenia úrokovým mieram na konci účtovného obdobia. Pre záväzky úročené pohyblivou úrokovou mierou bola analýza citlivosti pripravená na základe predpokladu, že zostatok záväzku ku koncu účtovného obdobia bol rovnaký počas celého obdobia. Vedenie spoločnosti odhaduje nárast alebo pokles úrokovej miery o 50 bázických bodov ako primerane možnú zmenu úrokovej miery.

Ak by boli úrokové miery o 50 bázických bodov vyššie/nížšie a všetky ostatné premenné by zostali nezmenené, výsledok spoločnosti za rok končiaci 31. decembra 2017 by sa znížil/zvýšil o 30 tis. EUR (2016: 112 tis. EUR). Táto zmena je spôsobená hlavne vystavením spoločnosti riziku zmien úrokových sadzieb na úveroch s pohyblivými úrokovými mierami.

Úverové riziko

Úverové riziko predstavuje riziko, že protistrana nedodrží svoje záväzky vyplývajúce z finančného nástroja alebo zákaznickej zmluvy v dôsledku čoho vznikne spoločnosti strata. Spoločnosť je vystavená úverovému riziku zo svojej prevádzkovej činnosti, predovšetkým z pohľadávok z obchodného styku.

Úverové riziko spoločnosti je riadené zavedenou politikou, postupmi a kontrolami zameranými na riadenie zákazníckeho úverového rizika. Úverová kvalita zákazníkov sa posudzuje na základe rozsiahleho úverového hodnotenia a na základe tohto hodnotenia sú stanovované individuálne úverové limity. Stav nezaplatených pohľadávok sa pravidelne monitoruje.

Potreba zníženia hodnoty sa posudzuje na konci každého obdobia na individuálnej báze pre všetkých významných zákazníkov. Výpočet je založený na historických dátach. Spoločnosť hodnotí koncentráciu rizika s ohľadom na pohľadávky z obchodného styku ako nízke, nakoľko jej zákazníci sa nachádzajú v rôznych jurisdikciách a odvetviach a pôsobia na prevažne nezávislých trhoch.

24. TRANSAKČIE SO SPRIAZNENÝMI OSOBAMI

Medzi spriaznené osoby patria spoločníci, konatelia, sesterské spoločnosti a spoločnosti, v ktorých podiel na základnom imaní presahuje 20 % (dcérske a pridružené spoločnosti a spoločné podniky).

Obchody medzi týmito osobami a spoločnosťou sa uskutočňujú za obvyklých podmienok a za obvyklé ceny. O obchodoch so spriaznenými osobami rozhoduje vedenie spoločnosti. Podrobnosti o obchodoch so spriaznenými osobami sú uvedené v tabuľkách nižšie.

<i>Spriaznená osoba – sesterské a pridružené spoločnosti</i>	<i>Hodnotové vyjadrenie obchodu</i>	
	2017	2016
Predaj výrobkov	89 180	102 766
Predaj toolingu / príslušenstva	211	712
Predaj nehmotného majetku	42	1 696
Výnosy z royalties	326	452
Prefakturácia ostatných nákladov	442	3 018
Prijatý úver	-	21 500
Úroky z prijatých úverov	-	2 650
Úroky z poskytnutých úverov	1 161	-
Cash pooling (pohľadávka)	-	28 631
Nákup materiálu	1 274	3 187
Nákup hmotného majetku	232	7
Nákup nehmotného majetku	1 813	2 210
Nákup služieb	2 119	662
Náklady na reklamácie	351	-
Ostatné	505	470

<i>Spriaznená osoba –materská spoločnosť</i>	<i>Hodnotové vyjadrenie obchodu</i>	
	2017	2016
Nákup materiálu	7 467	8 186
Predaj výrobkov	64	176
Predaj nehmotného majetku	108	-
Nákup nehmotného majetku	1 673	3 763
Náklady na služby	1 953	1 187
Licenčné poplatky	587	463
Prefakturácia iných nákladov	44	-
Náklady na záručné opravy	140	222

Magneti Marelli Slovakia, s.r.o.
Poznámky k finančným výkazom
Za rok končiaci 31. decembra 2017

Zostatky a transakcie za rok končiaci 31.12.2017

<i>Spriaznená osoba</i>	<i>Pohľadávky</i>	<i>%</i>	<i>Závazky</i>	<i>%</i>	<i>Náklady</i>	<i>%</i>	<i>Výnosy</i>	<i>%</i>
ABARTH & C.SPA	-	-	-	-	-	-	1	0,00
Automotive Light. Brott. GMBH	30	0,07	-	-	-	-	149	0,16
Automotive Light. Italia SPA	170	0,37	3 668	29,30	1 038	6,97	1 885	2,08
Automotive Light. LLC	916	2,00	-	-	19	0,13	7 252	8,00
Automotive Light. SRO Jihlava	33	0,07	-	-	5	0,03	485	0,54
Automotive Light.Reut.GMBH	-	-	-	-	-	-	414	0,46
COMAU Czech s.r.o.	-	-	-	-	1	0,01	-	-
FCA Italy SPA	1 982	4,33	16	0,13	370	2,48	17 793	19,63
FCA Melfi SPA	5 569	12,16	-	-	6	0,04	32 270	35,62
FCA Poland S.A.	1 521	3,32	-	-	-	0,00	8 756	9,66
FCA Services Polska	-	-	-	-	356	2,39	-	-
Fiat CHRYSLER FIN. S.A.	30 363	66,29	-	-	311	2,09	-	-
Fiat Chrysler Rimaco S.A.	-	-	12	0,10	137	0,92	-	-
Fiat Chrysler Finance SPA	-	-	6	0,05	9	0,06	-	-
Ferrari SPA	3	0,01	-	-	-	-	3	0,00
FIDIS SPA	-	-	1 979	15,81	404	2,71	-	-
I-FAST CONTAINER LOGISTIC SPA	-	-	15	0,12	19	0,13	-	-
IVECO SPA	163	0,36	-	-	-	-	452	0,50
Magneti Marelli France	78	0,17	870	6,95	488	3,28	390	0,43
Magneti Marelli GMBH	10	0,02	-	-	-	0,00	-	-
Magneti Marelli of Tennessee LLC	775	1,69	-	-	-	-	3 982	4,40
Magneti Marelli PWT SLOVAKIA	250	0,55	4	0,03	7	0,05	300	0,33
Magneti Marelli SPA	3 347	7,31	5 624	44,92	10 147	68,14	216	0,24
Magneti Marelli UM Elec. India	-	-	17	0,14	34	2,18	-	0,00
Malaysian German Autom.	79	0,17	-	-	-	-	407	0,45
MM Autom. Elec. (Guangzhou)	357	0,78	14	0,11	93	0,62	449	0,50
MM Sistemas Automot. LTDA	10	0,02	22	0,18	38	0,26	186	0,21
MM Sistemas Elec. Mexico SA	14	0,03	272	2,17	1 007	6,76	101	0,11
MM Toluca Mexico	79	0,17	-	-	-	-	381	0,42
MM POWERTRAIN USA LLC	45	0,10	-	-	-	-	45	0,05
Magneti Marelli UM LTD.	6	0,01	1	0,01	1	0,01	2	0,00
Sadi Polska sp z o.o.	-	-	1	0,01	11	0,07	-	-
Sevel SPA	-	-	-	-	100	0,67	14 682	16,21
Celkom	45 800	100	12 520	100	14 891	100	90 601	100

Magneti Marelli Slovakia, s.r.o.
Poznámky k finančným výkazom
Za rok končiaci 31 decembra 2017

Zostatky a transakcie za rok končiaci 31.12.2016

Spriaznená osoba	Pohľadávky	%	Závazky	%	Náklady	%	Výnosy	%
ABARTH & C.SPA	1	0,00	-	-	-	-	3	0,00
Automotive Light. Brott. GMBH	26	0,06	-	-	-	-	296	0,27
Automotive Light. Italia SPA	99	0,22	508	1,36	-	-	779	0,71
Automotive Light. LLC	1 768	3,85	-	-	-	-	8 816	8,05
Automotive Light. SRO Jihlava	306	0,67	-	-	5	0,03	4 598	4,20
Automotive Light. Reut. GMBH	665	1,45	-	-	-	-	6 391	5,84
FCA Group Purchasing SRL	-	0,00	-	-	-	-	-	-
FCA Italy SPA	2 687	5,85	6	0,02	1 106	6,94	15 593	14,25
FCA Melfi SPA	5 580	12,14	-	-	2	0,01	37 793	34,52
FCA Poland S.A.	1 330	2,89	-	-	408	2,56	9 464	8,64
FCA Services Polska	-	-	61	0,16	-	-	-	-
Fiat CHRYSLER FIN. S.A.	28 631	62,30	22 367	59,69	160	1,00	-	-
Fiat Chrysler Rimaco S.A.	-	-	4	0,01	4	0,03	-	-
Fiat Chrysler Finance SPA	-	-	2 837	7,57	734	4,61	-	-
FIDIS SPA	-	-	-	-	-	-	-	-
I-FAST CONTAINER LOGISTIC SPA	-	-	15	0,04	32	0,20	-	-
IVECO ORECCHIA SPA	-	-	-	-	-	-	-	-
IVECO SPA	38	0,08	-	-	-	-	101	0,09
Magneti Marelli Espana	-	-	4	0,01	4	0,03	1	0,00
Magneti Marelli France	162	0,35	2 579	6,88	432	2,71	2 146	1,96
Magneti Marelli GMBH	10	0,02	17	0,05	10	0,07	-	-
Magneti Marelli of Tennessee LLC	1 209	2,63	-	-	-	-	4 358	3,98
Magneti Marelli PWT SLOVAKIA	306	0,67	10	0,03	9	0,06	327	0,30
Magneti Marelli SPA	2 405	5,23	8 734	23,31	10 058	63,14	176	0,16
Magneti Marelli UM Elec. India	4	0,01	-	-	6	0,04	3	0,00
Malaysian German Autom.	108	0,24	-	-	-	-	500	0,46
MM Autom. Elec. (Guangzhou)	483	1,05	9	0,02	28	0,18	516	0,47
MM Sistemas Automot. LTDA	15	0,03	31	0,08	174	1,09	27	0,02
MM Sistemas Elec. Mexico SA	36	0,08	290	0,77	708	4,44	19	0,02
MM Toluca Mexico	17	0,04	-	-	-	-	17	0,02
Sadi Polska sp z o.o.	-	-	-	-	10	0,06	-	-
Samsung Gruppo	-	-	-	-	2 038	12,79	2 923	2,67
Sevel SPA	68	0,15	-	-	1	0,01	14 642	13,37
Celkom	45 954	100	37 472	100	15 929	100	109 489	100

25. ZÁVÄZKY Z OPERATÍVNEHO PRENÁJMU

Operatívny prenájom sa týka najmä prenájmu vysokozdvížných vozíkov, kontajnerov a kancelárskych zariadení s dobou trvania do 3 rokov. Spoločnosť vykázala náklady na operatívny prenájom vo výške 299 tis. EUR (2016: 121 tis. EUR).

Záväzky z nevy povedateľných operatívnych prenájmov sú nasledovné:


Položka	31.12.2017	31.12.2016
do 1 roka vrátane	148	59
od 1 roka do 5 rokov vrátane	10	12
viac ako 5 rokov	-	-
	158	71

26. UDALOSTI PO SÚVAHOVOM DNI

Po 31. decembri 2017 a do dňa zostavenia účtovnej závierky nenastali žiadne také udalosti, ktoré by významným spôsobom ovplyvnili aktíva a pasíva spoločnosti a vyžadovali dodatočné zverejnenie v účtovnej závierke.

27. ZOSTAVENIE ÚČTOVNEJ ZÁVIERKY

Účtovná závierka bola zostavená a schválená konateľom spoločnosti dňa 12. marca 2018.



Jean-Michel Yves Méot
konateľ