



Držitel' certifikátu ISO 9001:2008

Výročná správa

za rok 2017

SPRÁVA NEZÁVISLÉHO AUDÍTORA

Akcionárom, predstavenstvu a dozornej rade spoločnosti

Správa z auditu účtovnej závierky

Názor

Uskutočnili sme audit účtovnej závierky akciovej spoločnosti **ZVT-PRINT, a.s., Zvolenská cesta 14, 974 05 Banská Bystrica, IČO: 31 604 579**, (ďalej len Spoločnosť), ktorá obsahuje súvahu k 31. decembru 2017, výkaz ziskov a strát za rok končiaci sa k uvedenému dátumu, a poznámky, ktoré obsahujú súhrn významných účtovných zásad a účtovných metód.

Podľa nášho názoru, priložená účtovná závierka poskytuje pravdivý a verný obraz finančnej situácie Spoločnosti k 31. decembru 2017 a výsledku jej hospodárenia za rok končiaci sa k uvedenému dátumu podľa zákona č. 431/2002 Z.z. o účtovníctve v znení neskorších predpisov (ďalej len „zákon o účtovníctve“).

Základ pre názor

Audit sme vykonali podľa medzinárodných auditorských štandardov (International Standards on Auditing, ISA). Naša zodpovednosť podľa týchto štandardov je uvedená v odseku Zodpovednosť audítora za audit účtovnej závierky. Od Spoločnosti sme nezávislí podľa ustanovení zákona č. 423/2015 o štatutárnom audite a o zmene a doplnení zákona č. 431/2002 Z. z. o účtovníctve v znení neskorších predpisov (ďalej len „zákon o štatutárnom audite“) týkajúcich sa etiky, vrátane Etického kódexu audítora, relevantných pre náš audit účtovnej závierky a splnili sme aj ostatné požiadavky týchto ustanovení týkajúcich sa etiky. Sme presvedčení, že auditorské dôkazy, ktoré sme získali, poskytujú dostatočný a vhodný základ pre náš názor.

Zodpovednosť štatutárneho orgánu za účtovnú závierku

Štatutárny orgán je zodpovedný za zostavenie tejto účtovnej závierky tak, aby poskytovala pravdivý a verný obraz podľa zákona o účtovníctve a za tie interné kontroly, ktoré považuje za potrebné na zostavenie účtovnej závierky, ktorá neobsahuje významné nesprávnosti, či už v dôsledku podvodu alebo chyby.

Pri zostavovaní účtovnej závierky je štatutárny orgán zodpovedný za zhodnotenie schopnosti Spoločnosti nepretržite pokračovať vo svojej činnosti, za opísanie skutočností týkajúcich sa nepretržitého pokračovania v činnosti, ak je to potrebné, a za použitie predpokladu nepretržitého pokračovania v činnosti v účtovníctve, ibaže by mal v úmysle Spoločnosť zlikvidovať alebo ukončiť jej činnosť, alebo by nemal inú realistickú možnosť než tak urobiť.

Zodpovednosť audítora za audit účtovnej závierky

Našou zodpovednosťou je získať primerané uistenie, či účtovná závierka ako celok neobsahuje významné nesprávnosti, či už v dôsledku podvodu alebo chyby, a vydať správu audítora, vrátane názoru. Primerané uistenie je uistenie vysokého stupňa, ale nie je zárukou toho, že audit vykonaný podľa medzinárodných auditorských štandardov vždy odhalí významné nesprávnosti, ak také existujú. Nesprávnosti môžu vzniknúť v dôsledku podvodu alebo chyby a za významné sa považujú vtedy, ak by sa dalo odôvodnene očakávať, že jednotlivito alebo v súhrne by mohli ovplyvniť ekonomické rozhodnutia používateľov, uskutočnené na základe tejto účtovnej závierky.

V rámci auditu uskutočneného podľa medzinárodných auditorských štandardov, počas celého auditu uplatňujeme odborný úsudok a zachovávame profesionálny skepticizmus. Okrem toho:

- Identifikujeme a posudzujeme riziká významnej nesprávnosti účtovnej závierky, či už v dôsledku podvodu alebo chyby, navrhujeme a uskutočňujeme auditorské postupy reagujúce na tieto riziká a získavame auditorské dôkazy, ktoré sú dostatočné a vhodné na poskytnutie základu pre náš názor. Riziko neodhalenia významnej nesprávnosti v dôsledku podvodu je vyššie ako toto riziko v dôsledku chyby, pretože podvod môže zahŕňať tajnú dohodu, falšovanie, úmyselné vynechanie, nepravdivé vyhlásenie alebo obidenie internej kontroly.

- Oboznamujeme sa s internými kontrolami relevantnými pre audit, aby sme mohli navrhnúť audítorské postupy vhodné za daných okolností, ale nie za účelom vyjadrenia názoru na efektivnosť interných kontrol Spoločnosti.
- Hodnotíme vhodnosť použitých účtovných zásad a účtovných metód a primeranosť účtovných odhadov a uvedenie s nimi súvisiacich informácií, uskutočnené štatutárnym orgánom.
- Robíme záver o tom, či štatutárny orgán vhodne v účtovníctve používa predpoklad nepretržitého pokračovania v činnosti a na základe získaných audítorských dôkazov záver o tom, či existuje významná neistota v súvislosti s udalosťami alebo okolnosťami, ktoré by mohli významne spochybníť schopnosť Spoločnosti nepretržite pokračovať v činnosti. Ak dospejeme k záveru, že významná neistota existuje, sme povinní upozorniť v našej správe audítora na súvisiace informácie uvedené v účtovnej závierke alebo, ak sú tieto informácie nedostatočné, modifikovať náš názor. Naše závery vychádzajú z audítorských dôkazov získaných do dátumu vydania našej správy audítora. Budúce udalosti alebo okolnosti však môžu spôsobiť, že Spoločnosť prestane pokračovať v nepretržitej činnosti.
- Hodnotíme celkovú prezentáciu, štruktúru a obsah účtovnej závierky vrátane informácií v nej uvedených, ako aj to, či účtovná závierka zachytáva uskutočnené transakcie a udalosti spôsobom, ktorý vedie k ich vernému zobrazeniu.

Správa k ďalším požiadavkám zákonov a iných právnych predpisov

Správa k informáciám, ktoré sa uvádzajú vo výročnej správe

Štatutárny orgán je zodpovedný za informácie uvedené vo výročnej správe, zostavenej podľa požiadaviek zákona o účtovníctve. Náš vyššie uvedený názor na účtovnú závierku sa nevzťahuje na iné informácie vo výročnej správe.

V súvislosti s auditom účtovnej závierky je našou zodpovednosťou oboznámenie sa s informáciami uvedenými vo výročnej správe a posúdenie, či tieto informácie nie sú vo významnom nesúlade s auditovanou účtovnou závierkou alebo našimi poznatkami, ktoré sme získali počas auditu účtovnej závierky, alebo sa inak zdajú byť významne nesprávne.

Posúdili sme, či výročná správa Spoločnosti obsahuje informácie, ktorých uvedenie vyžaduje zákon o účtovníctve. Na základe prác vykonaných počas auditu účtovnej závierky, podľa nášho názoru:

- informácie uvedené vo výročnej správe zostavenej za rok 2017 sú v súlade s účtovnou závierkou za daný rok,
- výročná správa obsahuje informácie podľa zákona o účtovníctve.

Okrem toho, na základe našich poznatkov o účtovnej jednotke a situácii v nej, ktoré sme získali počas auditu účtovnej závierky, sme povinní uviesť, či sme zistili významné nesprávnosti vo výročnej správe, ktorú sme obdržali pred dátumom vydania tejto správy audítora. V tejto súvislosti neexistujú zistenia, ktoré by sme mali uviesť.

Banská Bystrica, 26. júna 2018

EKONAUDIT s.r.o.
Kvetinová 16, Banská Bystrica
Licencia SKAU č. 22
O.R. Okresný súd Banská Bystrica
Oddiel Sro vl. č. 949/S

Ing. Janka Gregorová
Banská Bystrica
Zodpovedný audítor
Licencia SKAU č. 72

OBSAH:

1. Základné údaje o spoločnosti
2. Hodnotenie roku 2017 a vývoj spoločnosti
3. Vývoj ekonomických ukazovateľov
4. Ostatné informácie
5. Návrh na vysporiadanie hospodárskeho výsledku
6. Účtovná závierka
7. Správa audítora
8. Obchodno ekonomický zámer na rok 2018

1. Základné údaje o spoločnosti:

Názov a sídlo spoločnosti:	ZVT-PRINT, a.s. Zvolenská cesta 14 974 05 Banská Bystrica
IČO:	31 604 579
DIČ:	2020460970
Dátum založenia spoločnosti:	18.3.1994
Dátum zápisu do obchodného registra:	13.4.1994
Miesto zápisu spoločnosti:	Obchodný register Okresného súdu Banská Bystrica Oddiel: Sa, vložka číslo 182/S

Predmet podnikania

- vývoj a výroba dosiek plošných spojov (DPS), vývoj nových technológií a technických zariadení určených pre výrobu dosiek plošných spojov.
- poradenská a konzultačná činnosť v oblasti vývoja a výroby DPS
- sprostredkovateľská a obchodná činnosť mimo riadnej predajne v rozsahu voľnej živnosti
- nákladná cestná doprava

Organizačná štruktúra

Predstavenstvo a.s.	Ing. Slavomír Vigaš
Prokúra a.s.	Ing. Miroslav Rác
Dozorná rada a.s.	- predseda: Mgr. Ondrej Vigaš - členovia: Ing. Róbert Varga Ľubica Vigašová
Prokurista a.s.	Ing. Miroslav Rác
Finančný riaditeľ a.s.	Ing. Jozef Jošvai
Vedúci:	
Oddelenie ORK	Mariana Mesiarkinová
Oddelenie riadenia kvality a TPV	Anna Slobodníková
Oddelenie predaja a zásobovania	Gertrúda Gránerová
Odbor údržby	Jozef Kmet'
Ekonomický úsek	Ing. Jozef Jošvai

2. Hodnotenie roku 2017 a vývoj spoločnosti

Vývoj spoločnosti ZVT-PRINT a.s. za rok 2017 môžeme hodnotiť v celku za úspešný a stabilný. Podarilo sa jej dosiahnuť kladný hospodársky výsledok, zvýšiť tržby za vlastné výrobky a zabezpečiť zvýšenie miezd pre vlastných zamestnancov. Toto úspešne uskutočnila aj pri dosť rozkolísanom trhu s DPS (dosky plošných spojov), vďaka tomu, že dokázala udržať vysoký kvalitatívny štandard dodávok DPS pri súčasnej cenovej atraktivite výrobkov, termínovej spoľahlivosti a zachovaní stratégie produkcie malých a stredných zákaziek a vzorkovej výroby.

Finančnú situáciu spoločnosti môžeme hodnotiť pozitívne, nakoľko aj v roku 2017 pokračuje trend znižovania záväzkov z obchodného styku a to až o 35 %, taktiež sa podarilo organizácii znížiť stav pohľadávok a to o 34 % oproti predchádzajúcemu roku. Spoločnosť aktívne pracuje na znižovaní stavu zásob, čoho výsledkom je pokles o cca 6 %. Okrem toho produktivita práce a pridaná hodnota má stúpajúci charakter a súčasne pretrváva vysoká platobná disciplína.

V súvislosti s kvalitou produkcie sú zaznamenané priaznivé výsledky. Plánovaná nepodarkovosť nebola prekročená a oproti predchádzajúcemu roku je tu pokles. Významným kreditom spoločnosti zostáva vysoká erudovanosť v spracovaní dokumentácie klientov, čo výrazne napomáha v udržaní si líderskej pozície v portfóliu slovenských producentov predmetného segmentu. Konkurenčnú pozíciu si firma vylepšila aj zavedením novej služby pre zákazníkov a to ponukou zabezpečenia osadzovania DPS v spolupráci so sesterskou spoločnosťou ZVT-PREVIS a.s.

Z pohľadu investícií rok 2017 môžeme charakterizovať ako stabilizačný. Investície boli realizované na úrovni zlepšovania technológií a kvality DPS. Spoločnosť zlepšila proces laminácie viacvrstvových DPS inováciou laminačných prípravkov. Uskutočnil sa do vývoj informačného systému IS-NORIS o sledovanie výroby nového produktu SMT šablóny pre DPS. Zavedením do prevádzky v roku 2016 nového testovacieho zariadenia, nám umožnilo kvalitatívne aj kvantitatívne zvýšiť testovanie DPS, výsledkom čoho je priaznivý vývoj v stave reklamácií roku 2017. Zavedením do plnej prevádzky v roku 2017 vrtacieho zariadenia s kamerovým systémom, kúpeného na konci roku 2016, nám umožnilo rozšírenie možnosti výroby 8-12 vrstvových DPS.

Stratégiou spoločnosti ZVT-PRINT a.s. je aj naďalej ochrana všetkých zložiek životného prostredia. Spoločnosti sa v roku 2017 úspešne podarilo optimalizovať spotrebu oplachovej vody na technologickom zariadení, čoho výsledkom bolo zníženie spotreby vody. Kvalita vypúšťanej odpadovej vody je sledovaná Stredoslovenskou vodárenskou prevádzkovou spoločnosťou a.s. odbery sú monitorované štvrťročne, alebo podľa potreby.

Cesta, ktorou sa chce spoločnosť uberať v budúcnosti je zvládnutie výroby náročnejších viacvrstvových typov DPS v požadovanej kvalite a v krátkych dodacích lehotách. To nám vytvorí ešte lepšie podmienky pre dosahovanie dobrých ekonomických výsledkov, ako tomu bolo tomu doteraz.

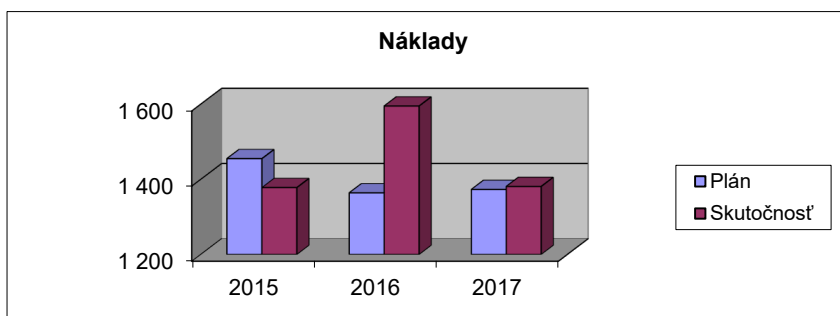
3. Vývoj ekonomických ukazovateľov

Náklady, výnosy a hospodársky výsledok

Náklady v tis.EUR

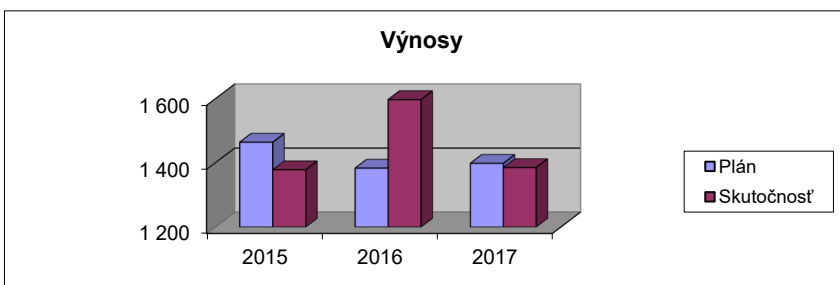
Rok	2015	2016	2017
Plán	1 455	1 364	1 373
Skutočnosť	1 378	1 595	1 381

V nákladoch za r.2017 nie je zahrnutá daň splatná ,ani odložená.



Výnosy v tis. EUR

Rok	2015	2016	2017
Plán	1 465	1 384	1 399
Skutočnosť	1 379	1 598	1 386



Rozbor nákladov

	rok 2016		rok 2017	
	Plán	Skutočnosť	Plán	Skutočnosť
Spotreba materiálu	472 500	492 468	489 600	488 092
PHM a energie	125 100	128 750	126 000	122 478
Opravy a údržba	12 000	8 052	12 000	10 850
Cestovné	200	596	200	1 147
Reprezentačné	500	896	625	692
Služby	161 600	148 700	146 864	153 794
Mzdové náklady	343 560	343 382	348 000	339 301
Odmeny štatutárom	5 160	5 136	5 160	5 136
Zákonné poistenie	123 682	121 798	125 280	121 429
Sociálne náklady	20 300	23 982	20 375	22 265
Dane a poplatky	500	2 047	500	3 778
Ostatné náklady	960	88	960	107
Predaj CP	0	98 368	0	0
Prevádzkové náklady	3 000	4 254	3 600	5 823
Postúpené pohľadávky	0	122 053	0	0
Odpis majetku	73 940	73 985	75 600	76 794
Opravná polož. k pohľ.	0	25	0	5 203
Úroky	9 600	9 999	9 600	11 113
Lízing	7 110	2 359	2 587	2 583
Kurzové straty + fin.poplátky	4 300	6 923	6 000	10 415
Daň splatná		4 696	0	
Daň odložená		-3 088	0	1 890
Celkom	1 364 012	1 595 469	1 372 951	1 382 890

Rozbor výnosov

	rok 2016		rok 2017	
	Plán	Skutočnosť	Plán	Skutočnosť
Tržby za DPS	1 405 000	1 360 031	1 411 000	1 381 371
Tržby za šablony DPS	0	12 403	10 000	14 177
Tržby za prepravu DPS		19 728		20 472
Tržby za ostatné služby	0	5 303		6 827
Zmena stavu NV	0	-15 848		-11 128
Nepodarky	-27 000	-26 284	-27 200	-25 839
Zmena stavu DPS	0	3 581		-7 491
Aktivácia majetku	0	12 096		0
Predaj materiálu	6 000	5 939	5 551	3 004
Postúpenie pohľadávok	0	122 053		0
Ostatné výnosy	12	86		210
Predaj CP	0	98 399		
Finančné výnosy	0	678		5 171
Celkom	1 384 012	1 598 165	1 399 351	1 386 774

Hospodársky výsledok

Rok	2015	2016	2017
Plán	9 530	20 000	26 400
Skutočnosť	5 302	2 675	1 075
HV pred zdanením	1 390	4 283	5 845
Daňový základ	44 198	28 748	662
Odpočet daňovej straty	7 402	7 402	662
Daňová licencia príp.daň splatn	5 215	4 696	2 880
Odložená daň u príjmov	-8 822	-3 088	1 890
HV po zdanení	5 302	2 675	1 075

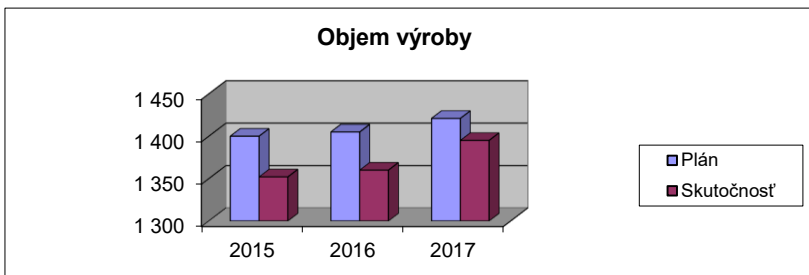
Vybrané ukazovatele v tis.EUR

	2015	2016	2017
Výroba tovaru - DPS	1 322	1 360	1 381
Priemerný počet zamest.	37	36	33
Mzdy celkom	340	343	339
Priemerná mzda (v EUR)	700	788	840
Odbyt celkom bez DPH	1 366	1 416	1 436
z toho vývoz	649	630	543
Náklady	1 378	1 595	1 381
Výnosy	1 379	1 598	1 386
HV pred zdanením	1	4	5
Pridaná hodnota	589	592	600

Prehľad objemu výroby DPS

v tis. EUR

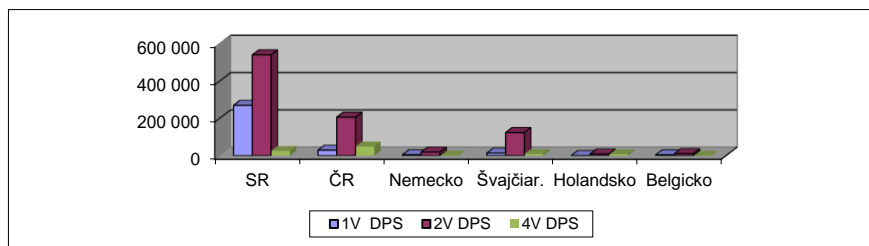
Rok	2015	2016	2017
Plán	1 400	1 405	1 421
Skutočnosť	1 352	1 360	1 395



Prehľad predaja DPS v roku 2017 podľa krajiny určenia

	SR	ČR	Nemecko	Švajčiar.	Holandsko	Belgicko	Francúzsko	Portugal.
1V DPS	269 986	29 581	4 590	13 464	202	4 279	2 666	4 300
2V DPS	540 514	206 723	19 080	124 207	8 412	10 238	657	0
4V DPS	25 341	49 129	875	9 080	7 236	0	84	0
Celkom	835 841	285 433	24 545	146 751	15 850	14 517	3 407	4 300

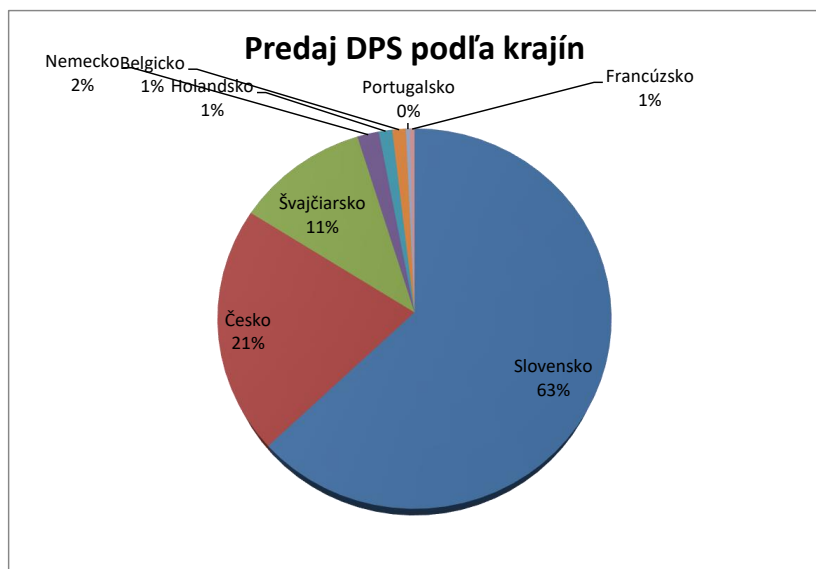
Poznámka: v tab. je uvedená výroba DPS a výroba šablón DPS len vybraté krajiny.



Prehľad tržieb za výrobky podľa krajín (v EUR)

v tab. sú tržby za DPS + šablóny k DPS - vybrané krajiny

	r.2015	r.2016	r.2017
Slovensko	706 936	757 084	876 538
Česko	358 011	366 007	292 660
Švajčiarsko	201 169	158 204	156 252
Nemecko	32 920	33 673	25 491
Holandsko	13 377	13 168	15 910
Belgicko	13 950	17 391	16 037
Portugalsko	16 524	4 737	4 334
Francúzsko	9 080	6 172	5 698
Spolu	1 351 967	1 356 436	1 392 920



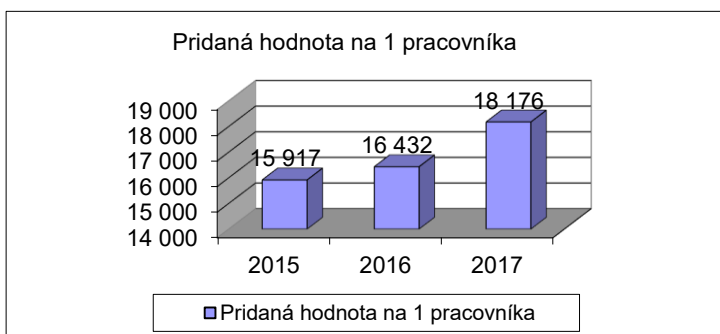
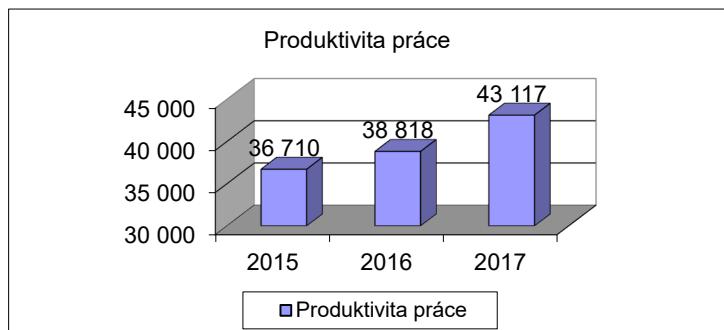
Najväčší odberatelia: (v EUR)

	Krajina	r.2015	r.2016	r.2017
Promesa s.r.o.	CZ	335 673	313 647	268 660
SEC Nitra s.r.o.	SK	199 006	293 352	376 880
Laserdisolay	CH	33 216	44 526	22 975
INVENTRON	CH	49 467	19 779	14 459
BEL POWER	SK	53 092	40 513	43 086
ZVT-PREVIS a.s.	SK	66 260	58 967	55 411
ELGAS s.r.o.	CZ	20 559	49 709	22 417
TIMELEC	CH	46 468	24 779	38 653
QUAD	BE	42 249	14 555	14 009
Brunelco	NL	13 377	12 907	15 650
LECOTRONIC	CH	32 010	32 980	43 295

Ukazovatele produktivity

v EUR

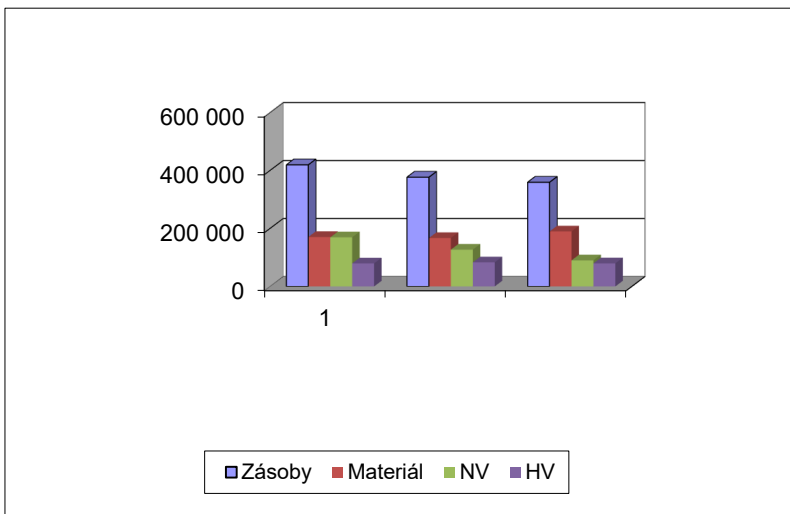
Rok	2015	2016	2017
Produktivita práce	36 710	38 818	43 117
Pridaná hodn./ 1 prac.	15 917	16 432	18 176



Zásoby

v EUR

	k 31.12.2015	k 31.12.2016	k 31.12.2017
Materiál	170 534	167 030	189 797
Nedokončená výroba (NV)	169 512	126 904	89 936
Hotové výrobky (HV)	79 458	83 039	79 665
Zásoby celkom	419 504	376 973	359 398



Financovanie

	2015	2016	2017
Vystavené faktúry	1 558 439	1 581 033	1 618 449
Prijaté platby	1 593 806	1 508 863	1 630 338
Došlé faktúry	1 013 182	1 099 814	930 390
Uhradené záväzky	1 033 212	1 070 050	946 730
Stav pohľadávok	307 485	379 488	243 427
Z obch.styku:	185 432	254 342	238 647
- do lehoty	81 822	115 289	122 564
- po lehote	67 347	45 431	116 083
pohľadávky v rámci holdingu	36 263	93 622	82 536
Daňové pohľadávky	0	3 093	4 780
Ostatné pohľadávky	122 053	0	0
dlhod.pohl.voči mater.spol	0	122 053	0
Stav záväzkov	516 289	778 573	651 032
Rezervy	2 723	4 711	10 356
Dlhodobé	32 209	112 693	77 431
soc.fond	1 365	2 138	862
lízing - stroj	1 170	89 871	69 810
splátkový úver na auto	17 705	11 803	0
dlhod.pôžička v rámci holdingu	4 012	4 012	0
odložený daňový záväzok	7 957	4 869	6 759
Krátkodobé záväzky	242 057	230 795	161 563
Z obchod.styku:	198 200	123 121	116 768
- do lehoty	129 870	156 714	73 979
- po lehote	68 330	55 539	42 789
z toho v rámci holdingu	115 605	18 542	20 501
splátkový úver na auto	0	0	5 901
pôžička v rámci holdingu	0	0	4 012
voči poisťovňam	16 168	13 463	11 598
voči DÚ	4 910	10 624	2 547
mzdy na účty zamestnancov	22 360	22 196	19 073
z upísaných nasplaten. CP	0	61 391	0
Bankové úvery	239 300	430 374	401 682
Eximbanka - úver- dlhodobý	80 000	0	200 000
Eximbanka - úver krátkodobý	80 000	200 000	0
SZRB dlhodobý - na stroj	0	113 000	101 000
SLSP- kontokorent	79 300	117 374	100 682

Investície

Objem investícií za obdobie

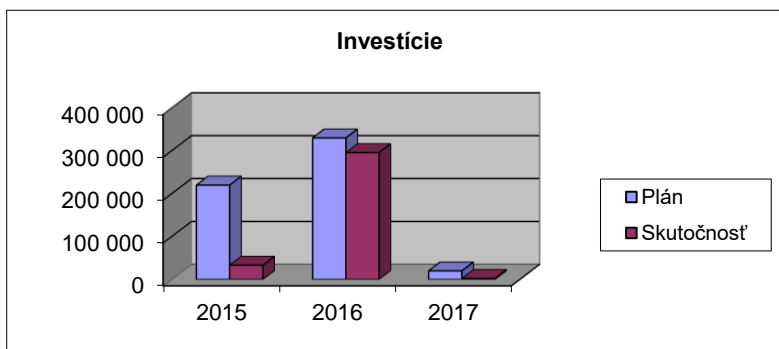
Rok	2015	2016	2017
Plán	220 000	330 000	20 000
Skutočnosť	33 278	295 836	2 323

Z pohľadu investícií môžeme rok 2017 charakterizovať ako stabilizačný.

Investície boli realizované na úrovni zlepšovania technológií a kvality DPS.

Realizoval sa do vývoj informačného systému IS - NORIS.

Pri rozhodovaní o budúcich investíciách sa vychádza z aktuálneho vývoja trhu s DPS, ktorý je dosť rozkolísaný, za takýchto podmienok sa aj rozsah investícií prispôsobuje aktuálnej potrebe.



4. Ostatné informácie

Vplyv spoločnosti na zamestnanosť:

Ukazovateľ	k 31.12.2015	k 31.12.2016	k 31.12.2017
Zamestnanci celkom	37	34	32
Z toho : VR	17	17	16
RR	5	4	3
THP	15	13	13
Mzdové náklady v EUR	340 278	343 382	339 301

Spoločnosť zamestnávala v roku 2017 v priemere 33 zamestnancov a v najbližšom roku neuvažuje s výrazným nárastom príp. úbytkom počtu zamestnancov.

Vybraní zamestnanci na základe skutočných potrieb organizácie pravidelne navštevujú semináre a školenia súvisiace so zmenami v príslušných zákonoch a vyhláškach.

Spoločnosť prispela zamestnancom zo sociálneho fondu v zmysle kolektívnej zmluvy v r.2017 na stravovanie vo výške 1 544,- € , dopravné vo výške 448,-€ , pri príležitosti dosiahnutí životných a pracovných jubileí 360,-€ a sociálne príspevky vo výške 3 200,-€

Vplyv na životné prostredie

Spoločnosť pri svojej výrobnjej činnosti používa aj nebezpečné látky. Najväčšie vyprodukované množstvo nebezpečného odpadu je nasýtené leptadlo, ktoré zhodnocuje firma BECE z Nemecka. Firma má zmluvne zabezpečený odvoz a likvidáciu odpadu určeného na zneškodnenie, a to firmami DETOX s.r.o., ZEDKO s.r.o.

Za rok 2017 podiel odovzdaného odpadu na zhodnotenie bol 63,4% a podiel odpadu na zneškodnenie bol 36,60 %.

V súčasnosti neustále prebieha zlepšovanie čistenia odpadových vôd pochádzajúcich z technologických procesov.

Čo sa týka ovzdušia, spoločnosť je zaradená ako stredný zdroj znečisťovania. Periodicky sa vykonávajú merania akreditovanou spoločnosťou a podávajú sa hlásenia NEIS (Národný Emisný Informačný Systém).

V súčasnosti firma nedisponuje zariadeniami na odlučovanie znečisťujúcich látok do ovzdušia, nakoľko ich množstvo nie je veľkým rizikom pre životné prostredie.

Náklady na činnosť v oblasti výskumu a vývoja.

Spoločnosť nemá vlastný výskum a vývoj DPS, ale aplikuje do výroby výsledky vývoja a nových trendov inovácií technológií, od našich dodávateľov.

Organizačné zložky umiestnené v zahraničí.

Spoločnosť nemá organizačné zložky umiestnené v zahraničí.

Udalosti osobitného významu, ktoré nastali po skončení účtovného obdobia.

V roku 2018 do dňa zostavenia výročnej správy účtovná jednotka nezaznamenala žiadne okolnosti, ktoré by mali vplyv na údaje zverejnené vo výročnej správe, alebo v účtovnej závierke.

5. Návrh na vysporiadanie hospodárskeho výsledku za rok 2017

Predstavenstvo spoločnosti navrhuje Valnému zhromaždeniu účtovný zisk po zdanení vo výške 1 075,08,- EUR zaúčtovať na úhradu straty minulých období.

Zostatok neuhradenej straty po tomto rozdelení bude vo výške 680 212,56,-EUR.

Obchodno-ekonomický zámer ZVT-PRINT,a.s Banská Bystrica pre rok 2018

A.ÚVOD

Hlavným výrobným programom spoločnosti ZVT-PRINT,a.s. je výroba a predaj dosiek plošných spojov a služieb spojených s touto činnosťou. Má charakter rýchlej zákazkovej výroby podľa denných objednávok od zákazníkov. Rozhodujúcim výrobným programom je aj naďalej výrobný program zameraný na vzorkovú výrobu, malé série a expresné dodávky. Obchodno-ekonomický zámer ZVT-PRINT,a.s. Banská Bystrica pre rok 2018 vychádza z vývoja trhu v predchádzajúcom roku a všeobecného predpokladu vývoja ekonomiky a prognóz vývoja elektrotechnického priemyslu v SR ako aj v jednotlivých štátoch EÚ a Švajčiarska.

B. Zámery ZVT-PRINT, a.s.

I.Výroba a odbyt

Pri zostavovaní plánu pre rok 2018 vychádzame z plnenia plánu roku 2017 a z vývoja súčasného trhu. Predchádzajúci rok v spoločnosti môžeme v celku zhodnotiť za úspešný a stabilný, keď firma zaznamenala mierny rast produkcie výroby DPS. Na základe prognóz vývoja dopytu DPS, organizácia očakáva v roku 2018 stabilný vývoj predaja štandardných DPS a mierny nárast výroby SMD šablón pre DPS.

Spoločnosť plánuje v roku 2018 rozšíriť výrobu DPS zo špeciálnych materiálov s vyšším TG a zavedením výroby nového typu DPS „SEMI-FLEX“, Táto inovácia výroby umožní zaviesť ohybné spoje, čo zabezpečí rozšírenie použiteľnosti DPS. Zavedením tohto nového produktu firma očakáva aj zvýšenie tržieb za DPS.

Organizácia ďalej plánuje zvýšiť výrobu viacvrstvových DPS 4-8 vrstiev, a to aj pomocou kamerového systému vrtania, vrtacieho automatu od fy. Shmoll. Spoločnosť plánuje investovať aj do ďalších technológií na skvalitnenie výroby viacvrstvových DPS. Víziou spoločnosti je investovanie do ďalších technológií na skvalitnenie výroby viacvrstvových DPS ako aj na skvalitnenie súčasne zavedených produktov.

Spoločnosť sa taktiež neustále zaoberá aj rozširovaním okruhu svojich odberateľov a to zavádzaním nových služieb. Pre stredné a väčšie série DPS firma ponúka zabezpečenie výroby v kooperácií. Organizácia ďalej plánuje

aktívny prieskum trhu v oblastiach ,kde doteraz nepôsobila, jedná sa hlavne o Španielsko a Taliansko. V súčasnosti sa pozitívne vyvíja jednanie s novým potencionálnym odberateľom z Rakúska.

Pre rok 2018 je plánovaný objem výroby tovaru vo výške 1.362tis.EUR, objem služieb vo výške 70.tis.EUR. Celkový plánovaný objem tržieb na rok 2018 je teda vo výške 1.432 tis. EUR.

Zámer pre rok 2018 je stavaný na súčasné kapacitné možnosti, ktoré je v prípade potreby možné rozšíriť.

II. Ekonomické ukazovatele

ZVT-PRINT, a. s plánuje v roku 2018 dosiahnuť kladný hospodársky výsledok /HV/ vo výške 25 012,-EUR. Uvedený hospodársky výsledok je firma schopná naplniť za predpokladu, že nedôjde k výraznému zhoršeniu situácie na trhu DPS v nastávajúcom roku. Spoločnosť pri dosahovaní plánovaného HV vychádza z toho, že reálne budú dosiahnuté výnosy v objeme 1 408 760 EUR a celkové náklady nepresiahnu čiastku 1 383 748 EUR.

Podrobný plán nákladov a výnosov ZVT-PRINT, a.s. v mesačnom členení na rok 2018 je uvedený v prílohe č.1.

III. Financie

Finančnú situáciu v spoločnosti môžeme hodnotiť pozitívne, čoho dôkazom je fakt, že firma v predchádzajúcom roku si u dodávateľských faktúr uplatňovalo skonto, čím usporila peňažné prostriedky pri nákupe materiálu. Týmto trendom chceme pokračovať aj v nastávajúcom roku. Ďalšia skutočnosť, ktorá ukazuje na stabilnú finančnú situáciu firmy je pretrvávajúci pokles záväzkov aj oproti predchádzajúcim obdobiam.

Hlavnou prioritou spoločnosti v oblasti financovania pre rok 2018 je aj naďalej zabezpečenie ekonomickej stability firmy. Dôraz sa bude klásť na efektívne riadenie stavu zásob a dodržiavanie lehoty splatnosti u odberateľských faktúr.

IV. Pracovníci, mzdy, organizačné členenie

Predpokladaný objem tržieb 1 408 760 EUR plánujeme v roku 2018 zabezpečiť so súčasným stavom pracovníkov. Ďalej organizácia plánuje dosiahnuť priemerné zvýšenie mzdy zamestnancov o 3 % oproti roku 2017. Toto zvýšenie je podmienené plnením plánovaných nákladov a výnosov a vykazovaním kladného hospodárskeho výsledku. Mzdové formy odmeňovania predpokladáme zachovať aj v nasledujúcich rokoch a v súčasnom stave.

V. Kvalita

V oblasti kvality sa ZVT-PRINT, a.s v roku 2018 zameria hlavne na splnenie týchto rozhodujúcich úloh:

- a. Neprekročiť limit nepodarkov z objemu výroby pri 1V DPS-1% pri 2V DPS-2% a pri 4V DPS 4%. Celkový objem nepodarkov udržať pod 3% objemu výroby.
- b. Dodržať dohodnuté dodacie termíny na viac ako 98,5% aj pri stúpajúcom sortimente výroby a skrátenom pracovnom režime technologických zariadení

VI. Investície

V roku 2018 má spoločnosť naplánované inovácie výrobných zariadení, jedná sa o HAL technológiu (nanášane cínu na spoje DPS) v hodnote cca 75 000,- EUR jedná sa o nové zariadenie. Toto zariadenie nám umožní skvalitniť výrobu DPS, nakoľko doteraz používané je morálne aj technicky opotrebené. Ďalším zámerom na rok 2018 je rozšírenie kapacít frézovania a to zakúpením modulu k existujúcej vrtačke PLURITEC v hodnote cca 30 000,- EUR , táto inovácia nám umožní odľahčiť iné vrtacie a frézovacie zariadenia, ktoré boli časovo veľmi vyťažené práve frézovaním. Zavedením nových staníc frézovania nám urýchli proces výroby a tým aj zlepši konkurenčné postavenie na trhu DPS, nakoľko tlak od odberateľov o urýchléné dodávky je čoraz väčší. Investície budú realizované viac na úrovni zlepšovania technológií a kvality DPS.

C.Záver

Ciele postavené v OEZ ZVT-PRINT, a.s sú reálne a vychádzajú zo súčasného stavu poznania situácie na trhu s DPS.

V prípade nárastu objednávok DPS bude reálna šanca dosiahnuť vyššie výnosy a realizovať aj ďalšie investičné zámery. Rozšírením doterajšieho výrobného programu vytvoriť lepšie podmienky pre export.

V Banskej Bystrici: 29.1.2018

Schválil: Ing. Miroslav Rác
Prokurista a.s.

Plán nákladov a výnosov na rok 2018

Príloha

v EUR	január	február	marec	apríl	máj	jún	júl	august	sept.	október	novemb.	decem.	Spoju
Jednicový materiál	34 500	36 300	36 300	36 000	36 000	36 000	24 000	37 500	36 000	39 000	36 000	21 000	408 600
Režijný materiál	8 165	8 591	8 591	8 520	8 520	8 520	5 680	8 875	8 520	9 230	8 520	4 970	96 702
Spotreba PHM	200	200	300	300	300	200	100	300	300	300	300	200	3 000
Energie	12 500	11 500	11 500	10 000	9 500	9 500	6 000	10 000	9 000	10 900	10 900	8 500	119 800
Oprava a údržba	1 000	1 000	1 000	1 000	1 000	1 000	1 000	1 000	1 000	1 000	1 000	1 000	12 000
Cestovné	0	0	0	100	50	0	0	0	50	50	400	0	650
Reprezentačné	50	50	50	50	50	50	50	50	60	70	60	100	690
Služby-prenájom	8 300	8 300	8 300	8 300	8 300	8 300	8 300	8 300	8 300	8 300	8 300	8 300	84 864
Služby-pošt.doprav.	2 000	2 000	2 000	1 900	1 900	1 900	1 500	1 800	2 000	2 000	2 000	1 500	22 500
Služby-ostatné	3 000	3 500	3 000	3 500	3 500	3 500	3 000	3 000	3 500	4 000	3 500	3 000	40 000
Mzdové náklady	28 000	28 000	28 000	29 500	29 500	29 500	29 500	29 500	29 500	29 500	29 500	29 500	349 500
Odmeny štatutárom	430	430	430	430	430	430	430	430	430	430	430	430	5 160
Zákonné poistenie	10 080	10 080	10 080	10 620	10 620	10 620	10 620	10 620	10 620	10 620	10 620	10 620	125 820
Sociálne náklady	1 700	1 815	1 815	1 800	1 800	1 800	1 200	1 875	1 800	1 950	1 800	1 050	20 405
Dane a poplatky	50	50	60	50	60	60	50	50	60	50	60	50	650
Ostatné náklady	20	20	20	20	20	20	20	20	20	20	20	20	240
Prevádzkové náklady	300	300	300	300	300	300	300	300	300	300	300	300	3 600
Odpisy	6 700	6 700	6 700	6 700	6 700	6 700	6 000	6 000	6 000	5 800	5 800	5 800	75 600
Eximbanka,Unikredit	800	800	800	800	800	800	800	800	800	800	800	800	9 600
Lízing	240	235	230	225	222	220	215	210	205	200	195	190	2 587
Finančné poplatky	800	50	150	50	60	150	50	60	150	60	50	150	1 780
Náklady celkom	118 835	119 921	119 626	120 165	119 632	119 570	98 815	120 690	118 615	124 580	120 555	97 480	1 383 748
Tržby za výrobky	115 000	121 000	121 000	120 000	120 000	120 000	80 000	125 000	120 000	130 000	120 000	70 000	1 362 000
Tržby za služby	6 000	6 500	6 500	6 000	6 500	6 500	3 500	6 500	6 500	6 500	6 000	3 000	70 000
Zmena stavu NV													
Nepodarky	-2 300	-2 420	-2 420	-2 400	-2 400	-2 400	-1 600	-2 500	-2 400	-2 600	-2 400	-1 400	-27 240
Zmena stavu DPS													
Tržby-z mat.majetku	300	300	500	300	300	400	200	300	300	500	400	200	4 000
Ostatné výnosy													0
Výnosy celkom	119 000	125 380	125 580	123 900	124 400	124 500	82 100	129 300	124 400	134 400	124 000	71 800	1 408 760
Hospodársky výsledok	165	5 459	5 954	3 735	4 768	4 930	-16 715	8 610	5 785	9 820	3 445	-25 680	25 012

ÚČTOVNÁ ZÁVIERKA

podnikateľov v podvojnom účtovníctve



zostavená k . . 2 0

Číselné údaje sa zarovnávajú vpravo, ostatné údaje sa píše zľava. Nevyplnené riadky sa ponechávajú prázdne.

Údaje sa vypĺňajú paličkovým písmom (podľa tohto vzoru), písacím strojom alebo tlačiarňou, a to čiernou alebo tmavomodrou farbou.

Á Ä B Ć D É F G H Í J K L M N O P Q R Š T Ú V X Ý Ž 0 1 2 3 4 5 6 7 8 9

Daňové identifikačné číslo	Účtovná závierka	Účtovná jednotka	Mesiac	Rok
IČO	riadna	malá	Za obdobie od	2 0
	mimoriadna	velká	do	2 0
SK NACE	priebežná	(vyznačí sa x)	Bezprostredne predchádzajúce obdobie od	2 0
			do	2 0

Priložené súčasti účtovnej závierky

 Súvaha (Úč POD 1-01)
(v celých eurách)

 Výkaz ziskov a strát (Úč POD 2-01)
(v celých eurách)

 Poznámky (Úč POD 3-01)
(v celých eurách alebo eurocentoch)

Obchodné meno (názov) účtovnej jednotky

Sídlo účtovnej jednotky

Ulica

Číslo

PSČ

Obec

Označenie obchodného registra a číslo zápisu obchodnej spoločnosti

Telefónne číslo

Faxové číslo

E-mailová adresa

Zostavená dňa:

. . 2 0

Schválená dňa:

. . 2 0

Podpisový záznam štatutárneho orgánu účtovnej jednotky alebo člena štatutárneho orgánu účtovnej jednotky alebo podpisový záznam fyzickej osoby, ktorá je účtovnou jednotkou:

Záznamy daňového úradu

Miesto pre evidenčné číslo

Odtlačok prezentačnej pečiatky daňového úradu

Súvaha
Úč POD 1 - 01

DIČ

IČO



Ozna- čenie a	STRANA AKTÍV b	Číslo riadku c	Bežné účtovné obdobie		Bezprostredne predchádzajúce účtovné obdobie
			1	2	
			Brutto - časť 1 Korekcia - časť 2	Netto	
			Netto		3
	SPOLU MAJETOK r. 02 + r. 33 + r. 74	01			
A.	Neobežný majetok r. 03 + r. 11 + r. 21	02			
A.I.	Dlhodobý nehmotný majetok súčet (r. 04 až r. 10)	03			
A.I.1.	Aktivované náklady na vývoj (012) - /072, 091A/	04			
2.	Softvér (013) - /073, 091A/	05			
3.	Oceniteľné práva (014) - /074, 091A/	06			
4.	Goodwill (015) - /075, 091A/	07			
5.	Ostatný dlhodobý nehmotný majetok (019, 01X) - /079, 07X, 091A/	08			
6.	Obstarávaný dlhodobý nehmotný majetok (041) - /093/	09			
7.	Poskytnuté preddavky na dlhodobý nehmotný majetok (051) - /095A/	10			
A.II.	Dlhodobý hmotný majetok súčet (r. 12 až r. 20)	11			
A.II.1.	Pozemky (031) - /092A/	12			
2.	Stavby (021) - /081, 092A/	13			
3.	Samostatné hnuteľné veci a súbory hnuteľných vecí (022) - /082, 092A/	14			



Označenie a	STRANA AKTÍV b	Číslo riadku c	Bežné účtovné obdobie		Bezprostredne predchádzajúce účtovné obdobie
			1	2	
			Brutto - časť 1	Netto	Netto 3
			Korekcia - časť 2		
4.	Pestovateľské celky trvalých porastov (025) - /085, 092A/	15			
5.	Základné stádo a ťažné zvieratá (026) - /086, 092A/	16			
6.	Ostatný dlhodobý hmotný majetok (029, 02X, 032) - /089, 08X, 092A/	17			
7.	Obstarávaný dlhodobý hmotný majetok (042) - /094/	18			
8.	Poskytnuté preddavky na dlhodobý hmotný majetok (052) - /095A/	19			
9.	Opravná položka k nadobudnutému majetku (+/- 097) +/- 098	20			
A.III.	Dlhodobý finančný majetok súčet (r. 22 až r. 32)	21			
A.III.1.	Podielové cenné papiere a podiely v prepojených účtovných jednotkách (061A, 062A, 063A) - /096A/	22			
2.	Podielové cenné papiere a podiely s podielovou účasťou okrem v prepojených účtovných jednotkách (062A) - /096A/	23			
3.	Ostatné realizovateľné cenné papiere a podiely (063A) - /096A/	24			
4.	Pôžičky prepojeným účtovným jednotkám (066A) - /096A/	25			
5.	Pôžičky v rámci podielovej účasti okrem prepojeným účtovným jednotkám (066A) - /096A/	26			
6.	Ostatné pôžičky (067A) - /096A/	27			
7.	Dlhové cenné papiere a ostatný dlhodobý finančný majetok (065A, 069A, 06XA) - /096A/	28			



Ozna- čenie a	STRANA AKTÍV b	Číslo riadku c	Bežné účtovné obdobie		Bezprostredne predchádzajúce účtovné obdobie	
			1	Brutto - časť 1		Netto 2
				Korekcia - časť 2		Netto 3
8.	Pôžičky a ostatný dlhodobý finančný majetok so zostatkovou dobou splatnosti najviac jeden rok (066A, 067A, 069A, 06XA) - /096A/	29				
9.	Účty v bankách s dobou viazanosti dlhšou ako jeden rok (22XA)	30				
10.	Obstarávaný dlhodobý finančný majetok (043) - /096A/	31				
11.	Poskytnuté preddavky na dlhodobý finančný majetok (053) - /095A/	32				
B.	Obežný majetok r. 34 + r. 41 + r. 53 + r. 66 + r. 71	33				
B.I.	Zásoby súčet (r. 35 až r. 40)	34				
B.I.1.	Materiál (112, 119, 11X) - /191, 19X/	35				
2.	Nedokončená výroba a polotovary vlastnej výroby (121, 122, 12X) - /192, 193, 19X/	36				
3.	Výrobky (123) - /194/	37				
4.	Zvieratá (124) - /195/	38				
5.	Tovar (132, 133, 13X, 139) - /196, 19X/	39				
6.	Poskytnuté preddavky na zásoby (314A) - /391A/	40				
B.II.	Dlhodobé pohľadávky súčet (r. 42 + r. 46 až r. 52)	41				
B.II.1.	Pohľadávky z obchodného styku súčet (r. 43 až r. 45)	42				

Súvaha
Úč POD 1 - 01

DIČ

IČO



Označenie a	STRANA AKTÍV b	Číslo riadku c	Bežné účtovné obdobie		Bezprostredne predchádzajúce účtovné obdobie
			1	2	
			Brutto - časť 1	Netto	Netto 3
			Korekcia - časť 2		
1.a.	Pohľadávky z obchodného styku voči prepojeným účtovným jednotkám (311A, 312A, 313A, 314A, 315A, 31XA) - /391A/	43			
1.b.	Pohľadávky z obchodného styku v rámci podielovej účasti okrem pohľadávok voči prepojeným účtovným jednotkám (311A, 312A, 313A, 314A, 315A, 31XA) - /391A/	44			
1.c.	Ostatné pohľadávky z obchodného styku (311A, 312A, 313A, 314A, 315A, 31XA) - /391A/	45			
2.	Čistá hodnota zákazky (316A)	46			
3.	Ostatné pohľadávky voči prepojeným účtovným jednotkám (351A) - /391A/	47			
4.	Ostatné pohľadávky v rámci podielovej účasti okrem pohľadávok voči prepojeným účtovným jednotkám (351A) - /391A/	48			
5.	Pohľadávky voči spoločníkom, členom a združeniu (354A, 355A, 358A, 35XA) - /391A/	49			
6.	Pohľadávky z derivátových operácií (373A, 376A)	50			
7.	Iné pohľadávky (335A, 336A, 33XA, 371A, 374A, 375A, 378A) - /391A/	51			
8.	Odložená daňová pohľadávka (481A)	52			
B.III.	Krátkodobé pohľadávky súčet (r. 54 + r. 58 až r. 65)	53			
B.III.1.	Pohľadávky z obchodného styku súčet (r. 55 až r. 57)	54			
1.a.	Pohľadávky z obchodného styku voči prepojeným účtovným jednotkám (311A, 312A, 313A, 314A, 315A, 31XA) - /391A/	55			
1.b.	Pohľadávky z obchodného styku v rámci podielovej účasti okrem pohľadávok voči prepojeným účtovným jednotkám (311A, 312A, 313A, 314A, 315A, 31XA) - /391A/	56			

Súvaha
Úč POD 1 - 01

DIČ

IČO



Označenie a	STRANA AKTÍV b	Číslo riadku c	Bežné účtovné obdobie		Bezprostredne predchádzajúce účtovné obdobie
			1	2	
			Brutto - časť 1	Netto	Netto
			Korekcia - časť 2		
1.c.	Ostatné pohľadávky z obchodného styku (311A, 312A, 313A, 314A, 315A, 31XA) - /391A/	57			
2.	Čistá hodnota zákazky (316A)	58			
3.	Ostatné pohľadávky voči prepojeným účtovným jednotkám (351A) - /391A/	59			
4.	Ostatné pohľadávky v rámci podielovej účasti okrem pohľadávok voči prepojeným účtovným jednotkám (351A) - /391A/	60			
5.	Pohľadávky voči spoločníkom, členom a združeniu (354A, 355A, 358A, 35XA, 398A) - /391A/	61			
6.	Sociálne poistenie (336A) - /391A/	62			
7.	Daňové pohľadávky a dotácie (341, 342, 343, 345, 346, 347) - /391A/	63			
8.	Pohľadávky z derivátových operácií (373A, 376A)	64			
9.	Iné pohľadávky (335A, 33XA, 371A, 374A, 375A, 378A) - /391A/	65			
B.IV.	Krátkodobý finančný majetok súčet (r. 67 až r. 70)	66			
B.IV.1.	Krátkodobý finančný majetok v prepojených účtovných jednotkách (251A, 253A, 256A, 257A, 25XA) - /291A, 29XA/	67			
2.	Krátkodobý finančný majetok bez krátkodobého finančného majetku v prepojených účtovných jednotkách (251A, 253A, 256A, 257A, 25XA) - /291A, 29XA/	68			
3.	Vlastné akcie a vlastné obchodné podiely (252)	69			
4.	Obstarávaný krátkodobý finančný majetok (259, 314A) - /291A/	70			



Ozna- čenie a	STRANA AKTÍV b	Číslo riadku c	Bežné účtovné obdobie		Bezprostredne predchádzajúce účtovné obdobie
			1	2	
B.V.	Finančné účty r. 72 + r. 73	71			Netto 3
B.V.1.	Peniaze (211, 213, 21X)	72			
2.	Účty v bankách (221A, 22X, +/- 261)	73			
C.	Časové rozlíšenie súčet (r. 75 až r. 78)	74			
C.1.	Náklady budúcich období dlhodobé (381A, 382A)	75			
2.	Náklady budúcich období krátkodobé (381A, 382A)	76			
3.	Príjmy budúcich období dlhodobé (385A)	77			
4.	Príjmy budúcich období krátkodobé (385A)	78			

Ozna- čenie a	STRANA PASÍV b	Číslo riadku c	Bežné účtovné obdobie 4	Bezprostredne predchádzajúce účtovné obdobie 5
	SPOLU VLASTNÉ IMANIE A ZÁVÄZKY r. 80 + r. 101 + r. 141	79		
A.	Vlastné imanie r. 81 + r. 85 + r. 86 + r. 87 + r. 90 + r. 93 + r. 97 + r. 100	80		
A.I.	Základné imanie súčet (r. 82 až r. 84)	81		
A.I.1.	Základné imanie (411 alebo +/- 491)	82		
2.	Zmena základného imania +/- 419	83		
3.	Pohľadávky za upísané vlastné imanie (-/353)	84		
A.II.	Emisné ážio (412)	85		
A.III.	Ostatné kapitálové fondy (413)	86		
A.IV.	Zákonné rezervné fondy r. 88 + r. 89	87		
A.IV.1.	Zákonný rezervný fond a nedeliteľný fond (417A, 418, 421A, 422)	88		
2.	Rezervný fond na vlastné akcie a vlastné podieľy (417A, 421A)	89		



Označenie a	STRANA PASÍV b	Číslo riadku c	Bežné účtovné obdobie 4	Bezprostredne predchádzajúce účtovné obdobie 5
A.V.	Ostatné fondy zo zisku r. 91 + r. 92	90		
A.V.1.	Štatutárne fondy (423, 42X)	91		
2.	Ostatné fondy (427, 42X)	92		
A.VI.	Oceňovacie rozdiely z precenenia súčet (r. 94 až r. 96)	93		
A.VI.1.	Oceňovacie rozdiely z precenenia majetku a záväzkov (+/- 414)	94		
2.	Oceňovacie rozdiely z kapitálových účasí (+/- 415)	95		
3.	Oceňovacie rozdiely z precenenia pri zlúčení, splnutí a rozdelení (+/- 416)	96		
A.VII.	Výsledok hospodárenia minulých rokov r. 98 + r. 99	97		
A.VII.1.	Nerozdelený zisk minulých rokov (428)	98		
2.	Neuhradená strata minulých rokov (-/429)	99		
A.VIII.	Výsledok hospodárenia za účtovné obdo- bie po zdanení +/- r. 01 - (r. 81 + r. 85 + r. 86 + r. 87 + r. 90 + r. 93 + r. 97 + r. 101 + r. 141)	100		
B.	Záväzky r. 102 + r. 118 + r. 121 + r. 122 + r. 136 + r. 139 + r. 140	101		
B.I.	Dlhodobé záväzky súčet (r. 103 + r. 107 až r. 117)	102		
B.I.1.	Dlhodobé záväzky z obchodného styku súčet (r. 104 až r. 106)	103		
1.a.	Záväzky z obchodného styku voči prepojeným účtovným jednotkám (321A, 475A, 476A)	104		
1.b.	Záväzky z obchodného styku v rámci podielovej účasti okrem záväzkov voči prepojeným účtovným jednotkám (321A, 475A, 476A)	105		
1.c.	Ostatné záväzky z obchodného styku (321A, 475A, 476A)	106		
2.	Čistá hodnota zákazky (316A)	107		
3.	Ostatné záväzky voči prepojeným účtovným jednotkám (471A, 47XA)	108		
4.	Ostatné záväzky v rámci podielovej účasti okrem záväzkov voči prepojeným účtovným jednotkám (471A, 47XA)	109		
5.	Ostatné dlhodobé záväzky (479A, 47XA)	110		
6.	Dlhodobé prijaté preddavky (475A)	111		
7.	Dlhodobé zmenky na úhradu (478A)	112		
8.	Vydané dlhopisy (473A/-/255A)	113		
9.	Záväzky zo sociálneho fondu (472)	114		
10.	Iné dlhodobé záväzky (336A, 372A, 474A, 47XA)	115		
11.	Dlhodobé záväzky z derivátových operácií (373A, 377A)	116		
12.	Odložený daňový záväzok (481A)	117		



Označenie a	STRANA PASÍV b	Číslo riadku c	Bežné účtovné obdobie 4	Bezprostredne predchádzajúce účtovné obdobie 5
B.II.	Dlhodobé rezervy r. 119 + r. 120	118		
B.II.1.	Zákonné rezervy (451A)	119		
2.	Ostatné rezervy (459A, 45XA)	120		
B.III.	Dlhodobé bankové úvery (461A, 46XA)	121		
B.IV.	Krátkodobé záväzky súčet (r. 123 + r. 127 až r. 135)	122		
B.IV.1.	Záväzky z obchodného styku súčet (r. 124 až r. 126)	123		
1.a.	Záväzky z obchodného styku voči prepojeným účtovným jednotkám (321A, 322A, 324A, 325A, 326A, 32XA, 475A, 476A, 478A, 47XA)	124		
1.b.	Záväzky z obchodného styku v rámci podielovej účasti okrem záväzkov voči prepojeným účtovným jednotkám (321A, 322A, 324A, 325A, 326A, 32XA, 475A, 476A, 478A, 47XA)	125		
1.c.	Ostatné záväzky z obchodného styku (321A, 322A, 324A, 325A, 326A, 32XA, 475A, 476A, 478A, 47XA)	126		
2.	Čistá hodnota zákazky (316A)	127		
3.	Ostatné záväzky voči prepojeným účtovným jednotkám (361A, 36XA, 471A, 47XA)	128		
4.	Ostatné záväzky v rámci podielovej účasti okrem záväzkov voči prepojeným účtovným jednotkám (361A, 36XA, 471A, 47XA)	129		
5.	Záväzky voči spoločníkom a združeniu (364, 365, 366, 367, 368, 398A, 478A, 479A)	130		
6.	Záväzky voči zamestnancom (331, 333, 33X, 479A)	131		
7.	Záväzky zo sociálneho poistenia (336A)	132		
8.	Daňové záväzky a dotácie (341, 342, 343, 345, 346, 347, 34X)	133		
9.	Záväzky z derivátových operácií (373A, 377A)	134		
10.	Iné záväzky (372A, 379A, 474A, 475A, 479A, 47XA)	135		
B.V.	Krátkodobé rezervy r. 137 + r. 138	136		
B.V.1.	Zákonné rezervy (323A, 451A)	137		
2.	Ostatné rezervy (323A, 32X, 459A, 45XA)	138		
B.VI.	Bežné bankové úvery (221A, 231, 232, 23X, 461A, 46XA)	139		
B.VII.	Krátkodobé finančné výpomoci (241, 249, 24X, 473A, /-/255A)	140		
C.	Časové rozlíšenie súčet (r. 142 až r. 145)	141		
C.1.	Výdavky budúcich období dlhodobé (383A)	142		
2.	Výdavky budúcich období krátkodobé (383A)	143		
3.	Výnosy budúcich období dlhodobé (384A)	144		
4.	Výnosy budúcich období krátkodobé (384A)	145		

Výkaz ziskov a strát
Úč POD 2 - 01

DIČ

IČO



Označenie a	Text b	Číslo riadku c	Skutočnosť	
			bežné účtovné obdobie 1	bezprostredne predchádzajúce účtovné obdobie 2
*	Čistý obrat (časť účt. tr. 6 podľa zákona)	01		
**	Výnosy z hospodárskej činnosti spolu súčet (r. 03 až r. 09)	02		
I.	Tržby z predaja tovaru (604, 607)	03		
II.	Tržby z predaja vlastných výrobkov (601)	04		
III.	Tržby z predaja služieb (602, 606)	05		
IV.	Zmeny stavu vnútroorganizačných zásob (+/-) (účtová skupina 61)	06		
V.	Aktivácia (účtová skupina 62)	07		
VI.	Tržby z predaja dlhodobého nehmotného majetku, dlhodobého hmotného majetku a materiálu (641, 642)	08		
VII.	Ostatné výnosy z hospodárskej činnosti (644, 645, 646, 648, 655, 657)	09		
**	Náklady na hospodársku činnosť spolu r. 11 + r. 12 + r. 13 + r.14 + r. 15 + r. 20 + r. 21 + r. 24 + r. 25 + r. 26	10		
A.	Náklady vynaložené na obstaranie predaného tovaru (504, 507)	11		
B.	Spotreba materiálu, energie a ostatných neskladovateľných dodávok (501, 502, 503)	12		
C.	Opravné položky k zásobám (+/-) (505)	13		
D.	Služby (účtová skupina 51)	14		
E.	Osobné náklady (r. 16 až r. 19)	15		
E.1.	Mzdové náklady (521, 522)	16		
2.	Odmeny členom orgánov spoločnosti a družstva (523)	17		
3.	Náklady na sociálne poistenie (524, 525, 526)	18		
4.	Sociálne náklady (527, 528)	19		
F.	Dane a poplatky (účtová skupina 53)	20		
G.	Odpisy a opravné položky k dlhodobému nehmotnému majetku a dlhodobému hmotnému majetku (r. 22 + r. 23)	21		
G.1.	Odpisy dlhodobého nehmotného majetku a dlhodobého hmotného majetku (551)	22		
2.	Opravné položky k dlhodobému nehmotnému majetku a dlhodobému hmotnému majetku (+/-) (553)	23		
H.	Zostatková cena predaného dlhodobého majetku a predaného materiálu (541, 542)	24		
I.	Opravné položky k pohľadávkam (+/-) (547)	25		
J.	Ostatné náklady na hospodársku činnosť (543, 544, 545, 546, 548, 549, 555, 557)	26		
***	Výsledok hospodárenia z hospodárskej činnosti (+/-) (r. 02 - r. 10)	27		

Výkaz ziskov a strát
Úč POD 2 - 01

DIČ

IČO



Ozna- čenie a	Text b	Číslo riadku c	Skutočnosť	
			bežné účtovné obdobie	bezprostredne predchádzajúce účtovné obdobie
			1	2
*	Pridaná hodnota (r. 03 + r. 04 + r. 05 + r. 06 + r. 07) - (r. 11 + r. 12 + r. 13 + r. 14)	28		
**	Výnosy z finančnej činnosti spolu r. 30 + r. 31 + r. 35 + r. 39 + r. 42 + r. 43 + r. 44	29		
VIII.	Tržby z predaja cenných papierov a podielov (661)	30		
IX.	Výnosy z dlhodobého finančného majetku súčet (r. 32 až r. 34)	31		
IX.1.	Výnosy z cenných papierov a podielov od prepojených účtovných jednotiek (665A)	32		
2.	Výnosy z cenných papierov a podielov v podielovej účasti okrem výnosov prepojených účtovných jednotiek (665A)	33		
3.	Ostatné výnosy z cenných papierov a podielov (665A)	34		
X.	Výnosy z krátkodobého finančného majetku súčet (r. 36 až r. 38)	35		
X.1.	Výnosy z krátkodobého finančného majetku od prepojených účtovných jednotiek (666A)	36		
2.	Výnosy z krátkodobého finančného majetku v podielovej účasti okrem výnosov prepojených účtovných jednotiek (666A)	37		
3.	Ostatné výnosy z krátkodobého finančného majetku (666A)	38		
XI.	Výnosové úroky (r. 40 + r. 41)	39		
XI.1.	Výnosové úroky od prepojených účtovných jednotiek (662A)	40		
2.	Ostatné výnosové úroky (662A)	41		
XII.	Kurzové zisky (663)	42		
XIII.	Výnosy z precenenia cenných papierov a výnosy z derivátových operácií (664, 667)	43		
XIV.	Ostatné výnosy z finančnej činnosti (668)	44		
**	Náklady na finančnú činnosť spolu r. 46 + r. 47 + r. 48 + r. 49 + r. 52 + r. 53 + r. 54	45		
K.	Predané cenné papiere a podiely (561)	46		
L.	Náklady na krátkodobý finančný majetok (566)	47		
M.	Opravné položky k finančnému majetku (+/-) (565)	48		
N.	Nákladové úroky (r. 50 + r. 51)	49		
N.1.	Nákladové úroky pre prepojené účtovné jednotky (562A)	50		
2.	Ostatné nákladové úroky (562A)	51		
O.	Kurzové straty (563)	52		
P.	Náklady na precenenie cenných papierov a náklady na derivátové operácie (564, 567)	53		
Q.	Ostatné náklady na finančnú činnosť (568, 569)	54		



Ozna- čenie a	Text b	Číslo riadku c	Skutočnosť	
			bežné účtovné obdobie 1	bezprostredne predchádzajúce účtovné obdobie 2
***	Výsledok hospodárenia z finančnej činnosti (+/-) (r. 29 - r. 45)	55		
****	Výsledok hospodárenia za účtovné obdobie pred zdanením (+/-) (r. 27 + r. 55)	56		
R.	Daň z príjmov (r. 58 + r. 59)	57		
R.1.	Daň z príjmov splatná (591, 595)	58		
2.	Daň z príjmov odložená (+/-) (592)	59		
S.	Prevod podielov na výsledku hospodárenia spoločníkom (+/- 596)	60		
****	Výsledok hospodárenia za účtovné obdobie po zdanení (+/-) (r. 56 - r. 57 - r. 60)	61		

POZNÁMKY

individuálnej účtovnej zavierky malej účtovnej jednotky

Čl. I. Všeobecné informácie o účtovnej jednotke.**a) obchodné meno spoločnosti**

ZVT-PRINT a.s., Zvolenská cesta 14,974 05 Banská Bystrica. Dátum založenia: 18.03.1994

Dátum zápisu: 13.04.1994

Obchodný register okresného súdu Banská Bystrica oddiel: Sa, vložka číslo: 182/S.

b) – opis hospodárskej činnosti

- vývoj a výroba dosiek plošných spojov (DPS), vývoj nových technológií a technických zariadení určených pre výrobu dosiek plošných spojov
- poradenská a konzultačná činnosť v oblasti vývoja a výroby dosiek plošných spojov
- sprostredkovateľská a obchodná činnosť mimo riadnej predajne v rozsahu voľnej živnosti
- nákladná cestná doprava

c) o počte zamestnancov:

Názov položky	Bežné účtovné obdobie	Bezprostredne predchádzajúce účtovné obdobie
Priemerný prepočítaný počet zamestnancov	33,4	36,3
Stav zamestnancov ku dňu, ku ktorému sa zostavuje účtovná zavierka, z toho:	33	34
počet vedúcich zamestnancov	5	5

d) – Účtovná jednotka nie je neobmedzene nikomu ručiacim spoločníkom.

e) –Právny dôvod na zostavenie účtovnej zavierky:

Riadna koncoročná zavierka, účtovná jednotka nepretržite pokračuje vo svojej činnosti aj v roku 2017.

Spoločnosť zostavuje účtovnú zavierku za rok 2017 v súlade s ustanoveniami zákona o účtovníctve č. 431/2002 Z. z. a v znení neskorších právnych predpisov.

f) Účtovná zavierka za minulé účtovné obdobie bola schválená valným zhromaždením na svojom zasadnutí dňa 23.6.2017. Valné zhromaždenie spoločnosti schválilo návrh predstavenstva tak, že zisk za rok 2016 vo výške 2 675,29,-EUR treba zaúčtovať v prospech zníženia strát z minulých období. Účtovná zavierka spoločnosti k 31.12.2016 spolu s výročnou správou a správou audítora o overení účtovnej zavierky bola uložená do RÚZ v júli 2017.

Čl. II. informácie o orgánoch spoločnosti.

a) Spoločnosť nie je konsolidovanou účtovnou jednotkou, jej majoritný vlastník nemá zo zákona povinnosť zostavovať konsolidovanú zavierku.

b) ZVT-PRINT a.s. nemá povinnosť zostavovať konsolidovanú zavierku, lebo nevlastní také množstvo akcií a taký podiel na ZI, aby toto zakladalo povinnosť konsolidovať

Čl. III. Informácie o účtovných zásadách a metódach.

- a) Spoločnosť zostavuje riadnu účtovnú závierku za predpokladu nepretržitého pokračovania činnosti organizácie v budúcich obdobiach v súlade s platnou legislatívou.
- b) Účtovné metódy a všeobecné účtovné zásady boli účtovnou jednotkou konzistentne aplikované počas celého účtovného obdobia v rámci platného zákona o účtovníctve. O nákladoch a výnosoch sa účtuje v momente, keď sú plnené, dodržiava sa pritom zásada časovej a vecnej súvislosti.
- c) Oceňovanie jednotlivých zložiek majetku a záväzkov

Nehmotný dlhodobý majetok nakupovaný:- ocenený je obstarávacími cenami. Súčasťou ceny obstarania sú všetky výdavky spojené s obstaraním. Súčasťou obstarávacej ceny nie sú úroky z úverov. Podnik netvoril v roku nehmotný majetok vlastnou činnosťou.

Hmotný dlhodobý majetok nakupovaný:- ocenený je obstarávacími cenami. Súčasťou cien obstarania sú: obstarávacia cena vrátane dopravy, cla, montáže, balného a pod. Spoločnosť netvorila v roku hmotný majetok vlastnou činnosťou. Súčasťou obstarávacej ceny dlhodobého hmotného majetku nie sú úroky z cudzích zdrojov a ani realizované kurzové rozdiely.

Finančný dlhodobý majetok:- oceňuje sa obstarávacími cenami. Spoločnosť eviduje CP na SAFETRONICS a.s. v podiele 14,38 % na základnom imaní a CP na SAFETRONICS – B (Bielorusko) v podiele 10,15 % na základnom imaní. Účtovná jednotka ku dňu zostavenia účtovnej závierky považuje evidovanú hodnotu CP za reálnu. Neoceňuje ich metódou vlastného imania.

Zásoby nakupované: - Spoločnosť eviduje zásoby rozčlenené do nasledovných skladov:

- sklad jednicového materiálu
- sklad režijného materiálu

Účtovná jednotka postupuje pri účtovaní zásob (materiál na sklade, tovar na sklade) podľa postupov účtovania, účtová trieda 1, Čl. II. a to spôsobom A účtovania zásob. Zásoby na sklade jednicového materiálu sú ocenené metódou pevných cien, a taktiež pri vyskladnení je použitá metóda -pevných cien. Rozdiely vzniknuté medzi obstarávacou cenou a pevnou cenou na sklade sa účtujú na samostatnom analytickom účte a záväzným spôsobom sa rozpúšťajú do nákladov priamoúmerne k objemu vyskladnených zásob. Výdavky spojené s obstaraním materiálu, ako clo, preprava, poisťné, skonto a pod. sa tiež evidujú na samostatnom analytickom účte a záväzným spôsobom opísaným vyššie sa rozpúšťajú do nákladov

Režijný materiál sa oceňuje obstarávacími cenami. Súčasťou obstarávacej ceny sú aj výdavky spojené s obstaraním materiálu. Vedľajšie náklady na obstaranie eviduje účtovná jednotka na osobitnom analytickom účte a rozpúšťa záväzným spôsobom do nákladov. Pri vyskladnení je použitá metóda FIFO.

Zásoby vytvorené vlastnou činnosťou: spoločnosť oceňuje vlastnými nákladmi v zložení priame náklady (jednicový materiál, jednicové mzdy), nepriame náklady (prirážky k jed.materiálu a k jed.mzdám).

Príjem do NV v členení:

- jednicový materiál
- prirážka k jednicovému materiálu

- jednicové mzdy
 - prirážka režijná – k mzdám
- Výdaj z NV v rovnakom členení na základe kalkulácií.
- jednicový materiál
 - prirážka k jednicovému materiálu
 - jednicové mzdy
 - prirážka režijná k mzdám

Odchýlky vzniknuté medzi účtovnou evidenciou a kalkulovanými cenami sa vyhodnocujú inventarizáciou NV aspoň štyrikrát ročne resp. podľa požiadaviek vedenia spoločnosti a zaúčtujú sa na príslušné analytické účty.

Hotové výrobky: oceňujú sa vlastnými nákladmi v rovnakom členení ako NV a podľa platných kalkulácií.

Pohľadávky a záväzky:

Oceňujú sa menovitou hodnotou. Pohľadávky a záväzky v cudzej mene sa prepočítavajú kurzom peňažných prostriedkov vyhlasovaným ECB, a to ku dňu predchádzajúcemu ku dňu uskutočnenia účtovného prípadu. Deň účtovného prípadu považuje a.s. pri došlých zahraničných faktúrach z EU dátum vystavenia faktúry. Pri došlých faktúrach z tretích krajín, je deň účtovného prípadu deň, keď účtovná jednotka prijala materiál. Koncoročné kurzové rozdiely sa prepočítajú kurzom ECB ku koncu roka, pričom účtovne vykázané rozdiely sú zároveň aj daňovými. Priebežné kurzové rozdiely sa vyčísľujú podľa dátumov úhrad a príslušného kurzu ECB. K rizikovým a nevymožiteľným pohľadávkam sa vytvárajú opravné položky, ktoré sa vyčísľujú percentom k nominálnej hodnote pohľadávky.

Finančný krátkodobý majetok:

peňažné prostriedky a ceniny sa oceňujú ich menovitou hodnotou. Peňažné prostriedky v cudzej mene sa prepočítavajú kurzom vyhlasovaným ECB, a to ku koncu roka. Pri kúpe cudzej meny sa používa kurz, za ktorý boli tieto hodnoty nakúpené. Pri výdaji valút kurzom vyhláseným ECB.

Časové rozlíšenie:

Časové rozlíšenie sa oceňuje v nominálnych hodnotách a je vyčíslené na nákladové položky vo výške, ktorá je potrebná na dodržanie zásady vecnej a časovej súvislosti s účtovným obdobím.

Rezervy:

Zákonné rezervy a.s. na nevyčerpanú dovolenku a odvody z nich, sa oceňujú v očakávanej výške záväzku priemernej mzdy zamestnanca. Na audit v nominálnej hodnote podľa zmluvy. Odstupné a odchodné sa oceňuje podľa kolektívnej zmluvy vo výške priemernej mzdy zamestnanca.

Majetok prenajatý na základe kúpe o prenajatej veci:

Lízing je ocenený obstarávacou cenou v ktorej je zahrnutý aj poplatok za prevod vlastníckych práv. Eviduje sa v majetku a odpisuje v súlade so zákonom o dani z príjmu.

Opravné položky:

Spoločnosť má vytvorené opravné položky k pohľadávkam podľa rizikovosti vymoženía a opravné položky k hotovým výrobkom.

Daň z príjmov:

Daň z príjmov sa skladá zo splatnej dane a odloženej dane.

Organizácia účtovala o daňovom záväzku, ktorý vznikol z rozdielu medzi daňovými a účtovnými zostatkovými hodnotami dlhodobého majetku.

Splatná daň z príjmov sa počíta za rok 2017 vo výške 21 % daňového základu, ktorý sa vypočítal úpravou účtovného výsledku hospodárenia pred daňou o pripočítateľné a odpočítateľné položky.

d) Spôsob zostavenia odpisového plánu dlhodobého majetku

Odpisy budú vykonávané do doby, v ktorej dosiahnu oprávky u jednotlivých zložiek investičného majetku 100% výšky jeho obstarávacej ceny. Po 100% odpísaní investičného majetku bude tento sledovaný v evidencii a bude podliehať inventarizácii až do doby jeho vyradenia. Účtovná jednotka má stanovené rovnomerné odpisovanie.

Odpisový plán účtovných odpisov dlhodobého nehmotného majetku vychádzal z predpokladu životnosti príslušného nehmotného majetku. Odpisové sadzby pre účtovné a daňové odpisy sa rovnajú a doba odpisovania sa pohybuje podľa druhu a charakteru majetku od 2 - 5 rokov. Stanovené je rovnomerné odpisovanie.

Odpisový plán účtovných odpisov dlhodobého hmotného majetku bol zostavený tak, že je zohľadnená doba použiteľnosti, očakávané použitie majetku a intenzita jeho využitia, fyzické opotrebovanie majetku, technické a morálne zastaranie, zákonné alebo iné obmedzenia na používanie majetku. Odpisové sadzby pre účtovné a daňové odpisy sa nerovnajú. Koncoročne sa vyčísluje rozdiel medzi účtovnými a daňovými odpismi. Ročná výška odpisov dlhodobého majetku predstavuje 12 násobok mesačného odpisu vypočítaného rovnomerným spôsobom zo vstupnej ceny majetku, ktorá pripadá na zostatok doby odpisovania.

Hmotný a nehmotný majetok, ktorého hodnota je viac ako 500,-EUR a nepresahuje hodnotu podľa ZDP a doba použiteľnosti je väčšia ako 1 rok bude odpisovaný postupne do 2 rokov.

Hmotný majetok, ktorý je účtovaný ako zásoby (do 500,-EUR) a účtovná jednotka sa rozhodla ho inventarizovať, je evidovaný v operatívnej evidencii a na podsúvahových účtoch. Drobný nehmotný majetok, ktorý sa neodpisuje účtuje sa priamo do nákladov ako služba.

Systém manažérstva kvality

Spoločnosť má obhájený certifikát systému manažérstva kvality podľa požiadaviek ISO 9001:2000 audítormi spoločnosti LRQA Praha.

Účtovná jednotka používa na účtovníctvo software od fy. Assec Solutions a na výrobu a logistiku software LCS-NORIS.

ČI. IV. Informácie, ktoré vysvetľujú a dopĺňajú súvahu a výkaz ziskov a strát.

	Bežné účtovné obdobie						
	Softvér	Stavby	Dlhodobý Hmotný majetok	Dlhodobý Drobný Hmotný majetok	Obstaranie Dlhodobého Hmotného majetku	Obstaranie Dlhodobého Finančného Majetku	Dlhodobý finančný majetok
Stav na začiatku účtovného obdobia	145441	72152	2112908	55772	0	62069	415468
Prírastky	0	0	0	0	2323	111202	0
Úbytky	0	0	246778	7224	0	0	8312
Presuny	0	0	0	2323	-2323	-173270	173270
Stav na konci účtovného obdobia	145441	72152	1866130	50871	0	0	580426

Spôsob a výška poistenia majetku spoločnosti

Účtovná jednotka nemá poistený všetok majetok poistený je len vybraný majetok, kde hrozí najväčšie riziko jeho poškodenia.

Komunálna poisťovňa	- preprava tovaru poistenie Mercedes – Benz - vráčka Schmoll
Kooperatíva a.s.	- havarijné poistenie Mercedes-Benz - zákonné poistenie všetkých motorových vozidiel - havarijné poistenie VW PASSAT
UNION a.s.	- poškodenie alebo zničenie živelnou udalosťou – vybrané stroje
Allianz poisťovňa	- poistene zodpovednosti za škodu motor. vozidla HONDA
Eximbanka	- poistenie vybraných pohľadávok

Celková výška ročného poistného za všetky poistky je 4 944,-EUR

Finančný dlhodobý majetok

Účtovná jednotka eviduje cenné papiere vo forme zaevidovaných listinných akcií na meno:

Emitent SAFETRONICS a.s

Spoločnosť počas roka kúpil 30 kusov akcií znejúcich na majiteľa SAFETRONICS a.s.

Po tomto predaji vlastní spoločnosť 187 akcií - emitent: SAFETRONICS, a.s., čo predstavuje podiel 14,38 %.

Emitent SAFETRONICS –B (Bielorusko) počet akcií 90 čo predstavuje podiel 10,15 %

Akcionári SAFETRONICS-B na Valnom zhromaždení 11/2016 rozhodli o zvýšení základného imania a to zvýšením nominálnej hodnoty akcií. V júli 2016 prebehla v Bielorusku denominácia meny z BYR na BYN a to 1BYN=10 000 BYR. V októbri roku 2017 sa uskutočnilo ďalšie navýšenie základného imania. Po týchto všetkých zmenách vlastní ZVT-PRINT a.s. 90 akcií s nominálnou hodnotou 1 677,02 BYN/ks t.j. 150 932 BYN. čo predstavuje 10,158 % základného imania spoločnosti.

Informácie o vývoji opravnej položky k pohľadávkam

Pohľadávky	Bežné účtovné obdobie				
	Stav OP na začiatku účtovného obdobia	Tvorba OP	Zúčtovanie OP z dôvodu zániku opodstatnenosti	Zúčtovanie OP z dôvodu vyradenia majetku z účtovníctva	Stav OP na konci účtovného obdobia
a	b	c	d	e	f
Pohľadávky z obchodného styku	19792	5203	0	12484	12511
Iné pohľadávky	0	0	0	0	0
Pohľadávky spolu	19792	5203	0	12484	12511

Účtovná jednotka tvorila opravné položky u spoločností v konkurze a k vybraným rizikovým pohľadávkam a to po dobe splatnosti viac ako 360 dní 20%, viac ako 720 dní 50% a viac ako 1 080 dní 100% z hodnoty pohľadávok.

Informácie o vekovej štruktúre pohľadávok

Tabuľka č. 1

Názov položky	V lehote splatnosti	Po lehote splatnosti	Pohľadávky spolu
Pohľadávky z obchodného styku	116013	35329	151342
Pohľadávky v rámci holdingu	6551	80754	87305
Sociálne poistenie	0	0	0
Daňové pohľadávky a dotácie	4780	0	4780
Iné pohľadávky	0	0	0
Krátkodobé pohľadávky spolu	127344	116083	243427

Informácie o pohľadávkach zabezpečených záložným právom alebo inou formou zabezpečenia

Opis predmetu záložného práva	Bežné účtovné obdobie	
	Hodnota predmetu	Hodnota pohľadávky
Pohľadávky kryté záložným právom alebo inou formou zabezpečenia		22153
Hodnota pohľadávok, na ktoré sa zriadilo záložné právo	x	22153

Spoločnosť poskytla záložné právo na súčasné aj budúce pohľadávky v súvislosti s objednávkami od odberateľa PROMESA s.r.o. ČR v prospech Eximbanky. V tab. je uvedený len aktuálny stav k 31.12.2017. Uvedené pohľadávky sú uhrádzané na náš účet vedený v Eximbanke.

Informácie o krátkodobom finančnom majetku.

Názov položky	Bežné účtovné obdobie	Bezprostredne predchádzajúce účtovné obdobie
Pokladnica, ceniny	7833	6567
Bežné bankové účty	41290	46653
Bankové účty termínované	0	0
Peniaze na ceste	0	0
Spolu	49123	53220

Spoločnosť má obmedzené právo nakladať na účte vedeného v Eximbanke SR. Toto obmedzenie vyplýva z úverovej zmluvy č.016/2017. Úver bol čerpaný z Eximbanky.

Informácie o významných položkách časového rozlíšenia na strane aktív

Opis položky časového rozlíšenia	Bežné účtovné obdobie	Bezprostredne predchádzajúce účtovné obdobie
Náklady budúcich období dlhodobé, z toho:	58	7
Náklady budúcich období krátkodobé, z toho:	1328	1723

Účtovná jednotka eviduje na účtoch časového rozlíšenia položky vzniknuté pri poistných zmluvách. Službách, predplatné odbornej literatúry, servis(server), a pod.

Informácie o rozdelení účtovného zisku alebo o vysporiadaní účtovnej straty

Názov položky	Bezprostredne predchádzajúce účtovné obdobie
Účtovný zisk	2675,29
Vysporiadanie účtovnej straty	Bežné účtovné obdobie
Zo zákonného rezervného fondu	
Zo štatutárnych a ostatných fondov	
Z nerozdeleného zisku minulých rokov	
Úhrada straty spoločníkmi	
Úhrada straty minulých období	2675,29
Prevod na účet neuhradenej straty minulých rokov	
Iné	
Spolu	2675,29

Informácie o rezervách

Názov položky	Bežné účtovné obdobie				
	Stav na začiatku účtovného obdobia	Tvorba	Použitie	Zrušenie	Stav na konci účtovného obdobia
a	b	c	d	e	f
Krátkodobé rezervy, z toho:	4711	10356	4711	0	10356
Nevyčerpané dovolenky + odvody	1211	7856	1211	0	7856
Audit + ostatné	3500	2500	3500	0	2500
Iné	0				0

Názov položky a	Bezprostredne predchádzajúce účtovné obdobie				
	Stav na začiatku účtovného obdobia b	Tvorba c	Použitie d	Zrušenie e	Stav na konci účtovného obdobia f
Krátkodobé rezervy, z toho:	2723	3711	1723	0	4711
Nevyčerpané dovolenky + odvody	223	1211	223	0	1211
Audit + ostatné	2500	2500	1500	0	3500
Iné	0				0

Informácie o záväzkoch

Názov položky	Bežné účtovné obdobie	Bezprostredne predchádzajúce účtovné obdobie
Záväzky po lehote splatnosti	42789	70197
Záväzky do lehoty splatnosti	83893	160598
Krátkodobé záväzky spolu	126682	230795
Záväzky so zostatkovou dobou splatnosti jeden rok až päť rokov	77431	112693
Záväzky so zostatkovou dobou splatnosti nad päť rokov	0	0
Dlhodobé záväzky spolu	77431	112693

Krátkodobé záväzky ostatné

Záväzky sociálneho zabezpečenia	11 598,-	uhradené v 2018
Daňové záväzky	2 547,-	uhradená v 2018
Mzdy na účty zamestnancov	19 658,-	uhradené v 2018
Spotrebný úver na auto	5 901,-	splatné 12/2018

Dlhodobé záväzky.

Lízing na tester	69 809,-	splatné 3/2021
Odložená daň	6 759,-	
Soc.fond	861,-	

Informácie o odloženom daňovom záväzku

Názov položky	Bežné účtovné obdobie	Bezprostredne predchádzajúce účtovné obdobie
Dočasné rozdiely medzi účtovnou hodnotou majetku a daňovou základňou, z toho:	32 186	23 187
odpočítateľné		
zdaniteľné	32 186	23 187
Sadzba dane z príjmov (v %)	21	21
Odložený daňový záväzok	6 759	4 869
Zmena odloženého daňového záväzku	1 890	3 088
Zaúčtovaná ako náklad	1 890	-3 088
Zaúčtovaná do vlastného imania		

Odložený daňový záväzok

Spoločnosť účtovala o odloženom daňovom záväzku, ktorý vznikol z rozdielu účtovných a daňových odpisov. K 31.12.2017, bol vyčíslený nasledovne:

Účtovná zostatková cena k 31.12.2017	411 208,03
Daňová zostatková cena k 31.12.2017	379 022,29
Rozdiel pre vyčíslenie odloženej dani	32 185,74
Odložená daň (21 %)	6 759,00

Informácie o záväzkoch zo sociálneho fondu

Názov položky	Bežné účtovné obdobie	Bezprostredne predchádzajúce účtovné obdobie
Začiatkový stav sociálneho fondu	2 137	1 365
Tvorba sociálneho fondu na ťarchu nákladov	4 270	4 318
Tvorba sociálneho fondu zo zisku	0	0
Ostatná tvorba sociálneho fondu	0	0
Tvorba sociálneho fondu spolu	4 270	4 318
Čerpanie sociálneho fondu	5 546	3 546
Konečný zostatok sociálneho fondu	861	2 137

Spoločnosť tvorila sociálny fond v zmysle zákona 1 % z hrubých miezd plus 0,5 % podľa uzatvorenej kolektívnej zmluvy.

Informácie o bankových úveroch, pôžičkách a krátkodobých finančných výpomociach

Názov položky a	Mena b	Úrok p. a. v % c	Dátum splatnosti d	Suma istiny v príslušnej mene za bežné účtovné obdobie e	Suma istiny v príslušnej mene za bezprostredne predchádzajúce účtovné obdobie f
Dlhodobé bankové úvery					
SZRB	EUR	1,5 % p.a.	21.05.2026	101 000,-	113 000,-
Krátkodobé bankové úvery					
SLSP-kontokorentný úver	EUR	EURIBOR + 2,79 %	31.01.2019	100 682,-	117 374,-
Eximbanka SR	EUR	EURIBOR 6 M +3,2 p.a	14.08.2019	200 000,-	200 000,-

Spoločnosť splatila v r.2017 Eximbanke úver vo výške 200 000,- EUR a zároveň otvorila nový vo výške 200 000,-EUR, ktorý je splatný v 08/2019. Tento úver je ručený: Blankozmenkou, nehnuteľnosťou spoločnosti NVS a.s., zmluvou o prístupení k záväzku (spoludlžník Safetronics a.s.) a vybraťmi pohľadávkami uvedenými vyššie.

Na SLSP je zriadený kontokorentný – revolvingový úver. Uver je ručený pohľadávkami.

SZRB (Slovenská záručná a rozvojová banka) má zriadené záložné právo na hnutelný majetok vrtacie zariadenia Schmol Modul , ktoré je predmetom úveru a záložné právo na nehnuteľný majetok vo vlastníctve SAFETRONICS a.s. ,ktorý je vedený na liste vlastníctva č.3803,7684,4659

Informácie o majetku prenajatom formou finančného prenájmu

Názov položky A	Bežné účtovné obdobie			Bezprostredne predchádzajúce účtovné obdobie		
	Splatnosť			Splatnosť		
	do jedného roka vrátane b	od jedného roka do piatich rokov vrátane c	viac ako päť rokov d	do jedného roka vrátane e	od jedného roka do piatich rokov vrátane f	viac ako päť rokov g
Istina	20 712	49 097	0	20 128	89 871	0
Finančný náklad	1 932	1 854	0	2 353	6 369	0
Spolu	22 644	50 951	0	22 481	96 240	0

Ostatné dlhodobé záväzky:

Účtovná jednotka eviduje dlhodobé záväzky z uzatvorených lízingových a úverových zmlúv.

UniCredit Leasing Slovakia a.s. na ATG-tester, zostáva ešte uhradiť 69 809,- táto suma je rozdelená na 39 splátok, posledná splátka je 3/2021

UniCredit Leasing Slovakia a.s. zmluva o úvere na nákup motorového vozidla zostáva ešte uhradiť 5 901,-EUR táto suma je splatná 12/2018.

Slovenská záručná a rozvojová banka, nám poskytla dlhodobý investičný úver v hodnote 113 000,-EUR na nákup vrtacieho zariadenia s kamerovým systémom. Financovanie je zabezpečené zo Štrukturálnych fondov Európskej únie v súlade s iniciatívou JEREMIE. Splatnosť úveru je 5/2026 mesačné splátky sú po 1 000,-EUR. Zostáva ešte uhradiť 101 000,-EUR v 101 splátkach.

Informácie o tržbách

Tržby za vlastné výrobky (DPS) a služby s tým súvisiace boli v r.2017 vo výške 1 422 834,-€ z toho sa fakturovalo do Českej republiky 292 753,-€, do Švajčiarska vo výške 167 460,-€, a do ostatných krajín EU vo výške 82 769,-€, podiel exportu na celkových tržbách bol 38 %.

Tržby za ostatné služby boli vo výške 6 827,-€.

(DPS – dosky plošných spojov.)

Informácie o zmene stavu vnútroorganizačných zásob.

Názov položky	Bežné účtovné obdobie	Bezprostredne predchádzajúce účtovné obdobie		Zmena stavu vnútroorganizačných zásob	
	Konečný zostatok	Konečný zostatok	Začiatkový stav	Bežné účtovné obdobie	Bezprostredne predchádzajúce účtovné obdobie
a	b	c	d	e	f
Nedokončená výroba a polotovary vlastnej výroby	89 936	126 904	169 512	-36 967	-42 608
Výrobky	79 645	83 039	79 458	-3 374	3 581
OP k hotovým výrobkom	0	0	0	-4 117	0
Spolu	169 601	209 943	248 970	-44 458	-39 027
Manká a škody	x	X	x		
Dary	x	x	x		
Zmena stavu vnútroorganizačných zásob vo výkaze ziskov a strát	x	x	x	-44 458	-39 027

Účtovná jednotka tvorila opravnú položku (OP) k hotovým výrobkom (HV) nasledovne:

HV na sklade viac ako 6 rokov OP – 100% tvorba r.2017 278,-EUR

HV na sklade viac ako 5 rokov OP – 50% tvorba r.2017 1 755,-EUR

HV na sklade viac ako 4 roky OP – 20% tvorba r.2017 2 084,-EUR

Spolu 4 117,-EUR

Informácie o výnosoch.

Názov položky	Bežné účtovné obdobie	Bezprostredne predchádzajúce účtovné obdobie
Aktivácia majetku	0	12 096
Tržby z predaja majetku	0	0
Tržby z predaja odpadu a materiálu	3 004	5 939
Inventúrny prebytok	0	0
Tržby z predaja CP	0	98 399
Postúpenie pohľadávok	0	122 053
Odpis premlčaných záväzkov	123	0
Finančné výnosy, z toho:		
Úroky z pôžičiek	0	
Kurzové zisky	5171	

Predaj odpadu – pri procese výroby nám vzniká odpadový materiál, ktorý obsahuje drahé a farebné kovy, tento následne predávame na ďalšie využitie.

Informácie o čistom obrate

Názov položky	Bežné účtovné obdobie	Bezprostredne predchádzajúce účtovné obdobie
Tržby za vlastné výrobky	1 416 007	1 392 164
Tržby z predaja služieb	6 827	5 303
Tržby za tovar	0	0
Výnosy zo zákazky	0	0
Výnosy z nehnuteľnosti na predaj	0	0
Iné výnosy súvisiace s bežnou činnosťou	0	0
Čistý obrat celkom	1 422 834	1 397 467

Informácie o nákladoch.

Názov položky	Bežné účtovné obdobie	Bezprostredne predchádzajúce účtovné obdobie
Ostatné významné položky nákladov za poskytnuté služby, z toho:		
Prenájom	85 820	84 874
Dopravné	19 804	19 202
Telefónne služby	2 347	2 513
Ochrana životného prostredia	4 729	3 379
Revízie zariadení	2 260	2 648
Osadzovanie dosiek DPS	12 193	14 140
Opravy strojov a zariadení	10 850	8 052
Ostatné významné položky nákladov z hospodárskej činnosti, z toho:		
Spotreba materiálu	515 489	492 393
Elek.energia, voda, teplo	119 757	126 264
Poistenie majetku	4 944	3 948
Postupenie pohľadávok v rámci holdingu	0	122 052
Predaj CP v rámci holdingu	0	98 368
Finančné náklady, z toho:		
Úroky z úverov a lízingu	13 696	9 999
Kurzové straty	8 397	
Bankové poplatky	2 019	

Čl. V. Informácie o iných aktívach a iných pasívach.

Spoločnosť eviduje na podsúvahovej evidencii drobný dlhodobý majetok v celkovej výške 21 653,82- €.

Odpísané pohľadávky vo výške 52 336,90,- €.

Blankozmenka - EXIMBANKA SR úver na podporu exportu 200 000,- €.

Prenajatý majetok výška ročného nájmu 84 874,-€.

Čl. VI. Informáci o skutočnostiach, ktoré nastali po dni 31.12.2017 do dňa zostavenia účtovnej závierky.

V spoločnosti od 31.12.2017 do dňa zostavenia účtovnej závierky nenastali žiadne skutočnosti, ktoré by mali vplyv na verné zobrazenie účtovnej závierky.