

# **VÝROČNÁ SPRÁVA**

VSS Energy, s.r.o.

za rok 2017

## Obsah

1. Základné údaje o spoločnosti .....	3
2. Vplyv spoločnosti na zamestnanosť .....	4
3. Ostatné údaje .....	4
4. Vývoj hospodárenia účtovnej jednotky .....	4
4.1 Výsledok hospodárenia .....	4
4.2 Porovnanie výkazov účtovnej závierky za obdobie rokov 2015, 2016, 2017 .....	7
4.3. Analýza vzťahu medzi majetkom a finančnými zdrojmi spoločnosti (štruktúra aktív a pasív) .....	12
4.4 Vývoj ukazovateľov finančnej analýzy .....	13
5. Udalosti po skončení účtovného obdobia .....	14
6. Predpokladaný budúci vývoj .....	14

## Prílohy:

- I. Správa nezávislého audítora z uskutočneného auditu pripojenej účtovnej závierky spoločnosti VSS Energy, s.r.o. za rok 2017
- II. Informácia o audite výročnej správy (overenie výročnej správy za rok 2017 audítorom)

## 1. Základné údaje o spoločnosti

Spoločnosť VSS Energy, s.r.o. vznikla zápisom do Obchodného registra dňa 28.2.2012. Sídli v Košiciach, na Južnej triede č. 82.

IČO: 46 467 041

Hlavným predmetom činnosti spoločnosti je dodávka a distribúcia elektriny, ďalej poskytovanie administratívnych a účtovných služieb a služieb spojených s údržbou a správou majetku.

Úplný zoznam predmetov činnosti VSS Energy, s.r.o. zapísaných v obchodnom registri:

- kúpa tovaru na účely jeho predaja konečnému spotrebiteľovi (maloobchod) alebo iným prevádzkovateľom živnosti (veľkoobchod)
- sprostredkovateľská činnosť v oblasti obchodu
- sprostredkovateľská činnosť v oblasti služieb
- sprostredkovateľská činnosť v oblasti výroby
- prenájom hnutelných vecí
- činnosť podnikateľských, organizačných a ekonomických poradcov
- dodávka elektriny
- distribúcia elektriny
- výroba jednoduchých výrobkov z kovu
- čistenie kanalizačných systémov
- podnikanie v oblasti nakladania s iným ako nebezpečným odpadom
- prípravné práce k realizácii stavby
- dokončovacie stavebné práce pri realizácii exteriérov a interiérov
- sťahovacie služby
- baliace činnosti, manipulácia s tovarom
- administratívne služby
- vedenie účtovníctva
- čistiace a upratovacie služby
- projektovanie a konštruovanie elektrických zariadení
- oprava a kontrola požiarneho vodovodov
- oprava a kontrola požiarneho hydrantov
- montáž, oprava, servis a kontrola protipožiarneho výplní a uzáverov stavebných otvorov

Najvyšším orgánom spoločnosti je valné zhromaždenie, ktoré je tvorené jediným spoločníkom – materskou spoločnosťou VSS, a.s. Košice.

Štatutárnym orgánom VSS Energy, s.r.o. je konateľ - Martin Vajdička.

Počnúc 19.12.2012 zastupuje spoločnosť prokurista – JUDr. Róbert Kováč.

## 2. Vplyv spoločnosti na zamestnanosť

Spoločnosť k 31.12.2017 eviduje 9 zamestnancov na trvalý pracovný pomer a 2 osoby pracujúce na základe dohody. Ku koncu roka pracuje v spoločnosti 8 zamestnancov na trvalý pracovný pomer a jedna zamestnankyňa čerpá na materskú dovolenku. Spoločnosť v budúcom účtovnom období plánuje zachovať nezmenený počet pracovníkov.

## 3. Ostatné údaje

Spoločnosť VSS Energy, s.r.o.:

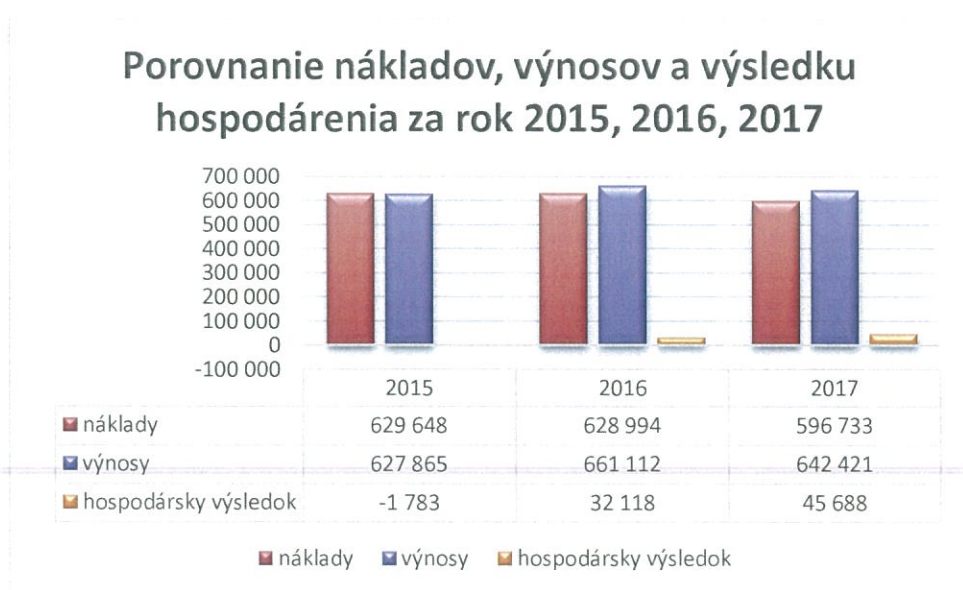
- nemá organizačnú zložku v zahraničí;
- nevykonáva aktivity v oblasti výskumu a vývoja;
- nevlastní žiadne akcie, dočasné listy ani obchodné podiely v akejkoľvek inej účtovnej jednotke;
- nevykonáva činnosti s negatívnym dopadom na životné prostredie.

## 4. Vývoj hospodárenia účtovnej jednotky

### 4.1 Výsledok hospodárenia

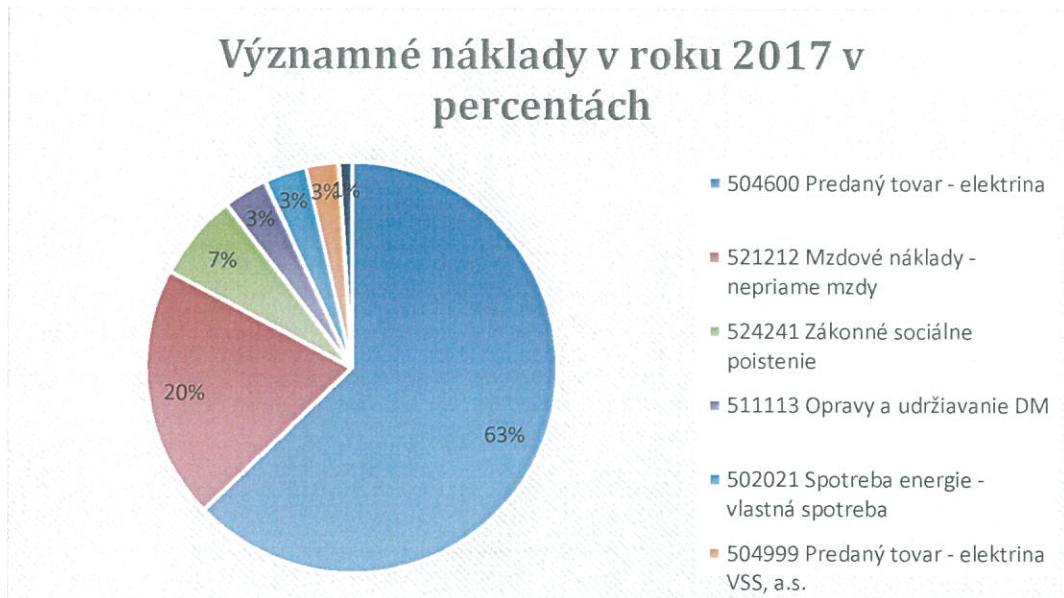
V roku 2017 spoločnosť dosiahla zisk pred zdanením vo výške 45 688 eur.

Vývoj výsledku hospodárenia zobrazuje Obr. č.1.



Obr. č. 1

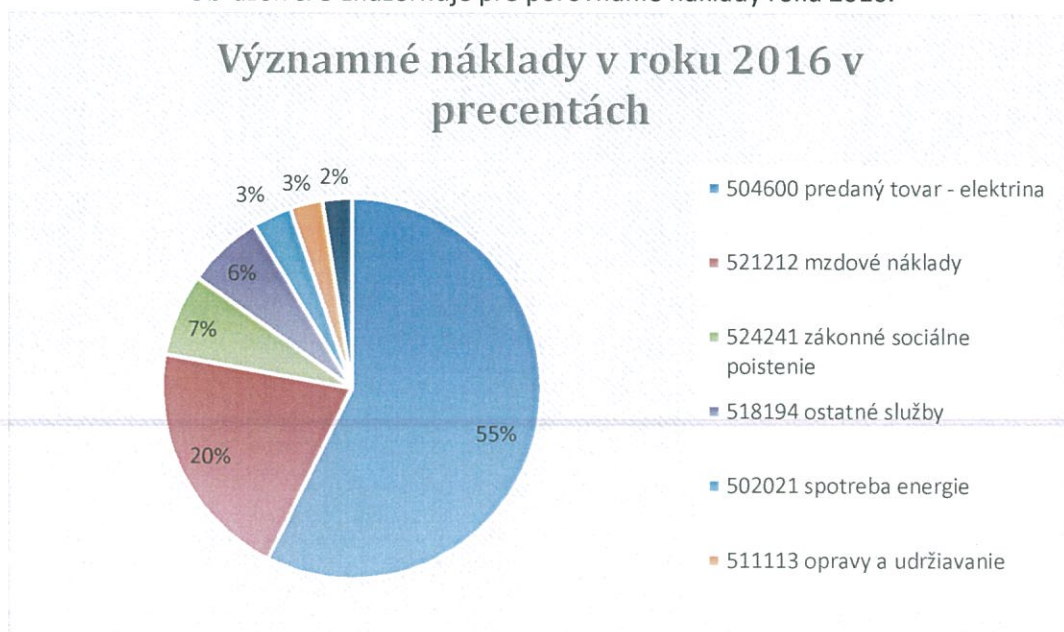
Hospodársky výsledok po zdanení v hodnote 42 808 eur bude preúčtovaný na neuhradenú stratu minulých rokov.



Obr. č. 2

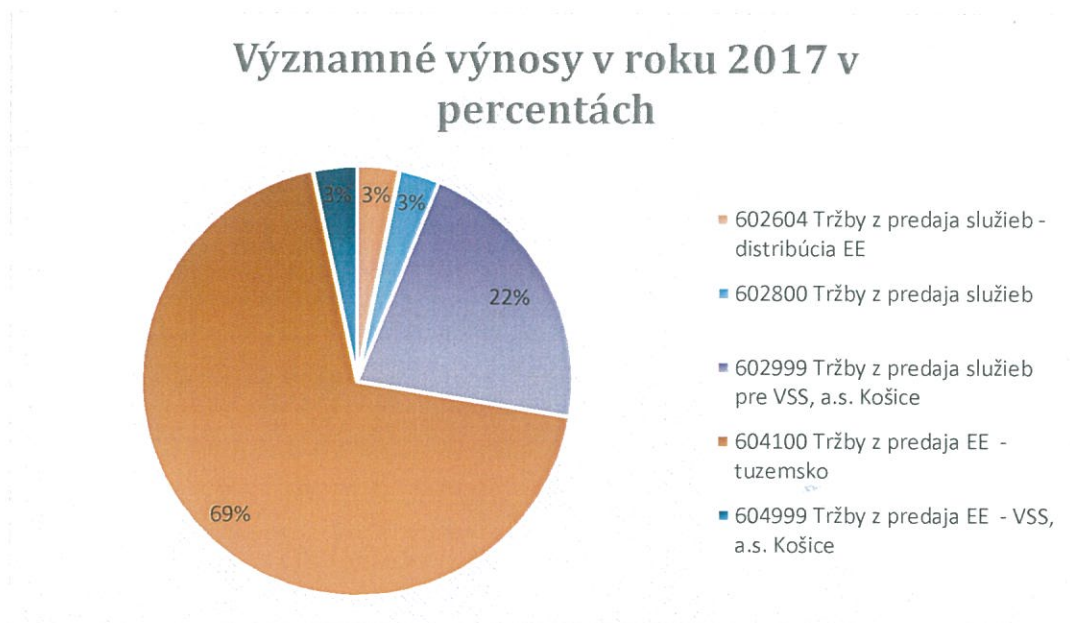
Obr. č. 2 zobrazuje percentuálny podiel nákladových položiek vyšších ako 5 tis. , ktoré tvoria 95,06 % nákladov firmy v roku 2017. Najvyššie náklady predstavuje náklad na zakúpenú elektrickú energiu (tovar) a mzdové náklady.

Obrázok č. 3 znázorňuje pre porovnanie náklady roku 2016.

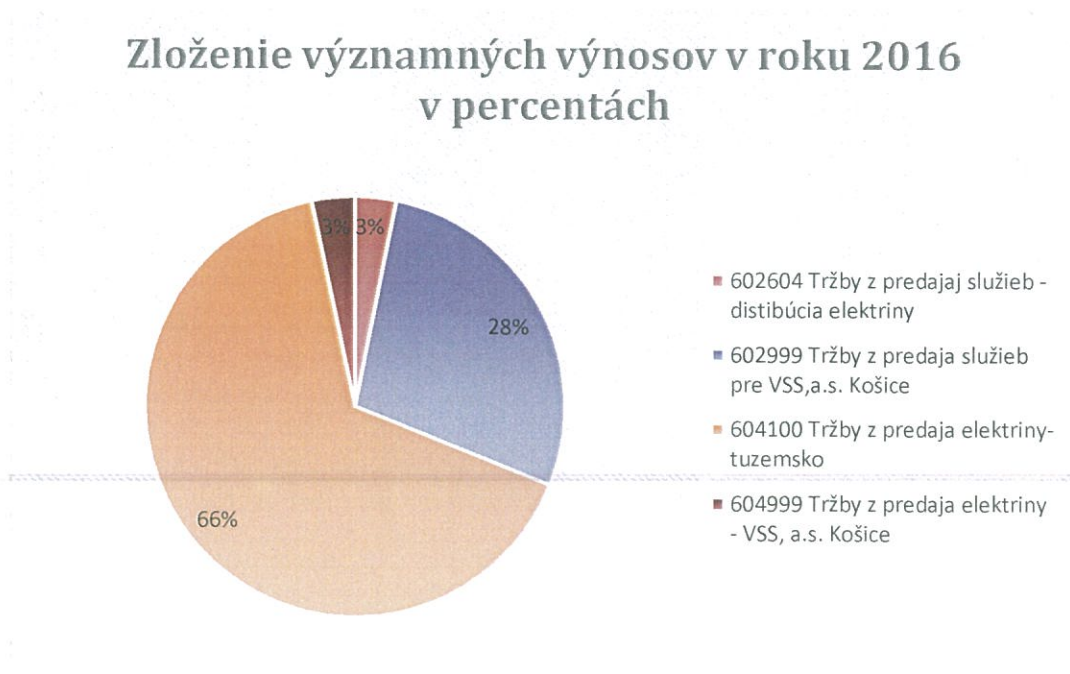


Obr. č. 3

Spoločnosť VSS Energy, s.r.o. má tržby hlavne z predaja elektrickej energie a zároveň aj za poskytovanie služieb materskej spoločnosti VSS, a.s. Košice (účtovné služby a služby súvisiace s predajom, údržbou a prenájmom majetku) Percentuálny pomer výnosov je prezentovaný na Obr. č. 4. Pre porovnanie uvádzame aj skladbu výnosov z predchádzajúceho obdobia t .j. roku 2016. Viď Obr. č. 5.



Obr. č. 4



Obr. č. 5

## 4.2 Porovnanie výkazov účtovnej závierky za obdobie rokov 2015, 2016, 2017

### ÚČTOVNÁ ZÁVIERKA

#### Súvaha

Č. r.	AKTÍVA	Skutočnosť 31.12.2015	Skutočnosť 31.12.2016	Skutočnosť 31.12.2017
1	<b>SPOLU MAJETOK</b> r.02+r.33+r.74	<b>113649</b>	<b>165163</b>	<b>154969</b>
2	<b>A. NEOBEŽNÝ MAJETOK</b> r.3+r.11+r.21	<b>41211</b>	<b>59257</b>	<b>76677</b>
3	<b>A.I. DLHODOBÝ NEHMOTNÝ MAJETOK</b> súčet r.04 až r.10		<b>78</b>	<b>6460</b>
4	1. Aktivované náklady na vývoj			
5	2. Softvér			6460
6	3. Oceniteľné práva			
7	4. Goodwill			
8	5. Ostatný dlhodobý nehmotný majetok			
9	6. Obstarávaný dlhodobý nehmotný majetok		78	
10	7. Poskytnuté preddavky na dlhodobý nehmotný majetok			
11	<b>A.II. DLHODOBÝ HMOTNÝ MAJETOK</b>	<b>41211</b>	<b>59179</b>	<b>70217</b>
12	1. Pozemky	14500	30050	30050
13	2. Stavby	26711	25070	23430
14	3. Samostatné hnuiteľné veci a súbory hnuiteľných vecí			16737
15	4. Pestovateľské celky trvalých porastov			
16	5. Základné stádo a ťažné zvieratá			
17	6. Ostatný dlhodobý hmotný majetok			
18	7. Obstarávaný dlhodobý hmotný majetok		4059	
19	8. Poskytnuté preddavky na dlhodobý hmotný majetok			
20	9. Opravná položka k nadobudnutému majetku			
21	<b>A.III. DLHODOBÝ FINANČNÝ MAJETOK</b> súčet r.22 až r.32			
22	1. Podielové cenné papiere a podiely v prepojených účt. jednotkách			
23	2. Podielové cenné papiere a podiely s podielovou účasťou okrem v prepojených účtovných jednotkách			
24	3. Ostatné realizované dlhodobé cenné papiere a podiely			
25	4. Pôžičky prepojeným účtovným jednotkám.			
26	5. Pôžičky v rámci podielovej účasti okrem prepojeným účt. jednotkám			
27	6. Ostatné pôžičky			
28	7. Dlhové cenné papiere a ost. dlhodobý finančný majetok			
29	8. Pôžičky so zostatkovou dobou splatnosti najviac jeden rok			
30	9. Účty v bankách s dobou viazanosti dlhšou ako jeden rok			
31	10. Obstarávaný dlhodobý finančný majetok			
32	11. Poskytnuté preddavky na dlhodobý finančný majetok			
33	<b>B. OBEŽNÝ MAJETOK</b> r.34+r.41+r.53+r.66+r.71	<b>72088</b>	<b>105373</b>	<b>77521</b>
34	<b>B.I. ZÁSoby</b> súčet r.35 až r.40			

35	1. Materiál			
36	2. Nedokončená výroba a polotovary vlastnej výroby			
37	3. Výrobky			
38	4. Zvieratá			
39	5. Tovar			
40	6. Poskytnuté preddavky na zásoby			
41	<b>B.II. DLHODOBÉ POHLÁDÁVKY</b> súčet r.42+r.46 až r.52			
42	1. Pohľadávky z obchodného styku			
43	1a. Pohľ. z obchodného styku voči prepojeným účt. jednotkám			
44	1b. Pohľ. z obchodného styku v rámci podielovej účasti okrem pohľadávok voči prepojeným účt. jednotkám			
45	1c. Ostatné pohľadávky z obchodného styku			
46	2. Čistá hodnota zákazky			
47	3. Ostatné pohľadávky voči prepojeným účt. jednotkám			
48	4. Ostatné pohľadávky v rámci podielovej účasti okrem pohľadávok voči prepojeným osobám			
49	5. Pohľadávky voči spoločníkom členom a združeniu			
50	6. Pohľadávky z derivátových operácií			
51	7. Iné pohľadávky			
52	8. Odložená daňová pohľadávka			
53	<b>B.III. KRÁTKODOBE POHLÁDÁVKY</b> súčet r.54+r.58 až r.65	<b>70364</b>	<b>95339</b>	<b>72800</b>
54	1. Pohľadávky z obchodného styku súčet r.55 až r.57	70186	94919	69860
55	1a. Pohľadávky z obchodného styku voči prepojeným účt. jednotkám			
56	1b. Pohľadávky z obchodného styku v rámci podielovej účasti okrem pohľadávok voči prepojeným účtovným jednotkám			
57	1c. Ostatné pohľadávky s obchodného styku	70186	94919	69860
58	2. Čistá hodnota zákazky			
59	3. Ostatné pohľadávky voči prepojeným účtovným jednotkám			
60	4. Ostatné pohľadávky v rámci podielovej účasti okrem pohľadávok voči prepojeným účtovným jednotkám			
61	5. Pohľadávky voči spoločníkom, členom a združeniu			
62	6. Sociálne poistenie			
63	7. Daňové pohľadávky a dotácie			2520
64	8. Pohľadávky z derivátových operácií			
65	9. Iné pohľadávky	178	420	420
66	<b>B.IV. KRÁTKODOBÝ FINANČNÝ MAJETOK</b>			
67	B.IV.1 Krátkodobý finančný majetok v prepojených účtovných jednotkách			
68	2. Krátkodobý fin. majetok bez fin. majetku v prepojených účtovných jednotkách			
69	3. Vlastné akcie a vlastné obchodné podiely			
70	4. Obstarávaný krátkodobý finančný majetok			
71	<b>B.V. FINANČNÉ ÚČTY</b>	<b>1724</b>	<b>10034</b>	<b>4721</b>
72	1. Peniaze	1258	1907	1206
73	2. Účty v bankách	466	8127	3515
74	<b>C. ČASOVÉ ROZLIŠENIE</b> súčet r.75 až r.78	<b>350</b>	<b>533</b>	<b>771</b>
75	1. Náklady budúcich období dlhodobé			

76	2. Náklady budúcich období krátkodobé	350	533	771
77	3. Príjmy budúcich období dlhodobé			
78	4. Príjmy budúcich období krátkodobé			

Č.	P A S Í V A	Skutočnosť	Skutočnosť	Skutočnosť
r.		31.12.2015	31.12.2016	31.12.2017
79	<b>SPOLU VLASTNÉ IMANIE A ZÁVÄZKY</b> r.80+r.101+r.141	<b>113 649</b>	<b>165163</b>	<b>154969</b>
80	<b>A. VLASTNÉ IMANIE</b> r.81+r.85+r.86+r.87+r.90+r.93+r.97+r.100	<b>-67 315</b>	<b>-38077</b>	<b>4731</b>
81	<b>A.I. ZÁKLADNÉ IMANIE</b> súčet r.82 až 84	<b>5 000</b>	<b>5000</b>	<b>5000</b>
82	1. Základné imanie	5 000	5000	5000
83	2. Zmena základného imania			
84	3. Pohľadávky za upísané vlastné imanie			
85	<b>A.II. EMISNÉ ÁŽIO</b>			
86	<b>A.III. OSTATNÉ KAPITÁLOVÉ FONDY</b>			
87	<b>A.IV. ZÁKONNÉ REZERVNÉ FONDY</b> r.88+r.89	<b>500</b>	<b>500</b>	<b>500</b>
88	1. Zák. rezervný fond (Nedeliteľný fond) z kapitál. vkladov	500	500	500
89	2. Rezervný fond na vlastné akcie a vlastné podiely			
90	<b>A.V. OSTATNÉ FONDY ZO ZISKU</b> r.91+r.92			
91	1. Štatutárne fondy			
92	2. Ostatné fondy			
93	<b>A.VI. Oceňovacie rozdiely z precenenia</b>			
94	1. Oceňovacie rozdiely z precenenia majetku a záväzkov			
95	2. Oceňovacie rozdiely z kapitálových účastí			
96	3. Oceňovacie rozdiely z precenenia pri zlúčení, splnutí a rozdelení			
97	<b>A.VII.. VÝSLEDOK HOSPODÁRENIA MINULÝCH ROKOV</b> r.98+r.99	<b>-71032</b>	<b>-72815</b>	<b>-43577</b>
98	1. Nerozdelený zisk minulých rokov			
99	2. Neuhradená strata minulých rokov	-71032	-72815	-43577
100	<b>A.VIII. VÝSLEDOK HOSPODÁRENIA ZA ÚČTOVNÉ OBDOBIE PO ZDANENÍ</b>	<b>-1783</b>	<b>29238</b>	<b>42808</b>
101	<b>B. ZÁVÄZKY</b>	<b>180 964</b>	<b>203240</b>	<b>150238</b>
102	<b>B.I. DLHODOBÉ ZÁVÄZKY</b> súčet r.103+r.107 až r.117	<b>38 587</b>	<b>38540</b>	<b>39280</b>
103	1. Dlhodobé záväzky z obchodného styku súčet r.104 až r.106			
104	1a. Dlhodobé záväzky z obchodného styku voči prepojeným jednotkám			
105	1b. Záväzky z obchodného styku v rámci podielovej účasti, okrem záväzkov voči prepojeným účt. jednotkám			
106	1c. Ostatné záväzky z obchodného styku			
107	2. Čistá hodnota zákazky			
108	3. Ostatné záväzky voči prepojeným účt. jednotkám			
109	4. Ostatné dlhodobé záväzky v rámci podielovej účasti okrem záväzkov voči prepojeným účt. jednotkám			
110	5. Ostatné dlhodobé záväzky			
111	6. Dlhodobé prijaté preddavky	37938	37638	38138
112	7. Dlhodobé zmenky na úhradu			

113	8. Vydané dlhopisy			
114	9. Závazky zo sociálneho fondu	649	902	1142
115	10. Iné dlhodobé záväzky			
116	11. Dlhodobé záväzky z derivátových operácií			
117	12. Odložený daňový záväzok			
<b>118</b>	<b>B.II. DLHODOBÉ REZERVY r.119+r.120</b>			
119	1. Rezervy zákonné dlhodobé			
120	2. Ostatné dlhodobé rezervy			
<b>121</b>	<b>B.III. DLHODOBÉ BANKOVÉ ÚVERY</b>			
<b>122</b>	<b>B.IV. KRÁTKODOBÉ ZÁVÄZKY r.123+r.127až r.135</b>	<b>136 783</b>	<b>156374</b>	<b>102582</b>
123	1. Závazky z obchodného styku súčet r.124 až r.126	69 757	77652	23367
124	1.a Závazky z obchodného styku voči prepojeným účt. jednotkám			
125	1.b Závazky z obchodného styku v rámci podielovej účasti okrem záväzkov voči prepojeným účt. jednotkám			
126	1.c Ostatné záväzky z obchodného styku	69 757	77652	23367
127	2. Čistá hodnota zákazky			
128	3. Ostatné záväzky voči prepojeným účtovným jednotkám			
129	4.Ostatné záväzky v rámci podielovej účasti okrem záväzkov voči prepojeným účtovným jednotkám	49 211	57350	57350
130	5.Záväzky voči spoločníkom a združeniu			
131	6. Závazky voči zamestnancom	7 890	8580	9478
132	7. Závazky zo sociálneho poistenia	4 381	5143	5930
133	8. Daňové záväzky a dotácie	5 544	7649	5963
134	9. Závazky z derivátových operácií			
135	10. Iné záväzky			494
<b>136</b>	<b>B.V. KRÁTKODOBÉ REZERVY</b>	<b>5 594</b>	<b>8326</b>	<b>8376</b>
137	1. Zákonné rezervy	5 594	8326	8376
138	2. Ostatné rezervy			
<b>139</b>	<b>B.VI. BEŽNÉ BANKOVÉ ÚVERY</b>			
<b>140</b>	<b>B.VII. KRÁTKODOBÉ FINANČNÉ VÝPOMOCI</b>			
<b>141</b>	<b>C. ČASOVÉ ROZLIŠENIE súčet r.142 až 145</b>			
142	1. Výdavky budúcich období dlhodobé			
143	2. Výdavky budúcich období krátkodobé			
144	3. Výnosy budúcich období dlhodobé			
145	4. Výnosy budúcich období krátkodobé			

### Výkaz ziskov a strát

Ozn.	Text	č. riadku	Skutočnosť k 31.12.2015	Skutočnosť k 31.12.2016	Skutočnosť 31.12.2017
*	Čistý obrat (časť účt. tr. 6 podľa zákona)	01	627 112	660674	641926
**	Výnosy z hospodárskej činnosti spolu súčet (r. 03 až r.09)	02	627 865	661113	642421
I.	Tržby z predaja tovaru (604, 607)	03	508 245	455440	464541
II.	Tržby z predaja vlastných výrobkov (601)	04			

III.	Tržby z predaja služieb (602, 606)	05	118 867	205235	177385
IV.	Zmeny stavu vnútroorganizačných zásob (+/-) (účtová skupina 61)	06			
V.	Aktivácia (účtová skupina 62)	07			
VI.	Tržby z predaja dlhodobého nehmotného majetku, dlhodobého hmotného majetku a materiálu (641, 642)	08			
VII.	Ostatné výnosy z hospodárskej činnosti (644, 645, 646, 648, 655, 657)	09	753	438	495
**	<b>Náklady na hospodársku činnosť spolu r. 11 + r. 12 + r. 13 + r. 14 + r. 15 + r. 20 + r. 21 + r. 24 + r. 25 + r. 26</b>	<b>10</b>	<b>624 724</b>	<b>626914</b>	<b>594463</b>
A.	Náklady vynaložené na obstaranie predaného tovaru (504, 507)	11	396 399	361078	370900
B.	Spotreba materiálu, energie a ostatných neskladovateľných dodávok (501, 502, 503)	12	31 143	22075	21404
C.	Opravné položky k zásobám (+/-) (505)	13			
D.	Služby (účtová skupina 51)	14	23 570	65203	35252
E.	Osobné náklady (r. 16 až r. 19)	15	166 300	171797	157179
E.1.	Mzdové náklady (521, 522)	16	119 226	123470	113093
2.	Odmeny členom orgánov spoločnosti a družstva (523)	17			
3.	Náklady na sociálne poistenie (524, 525, 526)	18	40 433	42228	38690
4.	Sociálne náklady (527, 528)	19	6 641	6099	5396
F.	Dane a poplatky (účtová skupina 53)	20	5 087	5039	5111
G.	Odpisy a opravné položky k dlhodobému nehmotnému majetku a dlhodobému hmotnému majetku (r. 22 + r. 23)	21	1 641	1641	4338
G.1.	Odpisy dlhodobého nehmotného majetku a dlhodobého hmotného majetku (551)	22	1 641	1641	4338
2.	Opravné položky k dlhodobému nehmotnému majetku a dlhodobému hmotnému majetku (+/-) (553)	23			
H.	Zostatková cena predaného dlhodobého majetku a predaného materiálu (541, 542)	24			
I.	Opravné položky k pohľadávkam (+/-) (547)	25			
J.	Ostatné náklady na hospodársku činnosť (543, 544, 545, 546, 548, 549, 555, 557)	26	584	81	279
***	<b>Výsledok hospodárenia z hospodárskej činnosti (+/-) (r. 02 - r. 10)</b>	<b>27</b>	<b>3 141</b>	<b>34199</b>	<b>47958</b>
*	<b>Pridaná hodnota (r. 03 + r. 04 + r. 05 + r. 06 + r. 07) - (r. 11 + r. 12 + r. 13 + r. 14)</b>	<b>28</b>	<b>176 000</b>	<b>212319</b>	<b>214370</b>
**	<b>Výnosy z finančnej činnosti spolu r. 30 + r. 31 + r. 35 + r. 39 + r. 42 + r. 43 + r. 44</b>	<b>29</b>			
VIII.	Tržby z predaja cenných papierov a podielov (661)	30			
IX.	Výnosy z dlhodobého finančného majetku súčet (r. 32 až r. 34)	31			
IX.1.	Výnosy z cenných papierov a podielov od prepojených účtovných jednotiek (665A)	32			
2.	Výnosy z cenných papierov a podielov v podielovej účasti okrem výnosov prepojených účtovných jednotiek (665A)	33			
3.	Ostatné výnosy z cenných papierov a podielov (665A)	34			
X.	Výnosy z krátkodobého finančného majetku súčet (r. 36 až r. 38)	35			
X.1.	Výnosy z krátkodobého finančného majetku od prepojených účtovných jednotiek (666A)	36			
2.	Výnosy z krátkodobého finančného majetku v podielovej účasti okrem výnosov prepojených účtovných jednotiek (666A)	37			
3.	Ostatné výnosy z krátkodobého finančného majetku (666A)	38			

XI.	Výnosové úroky (r. 40 + r. 41)	39			
XI.1.	Výnosové úroky od prepojených účtovných jednotiek (662A)	40			
2.	Ostatné výnosové úroky (662A)	41			
XII.	Kurzové zisky (663)	42			
XIII.	Výnosy z precenenia cenných papierov a výnosy z derivátových operácií (664, 667)	43			
XIV.	Ostatné výnosy z finančnej činnosti (668)	44			
**	Náklady na finančnú činnosť spolu r. 46 + r. 47 + r. 48 + r. 49 + r. 52 + r. 53 + r. 54	45	2 044	2081	2270
K.	Predané cenné papiere a podiely (561)	46			
L.	Náklady na krátkodobý finančný majetok (566)	47			
M.	Opravné položky k finančnému majetku (+/-) (565)	48			
N.	Nákladové úroky (r. 50 + r. 51)	49	1 963	2039	2231
N.1.	Nákladové úroky pre prepojené účtovné jednotky (562A)	50			
2.	Ostatné nákladové úroky (562A)	51	1 963	2039	2231
O.	Kurzové straty (563)	52			
P.	Náklady na precenenie cenných papierov a náklady na derivátové operácie (564, 567)	53			
Q.	Ostatné náklady na finančnú činnosť (568, 569)	54	81	42	39
***	Výsledok hospodárenia z finančnej činnosti (+/-) (r. 29 - r. 45)	55	-2 044	-2081	-2270
*** *	Výsledok hospodárenia za účtovné obdobie pred zdanením (+/-) (r. 27 + r. 55)	56	1 097	32118	45688
R.	Daň z príjmov (r. 58 + r. 59)	57	2 880	2880	2880
R.1.	Daň z príjmov splatná (591, 595)	58	2 880	2880	2880
2.	Daň z príjmov odložená (+/-) (592)	59			
S.	Prevod podielov na výsledku hospodárenia spoločníkom (+/- 596)	60			
*** *	Výsledok hospodárenia za účtovné obdobie po zdanení (+/-) (r. 56 - r. 57 - r. 60)	61	-1 783	29 238	42808

#### 4.3 Analýza vzťahu medzi majetkom a finančnými zdrojmi spoločnosti (štruktúra aktív a pasív)

Názov položky	Stav k 31.12.2017	Percentuálny podiel (%)
<b>SPOLU MAJETOK</b>	<b>154969</b>	<b>100,00</b>
<b>A. NEOBEŽNÝ MAJETOK</b>	<b>76677</b>	<b>49,48</b>
A.I. Dlhodobý nehmotný majetok	6460	4,17
A.II. Dlhodobý hmotný majetok	70217	45,31
A.III. Dlhodobý finančný majetok	0,00	0,00
<b>B. OBEŽNÝ MAJETOK</b>	<b>77521</b>	<b>50,02</b>
B.I. Zásoby	0,00	0,00

B.II. Dlhodobé pohľadávky	0,00	0,00
B.III. Krátkodobé pohľadávky	72800	46,98
B.IV. Finančné účty	4721	0,04
<b>C. ČASOVÉ ROZLIŠENIE</b>	<b>771</b>	<b>0,50</b>
C.1. Náklady budúcich období dlhodobé	0,00	0,00
C.2. Náklady budúcich období krátkodobé	771	0,50
C.3. Príjmy budúcich období dlhodobé	0,00	0,00
C.4. Príjmy budúcich období krátkodobé	0,00	0,00
<b>SPOLU VLASTNÉ IMANIE A ZÁVÄZKY</b>	<b>154969</b>	<b>100,00</b>
<b>A. VLASTNÉ IMANIE</b>	<b>4731</b>	<b>3,05</b>
A.I. Základné imanie	5 000	3,23
A.II. Kapitálové fondy	0	0,00
A.III. Fondy zo zisku	500	0,32
A.IV. Výsledok hospodárenia minulých rokov	-43577	-28,12
A.V. Výsledok hospodárenia za účtovné obdobie	42808	27,62
<b>B. ZÁVÄZKY</b>	<b>150238</b>	<b>96,95</b>
B.I. Rezervy	8376	5,40
B.II. Dlhodobé záväzky	39280	25,35
B.III. Krátkodobé záväzky	102582	66,20
B.IV. Krátkodobé finančné výpomoci	0,00	0,00
B.V. Bankové úvery	0,00	0,00
<b>C. ČASOVÉ ROZLIŠENIE</b>	<b>0,00</b>	<b>0,00</b>
C.1. Výdavky budúcich období dlhodobé	0,00	0,00
C.2. Výdavky budúcich období krátkodobé	0,00	0,00
C.3. Výnosy budúcich období dlhodobé	0,00	0,00
C.4. Výnosy budúcich období krátkodobé	0,00	0,00

#### 4.4 Vývoj ukazovateľov finančnej analýzy

##### Ukazovatele likvidity

- vyjadrujú a kvantifikujú schopnosť podniku hradiť svoje záväzky

Ukazovateľ likvidity	Rok 2015	Rok 2016	Rok 2017
1. Okamžitá likvidita	0,012	0,064	0,046
2. Bežná likvidita	0,527	0,674	0,756
3. Celková likvidita	0,527	0,674	0,756
4. Čistý pracovný kapitál v eur	-64695	-51001	-25061

### Ukazovatele aktivity

- vyjadrujú a posudzujú efektívne využívanie podnikových aktív

Ukazovateľ aktivity	Rok 2015	Rok 2016	Rok 2017
Doba inkasa pohľadávok	40,91	52,64	41,36
Obrat stálych aktív	15,675	13,171	10,67
Obrat celkových aktív	4,848	4,742	4,36

V oblasti úhrad krátkodobých pohľadávok je vykázaný priaznivý stav – spoločnosť má väčšinu pohľadávok uhrádzaných v lehote splatnosti.

Obrat stálych aktív je vypočítaný ako podiel tržieb a priemerného stavu neobežného majetku.

Obrat celkových aktív je vypočítaný ako podiel tržieb a priemerného stavu celkových aktív za aktuálny rok a predchádzajúci rok sledovaného obdobia.

### Ukazovatele zadlženosti

- vyjadrujú a kvantifikujú rozsah použitia cudzieho kapitálu na financovanie potrieb podniku.

Ukazovateľ zadlženosti	Rok 2015	Rok 2016	Rok 2017
Podiel cudzieho a vlastného kapitálu	-2,688	-5,338	31,756
Podiel vlastného a cudzieho kapitálu	-0,372	-0,187	0,031
Celková zadlženosť podniku v %	159,23	123,05	96,95
Čistá zadlženosť v eur	179240	193206	145517

### Ukazovatele rentability

- vyjadrujú výsledok /výnosnosť/ podnikového úsilia.

Ukazovatele rentability v %	Rok 2015	Rok 2016	Rok 2017
Rentabilita aktív	-156,88	17,70	27,62
Rentabilita vlastného imania	264,80	-76,78	904,84
Rentabilita tržieb	-28,40	4,66	6,67
Rentabilita celkového kapitálu	15,83	18,93	29,06

Ukazovatele rentability sú vypočítané ako podiel výsledku hospodárenia k celkovým aktívam, vlastnému imaniu, tržbám a celkovému kapitálu. V roku 2017 evidujeme zlepšenie celkovej situácie v podniku.

## 5. Udalosti po skončení účtovného obdobia

Po skončení účtovného obdobia v roku 2017 nenastali udalosti osobitného významu.

## 6. Predpokladaný budúci vývoj

Spoločnosť VSS Energy, s.r.o. plánuje pokračovať vo svojej doterajšej činnosti aj v roku 2018 bez výraznejších zmien. Predpokladáme, že si firma udrží súčasnú klientelu aj v budúcich obdobiach.



EU AUDIT, s.r.o., Haburská 20, 040 11 Košice  
OR: Okr. súd KE I. Odd. Sro, vložka č.14271/  
IČO : 36 573 558, DIČ: 2021750742

**SPRÁVA NEZÁVISLÉHO AUDÍTORA**  
Spoločníkom a konateľom spoločnosti VSS Energy, s.r.o.

**I. Správa z auditu účtovnej závierky**

Názor

Uskutočnili sme audit účtovnej závierky spoločnosti VSS Energy, s.r.o. („Spoločnosť“), ktorá obsahuje súvahu k 31. decembru 2017, výkaz ziskov a strát za rok končiaci sa k uvedenému dátumu, a poznámky, ktoré obsahujú súhrn významných účtovných zásad a účtovných metód.

Podľa nášho názoru, priložená účtovná závierka poskytuje pravdivý a verný obraz finančnej situácie Spoločnosti k 31. decembru 2017 a výsledku jej hospodárenia za rok končiaci sa k uvedenému dátumu podľa zákona č. 431/2002 Z.z. o účtovníctve v znení neskorších predpisov (ďalej len „zákon o účtovníctve“).

Základ pre názor

Audit sme vykonali podľa medzinárodných audítorských štandardov (International Standards on Auditing, ISA). Naša zodpovednosť podľa týchto štandardov je uvedená v odseku Zodpovednosť audítora za audit účtovnej závierky. Od Spoločnosti sme nezávislí podľa ustanovení zákona č. 423/2015 o štatutárnom audite a o zmene a doplnení zákona č. 431/2002 Z. z. o účtovníctve v znení neskorších predpisov (ďalej len „zákon o štatutárnom audite“) týkajúcich sa etiky, vrátane Etického kódexu audítora, relevantných pre náš audit účtovnej závierky a splnili sme aj ostatné požiadavky týchto ustanovení týkajúcich sa etiky. Sme presvedčení, že audítorské dôkazy, ktoré sme získali, poskytujú dostatočný a vhodný základ pre náš názor.

Iné skutočnosti

Pomer vlastného imania a záväzkov

Vlastné imanie už nevykazuje zápornú hodnotu avšak podľa § 67a Obchodného zákonníka je spoločnosť v kríze, nakoľko nedosahuje stanovený pomer vlastného imania a záväzkov za rok 2017 v pomere 6:100 .

Okrem toho čistý pracovný kapitál naďalej dosahuje mínusové hodnoty. Náš názor nie je z tohto dôvodu modifikovaný.

#### Zodpovednosť štatutárneho orgánu za účtovnú závierku

Štatutárny orgán je zodpovedný za zostavenie tejto účtovnej závierky tak, aby poskytovala pravdivý a verný obraz podľa zákona o účtovníctve a za tie interné kontroly, ktoré považuje za potrebné na zostavenie účtovnej závierky, ktorá neobsahuje významné nesprávnosti, či už v dôsledku podvodu alebo chyby.

Pri zostavovaní účtovnej závierky je štatutárny orgán zodpovedný za zhodnotenie schopnosti Spoločnosti nepretržite pokračovať vo svojej činnosti, za opísanie skutočností týkajúcich sa nepretržitého pokračovania v činnosti, ak je to potrebné, a za použitie predpokladu nepretržitého pokračovania v činnosti v účtovníctve, ibaže by mal v úmysle Spoločnosť zlikvidovať alebo ukončiť jej činnosť, alebo by nemal inú realistickú možnosť než tak urobiť.

#### Zodpovednosť audítora<sup>1</sup> za audit účtovnej závierky

Našou zodpovednosťou je získať primerané uistenie, či účtovná závierka ako celok neobsahuje významné nesprávnosti, či už v dôsledku podvodu alebo chyby, a vydať správu audítora, vrátane názoru. Primerané uistenie je uistenie vysokého stupňa, ale nie je zárukou toho, že audit vykonaný podľa medzinárodných audítorských štandardov vždy odhalí významné nesprávnosti, ak také existujú. Nesprávnosti môžu vzniknúť v dôsledku podvodu alebo chyby a za významné sa považujú vtedy, ak by sa dalo odôvodnene očakávať, že jednotlivito alebo v súhrne by mohli ovplyvniť ekonomické rozhodnutia používateľov, uskutočnené na základe tejto účtovnej závierky.

V rámci auditu uskutočneného podľa medzinárodných audítorských štandardov, počas celého auditu uplatňujeme odborný úsudok a zachováваме profesionálny skepticizmus. Okrem toho:

- Identifikujeme a posudzujeme riziká významnej nesprávnosti účtovnej závierky, či už v dôsledku podvodu alebo chyby, navrhujeme a uskutočňujeme audítorské postupy reagujúce na tieto riziká a získavame audítorské dôkazy, ktoré sú dostatočné a vhodné na poskytnutie základu pre náš názor. Riziko neodhalenia významnej nesprávnosti v dôsledku podvodu je vyššie ako toto riziko v dôsledku chyby, pretože podvod môže zahŕňať tajnú dohodu, falšovanie, úmyselné vynechanie, nepravdivé vyhlásenie alebo obídienie internej kontroly.
- Oboznamujeme sa s internými kontrolami relevantnými pre audit, aby sme mohli navrhnúť audítorské postupy vhodné za daných okolností, ale nie za účelom vyjadrenia názoru na efektívnosť interných kontrol Spoločnosti.
- Hodnotíme vhodnosť použitých účtovných zásad a účtovných metód a primeranosť účtovných odhadov a uvedenie s nimi súvisiacich informácií, uskutočnené štatutárnym orgánom.
- Robíme záver o tom, či štatutárny orgán vhodne v účtovníctve používa predpoklad nepretržitého pokračovania v činnosti a na základe získaných audítorských dôkazov záver o tom, či existuje významná neistota v súvislosti s udalosťami alebo okolnosťami, ktoré by mohli významne spochybniť schopnosť Spoločnosti nepretržite pokračovať v činnosti. Ak dospejeme k záveru, že významná neistota existuje, sme

povinní upozorniť v našej správe audítora na súvisiace informácie uvedené v účtovnej závierke alebo, ak sú tieto informácie nedostatočné, modifikovať náš názor. Naše závery vychádzajú z audítorských dôkazov získaných do dátumu vydania našej správy audítora. Budúce udalosti alebo okolnosti však môžu spôsobiť, že spoločnosť prestane pokračovať v nepretržitej činnosti.

- Hodnotíme celkovú prezentáciu, štruktúru a obsah účtovnej závierky vrátane informácií v nej uvedených, ako aj to, či účtovná závierka zachytáva uskutočnené transakcie a udalosti spôsobom, ktorý vedie k ich vernému zobrazeniu.

## II. Správa k ďalším požiadavkám zákonov a iných právnych predpisov

### Správa k informáciám, ktoré sa uvádzajú vo výročnej správe

Štatutárny orgán je zodpovedný za informácie uvedené vo výročnej správe, zostavenej podľa požiadaviek zákona o účtovníctve. Naš vyššie uvedený názor na účtovnú závierku sa nevzťahuje na iné informácie vo výročnej správe.

V súvislosti s auditom účtovnej závierky je našou zodpovednosťou oboznámenie sa s informáciami uvedenými vo výročnej správe a posúdenie, či tieto informácie nie sú vo významnom nesúlade s auditovanou účtovnou závierkou alebo našimi poznatkami, ktoré sme získali počas auditu účtovnej závierky, alebo sa inak zdajú byť významne nesprávne.

Posúdili sme, či výročná správa Spoločnosti obsahuje informácie, ktorých uvedenie vyžaduje zákon o účtovníctve.

Na základe prác vykonaných počas auditu účtovnej závierky, podľa nášho názoru:

- informácie uvedené vo výročnej správe zostavenej za rok 2017 sú v súlade s účtovnou závierkou za daný rok,
- *výročná správa obsahuje informácie podľa zákona o účtovníctve.*

Okrem toho, na základe našich poznatkov o účtovnej jednotke a situácii v nej, ktoré sme získali počas auditu účtovnej závierky, sme povinní uviesť, či sme zistili významné nesprávnosti vo výročnej správe, ktorú sme obdržali pred dátumom vydania tejto správy audítora. V tejto súvislosti neexistujú zistenia, ktoré by sme mali uviesť.

Košice, 3. mája 2018

*EU Audit, s.r.o.*  
EU AUDIT, s.r.o.  
Haburská 20, 040 11 Košice  
Licencia SKAU č. 272

*Darina Kočišová*  
Zodpovedný audítor  
Ing. Darina Kočišová  
Licencia SKAU č. 794