

# VÝROČNÁ SPRÁVA

## 2017



ZVL-TSB, s. r.o.,  
Košícká 26, 080 01 Prešov

## ***OBSAH VÝROČNEJ SPRÁVY***

---

OBSAH VÝROČNEJ SPRÁVY.....	2
PRÍHOVOR KONATEĽA.....	3
HISTÓRIA SPOLOČNOSTI .....	4
ORGANIZAČNÁ ŠTRUKTÚRA SPOLOČNOSTI .....	5
UKAZOVATELE VÝVOJA SPOLOČNOSTI .....	6
INFORMÁCIE O VÝVOJI TRŽIEB.....	7
UDALOSTI OSOBITNÉHO VÝZNAMU .....	8
PREDPOKLADANÝ BUDÚCI VÝVOJ ČINNOSTI SPOLOČNOSTI .....	9
NÁKLADY NA ČINNOSŤ V OBLASTI VÝSKUMU A VÝVOJA .....	10
NADOBÚDANIE VLASTNÝCH OBCHODNÝCH PODIELOV.....	10
NÁVRH NA VYSPORIADANIE VÝSLEDKU HOSPODÁRENIA .....	10
ORGANIZAČNÁ ZLOŽKA V ZAHRANIČÍ .....	10
ÚČTOVNÁ ZÁVIERKA SPOLOČNOSTI ZVL-TSB, S. R.O ZA ROK 2017	

## **PRÍHOVOR KONATEĽA**

---

Vážené dámy, vážení páni,

dovoľte, aby som zhrnul pôsobenie spoločnosti ZVL-TSB, s.r.o. (ďalej aj ako ZVL-TSB) v uplynulom roku 2017.

Spoločnosť ZVL – TSB pôsobí na trhu od roku 2009 a stala sa významným dodávateľom v ložiskovom priemysle nielen na Slovensku, ale aj v okolitých krajinách. Vstup a rozvíjanie sa na zahraničných trhoch je zložité, pretože v ložiskovom priemysle je dlhoročná tradícia a mnoho výrobcov, predajcov a distribútorov ložísk. Proces získania zákazníka je dlhoročný proces, ktorý nie je vždy úspešný. V uplynulom roku 2017 však spoločnosť rozvinula sľubný kontrakt s rakúskym partnerom, čo prispelo k ďalšiemu rozvoju, ustáleným dodávkam a upevneniu pozície spoločnosti na trhu.


Napriek tomu, spoločnosť musí byť pripravená na tvrdý boj konkurencie, ako aj prípadnú stratu zákazníkov. Pretože tak, ako prestúpili naši zákazníci k nám, môžu vyhľadať aj druhého dodávateľa, ktorý je lepší, skúsenejší, lacnejší. Naďalej je potrebné zvyšovať aktivitu pri hľadaní nových zákazníkov a snahu udržať si existujúcich – získaných zákazníkov. Nebrať súčasnú dobrú situáciu ako samozrejmosť, ale snažiť sa udržiavať dobré vzťahy. Zvyšovať povedomie o značke, pretože najmenšia chyba môže viesť k veľkým problémom.

Tento rok je charakterizovaný miernym nárastom ekonomiky na Slovensku ako aj v okolitých krajinách. Ložiskový priemysel rovnako zaznamenal mierny nárast a je čím ďalej dynamickejší, preto je vhodné využiť tento čas a byť aktívny v každom smere. Tento nárast sa podarilo premietnuť do výsledkov tržieb spoločnosti. Oproti predošlému obdobiu sa zaznamenal nárast tržieb.

Môžeme konštatovať, že spoločnosť ZVL-TSB je po 8 rokoch na trhu už dobre známa minimálne v Slovenskej, Českej a Maďarskej republike. Cieľom tak naďalej ostáva rozširovanie dobrého mena a produktov spoločnosti do ďalších okolitých menej alebo viac vzdialených krajín.

Do ďalších rokov prajem spoločnosti ZVL-TSB, obchodným partnerom a priaznivcom spoločnosti veľa úspechov.

Edgar Ding  
konateľ



## ***HISTÓRIA SPOLOČNOSTI***

---

---

- 17.11.2009 Založenie spoločnosti ZVL-TSB, s.r.o., Košická 26, Prešov so základným imaním vo výške 5.000,- €
- 25.02.2010 Prvá úspešná dodávka komponentov pre potreby výroby kuželíkových ložísk v spoločnosti ZVL AUTO spol. s r.o.
- 01.06.2010 Prvý predaj ložísk ZVL-TSB na slovenský trh
- 09.09.2010 Tržby spoločnosti prekročili sumu 1 mil. €
- 21.02.2011 Prvý predaj ložísk ZVL-TSB na český trh
- 11.04.2011 Tržby za tovar za rok 2011 presiahli 1 mil. €
- 07.07.2011 Tržby za tovar za rok presiahli 2 mil. €
- 22.08.2011 Tržby za tovar za rok presiahli hodnotu za celý rok 2010
- 30.09.2011 Tržby za tovar za rok presiahli hodnotu 3 mil. €
- 23.11.2011 Prvý predaj ložísk ZVL-TSB na nemecký trh
- 30.11.2011 Tržby za tovar za rok presiahli hodnotu 4 mil. €
- 11.10.2012 Navýšenie základného imania na 714 465,- €
- 27.01.2017 Prvý predaj do Južnej Ameriky

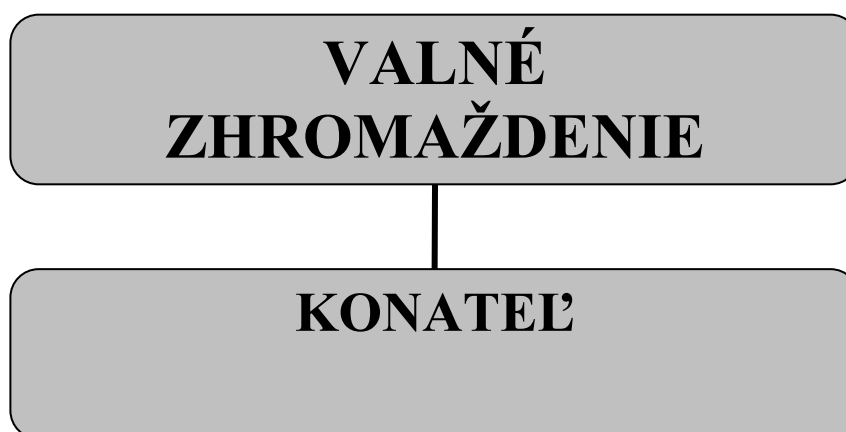
## **ORGANIZAČNÁ ŠTRUKTÚRA SPOLOČNOSTI**

---

Orgánmi spoločnosti sú valné zhromaždenie a konateľ.

Konateľom spoločnosti je Yi Ding.

Organizačná štruktúra spoločnosti bola v roku 2017 nasledovná:

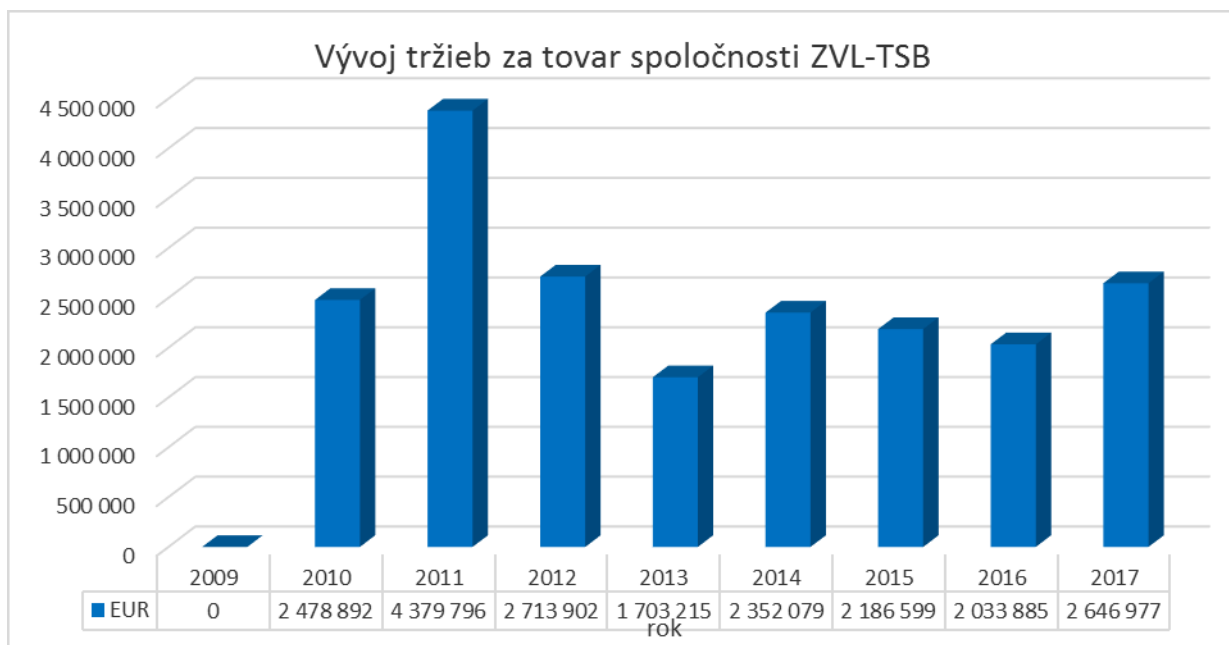


## **UKAZOVATELE VÝVOJA SPOLOČNOSTI**

Prehľad rozhodujúcich ukazovateľov vývoja činnosti spoločnosti ZVL-TSB:

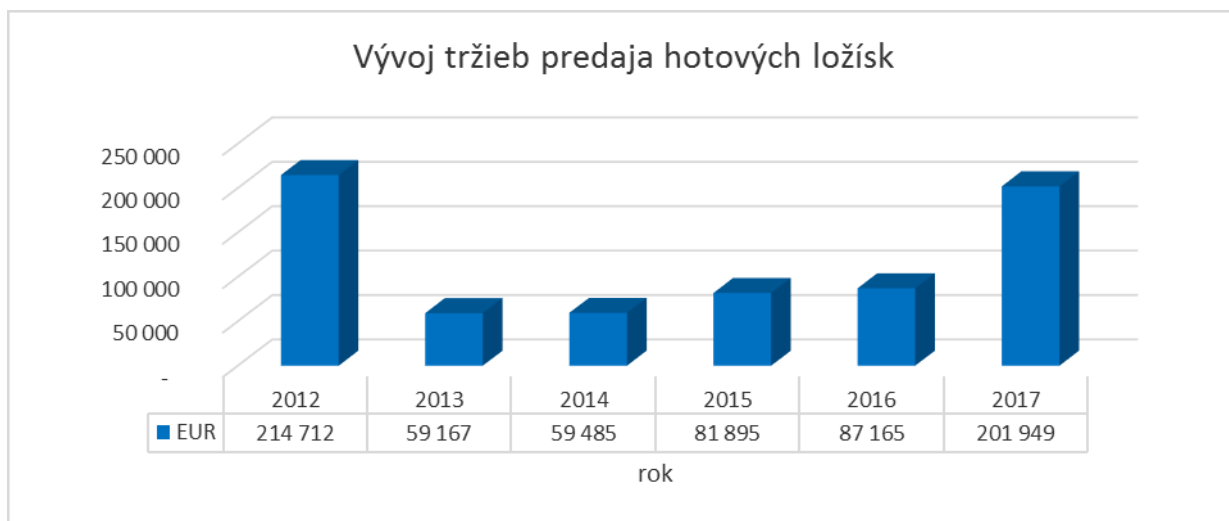
	merná jednotka	2017	2016	2015	2014	2013	2012	2011
Výsledok hospodárenia	v EUR	158 562	65 889	39 231	102 295	54 697	24 453	64 953
Tržby z predaja tovaru	v EUR	2 646 977	2 033 885	2 186 599	2 352 079	1 703 215	2 713 902	4 379 796
Výroba	v EUR	0	0	0	0	0	0	0
Obežný majetok (BRUTTO)	v EUR	895 745	826 144	376 638	574 938	529 860	480 871	827 521
Spolu majetok (NETTO)	v EUR	1 464 519	1 404 830	997 543	1 190 011	1 171 631	1 212 535	1 522 351
Vlastné imanie	v EUR	1 089 550	966 608	924 602	897 387	820 954	782 150	52 285
Závazky	v EUR	374 969	438 222	72 941	292 624	350 347	367 160	1 468 066
Zásoby (BRUTTO)	v EUR	68 919	113 322	77 240	157 004	77 928	83 834	140 553
Krátkodobé pohľadávky	v EUR	701 755	383 846	203 805	226 612	233 893	262 788	641 753
Finančné účty (BRUTTO)	v EUR	125 071	328 976	95 593	191 322	218 039	134 249	45 215
Krátkodobé záväzky	v EUR	372 929	437 862	72 592	292 291	350 045	366 510	1 467 416
Krátkodobé záväzky	v EUR	372 929	437 862	72 592	292 291	350 045	366 510	752 951
Priemerný prepočítaný počet zamestnancov	pracovníci	0	0	0	0	0	0	0
Celková likvidita	-	2,36	1,82	5,14	1,96	1,51	1,31	0,57
Bežná likvidita	-	2,21	1,63	4,10	1,43	1,29	1,08	0,47
Okamžitá likvidita	-	0,33	0,75	1,31	0,65	0,62	0,36	0,03
Doba obratu zásob	Dni	9,50	20,34	12,89	24,36	16,70	11,28	11,71
Doba obratu krátkodobých pohľadávok	Dni	96,77	68,88	34,02	35,17	50,12	35,34	53,48
Doba obratu krátkodobých záväzkov	Dni	51,42	78,58	12,12	45,36	75,01	49,29	122,29
Rentabilita tržieb	%	0,06	0,03	0,02	0,04	0,03	0,01	0,01
Produktivita na pracovníka z výroby	v EUR	-	-	-	-	-	-	-

## INFORMÁCIE O VÝVOJI TRŽIEB



Obr. č. 1 Vývoj tržieb za tovar spoločnosti ZVL-TSB, s. r. o.

Ako je z grafu vidieť, oproti predošlému obdobiu zaznamenala spoločnosť rast tržieb za tovar približne o 30 %.



Obr. č. 2 Vývoj tržieb hotových ložísk spoločnosti ZVL-TSB s. r. o.

Ako je z grafu vidieť predaj hotových ložísk v roku 2017 oproti roku 2016 vzrástol viac ako o polovicu.

Spoločnosť zvýšila aktivitu na zahraničných trhoch predajom hotových ložísk. Táto oblasť predaja rastie v porovnaní s predošlým obdobím rýchlejšim tempom. Celkovo môžeme byť s týmto nárastom spokojní, nakoľko tento výsledok sa približuje k tržbám hotových ložísk v roku 2012.

## ***UDALOSTI OSOBITNÉHO VÝZNAMU***

---

Po skončení účtovného obdobia 2017 do dátumu vypracovania tejto výročnej správy nenastali v spoločnosti žiadne udalosti osobitného významu.

V budúcnosti spoločnosť plánuje rozšíriť oblasť pôsobenia mimo ložiskového zamerania, a to je prenájom nehnuteľností. Taktiež však musíme spomenúť zámer vedenia investovať do existujúcich kapacít spoločnosti.

Riziko predstavuje zvýšenie nákladov na obstaranie tovaru a rast konkurencie.

Obchodná činnosť spoločnosti nemá priamy negatívny vplyv na životné prostredie. V priebehu procesu nevznikajú žiadne odpady, ktoré by spoločnosť bola nútená likvidovať.

Priemerný stav zamestnancov za rok 2017 sa nezmenil v porovnaní s rokom 2016, kedy bol priemerný stav zamestnancov 0. Za spoločnosť vystupuje a koná väčšinový majiteľ spoločnosti.

## **PREDPOKLADANÝ BUDÚCI VÝVOJ ČINNOSTI SPOLOČNOSTI**

Plán výkazu ziskov a strát na rok 2018 je nasledovný (v EUR):

**	Výnosy z hospodárskej činnosti spolu súčet	2	<b>3 000 000</b>
I.	Tržby z predaja tovaru (604, 607)	3	3 000 000
II.	Tržby z predaja vlastných výrobkov (601)	4	0
VII.	Ostatné výnosy z hospodárskej činnosti	9	0
**	Náklady na hospodársku činnosť spolu	10	<b>2 825 000</b>
A.	Náklady vynaložené na obstaranie	11	2 685 000
B.	Spotreba materiálu, energie a ostatných	12	4 000
C.	Opravné položky k zásobám (+/-) (505)	13	0
D.	Služby (účtová skupina 51)	14	100 000
E.	Osobné náklady súčet (r. 16 až r. 19)	15	0
F.	Dane a poplatky (účtová skupina 53)	20	6 000
G.	Odpisy a opravné položky	21	25 000
H.	Zostatková cena predaného dlhodobého majetku	24	0
J.	Ostatné náklady na hospodársku činnosť	26	5 000
***	Výsledok hospodárenia z hospodárskej činnosti (+/-) (r. 02 - r. 10)	27	<b>175 000</b>
*	Pridaná hodnota (r.03+r.04)-(r.11+r.12+r.13+r.14)	28	211 000
**	Výnosy z finančnej činnosti spolu	29	3 000
VIII.	Tržby z predaja cenných papierov a podielov (661)	30	0
XI.	Výnosové úroky (r. 40 + r. 41)	39	0
XII.	Kurzové zisky (663)	42	3 000
**	Náklady na finančnú činnosť spolu	45	8 000
2.	Ostatné nákladové úroky (562A)	51	0
O.	Kurzové straty (563)	52	4 000
P.	Náklady na precenenie cenných papierov	53	0
Q.	Ostatné náklady na finančnú činnosť (568, 569)	54	4 000
***	Výsledok hospodárenia z finančnej činnosti	55	<b>-5 000</b>
****	Výsledok hospodárenia za účtovné obdobie pred zdanením (r.27+r.55)	56	<b>170 000</b>
R.	Daň z príjmov (r. 58 + r. 59)	57	40 000
R.1.	Daň z príjmov splatná (591, 595)	58	40 000
2.	Daň z príjmov odložená (+/-) (592)	59	0
S.	Prevod podielov na výsledku hospodárenia spoločníkom (+/- 596)	60	0
****	Výsledok hospodárenia za účtovné obdobie po zdanení	61	<b>130 000</b>

Plán súvahy pre rok 2018 je nasledovný (v EUR):

	<b>Aktíva</b>		<b>Pasíva</b>
<b>Majetok spolu</b>	<b>1 500 000</b>	<b>Vlastné imanie a záväzky spolu</b>	<b>1 500 000</b>
Pohľadávky za upísané vl. imanie	-	Vlastné imanie	1 100 000
Neobežný majetok	605 000	Záväzky	600 000
Obežný majetok	895 000	z toho bankové úvery	-
Časové rozlíšenie	0	Časové rozlíšenie	1 000

## ***NÁKLADY NA ČINNOSŤ V OBLASTI VÝSKUMU A VÝVOJA***

---

Spoločnosť nevynaložila žiadne náklady na výskum a vývoj.

## ***NADOBÚDANIE VLASTNÝCH OBCHODNÝCH PODIELOV***

---

Spoločnosť v priebehu roka 2017 nenadobudla vlastné obchodné podiely a taktiež nenadobudla akcie inej účtovnej jednotky.

## ***NÁVRH NA VYSPORIADANIE VÝSLEDKU HOSPODÁRENIA***

---

Valnému zhromaždeniu, ktoré sa uskutočnilo v apríli, bol predložený návrh na schválenie ročnej účtovnej závierky za rok 2017 a návrh na vysporiadanie dosiahnutého výsledku hospodárenia za účtovné obdobie – zisk po zdanení vo výške 122 944,25 EUR.

Valné zhromaždenie schválilo nasledovný návrh na vysporiadanie dosiahnutého zisku:

- tvorba rezervného fondu vo výške 5% - 6.147,21 €,
- zvyšok zisku vo výške 116 797,04 € ponechať ako nerozdelený zisk minulých rokov.

Všetky detaily sú uvedené v zápisnici valného zhromaždenia.

## ***ORGANIZAČNÁ ZLOŽKA V ZAHRANIČÍ***

---

Spoločnosť ZVL-TSB, s r.o. nemá žiadnu organizačnú zložku v zahraničí.