



VÝROČNÁ SPRÁVA
za rok 2017

HF NaJUS, a.s.

HF NaJUS, a. s., Dubnica nad Váhom

VÝROČNÁ SPRÁVA

Rok 2017



NaJUS

Obsah

Príhovor	3
Identifikačné údaje	4
História spoločnosti	4
Akcionári a orgány spoločnosti	5
Organizačná štruktúra	5
Poslanie, vízia a ciele spoločnosti	6
Personálna politika	7
Podporné činnosti a sponzoring	8
Povinnosti voči štátu	8
Správa o výsledkoch HF NaJUS, a. s. za rok 2017	10
Produktové rady	10
Predaj	11
Nákup	11
Kvalita	11
Investície	12
Financie	13
Informácie o udalostiach osobitného významu, ktoré nastali po skončení účtovného obdobia, za ktoré sa vyhotovuje výročná správa	14
Návrh predstavenstva na rozdelenie výsledku hospodárenia za rok 2017	14
Ostatné informácie	14
Ciele a prognóza vývoja pre rok 2018	15
Prílohy:	
Účtovná závierka	
Dodatok správy nezávislého audítora k výročnej správe	



Prihovor

Vážené dámy, vážení páni,

spoločnosť HF NaJUS, a. s. má za sebou ďalší úspešný rok pôsobenia, počas ktorého zásadnou mierou prispievala k úspechu a konkurencieschopnosti skupiny HF Mixing Group na celosvetovom trhu.

Veľká vďaka za dobrú prácu patrí všetkým zamestnancom spoločnosti, ktorí svojou odbornou zručnosťou a lojalitou pomáhajú plniť stanovené ciele a rozvíjať spoločnosť.

Rok 2017 bol výzvou pre celú spoločnosť, pretože objemovo spoločnosť takmer dosiahla hranicu tržieb 20 mil. EUR. Podstatou pre dosiahnutie tohto výsledku bolo implementovanie optimalizácií vo výrobných a montážnych procesoch a postupné nahradzovanie opotrebovaných technológií novými investíciami. Limitom pre masívnejšie rozširovanie bol nedostatok odbornej pracovnej sily najmä vo výrobnom procese. Spoločnosť úspešne pokračovala v systéme duálneho vzdelávania so Strednou odbornou školou v Dubnici nad Váhom, prostredníctvom ktorého si zaúčame v našej spoločnosti aktuálne už potenciálnych 28 nových mladých pracovníkov v 4-ročných učebných odboroch.

Progresom vo výrobnom procese bola optimalizácia nastavného strediska zoraďovania nástrojov pre CNC stroje spoločne s výdajňou náradia, softvérové spojenie s CNC strojmi a personálne posilneným pracoviskom programátorov.

V roku 2017 sa etablovala nová organizačná a manažérska štruktúra, ktorá korešponduje s organizáciou práce v rámci skupiny HF Mixing Group. Spoločnosť HF NaJUS, a. s. potvrdila začlenenie do skupiny a dlhodobý plán byť hlavný výrobný závod v rámci skupiny HF Mixing Group.

Veríme, že aj v ďalšom období sa nám bude dariť pôsobiť v náročnom odvetví strojárskoho priemyslu ako overený, stabilný, dôveryhodný a silný partner našich zákazníkov.

Ing. Ladislav Tarabík
člen predstavenstva
Riaditeľ zdrojov

Ing. Róbert Gregorovics
člen predstavenstva
Riaditeľ prevádzky

Identifikačné údaje

Obchodné meno:	HF NaJUS, a. s.
Sídlo:	Lieskovec 847/124
Štatutárny orgán:	Predstavenstvo: Ing. Ladislav Tarabík – člen Ing. Róbert Gregorovics – člen
Bankové spojenie:	ČSOB a.s., č.úctu 25712063/7500 IBAN: SK79 7500 0000 0000 2571 2063 SWIFT: CEKOSKBX
IČO:	36294632
DIČ:	2020114085
IČ DPH:	SK2020114085
Telefón:	+421-042-4485601
Fax	+421-042-4485243
E-mail:	sales@hfnajus.sk
Web:	www.hfnajus.sk

História spoločnosti

Spoločnosť HF NaJUS, a. s. bola založená v roku 1937 ako súčasť firmy ŠKODA Plzeň na výrobu delostreleckých zbraní. Pôvodne bola spoločnosť vybudovaná ako podzemná prevádzka kvôli ochrane pred bombardovaním počas vojny. Počas svojej 80-ročnej histórie prešla mnohými zmenami a čelila mnohým výzvam. V roku 1985 sa nárad'ovňa presťahovala do novej budovy, v ktorej je prakticky dodnes. Počas svojho fungovania prešla spoločnosť dlhým vývojom z dôvodu ekonomickej i politickej situácie v našej krajine, vždy sa však vedela prispôbiť zmeneným trhovým podmienkam a v súčasnosti má na trhu silné postavenie.

Od novembra roku 2012 patrí HF NaJUS, a. s. do skupiny firiem celosvetovej nadácie L. Possehl & Co. mbH, a to prostredníctvom nemeckej strojárskej spoločnosti Harburg-Freundenberger Maschinenbau GmbH.

Spoločnosť sa stala plnohodnotným členom divízie HF Mixing Group, ktorá dlhodobo pôsobí na všetkých kontinentoch.

Dôležité roky v histórii:

1937 – založená nárad'ovňa na výrobu náradia a špeciálnych prípravkov

1997 – majiteľom spoločnosť RONA, a. s. Lednické Rovne

1998 – názov ZTS-LR NaJUS, a. s

2012 – novým majiteľom nemecká spoločnosť Harburg Freudenberger Maschinenbau GmbH

2013 – názov HF NaJUS, a. s

2013 – súčasť celosvetovej skupiny HF Mixing Group.

Akcionári a orgány spoločnosti


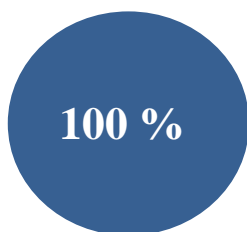
Predstavenstvo:

Ing. Dušan Hajdík – člen do 31.05.2017
 Ing. Ladislav Tarabík – člen od 15.07.2016
 Karin Eva Jung od 01.06.2017 do 30.09.2017
 Ing. Róbert Gregorovics od 01.10.2017

Dozorná rada:

do 30.09.2017 František Žák
 od 01.10.2017 Danka Vojtechová
 Prof. Dr. Andreas Limper, Nemecko
 Marcus Petrus Gerardus Meulbroek, Nemecko

Štruktúra akcionárov:



Harburg-Freudenberger
 Maschinenbau GmbH

Organizačná štruktúra

Riaditeľ prevádzky	Gregorovics Róbert
Riaditeľ zdrojov	Tarabík Ladislav
Senior manažér výroby	Holák Michal
Senior manažér montáže	Koleno Peter
Senior manažér logistiky	Homolík Peter
Senior manažér údržby	Gazdík Viliam
Senior manažér kvality	Strháková Helena
Senior manažér TPV	Kubáň Ľubomír
Senior manažér predaja	Prekop Daniel
Senior manažér IT	Kučera Peter
Senior manažér financie	Kňazeková Vladimíra
Senior manažér ľudských zdrojov	Kvasnicová Ivana

Poslanie, vízia a ciele spoločnosti

Vedenie HF NaJUS, a. s. stanovilo politiku kvality na nasledujúce obdobie, v záujme dosiahnutia strategických zámerov spoločnosti.

Na všetkých pracoviskách sú zamestnanci zodpovední za kvalitu vykonanej práce v rozsahu svojej pôsobnosti a pracovného zaradenia. Stabilne pozitívny vzťah zamestnancov ku kvalite a trvalé zlepšovanie procesov a činností je predpokladom uspokojenia potrieb a očakávaní zákazníkov i zamestnancov.

Aktívna a otvorená komunikácia medzi zamestnancami a priama zodpovednosť manažérov, rozhodovanie na základe faktov, zapojenie všetkých zamestnancov do trvalého zlepšovania efektívnosti práce, je zárukou rozvoja a budúcnosti našej organizácie.

Jednotný prístup pri určovaní a naplňovaní požiadaviek zákazníka a trvalom zvyšovaní jeho spokojnosti je zárukou úspechu a získania pravidelných odberateľov. Spokojnosť zákazníka je hlavnou prioritou spoločnosti.

Uplatňovanie výberu najvhodnejších a spoľahlivých dodávateľov materiálov a služieb, nadväzujúci na dlhodobú spoluprácu so zárukou stability kvality a termínovaných plnení a neustálym budovaním vzájomne výhodných vzťahov s dodávateľmi, je predpokladom dosiahnutia očakávaného úspechu.

Sledujeme a neustále zlepšujeme procesy. Postupne odstraňujeme pomalé a nepružné aktivity vykonávané na nesprávnom mieste alebo v nesprávnom čase. Analýza dosiahnutých výsledkov je hlavným zdrojom stanovenia opatrení k zlepšeniu.



Personálna politika

Hlavným cieľom personálnej politiky našej spoločnosti je zabezpečenie kvalifikovaných zamestnancov na všetkých pracovných pozíciách, ich stabilizácia a ďalší kvalifikovaný rozvoj.

Spoločnosť HF NaJUS, a.s. patrí medzi jedných z najstabilnejších zamestnávateľov v regióne. Personálnu politiku spoločnosť HF NaJUS, a.s. trvalo zameriava na stabilizáciu ľudských zdrojov a aktívny rozvoj výkonnosti zamestnancov, na ktorých závisí úspech a ekonomický rast spoločnosti. Cieľom manažmentu je efektívne využiť potenciál odborného personálu a presunúť túto kapacitu do najviac exponovaných oddelení.

Spoločnosť má svoj zaužívaný systém benefítov a zamestnaneckých výhod, ktorých cieľom je motivovať svojich zamestnancov. Motivačný systém Spoločnosti tvoria nasledujúce benefity a zamestnanecké výhody :

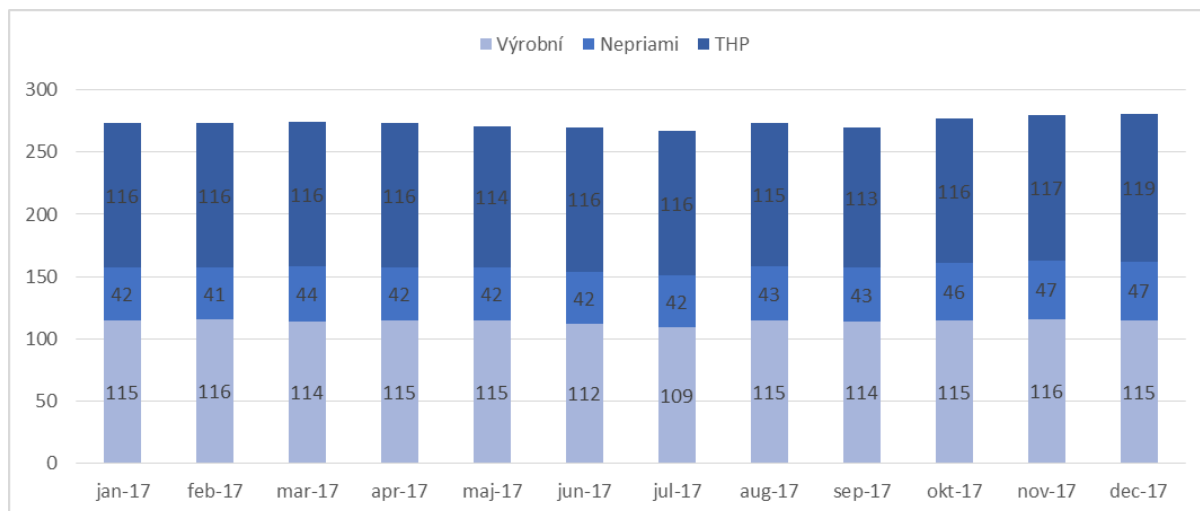
- Systém odmeňovania
- Vzdelávanie sa prostredníctvom odborných školení a seminárov
- Príspevok na stravovanie a zabezpečenie celoročného pitného režimu
- Odmeňovanie zamestnancov pri životnom jubileu a odchode do dôchodku,
- Výučba cudzieho jazyka priamo na pracovisku
- Firemné podujatia
- Sociálny fond poskytovaný na šport, kultúru, relax

Sociálny rozvoj firmy, jej sociálna politika a starostlivosť o zamestnancov je závislá od dosahovaných ekonomických výsledkov a nadväzuje na personálnu politiku a stratégiu firmy. Spoločnosť v rokoch 2017 splnila všetky záväzky vyplývajúce z kolektívnej zmluvy. Náklady na sociálnu starostlivosť o zamestnancov boli v roku 2017 vo výške 169.526 EUR a jeho súčasťou sú ďalšie aktivity zamerané na pracovné, životné jubileá a sociálne výpomoci.

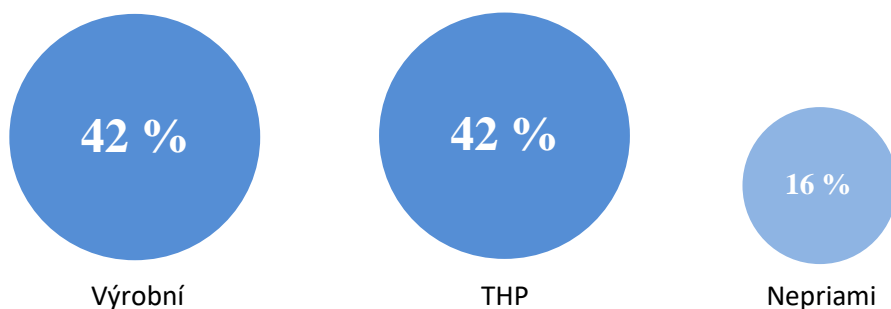
HF NaJUS, a. s. finančne prispela svojim zamestnancom v zmysle kolektívnej zmluvy na stravovanie vo výške 60.605 EUR a na dôchodkové pripoistenie 15.061 EUR.

Spoločnosť venuje neustálu pozornosť vzdelávaniu svojich zamestnancov. V rámci procesu vzdelávania každoročne zabezpečuje pre zamestnancov jazykové, odborné, periodické, povinné školenia a tréningové kurzy pre manažérov s cieľom zvyšovania znalostí zamestnancov na všetkých úrovniach spoločnosti. Celkové náklady na vzdelávanie predstavovali v roku 2017 výšku 53.118 EUR.

Prehľad stavu zamestnancov v roku 2017



Štruktúra zamestnancov k 31.12.2017



Podporné činnosti a sponzoring

Spoločnosť aktívne pokračuje v spolupráci so Strednou odbornou školou v Dubnici nad Váhom v rámci projektu duálneho vzdelávania.

Povinnosti voči štátu

HF NaJUS, a. s. spĺňa všetky zákonné povinnosti, ako je podávanie správ a platenie daní, poistenia a všetkých ďalších povinností vyplývajúcich z DPH, cla a odvodov do poisťovní za zamestnancov. Spoločnosť má vysporiadané všetky záväzky voči štátnym orgánom a inštitúciám k 31.12.2017.

Životné prostredie

Hlavným cieľom spoločnosti z hľadiska ochrany životného prostredia je:

- zamedzenie a minimalizácia vzniku negatívnych vplyvov výrobného procesu na životné prostredie,
- ekonomické využívanie energií a surovín,
- ochrana prírodných zdrojov.

Informácia o nákladoch na činnosť v oblasti výskumu a vývoja

Spoločnosť nevynakladá finančné prostriedky v oblasti výskumu a vývoja.

Správa o výsledkoch HF NajUS, a. s. za rok 2017

Spoločnosť HF NajUS, a. s. sa zameriava na výrobu komponentov, špeciálnych jednúčelových strojov, tvorbu prípravkov, poloautomatizovaných výrobných liniek, zákazkovú výrobu, a to vrátane inštalácií, skúšok a oživenia vyrobených strojov.

Produktové rady



➔ MILLMIX[®] (MIXING MILL) – valcovacie zariadenia



➔ CONVEX[™] SERIES – zariadenia druhej úrovne spracovania



➔ STRIPCUT[®] – strihačky



➔ INTERMIX[®] E SERIES – vytlačovacie lisy



➔ EXTRUSION HEADS – vytlačovacie hlavy



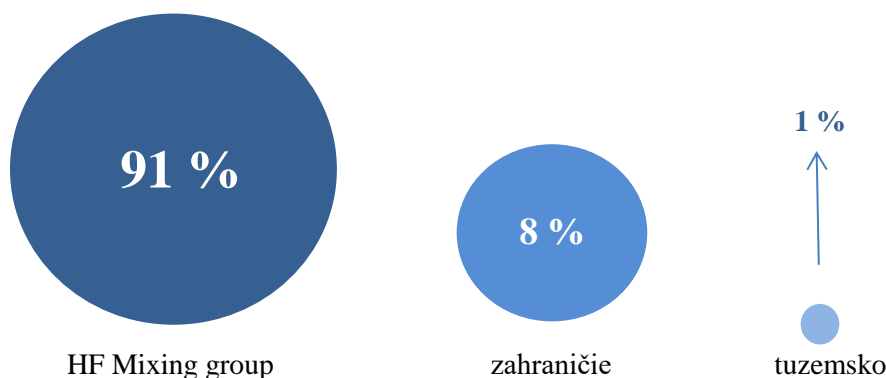
➔ EXTRUDERS – extrúdery

Predaj

HF NaJUS, a. s. v roku 2017 dosiahla tržby na úrovni 19,707 mil. EUR, čo predstavuje 4 %-ný nárast tržieb oproti predchádzajúcemu roku 2016.

Najväčšími odberateľmi sú spoločnosti v rámci skupiny Mixing Group etablované v Nemecku, Taliansku a Veľkej Británii, pre ktorých spoločnosť dodala 91% svojej produkcie. Výrobný program predstavujú stroje a diely pre gumársky priemysel. V porovnaní s predchádzajúcim rokom z dôvodu využitia výrobných kapacít pre skupiny nastala mierna stagnácia externých zákazníkov v tuzemsku a zahraničí.

Štruktúra predaja podľa zákazníkov v roku 2017



Nákup

Priamy materiál na výrobu výrobkov tvorí hutný materiál (plechy, profily, odliatky a výkovky), rýchlo rezná oceľ a komponenty, ktoré sú montované do rozpracovaných výrobkov. Priemerná materiálová náročnosť v roku 2017 predstavovala 31,4 % z realizovaných tržieb.

Kvalita

Súčasťou stratégie spoločnosti je orientácia na zákazníkov zameraná na plnenie ich očakávaní a požiadaviek. Spokojnosť zákazníkov patrí medzi najdôležitejšie kritériá spoločnosti. Jedným z nástrojov ako tento cieľ naplňať je zavedený systém manažérstva kvality. Systém manažmentu a riadenia kvality je dlhodobou súčasťou práce spoločnosti, ktorý sa neustále snaží zdokonaľovať. Kvalita sa vzťahuje nielen na samotné výrobky, ale tiež na spoločnosť ako celok, na jej riadenie a výkon.

Spoločnosť HF NaJUS, a. s. vlastní nasledujúce certifikáty kvality:



⇒ **certifikát STN EN ISO 9001:2009** – recertifikácia vykonaná spoločnosťou ACERT,s.r.o. v októbri 2015 s platnosťou do roku 2018.



⇒ **certifikát Procesu zvárania STN EN IS 3834-2:2006** - recertifikácia spoločnosťou Prvá zváračská, a.s. vykonaná v apríli 2016 s platnosťou do roku 2018.

Vlastníctvo týchto dokumentov dokazuje spoľahlivosť a spôsobilosť spoločnosti HF NaJUS, a.s. a naďalej poskytuje našim zákazníkom záruku dodržiavania kvality na základe uvedeného systému.

Investície

Investičný rozpočet pre hospodársky rok 2017 bol zameraný predovšetkým na investície v oblasti výroby, optimalizácie výrobných procesov a pracovného prostredia.

Spoločnosť v roku 2017 investovala vo výške 1,3 mil. EUR. Nové investície smerovali predovšetkým do nasledujúcich investičných projektov:

Prehľad najvýznamnejších investícií roku 2017

Multifunkčné obrábacie centrum Doosan Puma SMX 3100 LS	469 tis. EUR
Zlepšenie pracovného prostredia – nové šatne a sprchy	232 tis. EUR
Optimalizácia procesov povrchových úprav – odmasťovacia kabína, sušiareň, recyklácia rozpúšťadiel, čistenie pracovného náradia	147 tis. EUR
Softvérové vybavenie pre výrobu a podporné činnosti – EXAPT CAM vrátane prepojenia so Zoller Venturion, Proxia TPM, dochádzkový systém HUMAN	148 tis. EUR
Optimalizácia výdaja náradia – toolboxy Guhring	50 tis. EUR

Financie

Vybrané finančné ukazovatele

ukazovateľ	2017	2016
celková likvidita	1,32	1,22
celková zadlženosť	44,7%	43,4%
miera zadlženosti	82,1%	78,9%
doba obratu zásob (počet dní)	52,8	54,2
obrat zásob	6,91	6,74
doba obratu pohľadávok (počet dní)	43,35	36,16
rentabilita aktív	4,62	6,12
rentabilita tržieb	3,75	4,68

Súvaha v EUR

AKTÍVA 31.12.	2017	2016
SPOLU MAJETOK	15 995 519	14 518 551
Neobežný majetok	9 384 076	9 041 579
Dlhodobý nehmotný majetok	590 468	716 523
Dlhodobý hmotný majetok	8 793 608	8 325 056
Dlhodobý finančný majetok	-	-
Obežný majetok	6 462 246	5 172 326
Zásoby	2 852 035	2 818 458
Dlhodobé pohľadávky	-	-
Krátkodobé pohľadávky	2 610 617	2 069 727
Krátkodobý finančný majetok	999 594	284 141
Časové rozlíšenie	149 197	304 646
PASÍVA 31.12.	2017	2016
SPOLU VLASTNÉ IMANIE A ZÁVAZKY	15 995 519	14 518 551
Vlastné imanie	8 719 932	7 994 853
Základné imanie súčet	5 271 184	5 271 184
Ostatné kapitálové fondy	5 000 000	5 000 000
Zákonné rezervné fondy	499 540	410 677
Výsledok hospodárenia minulých rokov	- 2 789 202	- 3 575 641
Výsledok hospodárenia za účtovné obdobie	738 410	888 633
Závazky	7 156 365	6 304 823
Dlhodobé záväzky	1 775 975	1 623 971
Dlhodobé rezervy	174 094	143 782
Krátkodobé záväzky	4 913 374	4 237 473
Krátkodobé rezervy	292 922	299 597
Bežné bankové úvery	-	-
Časové rozlíšenie súčet	119 222	218 875

Výkaz ziskov a strát v EUR

Výnosy a náklady	2017	2016
Výnosy celkom	20 380 041	19 755 609
Tržby za predaja vlast. výrobkov	18 363 623	17 697 756
Tržby za predaja služieb	1 343 756	1 299 166
Iné výnosy	673 848	766 053
Náklady celkom	19 376 457	18 571 167
Výsledok hospodárenia z hospodárskej činnosti	1 003 584	1 184 442
Výsledok hospodárenia z finančnej činnosti	- 23 346	- 28 639
Dane z príjmov	241 828	267 170
Výsledok hospodárenia za účtovné obdobie	738 410	888 633

Informácie o udalostiach osobitného významu, ktoré nastali po skončení účtovného obdobia, za ktoré sa vyhotovuje výročná správa

Po skončení účtovného obdobia roku 2017, tj. po 31. decembri 2017 nenastali žiadne udalosti, ktoré majú významný vplyv na verné zobrazenie skutočností uvádzaných vo výročnej správe.

Návrh predstavenstva na rozdelenie výsledku hospodárenia za rok 2017

Návrh na rozdelenie výsledku hospodárenia	
Výsledok hospodárenia po zdanení za rok 2017	738 410,13 EUR
Vysporadanie výsledku hospodárenia:	
↻ Prídel do zákonného rezervného fondu	73 841,01 EUR
↻ Prídel do sociálneho fondu	11 076,15 EUR
↻ Prevod do neuhradenej straty minulých rokov	653 492,97 EUR

Ostatné informácie

- HF NaJUS, a. s. nenadobudla žiadne cenné papiere ani nevykonala žiadne transakcie súvisiace s nadobudnutím cenných papierov,
- HF NaJUS, a. s. nemá zriadenú organizačnú zložku v zahraničí,
- HF NaJUS, a. s. nevykazuje žiadne údaje podľa osobitných predpisov.

Ciele a prognóza vývoja pre rok 2018

S ohľadom na nastavený výrobný plán, rozsah ponúkaných produktov a služieb bude spoločnosť HF NaJUS, a. s. aj v roku 2018 pokračovať v upevňovaní svojho postavenia ako dôveryhodného partnera s orientáciou na zákazníka.

Napĺňať požiadavky a očakávania zákazníkov bude predovšetkým cestou:

- efektívneho využívania aktuálnych výrobných kapacít v plnom rozsahu s prihliadnutím na optimalizáciu výrobných procesov,
- dôrazu na kvalitu produkcie, zjednodušovanie procesov a dlhodobý systém manažmentu a riadenia kvality,
- rozvoja zručností a schopností svojich zamestnancov, budovania celopodnikových hodnôt vo vzťahu k zamestnancom spoločnosti.

ÚČTOVNÁ ZÁVIERKA

podnikateľov v podvojnom účtovníctve



zostavená k 3 1 . 1 2 . 2 0 1 7

Číselné údaje sa zarovnávajú vpravo, ostatné údaje sa píše zľava. Nevyplnené riadky sa ponechávajú prázdne.

Údaje sa vyplňajú paličkovým písmom (podľa tohto vzoru), písacím strojom alebo tlačiarňou, a to čiernou alebo tmavomodrou farbou.

Á Ā B Ć D Ę F G H Í J K L M N O P Q R Š T Ů V X Ý Ž 0 1 2 3 4 5 6 7 8 9

Daňové identifikačné číslo 2 0 2 0 1 1 4 0 8 5	Účtovná závierka X riadna	Účtovná jednotka malá	Mesiac Rok od 1 2 0 1 7
IČO 3 6 2 9 4 6 3 2	mimoriadna	X veľká	Za obdobie do 1 2 2 0 1 7
SK NACE 2 8 . 4 1 . 0	priebežná	(vyznačí sa x)	Bezprostredne predchádzajúce obdobie od 1 2 0 1 6 do 1 2 2 0 1 6

Priložené súčasti účtovnej závierky

 Súvaha (Úč POD 1-01)
(v celých eurách)

 Výkaz ziskov a strát (Úč POD 2-01)
(v celých eurách)

 Poznámky (Úč POD 3-01)
(v celých eurách alebo eurocentoch)

Obchodné meno (názov) účtovnej jednotky

H F N a J U S , a . s .

Sídlo účtovnej jednotky

Ulica

L I E S K O V E C

Číslo

8 4 7 / 1 2 4

PSC

Obec

0 1 8 4 1 D U B N I C A N A D V Á H O M

Označenie obchodného registra a číslo zápisu obchodnej spoločnosti

Telefónne číslo

Faxové číslo

E-mailová adresa

Zostavená dňa:

1 4 . 0 2 . 2 0 1 8

Schválená dňa:

. . 2 0

Podpisový záznam štatutárneho orgánu účtovnej jednotky alebo člena štatutárneho orgánu účtovnej jednotky alebo podpisový záznam fyzickej osoby, ktorá je účtovnou jednotkou:

Záznamy daňového úradu

Miesto pre evidenčné číslo

Odtlačok prezentačnej pečiatky daňového úradu



Ozna- čenie a	STRANA AKTÍV b	Číslo riadku c	Bežné účtovné obdobie		Bezprostredne predchádzajúce účtovné obdobie
			1	2	
			Brutto - časť 1 Korekcia - časť 2	Netto	
			Netto 3		
	SPOLU MAJETOK r. 02 + r. 33 + r. 74	01	2 5 1 3 5 4 4 8	1 5 9 9 5 5 1 9	
			9 1 3 9 9 2 9		1 4 5 1 8 5 5 1
A.	Neobežný majetok r. 03 + r. 11 + r. 21	02	1 8 4 0 3 9 0 5	9 3 8 4 0 7 6	
			9 0 1 9 8 2 9		9 0 4 1 5 7 9
A.I.	Dlhodobý nehmotný majetok súčet (r. 04 až r. 10)	03	1 9 8 3 4 1 9	5 9 0 4 6 8	
			1 3 9 2 9 5 1		7 1 6 5 2 3
A.I.1.	Aktivované náklady na vývoj (012) - /072, 091A/	04			
2.	Softvér (013) - /073, 091A/	05	4 7 6 5 8 2	1 6 1 0 6 7	
			3 1 5 5 1 5		6 8 7 6 8
3.	Oceniteľné práva (014) - /074, 091A/	06	1 9 2 8 0	4 3 8 5	
			1 4 8 9 5		1 0 2 3 2
4.	Goodwill (015) - /075, 091A/	07	1 4 8 7 5 5 7	4 2 5 0 1 6	
			1 0 6 2 5 4 1		6 3 7 5 2 3
5.	Ostatný dlhodobý nehmotný majetok (019, 01X) - /079, 07X, 091A/	08			
6.	Obstarávaný dlhodobý nehmotný majetok (041) - /093/	09			
7.	Poskytnuté predčavky na dlhodobý nehmotný majetok (051) - /095A/	10			
A.II.	Dlhodobý hmotný majetok súčet (r. 12 až r. 20)	11	1 6 4 2 0 4 8 6	8 7 9 3 6 0 8	
			7 6 2 6 8 7 8		8 3 2 5 0 5 6
A.II.1.	Pozemky (031) - /092A/	12	1 4 3 6 7 8	1 4 3 6 7 8	
			0		1 4 3 6 7 8
2.	Stavby (021) - /081, 092A/	13	4 1 7 1 8 2 3	3 6 4 6 5 2 6	
			5 2 5 2 9 7		3 5 0 2 6 7 5
3.	Samostatné hnuteľné veci a súbory hnuteľných vecí (022) - /082, 092A/	14	1 2 0 9 8 0 8 0	4 9 9 6 4 9 9	
			7 1 0 1 5 8 1		4 6 5 5 1 9 4



Označenie a	STRANA AKTÍV b	Číslo riadku c	Bežné účtovné obdobie		Bezprostredne predchádzajúce účtovné obdobie
			1	2	
			Brutto - časť 1 Korekcia - časť 2	Netto	
			Netto 3		
4.	Pestovateľské celky trvalých porastov (025) - /085, 092A/	15			
5.	Základné stádo a ťažné zvieratá (026) - /086, 092A/	16			
6.	Ostatný dlhodobý hmotný majetok (029, 02X, 032) - /089, 08X, 092A/	17			
7.	Obstarávaný dlhodobý hmotný majetok (042) - /094/	18	2 1 8 8	2 1 8 8	
8.	Poskytnuté preddavky na dlhodobý hmotný majetok (052) - /095A/	19	4 7 1 7	4 7 1 7	0
9.	Opravná položka k nadobudnutému majetku (+/- 097) +/- 098	20			
A.III.	Dlhodobý finančný majetok súčet (r. 22 až r. 32)	21			2 3 5 0 9
A.III.1.	Podielové cenné papiere a podiely v prepojených účtovných jednotkách (061A, 062A, 063A) - /096A/	22			
2.	Podielové cenné papiere a podiely s podielovou účasťou okrem v prepojených účtovných jednotkách (062A) - /096A/	23			
3.	Ostatné realizovateľné cenné papiere a podiely (063A) - /096A/	24			
4.	Pôžičky prepojeným účtovným jednotkám (066A) - /096A/	25			
5.	Pôžičky v rámci podielovej účasti okrem prepojeným účtovným jednotkám (066A) - /096A/	26			
6.	Ostatné pôžičky (067A) - /096A/	27			
7.	Dlhové cenné papiere a ostatný dlhodobý finančný majetok (065A, 069A, 06XA) - /096A/	28			



Ozna- čenie a	STRANA AKTÍV b	Číslo riadku c	Bežné účtovné obdobie		Bezprostredne predchádzajúce účtovné obdobie
			1	2	
			Brutto - časť 1 Korekcia - časť 2	Netto	
					Netto 3
8.	Pôžičky a ostatný dlhodobý finančný majetok so zostatkovou dobou splatnosti najviac jeden rok (066A, 067A, 069A, 06XA) - /096A/	29			
9.	Účty v bankách s dobou viazanosti dlhšou ako jeden rok (22XA)	30			
10.	Obstarávaný dlhodobý finančný majetok (043) - /096A/	31			
11.	Poskytnuté preddávky na dlhodobý finančný majetok (053) - /095A/	32			
B.	Obežný majetok r. 34 + r. 41 + r. 53 + r. 66 + r. 71	33	6 5 8 2 3 4 6	6 4 6 2 2 4 6	
			1 2 0 1 0 0		5 1 7 2 3 2 6
B.I.	Zásoby súčet (r. 35 až r. 40)	34	2 8 6 2 8 3 5	2 8 5 2 0 3 5	
			1 0 8 0 0		2 8 1 8 4 5 8
B.I.1.	Materiál (112, 119, 11X) - /191, 19X/	35	8 6 6 9 8 8	8 5 6 1 8 8	
			1 0 8 0 0		7 7 0 0 5 7
2.	Nedokončená výroba a polotovary vlastnej výroby (121, 122, 12X) - /192, 193, 19X/	36	1 9 6 3 7 1 6	1 9 6 3 7 1 6	
					2 0 3 8 1 7 9
3.	Výrobky (123) - /194/	37			
					8 1 8 3
4.	Zvieratá (124) - /195/	38			
5.	Tovar (132, 133, 13X, 139) - /196, 19X/	39			
6.	Poskytnuté preddávky na zásoby (314A) - /391A/	40	3 2 1 3 1	3 2 1 3 1	
					2 0 3 9
B.II.	Dlhodobé pohľadávky súčet (r. 42 + r. 46 až r. 52)	41	0	0	
			0		0
B.II.1.	Pohľadávky z obchodného styku súčet (r. 43 až r. 45)	42	0	0	
			0		0



Označenie a	STRANA AKTÍV b	Číslo riadku c	Bežné účtovné obdobie		Bezprostredne predchádzajúce účtovné obdobie
			1	2	
			Brutto - časť 1 Korekcia - časť 2	Netto 2	Netto 3
1.a.	Pohľadávky z obchodného styku voči prepojeným účtovným jednotkám (311A, 312A, 313A, 314A, 315A, 31XA) - /391A/	43			
1.b.	Pohľadávky z obchodného styku v rámci podielovej účasti okrem pohľadávok voči prepojeným účtovným jednotkám (311A, 312A, 313A, 314A, 315A, 31XA) - /391A/	44			
1.c.	Ostatné pohľadávky z obchodného styku (311A, 312A, 313A, 314A, 315A, 31XA) - /391A/	45			
2.	Čistá hodnota zákazky (316A)	46			
3.	Ostatné pohľadávky voči prepojeným účtovným jednotkám (351A) - /391A/	47			
4.	Ostatné pohľadávky v rámci podielovej účasti okrem pohľadávok voči prepojeným účtovným jednotkám (351A) - /391A/	48			
5.	Pohľadávky voči spoločníkom, členom a združeniu (354A, 355A, 358A, 35XA) - /391A/	49			
6.	Pohľadávky z derivátových operácií (373A, 376A)	50			
7.	Iné pohľadávky (335A, 336A, 33XA, 371A, 374A, 375A, 378A) - /391A/	51			
8.	Odložená daňová pohľadávka (481A)	52			
B.III.	Krátkodobé pohľadávky súčet (r. 54 + r. 58 až r. 65)	53	2 7 1 9 9 1 7	2 6 1 0 6 1 7	
			1 0 9 3 0 0		2 0 6 9 7 2 7
B.III.1.	Pohľadávky z obchodného styku súčet (r. 55 až r. 57)	54	2 4 5 0 0 9 2	2 3 4 0 7 9 2	
			1 0 9 3 0 0		1 8 8 1 8 9 7
1.a.	Pohľadávky z obchodného styku voči prepojeným účtovným jednotkám (311A, 312A, 313A, 314A, 315A, 31XA) - /391A/	55	1 9 1 5 9 8 8	1 9 1 5 9 8 8	
					1 5 7 3 4 7 0
1.b.	Pohľadávky z obchodného styku v rámci podielovej účasti okrem pohľadávok voči prepojeným účtovným jednotkám (311A, 312A, 313A, 314A, 315A, 31XA) - /391A/	56			



Označenie a	STRANA AKTÍV b	Číslo riadku c	Bežné účtovné obdobie		Bezprostredne predchádzajúce účtovné obdobie
			1	2	
			Brutto - časť 1 Korekcia - časť 2	Netto 2 Netto 3	
1.c.	Ostatné pohľadávky z obchodného styku (311A, 312A, 313A, 314A, 315A, 31XA) - /391A/	57	5 3 4 1 0 4 1 0 9 3 0 0	4 2 4 8 0 4	3 0 8 4 2 7
2.	Čistá hodnota zákazky (316A)	58			
3.	Ostatné pohľadávky voči prepojeným účtovným jednotkám (351A) - /391A/	59			
4.	Ostatné pohľadávky v rámci podielovej účasti okrem pohľadávok voči prepojeným účtovným jednotkám (351A) - /391A/	60			
5.	Pohľadávky voči spoločníkom, členom a združeniu (354A, 355A, 358A, 35XA, 398A) - /391A/	61			
6.	Sociálne poistenie (336A) - /391A/	62			
7.	Daňové pohľadávky a dotácie (341, 342, 343, 345, 346, 347) - /391A/	63	2 6 9 8 2 5	2 6 9 8 2 5	1 8 7 8 3 0
8.	Pohľadávky z derivátových operácií (373A, 376A)	64			
9.	Iné pohľadávky (335A, 33XA, 371A, 374A, 375A, 378A) - /391A/	65			
B.IV.	Krátkodobý finančný majetok súčet (r. 67 až r. 70)	66	0 0	0	0
B.IV.1.	Krátkodobý finančný majetok v prepojených účtovných jednotkách (251A, 253A, 256A, 257A, 25XA) - /291A, 29XA/	67			
2.	Krátkodobý finančný majetok bez krátkodobého finančného majetku v prepojených účtovných jednotkách (251A, 253A, 256A, 257A, 25XA) - /291A, 29XA/	68			
3.	Vlastné akcie a vlastné obchodné podiely (252)	69			
4.	Obstarávaný krátkodobý finančný majetok (259, 314A) - /291A/	70			



Ozna- čenie a	STRANA AKTÍV b	Číslo riadku c	Bežné účtovné obdobie		Bezprostredne predchádzajúce účtovné obdobie
			1	2	
			Brutto - časť 1 Korekcia - časť 2	Netto	
			Netto 3		
B.V.	Finančné účty r. 72 + r. 73	71	9 9 9 5 9 4	9 9 9 5 9 4	
			0		2 8 4 1 4 1
B.V.1.	Peniaze (211, 213, 21X)	72	6 2 2 2	6 2 2 2	
					5 8 4 4
2.	Účty v bankách (221A, 22X, +/- 261)	73	9 9 3 3 7 2	9 9 3 3 7 2	
					2 7 8 2 9 7
C.	Časové rozlíšenie súčet (r. 75 až r. 78)	74	1 4 9 1 9 7	1 4 9 1 9 7	
					3 0 4 6 4 6
C.1.	Náklady budúcich období dlhodobé (381A, 382A)	75	9 7 1	9 7 1	
					2 9 8 9
2.	Náklady budúcich období krátkodobé (381A, 382A)	76	1 6 2 7 3	1 6 2 7 3	
					8 7 5 7
3.	Prijmy budúcich období dlhodobé (385A)	77			
4.	Prijmy budúcich období krátkodobé (385A)	78	1 3 1 9 5 3	1 3 1 9 5 3	
					2 9 2 9 0 0
Ozna- čenie a	STRANA PASÍV b	Číslo riadku c	Bežné účtovné obdobie 4		Bezprostredne predchádzajúce účtovné obdobie 5
	SPOLU VLASTNÉ IMANIE A ZÁVÄZKY r. 80 + r. 101 + r. 141	79	1 5 9 9 5 5 1 9		1 4 5 1 8 5 5 1
A.	Vlastné imanie r. 81 + r. 85 + r. 86 + r. 87 + r. 90 + r. 93 + r. 97 + r. 100	80	8 7 1 9 9 3 2		7 9 9 4 8 5 3
A.I.	Základné imanie súčet (r. 82 až r. 84)	81	5 2 7 1 1 8 4		5 2 7 1 1 8 4
A.I.1.	Základné imanie (411 alebo +/- 491)	82	5 2 7 1 1 8 4		5 2 7 1 1 8 4
2.	Zmena základného imania +/- 419	83			
3.	Pohľadávky za upísané vlastné imanie (-/353)	84			
A.II.	Emisné ážio (412)	85			
A.III.	Ostatné kapitálové fondy (413)	86	5 0 0 0 0 0 0		5 0 0 0 0 0 0
A.IV.	Zákonné rezervné fondy r. 88 + r. 89	87	4 9 9 5 4 0		4 1 0 6 7 7
A.IV.1.	Zákonný rezervný fond a nedeliteľný fond (417A, 418, 421A, 422)	88	4 9 9 5 4 0		4 1 0 6 7 7
2.	Rezervný fond na vlastné akcie a vlastné podieľy (417A, 421A)	89			



Označenie a	STRANA PASÍV b	Číslo riadku c	Bežné účtovné obdobie 4	Bezprostredne predchádzajúce účtovné obdobie 5
A.V.	Ostatné fondy zo zisku r. 91 + r. 92	90		
A.V.1.	Štatutárne fondy (423, 42X)	91		
2.	Ostatné fondy (427, 42X)	92		
A.VI.	Oceňovacie rozdiely z precenenia súčet (r. 94 až r. 96)	93		
A.VI.1.	Oceňovacie rozdiely z precenenia majetku a záväzkov (+/- 414)	94		
2.	Oceňovacie rozdiely z kapitálových účastí (+/- 415)	95		
3.	Oceňovacie rozdiely z precenenia pri zlúčení, splnutí a rozdelení (+/- 416)	96		
A.VII.	Výsledok hospodárenia minulých rokov r. 98 + r. 99	97	- 2 7 8 9 2 0 2	- 3 5 7 5 6 4 1
A.VII.1.	Nerozdelený zisk minulých rokov (428)	98	2 2 5 9 4 1 9	2 2 5 9 4 1 9
2.	Neuhradená strata minulých rokov (-/429)	99	- 5 0 4 8 6 2 1	- 5 8 3 5 0 6 0
A.VIII.	Výsledok hospodárenia za účtovné obdobie po zdanení +/- r. 01 - (r. 81 + r. 85 + r. 86 + r. 87 + r. 90 + r. 93 + r. 97 + r. 101 + r. 141)	100	7 3 8 4 1 0	8 8 8 6 3 3
B.	Záväzky r. 102 + r. 118 + r. 121 + r. 122 + r. 136 + r. 139 + r. 140	101	7 1 5 6 3 6 5	6 3 0 4 8 2 3
B.I.	Dlhodobé záväzky súčet (r. 103 + r. 107 až r. 117)	102	1 7 7 5 9 7 5	1 6 2 3 9 7 1
B.I.1.	Dlhodobé záväzky z obchodného styku súčet (r. 104 až r. 106)	103	0	0
1.a.	Záväzky z obchodného styku voči prepojeným účtovným jednotkám (321A, 475A, 476A)	104		
1.b.	Záväzky z obchodného styku v rámci podielovej účasti okrem záväzkov voči prepojeným účtovným jednotkám (321A, 475A, 476A)	105		
1.c.	Ostatné záväzky z obchodného styku (321A, 475A, 476A)	106		
2.	Čistá hodnota zákazky (316A)	107		
3.	Ostatné záväzky voči prepojeným účtovným jednotkám (471A, 47XA)	108	1 1 9 3 0 4 7	1 2 0 0 0 0 0
4.	Ostatné záväzky v rámci podielovej účasti okrem záväzkov voči prepojeným účtovným jednotkám (471A, 47XA)	109		
5.	Ostatné dlhodobé záväzky (479A, 47XA)	110		
6.	Dlhodobé prijaté preddavky (475A)	111		
7.	Dlhodobé zmenky na úhradu (478A)	112		
8.	Vydané dlhopisy (473A/-/255A)	113		
9.	Záväzky zo sociálneho fondu (472)	114	9 0 8 4	1 3 2 4 3
10.	Iné dlhodobé záväzky (336A, 372A, 474A, 47XA)	115	1 5 0 9 7	2 5 3 6 7
11.	Dlhodobé záväzky z derivátových operácií (373A, 377A)	116		
12.	Odložený daňový záväzok (481A)	117	5 5 8 7 4 7	3 8 5 3 6 1



Označenie a	STRANA PASÍV b	Číslo riadku c	Bežné účtovné obdobie 4	Bezprostredne predchádzajúce účtovné obdobie 5
B.II.	Dlhodobé rezervy r. 119 + r. 120	118	1 7 4 0 9 4	1 4 3 7 8 2
B.II.1.	Zákonné rezervy (451A)	119		
2.	Ostatné rezervy (459A, 45XA)	120	1 7 4 0 9 4	1 4 3 7 8 2
B.III.	Dlhodobé bankové úvery (461A, 46XA)	121		
B.IV.	Krátkodobé záväzky súčet (r. 123 + r. 127 až r. 135)	122	4 9 1 3 3 7 4	4 2 3 7 4 7 3
B.IV.1.	Záväzky z obchodného styku súčet (r. 124 až r. 126)	123	4 4 5 2 1 7 4	3 7 6 4 4 3 4
1.a.	Záväzky z obchodného styku voči prepojeným účtovným jednotkám (321A, 322A, 324A, 325A, 326A, 32XA, 475A, 476A, 478A, 47XA)	124	1 7 3 2 9 5 9	1 3 0 8 8 9 5
1.b.	Záväzky z obchodného styku v rámci podielovej účasti okrem záväzkov voči prepojeným účtovným jednotkám (321A, 322A, 324A, 325A, 326A, 32XA, 475A, 476A, 478A, 47XA)	125		
1.c.	Ostatné záväzky z obchodného styku (321A, 322A, 324A, 325A, 326A, 32XA, 475A, 476A, 478A, 47XA)	126	2 7 1 9 2 1 5	2 4 5 5 5 3 9
2.	Čistá hodnota zákazky (316A)	127		
3.	Ostatné záväzky voči prepojeným účtovným jednotkám (361A, 36XA, 471A, 47XA)	128	1 2 7 9	1 5 1 0 2
4.	Ostatné záväzky v rámci podielovej účasti okrem záväzkov voči prepojeným účtovným jednotkám (361A, 36XA, 471A, 47XA)	129		
5.	Záväzky voči spoločníkom a združeniu (364, 365, 366, 367, 368, 398A, 478A, 479A)	130		
6.	Záväzky voči zamestnancom (331, 333, 33X, 479A)	131	2 4 3 8 0 2	2 2 0 6 2 8
7.	Záväzky zo sociálneho poistenia (336A)	132	1 6 2 2 8 1	1 4 2 4 6 4
8.	Daňové záväzky a dotácie (341, 342, 343, 345, 346, 347, 34X)	133	3 7 5 2 5	7 2 1 1 7
9.	Záväzky z derivátových operácií (373A, 377A)	134		
10.	Iné záväzky (372A, 379A, 474A, 475A, 479A, 47XA)	135	1 6 3 1 3	2 2 7 2 8
B.V.	Krátkodobé rezervy r. 137 + r. 138	136	2 9 2 9 2 2	2 9 9 5 9 7
B.V.1.	Zákonné rezervy (323A, 451A)	137	1 3 0 0 6 1	1 3 8 5 0 4
2.	Ostatné rezervy (323A, 32X, 459A, 45XA)	138	1 6 2 8 6 1	1 6 1 0 9 3
B.VI.	Bežné bankové úvery (221A, 231, 232, 23X, 461A, 46XA)	139		
B.VII.	Krátkodobé finančné výpomoci (241, 249, 24X, 473A, /-I255A)	140		
C.	Časové rozlíšenie súčet (r. 142 až r. 145)	141	1 1 9 2 2 2	2 1 8 8 7 5
C.1.	Výdavky budúcich období dlhodobé (383A)	142		
2.	Výdavky budúcich období krátkodobé (383A)	143	1 1 9 2 2 2	2 1 8 8 7 5
3.	Výnosy budúcich období dlhodobé (384A)	144		
4.	Výnosy budúcich období krátkodobé (384A)	145		



Ozna- čenie	Text	Číslo riadku	Skutočnosť	
			bežné účtovné obdobie	bezprostredne predchádzajúce účtovné obdobie
			1	2
a	b	c		
*	Čistý obrat (časť účt. tr. 6 podľa zákona)	01	1 9 7 0 7 3 7 9	1 8 9 9 6 9 2 2
**	Výnosy z hospodárskej činnosti spolu súčet (r. 03 až r. 09)	02	2 0 3 8 0 0 4 1	1 9 7 5 5 6 0 9
I.	Tržby z predaja tovaru (604, 607)	03		
II.	Tržby z predaja vlastných výrobkov (601)	04	1 8 3 6 3 6 2 3	1 7 6 9 7 7 5 6
III.	Tržby z predaja služieb (602, 606)	05	1 3 4 3 7 5 6	1 2 9 9 1 6 6
IV.	Zmeny stavu vnútroorganizačných zásob (+/-) (účtová skupina 61)	06	1 1 5 1 3 6	4 0 2 7 3
V.	Aktivácia (účtová skupina 62)	07	8 2 0 8 0	5 4 6 2 0
VI.	Tržby z predaja dlhodobého nehmotného majetku, dlhodobého hmotného majetku a materiálu (641, 642)	08	3 5 5 2 0 7	5 4 8 3 9 4
VII.	Ostatné výnosy z hospodárskej činnosti (644, 645, 646, 648, 655, 657)	09	1 2 0 2 3 9	1 1 5 4 0 0
**	Náklady na hospodársku činnosť spolu r. 11 + r. 12 + r. 13 + r. 14 + r. 15 + r. 20 + r. 21 + r. 24 + r. 25 + r. 26	10	1 9 3 7 6 4 5 7	1 8 5 7 1 1 6 7
A.	Náklady vynaložené na obstaranie predaného tovaru (504, 507)	11		
B.	Spotreba materiálu, energie a ostatných neskladovateľných dodávok (501, 502, 503)	12	7 6 9 3 8 2 9	7 6 2 9 1 7 5
C.	Opravné položky k zásobám (+/-) (505)	13	- 6 7 1 2 6	1 4 6 3 6
D.	Služby (účtová skupina 51)	14	4 9 0 9 9 5 5	4 1 8 0 9 5 0
E.	Osobné náklady (r. 16 až r. 19)	15	5 5 1 1 0 8 7	5 1 3 4 2 4 5
E.1.	Mzdové náklady (521, 522)	16	3 9 7 5 4 2 9	3 7 0 6 1 2 4
2.	Odmeny členom orgánov spoločnosti a družstva (523)	17	1 2 0 0	8 2 0 0
3.	Náklady na sociálne poistenie (524, 525, 526)	18	1 3 6 4 9 3 2	1 2 7 6 9 6 1
4.	Sociálne náklady (527, 528)	19	1 6 9 5 2 6	1 4 2 9 6 0
F.	Dane a poplatky (účtová skupina 53)	20	1 0 7 7 7 1	1 0 7 6 1 7
G.	Odpisy a opravné položky k dlhodobému nehmotnému majetku a dlhodobému hmotnému majetku (r. 22 + r. 23)	21	8 7 8 3 0 4	8 1 7 3 8 4
G.1.	Odpisy dlhodobého nehmotného majetku a dlhodobého hmotného majetku (551)	22	8 7 8 3 0 4	8 1 7 3 8 4
2.	Opravné položky k dlhodobému nehmotnému majetku a dlhodobému hmotnému majetku (+/-) (553)	23		
H.	Zostatková cena predaného dlhodobého majetku a predaného materiálu (541, 542)	24	1 4 7 9 9 0	3 2 4 5 3 2
I.	Opravné položky k pohľadávkam (+/-) (547)	25	- 1 6 9 1 9	9 9 9 3
J.	Ostatné náklady na hospodársku činnosť (543, 544, 545, 546, 548, 549, 555, 557)	26	2 1 1 5 6 6	3 5 2 6 3 5
***	Výsledok hospodárenia z hospodárskej činnosti (+/-) (r. 02 - r. 10)	27	1 0 0 3 5 8 4	1 1 8 4 4 4 2



Označenie a	Text b	Číslo riadku c	Skutočnosť	
			bežné účtovné obdobie 1	bezprostredne predchádzajúce účtovné obdobie 2
*	Pridaná hodnota (r. 03 + r. 04 + r. 05 + r. 06 + r. 07) - (r. 11 + r. 12 + r. 13 + r. 14)	28	7 3 6 7 9 3 7	7 2 6 7 0 5 4
**	Výnosy z finančnej činnosti spolu r. 30 + r. 31 + r. 35 + r. 39 + r. 42 + r. 43 + r. 44	29	1 1 8 6	7 3 6 6
VIII.	Tržby z predaja cenných papierov a podielov (661)	30		
IX.	Výnosy z dlhodobého finančného majetku súčet (r. 32 až r. 34)	31		
IX.1.	Výnosy z cenných papierov a podielov od prepojených účtovných jednotiek (665A)	32		
2.	Výnosy z cenných papierov a podielov v podielovej účasti okrem výnosov prepojených účtovných jednotiek (665A)	33		
3.	Ostatné výnosy z cenných papierov a podielov (665A)	34		
X.	Výnosy z krátkodobého finančného majetku súčet (r. 35 až r. 38)	35		
X.1.	Výnosy z krátkodobého finančného majetku od prepojených účtovných jednotiek (666A)	36		
2.	Výnosy z krátkodobého finančného majetku v podielovej účasti okrem výnosov prepojených účtovných jednotiek (666A)	37		
3.	Ostatné výnosy z krátkodobého finančného majetku (666A)	38		
XI.	Výnosové úroky (r. 40 + r. 41)	39	3 8	5 0
XI.1.	Výnosové úroky od prepojených účtovných jednotiek (662A)	40		
2.	Ostatné výnosové úroky (662A)	41	3 8	5 0
XII.	Kurzové zisky (663)	42	1 1 4 8	7 3 1 6
XIII.	Výnosy z precenenia cenných papierov a výnosy z derivátových operácií (664, 667)	43		
XIV.	Ostatné výnosy z finančnej činnosti (668)	44		
**	Náklady na finančnú činnosť spolu r. 46 + r. 47 + r. 48 + r. 49 + r. 52 + r. 53 + r. 54	45	2 4 5 3 2	3 6 0 0 5
K.	Predané cenné papiere a podiely (561)	46		
L.	Náklady na krátkodobý finančný majetok (566)	47		
M.	Opravné položky k finančnému majetku (+/-) (565)	48		
N.	Nákladové úroky (r. 50 + r. 51)	49	1 6 2 7 1	2 4 8 0 3
N.1.	Nákladové úroky pre prepojené účtovné jednotky (562A)	50	1 5 3 7 9	1 5 1 0 2
2.	Ostatné nákladové úroky (562A)	51	8 9 2	9 7 0 1
O.	Kurzové straty (563)	52	2 7 9 7	3 6 7 0
P.	Náklady na precenenie cenných papierov a náklady na derivátové operácie (564, 567)	53		
Q.	Ostatné náklady na finančnú činnosť (568, 569)	54	5 4 6 4	7 5 3 2



Ozna- čenie a	Text b	Číslo riadku c	Skutočnosť	
			bežné účtovné obdobie 1	bezprostredne predchádzajúce účtovné obdobie 2
***	Výsledok hospodárenia z finančnej činnosti (+/-) (r. 29 - r. 45)	55	- 2 3 3 4 6	- 2 8 6 3 9
****	Výsledok hospodárenia za účtovné obdobie pred zdanením (+/-) (r. 27 + r. 55)	56	9 8 0 2 3 8	1 1 5 5 8 0 3
R.	Daň z príjmov (r. 58 + r. 59)	57	2 4 1 8 2 8	2 6 7 1 7 0
R.1.	Daň z príjmov splatná (591, 595)	58	6 8 4 4 2	2 0 1 4 0 4
2.	Daň z príjmov odložená (+/-) (592)	59	1 7 3 3 8 6	6 5 7 6 6
S.	Prevod podielov na výsledku hospodárenia spoločníkom (+/- 596)	60		
****	Výsledok hospodárenia za účtovné obdobie po zdanení (+/-) (r. 56 - r. 57 - r. 60)	61	7 3 8 4 1 0	8 8 8 6 3 3

A. INFORMÁCIE O ÚČTOVNEJ JEDNOTKE**1. Obchodné meno a sídlo spoločnosti:**

HF NaJUS, a.s.
Lieskovec 847/124
018 41 Dubnica nad Váhom
IČO 36 294 632

Spoločnosť HF NaJUS a.s. (ďalej len Spoločnosť) bola založená 7. januára 1997 a do obchodného registra bola zapísaná 1. apríla 1997 (Obchodný register Okresného súdu v Trenčíne, oddiel Sa, vložka č. 10014/R). Obchodné meno spoločnosti od 1.1.2013 je HF NaJUS, a.s.

2. Hlavnými činnosťami Spoločnosti sú:

- výroba strojov a zariadení pre všeobecné účely
- výroba náradia
- s tým súvisiace služby, nákup a predaj tovaru

3. Počet zamestnancov

Údaje o počte zamestnancov za bežné účtovné obdobie a bezprostredne predchádzajúce účtovné obdobie sú uvedené v nasledujúcom prehľade:

	2017	2016
Priemerný prepočítaný počet zamestnancov	273	276
Stav zamestnancov ku dňu, ku ktorému sa zostavuje účtovná závierka, z toho:	281	272
počet vedúcich zamestnancov	12	19

4. Údaje o neobmedzenom ručení

Spoločnosť nie je neobmedzene ručiacim spoločníkom v iných spoločnostiach podľa § 56 ods. 5 Obchodného zákonníka.

5. Právny dôvod na zostavenie účtovnej závierky

Účtovná závierka Spoločnosti k 31. decembru 2017 je zostavená ako riadna účtovná závierka podľa § 17 ods. 6 zákona NR SR č. 431/2002 Z. z. o účtovníctve, za účtovné obdobie od 1. januára 2017 do 31. decembra 2017.

6. Dátum schválenia účtovnej závierky za predchádzajúce účtovné obdobie

Účtovná závierka Spoločnosti k 31. decembru 2016, za predchádzajúce účtovné obdobie, bola schválená valným zhromaždením Spoločnosti dňa 12. mája 2017.

7. Schválenie audítora

Valné zhromaždenie 24. júna 2016 schválilo spoločnosť BDO Audit, spol. s r.o. so sídlom Zochova 6-8, 811 03 Bratislava ako audítora na overenie účtovnej závierky za účtovné obdobie od 1. januára 2017 do 31. decembra 2018.

B. INFORMÁCIE O ORGÁNOCH ÚČTOVNEJ JEDNOTKY**Predstavenstvo**

Ing. Dušan Hajdík – člen do 31.5.2017
Ing. Róbert Gregorovics od 1.10.2017
Ing. Ladislav Tarabík – člen od 15.7.2016
Karin Eva Jung od 1.6.2017 do 30.9.2017

Dozorná rada

od 1.10.2017 Danka Vojtchová
do 30.9.2017 František Žák
Prof. Dr. Andreas Limper, Nemecko
Marcus Petrus Gerardus Meulbroek, Nemecko

Výkonný manažmet

Ing. Ladislav Tarabík – commercial director
Ing. Róbert Gregorovics – operations director

C. INFORMÁCIE O AKCIONÁROCH ÚČTOVNEJ JEDNOTKY

Základné imanie Spoločnosti je vo výške 5.271.184 €, je tvorené 119 853 kusmi kmeňových akcií na doručiteľa v menovitej hodnote 1 akcie 25,360155 €, 8 000 kusmi prioritných akcií na doručiteľa v menovitej hodnote 1 akcie 25,360155 € a 80 000 kusmi kmeňových akcií na meno v menovitej hodnote 1 akcie 25,360155 €. Všetky akcie boli riadne splatené. Akcie nie sú verejne obchodovateľné. S akciou je spojené hlasovacie právo v plnom rozsahu. S prioritnými akciami sú spojené prednostné práva týkajúce sa dividendy. Akcionár vlastiaci prioritné akcie má nárok na vyplatenie prednostnej dividendy po zistení zisku spoločnosti, a to vo výške 25% súčtu menovitej hodnoty tohto druhu akcií. Držitelia akcií majú nárok na dividendy podľa rozhodnutia valného zhromaždenia a majú právo hlasovať, pričom každých 1 000 EUR predstavuje jeden hlas.

Spoločník, akcionár	Výška podielu na základnom imaní		Podiel na hlasovacích právach	Iný podiel na ostatných položkách VI ako na ZI
	absolútne	v %	v %	v %
a	b	c	d	e
Harburg-Freudenberger Maschinenbau GmbH	5 271 184,00	100,00	100,00	-
Spolu	5 271 184,00	100,00	100,00	-

D. INFORMÁCIE O KONSOLIDOVANOM CELKU, ČLENSTVO V SKUPINÁCH

Spoločnosť sa zahrňuje do konsolidovanej účtovnej závierky spoločnosti Harburg-Freudenberger Maschinenbau GmbH, Nemecko a táto sa zahrňuje do konsolidovanej účtovnej závierky koncernu Possehl. Konsolidovaná účtovná závierka koncernu Possehl zostavuje spoločnosť L. Possehl & Co. mbH, Beckergrube 38-52; 23552 Lübeck, Postfach 1684, 23505 Lübeck. Tieto konsolidované účtovné závierky je možné dostať priamo v sídle uvedených spoločností. Adresa registrového súdu, ktorý vedie obchodný register, kde sú uložené konsolidované účtovné závierky, je Sievekingplatz 1, 20355 Hamburg, Nemecko.

E. INFORMÁCIE O PRIJATÝCH POSTUPOCH, ÚČTOVNÝCH ZÁSADÁCH A ÚČTOVNÝCH METÓDACH**1. Východiská pre zostavenie účtovnej závierky**

Účtovná závierka bola zostavená za predpokladu, že Spoločnosť bude nepretržite pokračovať vo svojej činnosti (going concern).

Účtovné metódy a všeobecné účtovné zásady boli účtovnou jednotkou konzistentne aplikované.

Počas roka nenastali v účtovnej jednotke zmeny účtovných zásad a účtovných metód.

V účtovnom období 2017 Spoločnosť nevykonala žiadne opravy významných chýb minulých účtovných období.

2. Dlhodobý nehmotný a dlhodobý hmotný majetok

Dlhodobý majetok nakupovaný sa oceňuje obstarávacou cenou, ktorá zahrňuje cenu obstarania a náklady súvisiace s obstaraním (clo, prepravu, montáž, poisťné a pod.). Súčasťou obstarávacej ceny nie sú úroky z cudzích zdrojov (týka sa hmotného majetku).

Dlhodobý majetok vytvorený vlastnou činnosťou sa oceňuje vlastnými nákladmi. Vlastnými nákladmi sú všetky priame náklady vynaložené na výrobu alebo inú činnosť a nepriame náklady, ktoré sa vzťahujú na výrobu alebo inú činnosť.

Odpisy dlhodobého nehmotného majetku sú stanovené vychádzajúc z predpokladanej doby jeho používania a predpokladaného priebehu jeho opotrebenia. Odpisovať sa začína v mesiaci uvedenia dlhodobého majetku do používania.

Drobný nehmotný majetok, ktorého obstarávací cena (resp. vlastné náklady) je nižšia ako 2 400,- € sa odpisuje jednorazovo pri uvedení do používania na účet 518430. Dlhodobý nehmotný majetok, ktorý bol uvedený do používania najneskôr do 28.2.2009 v ocenení rovnom alebo nižšom ako 2400 €, sa považuje za dlhodobý nehmotný majetok a pokračuje sa v jeho odpisovaní.

Predpokladaná doba používania, metóda odpisovania a odpisová sadzba:

	predpokladaná doba používania	metóda odpisovania	ročná odpisová sadzba
softvér	5 rokov	lineárna	mesačná 1/60
oceniteľné práva	5 rokov	lineárna	mesačná 1/60
goodwill	7 rokov	lineárna	mesačná 1/84

Odpisy dlhodobého hmotného majetku sú stanovené vychádzajúc z predpokladanej doby jeho používania a predpokladaného priebehu jeho opotrebovania. Odpisovať sa začína v mesiaci uvedenia dlhodobého majetku do používania. Technické zhodnotenie dlhodobého majetku, ktoré presahuje sumu 1700 € v súhrne za zdaňovacie obdobie sa účtuje do ceny majetku. Pod technickým zhodnotením sa rozumejú také zásahy do majetku, ktoré majú za následok zmenu jeho účelu použitia, kvalitatívnu zmenu jeho výkonnosti alebo technických parametrov. Tieto náklady sa odpisujú spolu s majetkom počas prehodnotenej doby odpisovania.

Drobný dlhodobý hmotný majetok, ktorého obstarávací cena (resp. vlastné náklady) je od 1 000,01 € do 1 700,- € a doba použitia je viac ako 1 rok, sa odpisuje pravidelne 24 mesiacov. Dlhodobý hmotný majetok vrátane technického zhodnotenia, ktorý bol uvedený do používania do 28.2.2009 v ocenení rovnom alebo nižšom ako 1700 € sa považuje za dlhodobý hmotný majetok aj po tomto dátume a pokračuje sa v jeho odpisovaní.

Pozemky a umelecké diela sa neodpisujú.

Predpokladaná doba používania, metóda odpisovania a odpisová sadzba majetku zaradeného po roku 2003:

	Predpokladaná doba používania	metóda odpisovania	ročná odpisová sadzba
výrobné, admin. budovy	60 rokov	lineárna	mesačná 1/720
potrubia, kompresory, transformátory, mostové žeriavy	15 rokov	lineárna	mesačný 1/180
horizont. vyvŕtávačka, zväracie centrum, obrábacie centrum, vysokozv. vozík, regále, police	12,5 rokov	lineárna	mesačný 1/150
iné stroje, prístroje a zariadenia	8 rokov	lineárna	mesačný 1/96
dopravné prostriedky	3 až 12 rokov	lineárna	mesačná 1/36 až 1/144
drobný dlhodobý hmotný majetok	3 až 12 rokov	lineárna	mesačná 1/36 až 1/144
	2 roky	lineárna	mesačná 1/24

3. Zásoby

Zásoby nakupované sa oceňujú obstarávacou cenou, ktorá zahŕňa cenu obstarania a náklady súvisiace s obstaraním (clo, prepravu, poisťné, provízie, skonto a pod.). Úroky z cudzích zdrojov nie sú súčasťou obstarávacej ceny. Nakupované zásoby sú oceňované váženým aritmetickým priemerom z obstarávacích cien.

Zásoby vytvorené vlastnou činnosťou sa oceňujú vlastnými nákladmi. Vlastné náklady sú priame náklady (priamy materiál, priame mzdy a ostatné priame náklady) a časť nepriamych nákladov bezprostredne súvisiacich s vytvorením zásob vlastnou činnosťou (výrobná réžia). Výrobná réžia sa do vlastných nákladov zahŕňa v závislosti od stupňa rozpracovanosti týchto zásob. Správna réžia a obytné náklady nie sú súčasťou vlastných nákladov. Súčasťou vlastných nákladov nie sú úroky z cudzích zdrojov. Toto ocenenie sa upravuje o zníženie hodnoty zásob. V súlade s vnútropodnikovou smernicou opravnú položku tvoríme vo výške 100% hodnoty zásob, ktoré sú bez pohybu (za ktorý považujeme posledný nákup) viac ako 2 roky.

4. Pohľadávky

Pohľadávky sa pri ich vzniku oceňujú ich menovitou hodnotou; postúpené pohľadávky sa oceňujú obstarávacou cenou, vrátane nákladov súvisiacich s obstaraním. V netto vyjadrení sú znížené o opravné položky k rizikovým a problematickým pohľadávkam. Opravná položka je tvorená v závislosti od rizika súvisiaceho s konkrétnou pohľadávkou.

5. Peňažné prostriedky a ceniny

Peňažné prostriedky a ceniny sa oceňujú ich menovitou hodnotou.

6. Náklady budúcich období a príjmy budúcich období

Náklady budúcich období a príjmy budúcich období sa vykazujú vo výške, ktorá je potrebná na dodržanie zásady vecnej a časovej súvislosti s účtovným obdobím.

7. Rezervy

Rezervy sú záväzky predstavujúce existujúcu povinnosť, ktorá vznikla z minulých udalostí, je pravdepodobné, že v budúcnosti znížia ekonomické úžitky, pričom nie je známa presná výška tohto záväzku. Tvoria sa na krytie rizík alebo strát z podnikania. Oceňujú sa v odhadnutej výške potrebnej na splnenie existujúcej povinnosti k závierkovému dňu.

Podľa kolektívnej zmluvy je Spoločnosť povinná zaplatiť svojim zamestnancom pri odchode do starobného, predčasného alebo invalidného dôchodku jedennásobok ich priemernej mesačnej mzdy, tzv. odchodné. Pri odpracovaní 20 a viac rokov v Spoločnosti vyplati odchodné v sume dvojnásobku priemerného mesačného zárobku.

Spoločnosť vypočítava a účtuje o tvorbe a rozpúšťaní rezervy na odchodné. Rezerva je súčasnou hodnotou záväzku z odstupného k súvahovému dňu, spolu s úpravami o odhady pravdepodobnosti. Diskontná sadzba 5 % p.a.

8. Záväzky

Záväzky pri ich vzniku sa oceňujú menovitou hodnotou. Záväzky pri ich prevzatí sa oceňujú obstarávacou cenou. Ak sa pri inventarizácii zistí, že suma záväzkov je iná ako ich výška v účtovníctve, uvedú sa záväzky v účtovníctve a v účtovnej závierke v tomto zistenom ocenení.

9. Odložené dane

Odložené dane (odložená daňová pohľadávka a odložený daňový záväzok) sa v spoločnosti vzťahujú na:

- dočasné rozdiely medzi účtovnou hodnotou majetku a účtovnou hodnotou záväzkov vykázanou v súvahe a ich daňovou základňou,
- možnosť previesť nevyužitú daňovú odpočty a iné daňové nároky do budúcich období.

Odložené daňové pohľadávky a záväzky sa vykazujú pomocou súvahovej metódy z dočasných rozdielov medzi daňovou hodnotou aktív alebo záväzkov a ich čistou účtovnou hodnotou. Na určenie odloženej dane sa používajú daňové sadzby očakávané v čase realizácie aktív a pasív. Odložená daňová pohľadávka sa vykáže vtedy, keď je pravdepodobné, že budúci zdaniteľný zisk umožní, aby sa odložená daňová pohľadávka realizovala.

10. Výdavky budúcich období a výnosy budúcich období

Výdavky a výnosy budúcich období sa vykazujú vo výške, ktorá je potrebná na dodržanie zásady vecnej a časovej súvislosti s účtovným obdobím.

11. Leasing

Majetok prenajatý na základe operatívneho prenájmu vykazuje ako svoj majetok jeho vlastník, nie nájomca.

Prenájom dlhodobého hmotného majetku na základe nájomnej zmluvy s dojednaným právom kúpy prenajatej veci za dohodnuté platby počas dohodnutej doby nájmu je považovaný za finančný lízing. Na Spoločnosť sa prenášajú všetky podstatné výhody a riziká charakteristické pre jeho vlastníctvo. Majetok prenajatý formou finančného prenájmu vykazuje ako svoj majetok a odpisuje ho jeho nájomca, nie vlastník.

Prijatie majetku nájomcom sa v účtovníctve nájomcu účtuje v deň prijatia majetku na ťarchu príslušného účtu majetku so súvzťažným zápisom v prospech účtu 474 – Záväzky z nájmu vo výške dohodnutých platieb znížených o nere realizované finančné náklady. Súčasťou dohodnutých platieb je aj kúpna cena, za

ktorú na konci dohodnutej doby finančného prenájmu prechádza vlastnícke právo k prenajatému majetku z prenajímateľa na nájomcu.

Platba nájomného je alokovaná medzi splátku istiny a finančné náklady, vypočítané metódou efektívnej úrokovej miery. Finančné náklady sa účtujú na ľarchu účtu 562 – Úroky.

Majetok odpisujeme podľa predpokladanej doby jeho používania a predpokladaného priebehu jeho opotrebenia. Záväzky z lízingových zmlúv sú podľa doby splatnosti vykázané v súvabe v krátkodobých a dlhodobých záväzkoch.

12. Cudzía mena

Majetok a záväzky vyjadrené v cudzej mene sa ku dňu uskutočnenia účtovného prípadu prepočítavajú na eurá kurzom určeným a vyhláseným Európskou centrálnou bankou alebo Národnou bankou Slovenska v deň predchádzajúci dňu uskutočnenia účtovného prípadu. Na ocenenie prírastku cudzej meny nakúpenej za euro sa použije kurz, za ktorý bola táto cudzia mena nakúpená. Na úbytok rovnakej cudzej meny v hotovosti alebo z devízového účtu sa na prepočet cudzej meny na eurá použije referenčný výmenný kurz určený a vyhlásený ECB v deň predchádzajúci dňu uskutočnenia účtovného prípadu.

Majetok a záväzky vyjadrené v cudzej mene (okrem prijatých a poskytnutých preddavkov) sa ku dňu, ku ktorému sa zostavuje účtovná závierka, prepočítavajú na menu euro referenčným výmenným kurzom určeným a vyhláseným ECB v deň, ku ktorému sa zostavuje účtovná závierka, a účtujú sa s vplyvom na výsledok hospodárenia.

Prijaté a poskytnuté preddavky v cudzej mene na účet zriadený v eurách a z účtu zriadeného v eurách sa prepočítavajú na menu euro kurzom, za ktorý boli tieto hodnoty nakúpené alebo predané.

13. Výnosy

Tržby za vlastné výkony a tovar neobsahujú daň z pridanej hodnoty. Sú tiež znížené o zľavy a zrážky (rabaty, bonusy, skontá, dobropisy a pod.) bez ohľadu na to, či zákazník mal vopred na zľavu nárok, alebo či ide o dodatočne uznanú zľavu.

14. Dotácie zo štátneho rozpočtu

O nároku na dotácie zo štátneho rozpočtu sa účtuje, ak je takmer isté, že sa splnia všetky podmienky súvisiace s dotáciou a súčasne, že sa dotácia poskytne.

Dotácie na hospodársku činnosť Spoločnosti sa najskôr vykazujú ako výnosy budúcich období a do výkazu ziskov a strát sa rozpúšťajú ako výnosy z hospodárskej činnosti v časovej a vecnej súvislosti s vynaložením nákladov na príslušný účel.

F. INFORMÁCIE O ÚDAJOCH NA STRANE AKTÍV SÚVAHY

1. Dlhodobý nehmotný majetok a dlhodobý hmotný majetok

Prehľad o pohybe dlhodobého nehmotného a dlhodobého hmotného majetku od 1. januára 2017 do 31. decembra 2017

Dlhodobý nehmotný majetok	Bežné účtovné obdobie 2017							SPOLU
	Aktivované náklady na vývoj	Softvér	Oceniiteľné práva	Goodwill	Ostatný DNM	Obstarávaný DNM	Poskytnuté preddavky na DNM	
Prvotné ocenenie								
Stav na začiatku účtovného obdobia	0	357 953	53 057	1 487 557	0	0	0	1 898 567
Prírastky		120 833						120 833
Prírastky								0
Úbytky		2 204	33 777					35 981
Presuny								0
Stav na konci účtovného obdobia	0	476 582	19 280	1 487 557	0	0	0	1 983 419
Oprávky								
Stav na začiatku účtovného obdobia	0	289 185	42 825	850 033	0	0	0	1 182 043
Prírastky - odpisy		28 534	5 847	212 508				246 889
Prírastky - vyradenie v ZC								0
Úbytky		2 204	33 777					35 981
Kurzové rozdiely								0
Stav na konci účtovného obdobia	0	315 515	14 895	1 062 541	0	0	0	1 392 951
Opravné položky								
Stav na začiatku účtovného obdobia	0	0	0	0	0	0	0	0
Prírastky								
Úbytky								
Stav na konci účtovného obdobia	0	0	0	0	0	0	0	0
Zostatková hodnota								
Stav na začiatku účtovného obdobia	0	68 768	10 232	637 524	0	0	0	716 524
Stav na konci účtovného obdobia	0	161 067	4 385	425 016	0	0	0	590 468

Dlhodobý nehmotný majetok	Bezprostredne predchádzajúce účtovné obdobie 2016							
	Aktivované náklady na vývoj	Softvér	Ocenené práva	Goodwill	Ostatný DNM	Obstarávaný DNM	Poskytnuté preddavky na DNM	SPOLU
Prvotné ocenenie								
Stav na začiatku účtovného obdobia	0	353 294	47 776	1 487 556	0	0	0	1 888 626
Prírastky		4 659	5 281			58 938		9 940
Prírastky						9 938		0
Úbytky								0
Presuny		0			0	-49 000		-49 000
Stav na konci účtovného obdobia	0	357 953	53 057	1 487 556	0	0	0	1 849 566
Oprávky								
Stav na začiatku účtovného obdobia	0	263 519	38 152	637 525	0	0	0	939 196
Prírastky - odpisy		25 666	4 673	212 508				242 847
Prírastky - vyradenie v ZC								0
Úbytky		0			0			0
Kurzové rozdiely								0
Stav na konci účtovného obdobia	0	289 185	42 825	850 033	0	0	0	1 182 043
Opravné položky								
Stav na začiatku účtovného obdobia	0	0	0	0	0	0	0	0
Prírastky								
Úbytky								
Stav na konci účtovného obdobia	0	0	0	0	0	0	0	0
Zostatková hodnota								
Stav na začiatku účtovného obdobia	0	89 775	9 624	850 031	0	0	0	949 430
Stav na konci účtovného obdobia	0	68 768	10 232	637 523	0	0	0	667 523

Dlhodobý hmotný majetok	Bežné účtovné obdobie 2017									
	Pozemky	Stavby	Samostatné hnuteľné veci a súbory hnuteľných vecí	Ostatný DHM, v tom:	Dopr. prostriedky	Inventár	Ostatný majetok	Obsta- rávaný DHM	Poskytnuté preddavky na DHM	SPOLU
Prvotné ocenenie										
Stav na začiatku UO	143 678	3 943 187	11 268 448	0	0	0	0	23 509	0	15 378 822
Prírastky		228 636	876 450					2 188	4 717	1 111 991
Úbytky			70 327							70 327
Presuny			23 509					-23 509		0
Stav na konci UO	143 678	4 171 823	12 098 080	0	0	0	0	2 188	4 717	16 420 486
Oprávký										
Stav na začiatku UO	0	440 512	6 613 254	0	0	0	0	0	0	7 053 766
Prírastky - odpisy		84 785	546 630		0	0				631 416
Prírastky - vyradenie v ZC				0						0
Presuny										0
Úbytky			58 303			0				58 303
Kurzové rozdiely										0
Stav na konci UO	0	525 297	7 101 581	0	0	0	0	0	0	7 626 878
Opravné položky										
Stav na začiatku UO	0	0	0	0				0	0	0
Prírastky										
Úbytky										
Stav na konci UO	0	0	0	0				0	0	0
Zostatková hodnota										
Stav na začiatku UO	143 678	3 502 675	4 655 194	0	0	0	0	23 509	0	8 325 056
Stav na konci UO	143 678	3 646 526	4 996 499	0	0	0	0	2 188	4 717	8 793 608

Dlhodobý hmotný majetok	Bezprostredne predchádzajúce účtovné obdobie 2016							
	Pozemky	Stavby	Samostatné hnutelné veci a súbory hnutelných vecí	Ostatný DHM, v tom:	Inventár	Obstarávaný DHM	Poskytnuté preddavky na DHM	SPOLU
Prvotné ocenenie								
Stav na začiatku UO	143 678	3 734 745	12 066 734	183 573	183 573	102 831	0	16 231 561
Prírastky		173 045	508 757			730 486	183 272	705 311
Úbytky			1 558 050			706 977	183 272	1 558 050
Presuny		35 397	251 007	-183 573	-183 573	-102 831		0
Stav na konci UO	143 678	3 943 187	11 268 448	0	0	23 509	0	15 378 822
Oprávky								
Stav na začiatku UO	0	360 157	7 362 058	81 539	81 539	0	0	7 803 754
Prírastky - odpisy		80 355	494 183	0	0			574 538
Prírastky - vyradenie v ZC			233 524	0				233 524
Presuny			81 539	-81 539	-81 539			0
Úbytky			1 558 050	0	0			1 558 050
Kurzové rozdiely								0
Stav na konci UO	0	440 512	6 613 254	0	0	0	0	7 053 766
Opravné položky								
Stav na začiatku UO	0	0	0	0		0	0	0
Prírastky								
Úbytky								
Stav na konci UO	0	0	0	0		0	0	0
Zostatková hodnota								
Stav na začiatku UO	143 678	3 374 588	4 704 676	102 034	102 034	102 831	0	8 427 807
Stav na konci UO	143 678	3 502 675	4 655 194	0	0	23 509	0	8 325 056

Na financovanie prevádzkových potrieb je čerpaná pôžička zo spoločnosti Possehl.

Dlhodobý hmotný majetok	Hodnota za bežné účtovné obdobie
Dlhodobý hmotný majetok, pri ktorom má účtovná jednotka obmedzené právo s ním nakladať	stroje, autá (lízing) v OC 63334,24 € - v ZC 48556,26 €

V roku 2017 nevznikli opodstatnené dôvody k tvorbe opravných položiek k dlhodobému majetku.

Poistné krytie aktív

- Povinné zmluvné poistenie zodpovednosti za škodu spôsobenú prevádzkou motorového vozidla
- Havarijné poistenie motorových vozidiel, poistenie lízingových strojov a zariadení

Poistenie prostredníctvom materskej spoločnosti

- Poistenie podnikateľov pre prípad poškodenia alebo zničenia vecí živelnou udalosťou, - poistený je majetok vo výške obstarávacej ceny budov, hál, stavieb, strojov, prístrojov, zariadení a komplexný súbor zásob.

GOODWILL:

Zlúčenie: Notárska zápisnica N 494/2013, Nz 29461/2013, NCRIs 30032/2013: zanikajúca spoločnosť ZTS NaJUS Holding, s.r.o.; nástupnícka spoločnosť HF NaJUS, a.s.; rozhodný deň 1.1.2013; nový 100% akcionár Harburg-Freudenberger Maschinenbau GmbH; výplata vyrovnacieho podielu pre Pomini Rubber and Plastics S.R.L. Návrh zmluvy o zlúčení schválili VZ zanikajúcej i VZ nástupníckej spoločnosti 13.5.2013, predstavenstvo nástupníckej spoločnosti 4.6.2013 a VZ zanikajúcej i nástupníckej spoločnosti schválilo podpísanie zmluvy dňa 2.9.2013.

V otvárací súvahe nástupníckej ÚJ, sme vykázali majetok zanikajúcej ÚJ v ocenení RH po vylúčení podielu 061 v nástupníckej spoločnosti + majetok nástupníckej ÚJ v ocenení ÚH + Goodwill = VI zanikajúcej spoločnosti + v hodnote goodwillu suma na účte 429 + VI nástupníckej + záväzky zanikajúcej spoločnosti ocenené v RH + záväzky nástupníckej spoločnosti ocenené v ÚH

Goodwill je rozdiel medzi účtovnou hodnotou podielu jednej zúčastnenej spoločnosti v inej zúčastnenej spoločnosti a reálnou hodnotou majetku a záväzkov pripadajúcej na tento podiel.

Goodwill vykázany v otvárací súvahe sa v zmysle Postupov upravuje nasledovne:

podľa § 37 ods. 12 písm. b) zaučtovaním (odúčtovaním) sumy nerozdelených ziskov alebo neuhradených strát účtovaných na účtoch vlastného imania u zanikajúcej ÚJ a prevzatej nástupníckou ÚJ do otvárací súvahy (ak pripadajú nástupníckej účtovnej jednotke a vznikli od nadobudnutia príslušného podielu nástupníckou jednotkou v zanikajúcej jednotke)

Pri účtovaní goodwillu sme zisťovali, v akej výške sa v budúcnosti v súvislosti s goodwillom zvýšia ekonomické úžitky. Dobu odpisovania goodwillu sme určili na 7 rokov.

2. Zásoby

Vývoj opravnej položky v priebehu účtovného obdobia:

Účtovné obdobie rok 2017					
Zásoby	Stav opravnej položky k 31.12.2016	Tvorba opravnej položky	Zúčtovanie opravnej položky z dôvodu zániku opodstatnenosti	Zúčtovanie opravnej položky z dôvodu vyradenia majetku z účtovníctva	Stav opravnej položky k 31.12.2017
a	b	c	d	e	f
Materiál	455 654	10 800	96 318	359 336	10 800
Nedokončená výroba a polotovary vlastnej výroby	0	0	0	0	0
Výrobky	0	0	0	0	0
Poskytnuté preddavky na zásoby	0	0	0	0	0
Zásoby spolu	455 654	10 800	96 318	359 336	10 800

Zníženie úžitkovej hodnoty zásob bolo zohľadnené vytvorením opravnej položky.

V priebehu roka 2017 bola rozpustená opravná položka k zásobám materiálu z dôvodu použitia zásob vo výrobe a predaja. Tvorili sme aj novú opravnú položku na zásoby hutného materiálu, plechov, polotovarov, kde od posledného príjmu - nákupu, uplynulo viac ako 2 roky a kde je opodstatnené predpoklad, že materiál nepoužijeme. Opravná položka je tvorená vo výške 100 % zostatku na skladovej karte.

Vývoj opravnej položky v priebehu predchádzajúceho účtovného obdobia:

Účtovné obdobie (rok 2016)					
Zásoby	Stav opravnej položky k 31.12.2015	Tvorba opravnej položky	Zúčtovanie opravnej položky z dôvodu zániku opodstatnenosti	Zúčtovanie opravnej položky z dôvodu vyradenia majetku z účtovníctva	Stav opravnej položky k 31.12.2016
a	b	c	d	e	f
Materiál	467 378	14 636	26 360	0	455 654
Nedokončená výroba a polotovary vlastnej výroby	0	61 740	61 740	0	0
Výrobky	0	0	0	0	0
Poskytnuté preddavky na zásoby	0	0	0	0	0
Zásoby spolu	467 378	76 376	88 100	0	455 654

3. Pohľadávky

Vývoj opravnej položky v priebehu účtovného obdobia:

Bežné účtovné obdobie (rok 2017)					
Pohľadávky	Stav opravnej položky k 31.12.2016	Tvorba opravnej položky vrátane kurzových rozdielov	Zúčtovanie opravnej položky z dôvodu zániku opodstatnenosti vrátane kurzových rozdielov	Zúčtovanie opravnej položky z dôvodu vyradenia majetku z účtovníctva	Stav opravnej položky k 31.12.2017
a	b	c	d	e	f
Pohľadávky z obchodného styku	204 834	0	10 301	85 233	109 299
Pohľadávky spolu	204 834	0	10 301	85 233	109 299

Vývoj opravnej položky v priebehu predchádzajúceho účtovného obdobia:

Účtovné obdobie (rok 2016)					
Pohľadávky	Stav opravnej položky k 31.12.2015	Tvorba opravnej položky vrátane kurzových rozdielov	Zúčtovanie opravnej položky z dôvodu zániku opodstatnenosti vrátane kurzových rozdielov	Zúčtovanie opravnej položky z dôvodu vyradenia majetku z účtovníctva	Stav opravnej položky k 31.12.2016
a	b	c	d	e	f
Pohľadávky z obchodného styku	194 877	9 993	39	0	204 831
Pohľadávky spolu	194 877	9 993	39	0	204 831

Veková štruktúra pohľadávok je uvedená v nasledujúcom prehľade:

Pohľadávky k 31.12.2017	V lehote splatnosti	Po lehote splatnosti	Pohľadávky spolu
a	b	c	d
Dlhodobé pohľadávky			
Dlhodobé pohľadávky spolu	0	0	0
Krátkodobé pohľadávky			
Pohľadávky z obchodného styku	1 117 391	1 332 701	2 450 092
Daňové pohľadávky a dotácie	269 825	0	269 825
Iné pohľadávky	0	0	0
Krátkodobé pohľadávky spolu	1 387 216	1 332 701	2 719 917

4. Finančné účty

Prehľad jednotlivých položiek finančných účtov:

	31. 12. 2017	31. 12. 2016
Pokladnica, ceniny	6 222	5 844
Bežné účty v banke alebo v pobočke zahraničnej banky	993 372	278 297
Vkladové účty v banke alebo v pobočke zahr. banky termínované	0	0
Peniaze na ceste	0	0
Spolu	999 594	284 141

5. Časové rozlíšenie

	31. 12. 2017	31. 12. 2016
Náklady budúcich období dlhodobé, z toho:	971	2 989
upgrade	971	2 989
Náklady budúcich období krátkodobé, z toho:	16 273	8 757
Literatúra	2 230	1 398
Poistenie	1 598	1 219
Reklama	1 913	1 661
aktualizácia programov	8 745	4 192
ostatné	1 787	287
Príjmy budúcich období	131 953	292 900
trans.cena	131 953	292 900
nespotrebované poistenie	0	
Spolu	149 197	304 646

G. INFORMÁCIE O ÚDAJOCH NA STRANE PASÍV SÚVAHY

1. Vlastné imanie

Informácie o vlastnom imaní sú uvedené v časti C a P.

2. Rezervy

a	Stav k 31. 12. 2016 b	Tvorba c	Použitie d	Zrušenie e	Stav k 31. 12. 2017 f
Dlhodobé rezervy, z toho:	143 782	30 312			174 094
Zákonné rezervy dlhodobé					
Odchodné do dôchodku	143 782	30 312			174 094
Ostatné dlhodobé rezervy spolu	143 782	30 312	0	0	174 094
Krátkodobé rezervy, z toho:	299 597	285 341	273 480	18 535	292 923
Zákonné rezervy krátkodobé					
Rezerva na mzdy za dovolenku vrátane sociálneho zabezpečenia	138 504	130 061	138 504	0	130 061
Rezerva na emisné kvóty	0	0	0	0	0
Zákonné rezervy krátkodobé spolu	138 504	130 061	138 504	0	130 061
Ostatné rezervy krátkodobé					
Rezerva na nevyplatené prémie a odmeny vrátane soc. zabezpečenia	12 600	49 200	12 600		49 200
Rezerva na bonusy, skontá, reklamácie	0	0	0		0
Rezerva na odchodné - krátkodobá časť	15 087	5 056	7 505	0	12 638
Rezerva na bonusy, skontá, reklamácie	108 911	8 076	90 376	18 535	8 076
Rezerva na overenie účtovnej závierky, zostavenie výročnej správy	7 500	2 170	7 500	0	2 170
Rezerva na služby	1 810	76 682	1 810		76 682
Rezerva ostatné-koop.mat.bez fa	15 185	14 096	15 185		14 096
Ostatné rezervy krátkodobé spolu	161 093	155 280	134 976	18 535	162 862

Bezprostredne predchádzajúce účtovné obdobie (2016)

a	Stav	Tvorba	Použitie	Zrušenie	Stav
	k 31. 12. 2015				k 31. 12. 2016
	b	c	d	e	f
Dlhodobé rezervy, z toho:	147 425	17 679	18 508	2 814	143 782
Zákonné rezervy dlhodobé					
Odchodné do dôchodku	147 425	17 679	18 508	2 814	143 782
Ostatné dlhodobé rezervy spolu	147 425	17 679	18 508	2 814	143 782
Krátkodobé rezervy, z toho:	153 551	213 118	151 771	3 133	299 597
Zákonné rezervy krátkodobé					
Rezerva na mzdy za dovolenku vrátane sociálneho zabezpečenia	139 762	138 504	139 762	0	138 504
Rezerva na emisné kvóty	0	0	0	0	0
Zákonné rezervy krátkodobé spolu	139 762	138 504	139 762	0	138 504
Ostatné rezervy krátkodobé					
Rezerva na nevyplatené prémie a odmeny vrátane soc. zabezpečenia	12 332	12 600	11 000	1 332	12 600
Rezerva na bonusy, skontá, reklamácie	0	0	0	3	0
Rezerva na odchodné - krátkodobá časť	8 159	6 928	0	0	15 087
Rezerva na bonusy, skontá, reklamácie	10 000	108 911	8 199	1 801	108 911
Rezerva na overenie účtovnej závierky, zostavenie výročnej správy	7 500	7 500	7 500	0	7 500
Rezerva na služby	13 290	1 810	13 290	0	1 810
Rezerva na provízie ostatné		15 185	0	0	15 185
Ostatné rezervy krátkodobé spolu	51 281	152 934	39 989	3 136	161 093

Ostatné rezervy

Rezerva na odchodné je dlhodobá rezerva, časť pripadajúca na použitie v roku 2017 je prevedená v krátkodobých rezervách v hodnote 12 637 € k 31.12.2017.

Krátkodobé rezervy budú použité v priebehu účtovného obdobia 2018, rezervy na odchodné v priebehu budúcich účtovných období.

3. Závazky

Štruktúra záväzkov podľa zostatkovej doby splatnosti je uvedená v nasledujúcom prehľade:

Závazky podľa zostatkovej doby splatnosti	31.12.2017	31.12.2016
a	b	c
Dlhodobé záväzky spolu	0	0
Závazky so zostatkovou dobou splatnosti dlhšou ako päť rokov	0	0
Závazky so zostatkovou dobou splatnosti jeden rok až päť rokov	0	0
Krátkodobé záväzky spolu z obch.styku	4 452 174	3 762 391
Závazky so zostatkovou dobou splatnosti do jedného roka vrátane	3 768 693	2 770 506
Závazky po lehote splatnosti	683 481	991 885

4. Sociálny fond

Tvorba a čerpanie sociálneho fondu:

	31. 12. 2017	31. 12. 2016
Začiatkový stav sociálneho fondu	13 243	13 604
Tvorba sociálneho fondu na ťarchu nákladov	45 997	46 968
Tvorba sociálneho fondu zo zisku	13 329	1 910
Ostatná tvorba sociálneho fondu	0	0
<i>Tvorba sociálneho fondu spolu</i>	59 326	48 878
<i>Čerpanie sociálneho fondu</i>	63 485	49 239
Konečný zostatok sociálneho fondu	9 084	13 243

Sociálny fond sa čerpal na: príspevok na stravovanie zamestnancov, odmeny pri pracovných a životných jubileách, vianočný príspevok, regeneráciu pracovnej sily.

5. Odložený daňový záväzok

	31. 12. 2017	31. 12. 2016
Dočasné rozdiely medzi účtovnou hodnotou majetku a daňovou základňou, z toho:	-2 988 327	-2 154 446
– odpočítateľné	23 245	496 407
– zdaniteľné	-3 011 572	-2 650 853
Dočasné rozdiely medzi účtovnou hodnotou záväzkov a daňovou základňou, z toho:	327 629	319 978
– odpočítateľné	327 629	319 978
– zdaniteľné		0
Možnosť umorovať daňovú stratu v budúcnosti	0	0
Možnosť previesť nevyužitú daňovú odpočty	0	0
Iné zdaniteľné rozdiely	0	-582
Sadzba dane z príjmov (v %)	21	21
Odložená daňová pohľadávka	73 683	171 319
Uplatnená daňová pohľadávka	73 683	171 319
Zmena odloženej daňovej pohľadávky	0	0
Zaučtovaná ako zníženie nákladov	75 629	7 734
Zaučtovaná do vlastného imania	0	0
Odložený daňový záväzok	-632 431	-556 680
Zmena odloženého daňového záväzku	0	0
Zaučtovaná ako náklad	-97 757	73 449
Zaučtovaná do vlastného imania	0	0
Odložený daňový záväzok celkom	-558 748	-385 361
Zmena odloženého daňového záväzku celkom	0	0
Zaučtovaná ako náklad	-173 386	65 765
Zaučtovaná do vlastného imania	0	0
zaokrúhlenie vo výsledovke		1

6. Bankové úvery

Spoločnosť v bežnom období nečerpala bankový úver.

Ostatné záväzky voči prepojeným osobám

Spoločnosť čerpá pôžičku od spoločnosti L. Possehl & Co. mbH. Zmluva o pôžičke zo dňa 25.3.2014: úročenie 2% do vyplatenia. Provízia 0%, žiadne zabezpečenie, účel: financovanie rozširovania výrobných priestorov.

Dodatkom z 15.1.2016 sa úver navýšil na výšku 3,5 mil. Eur. Úroková sadzba je stanovená na 1,25 % . Úver môže byť použitý na financovanie investícií a na financovanie podniku. Zmeny tohto dodatku nadobudli účinnosť 1.2.2016. Stav úveru k 31.12.2017 je 1193tis. eur.

7. Časové rozlíšenie

	31. 12. 2017	31. 12. 2016
Výdavky budúcich období dlhodobé	0	0
Výdavky budúcich období krátkodobé, z toho:	119 222	218 877
náklady bežného obdobia - platené pozadu		
transfer.vyrovnanie	119 031	307 200
za koop.	0	-88 252
ostatné	191	-71
Spolu	119 222	218 877

8. Informácie o majetku prenajatom formou finančného prenájmu

	31. 12. 2017			31. 12. 2016		
	Splatnosť			Splatnosť		
	do jedného roka vrátane	od jedného roka do piatich rokov vrátane	spolu	do jedného roka vrátane	od jedného roka do piatich rokov vrátane	spolu
Celková suma doh. platieb	10 270	15 097	25 367	10 933	26 295	37 228
Istina	9 671	14 768	24 439	10 041	25 367	35 408
Finančný náklad	599	330	928	892	928	1 820
Spolu	10 270	15 097	25 367	10 933	26 295	37 228

H. INFORMÁCIE O VÝNOSOCH**1. Tržby za vlastné výkony a tovar**

Tržby za vlastné výkony a tovar podľa jednotlivých krajín

Oblasť odbytu	Tržby za vlastné výroby a služby	
	2017	2016
a	b	c
tuzemsko	127 006	375 023
zahraníe	1 589 952	18 621 899
z toho skupina Possehl:	17 988 867	16 077 604
*Harburg Fr.	10 861 987	10 026 654
*Pomini	5 525 429	4 185 120
*Farrel Lim.	1 463 329	1 852 652
*Farrel Cor.		0
*HF Rubber Machinery	138 122	13 178
fa bez prevodky	1 554	0
		0
SPOLU	19 707 379	18 996 922

2. Zmena stavu zásob vlastnej výroby

a	2017		2016		Zmena stavu vnútroorganizačných zásob	
	Konečný zostatok b	Konečný zostatok c	Začiatkový stav d	2017 e	2016 f	
Nedokončená výroba a polotovary vlastnej výroby	1 963 716	2 038 179	2 158 452	-74 463	-120 273	
Výrobky	0	0	0	0	0	
Spolu	<u>1 963 716</u>	<u>2 038 179</u>	<u>2 158 452</u>	-74 463	-120 273	
Manká a škody				126 167	121 483	
opravy v ned.výr.				63 432	37 928	
ostatné-inv.rozdiely				0	1 135	
Opravné položky				0	0	
Zmena stavu vnútroorganizačných zásob vo výkaze ziskov a strát				<u>115 136</u>	<u>40 273</u>	

Rozdiel je spôsobený tým, že niektoré položky sa neúčtujú prostredníctvom zmeny stavu, ale priamo na príslušné iné účty nákladov (manká a škody, opravy v nedokončenej výrobe, použitie opravných položiek).

Zmena stavu zásob vlastnej výroby

a	2016	2015		Zmena stavu vnútroorganizačných zásob	
	Konečný zostatok b	Konečný zostatok c	Začiatkový stav d	2016 e	2015 f
Nedokončená výroba a polotovary vlastnej výroby	2 038 179	2 158 452	1 919 171	-120 273	239 281
Výrobky	0	0	72 797	0	-72 797
Spolu	<u>2 038 179</u>	<u>2 158 452</u>	<u>1 991 968</u>	-120 273	166 484
Manká a škody				121 483	87 104
opravy v ned.výr.				37 928	75 425
ostatné				1 135	0
Opravné položky				0	72 374
Zmena stavu vnútroorganizačných zásob vo výkaze ziskov a strát				<u>40 273</u>	<u>401 387</u>

3. Aktivácia nákladov, výnosov z hospodárskej činnosti, finančnej činnosti a mimoriadnej činnosti

Prehľad o výnosoch pri aktivácii nákladov, výnosoch z hospodárskej činnosti, finančnej činnosti a mimoriadnej činnosti je uvedený v nasledujúcom prehľade:

	31. 12. 2017	31. 12. 2016
Významné položky pri aktivácii nákladov, z toho:	82 080	89 962
Dlhodobý hmotný majetok vytvorený vlastnou činnosťou	20 533	20 993
aktivácia náradia	979	538
aktivácia náhr. dielov	11 533	12 050
aktivácia vnútrop. služieb	49 035	56 381
Ostatné významné položky výnosov z hospodárskej činnosti, z toho:	475 446	663 794
Tržby z predaja dlhodobého majetku	8 959	274 492
Tržby z predaja materiálu	346 248	273 902
Ostatné	120 239	115 400
Finančné výnosy, z toho:	1 186	7 366
<i>Kurzové zisky, z toho:</i>	<i>1 148</i>	<i>7 316</i>
Kurzové zisky ku dňu, ku ktorému sa zostavuje ÚZ - pohľadávky, záväzky	80	273
	0	0
<i>Ostatné významné položky finančných výnosov, z toho:</i>	<i>38</i>	<i>50</i>
Tržby z predaja emisných kvót	0	0
Výnosy z krátkodobého FM - manažovanie portfólia emisných kvót	0	0
Výnosové úroky	38	50
<i>Ostatné výnosy z finančnej činnosti</i>	<i>0</i>	<i>0</i>

4. Čistý obrat

Čistý obrat Spoločnosti za účelom zistenia povinnosti overenia individuálnej účtovnej závierky audítorm [§ 19 ods. 1 písm. a) zákona o účtovníctve] je uvedený v nasledujúcom prehľade:

	2017	2016
Tržby za vlastné výroby	18 363 623	17 697 756
Tržby z predaja služieb	1 343 756	1 299 166
Tržby za tovar	0	0
Iné výnosy súvisiace s bežnou činnosťou	0	0
Čistý obrat spolu	19 707 379	18 996 922

I. INFORMÁCIE O NÁKLADOCH

1. Náklady na poskytnuté služby, ostatné náklady na hospodársku činnosť, finančné a mimoriadne náklady

Prehľad o nákladoch na poskytnuté služby, ostatných nákladoch na hospodársku činnosť, finančných nákladoch:

	31.12.2017	31.12.2016
Náklady na poskytnuté služby, z toho:	4 909 955	4 180 950
<i>Náklady voči audítorovi, audítorskej spoločnosti, z toho:</i>	9 800	7 580
Náklady na audit individuálnej ÚZ a overenie účtovníctva	9 800	7 580
Daňové poradenstvo	0	0
Iné uisťovacie služby	0	0
Iné súvisiace služby	0	0
<i>Ostatné významné položky nákladov za poskytnuté služby, z toho:</i>	4 900 155	4 173 370
Opravy a udržiavanie	552 558	470 987
Cestovné	67 240	73 763
Náklady na reprezentáciu	18 083	12 884
Náklady na reklamu, inzerciu, veľtrhy	11 256	17 225
Poplatky telefón, poštovné, internet	20 376	22 296
Práce na základe zmluvy	822 727	833 940
Právne a poradenské služby	32 687	41 862
Objemy	10 167	10 167
Externé opracovanie výrobkov	2 056 749	1 730 541
Doprava	154 591	123 125
Školenie, vzdelávanie	53 118	23 135
Nájomné	78 547	79 253
Ostatné	116 611	154 854
zákazka na kľúč	342 904	220 550
Služby ochrany	77 515	60 954
Služby výpoč. techniky	282 506	225 823
Služby manažérske	175 739	34 424
Náklady na softwer	26 781	37 587

31. 12. 2017

31. 12. 2016

Významné položky nákladov z hospodárskej činnosti, z toho:	7 882 464	8 075 960
Spotreba materiálu a tvorba OP	7 298 801	7 322 845
Spotreba energií	327 902	320 966
Daň z nehnuteľností	100 306	100 306
Ostatné dane a poplatky	7 465	7 311
Predaný materiál	135 967	91 009
ZC predaného majetku	12 023	233 523
Osobné náklady	5 511 087	5 134 245
Mzdy	3 976 629	3 714 324
Ostatné náklady na závislú činnosť	169 526	142 960
Sociálne poistenie	312 744	300 915
Zdravotné poistenie	387 527	347 245
Sociálne zabezpečenie	664 661	628 801
Ostatné významné položky nákladov z hosp. činnosti, z toho:	211 566	352 635
Pokuty a penále	17 004	4 131
Odpis a postúpenie pohľadávok	13 002	0
Poistenie majetku a osôb pri pracovných cestách	45 122	45 422
Manká a škody	49 785	213 516
Dar	2 335	1 400
Ostatné	84 318	88 166
Finančné náklady, z toho:	24 532	36 005
<i>Kurzové straty, z toho:</i>	<i>2 797</i>	<i>3 670</i>
Kurzové straty ku dňu, ku ktorému sa zostavuje ÚZ - pohľadávky, záväzky	344	2 054
<i>Ostatné významné položky finančných nákladov, z toho:</i>	<i>21 735</i>	<i>32 335</i>
Nákladové úroky KTK úver	0	7 234
Nákladové úroky pôžička Possehl	15 378	15 102
Nákladové úroky lízing	893	2 467
Bankové výlohy	5 198	6 408
Ostatné náklady z finančnej činnosti	266	1 124

J. INFORMÁCIE O DANIACH Z PRÍJMOV

Prevod od teoretickej dane z príjmov k vykázanej dani z príjmov v roku 2017 je uvedený v nasledujúcom prehľade:

	Bežné účtovné obdobie 2017		
	Základ dane	Daň	Daň v %
Výsledok hospodárenia pred zdanením, z toho:	980 239	x	x
Teoretická daň	x	205 850	21,0%
Daňovo neuznané náklady	430 977	90 505	9,2%
Výnosy nepodliehajúce dani	-1 013 333	-212 800	-21,7%
Úľava	-72 000	-15 120	-1,5%
Spolu	325 882	68 435	7,0%
Splatná daň z príjmov	x	68 435	7,0%
Splatná daň z príjmov - prijaté úroky	x	7	0,0%
Splatná daň z príjmov - dodat. Odvod dane		0	0,0%
Odložená daň z príjmov	x	173 386	17,7%
Celková daň z príjmov	x	241 828	24,7%

	Bezprostredne predchádzajúce účtovné obdobie 2016		
	Základ dane	Daň	Daň v %
Výsledok hospodárenia pred zdanením, z toho:	1 155 802	x	x
Teoretická daň	x	254 276	22,0%
Daňovo neuznané náklady	385 223	84 749	7,3%
Výnosy nepodliehajúce dani	-611 922	-134 622	-11,6%
daňová úľava	-28 800	-5 472	-0,5%
Spolu	900 303	198 931	17,2%
Splatná daň z príjmov	x	198 067	17,1%
Splatná daň z príjmov - prijaté úroky	x	9	0,0%
splatná daň z príjmov-dod.odvod dane	x	3 328	0,3%
odložená daň z príjmov	x	65 766	5,7%
Celková daň z príjmov	x	267 170	23,1%

K. INFORMÁCIE O ÚDAJOCH NA PODSÚVAHOVÝCH ÚČTOCH**1. Komunálne a špeciálne náradie**

Na podsúvahových účtoch evidujeme komunálne a špeciálne náradie, ktoré sa požičiava pracovníkom prostredníctvom výdajne. Jeho hodnota je 1 196 615,59 € (v predchádzajúcom období bola jeho hodnota 873 054,62 €).

2. Najatý majetok

Spoločnosť má evidovaných 20 ks plynových fliaš (v predchádzajúcom období sme mali v nájme 40ks fliaš na plyn) a 5 megapackov.

3. Prenajatý majetok

Spoločnosť v roku 2017 prenajímala 200 m² na účel výroby a výdaja hotových jedál firme Silver Gastro, s.r.o.

L. INFORMÁCIE O INÝCH AKTÍVACH A INÝCH PASÍVACH

1. Opis podmienených záväzkov vyplývajúcich zo súdnych rozhodnutí, z poskytnutých záruk, zo všeobecne záväzných právnych predpisov, zo zmlúv o podriadenom záväzku, z ručenia podľa jednotlivých druhov ručenia a pod.

- Pre túto časť Spoločnosť nemá obsahovú náplň.

2. Opis a hodnota podmienených záväzkov podľa bodu 1) voči spriazneným osobám

- Pre túto časť Spoločnosť nemá obsahovú náplň.

3. Opis a hodnota podmieneného majetku

- Spoločnosť sa angažuje v právnych sporoch, ktoré sa vyskytujú v rámci bežnej podnikateľskej činnosti a slúžia k vymáhaniu pohľadávok z bežného obchodného styku formou exekúcie alebo žaloby o zaplatenie dlžnej sumy. Okrem toho má Spoločnosť svoje pohľadávky týkajúce sa konkurzných dlžníkov riadne prihlásené u príslušných správcov konkurznej podstaty. Ukončenie konkurzov nie je možné k dnešnému dňu zodpovedne stanoviť.

- Spoločnosť neočakáva, že by uvedené skutočnosti mali významný nepriaznivý vplyv na spracovanie účtovných výkazov za rok 2017

4. Významné položky ostatných finančných povinností, ktoré sa nevykazujú v účtovných výkazoch

- Pre túto časť Spoločnosť nemá obsahovú náplň (zákonná povinnosť alebo zmluvná povinnosť odobrať určité množstvo produktu, uskutočniť investície a veľké opravy).

M. INFORMÁCIE O PRÍJMOCH A VÝHODÁCH ČLENOV ŠTATUTÁRNYCH ORGÁNOV, DOZORNÝCH ORGÁNOV A INÝCH ORGÁNOV ÚČTOVNEJ JEDNOTKY

Hrubé príjmy členov dozornej rady za výkon funkcie boli vo výške 1200 € (v predchádzajúcom účtovnom období 8200 €). Nie sú tu uvedené príjmy členov predstavenstva, lebo nemajú príjmy za výkon funkcie. Iné príjmy, nepeňažné príjmy, peňažné preddavky, nepeňažné preddavky, poskytnuté úvery, poskytnuté záruky a akékoľvek iné plnenia neboli poskytnuté ani v bežnom, ani v bezprostredne predchádzajúcom období.

Spoločnosť v účtovnom období 2017 neposkytla pre členov štatutárneho orgánu, dozornej rady ani iným orgánom účtovnej jednotky žiadne záruky alebo iné zabezpečenia ani pôžičky.

Spoločnosť neevidovala k 1. januáru 2017 a ani neeviduje k 31.12.2017 žiadnu záruku alebo iné zabezpečenie ani pôžičku pre členov štatutárneho orgánu, dozornej rady ani iného orgánu účtovnej jednotky.

Spoločnosť v účtovnom období 2017 nepoužila finančné prostriedky ani iné plnenie na súkromné účely členov štatutárneho orgánu, dozornej rady ani iného orgánu účtovnej jednotky.

N. INFORMÁCIE O EKONOMICKÝCH VZŤAHOCH ÚČTOVNEJ JEDNOTKY A SPRIAZNENÝCH OSÔB

Počas roka Spoločnosť uskutočňovala transakcie so spriaznenými osobami, medzi ktoré patria členovia skupiny HF Mixing Group (firmy Harburg-Freudenberger, Farrel, Pomini, Rubber, HF Belišče), členovia predstavenstva, členovia dozornej rady, riaditelia a vedenie obchodnej spoločnosti. Transakcie medzi týmito osobami a Spoločnosťou sa uskutočňujú za obvyklých podmienok. O transakciách rozhoduje predstavenstvo.

Spoločnosť uskutočnila v priebehu účtovného obdobia nasledujúce transakcie so spriaznenými osobami:

Harburg-Freudenberger Maschinenbau GmbH, Nemecko a L. Possehl & Co. mbH	Hodnotové vyjadrenie obchodu	
	2017	2016
Materská spoločnosť		
Nákup služieb, z toho:	379 647	188 600
<i>poistenie</i>	0	0
<i>nehmotný majetok</i>	0	0
<i>servis</i>	7 867	10 252
<i>ostatné</i>	371 780	178 348
Nákup materiálu a inv.	70 350	59 995
Platené úroky z poskytnutej pôžičky	15 378	15 102
Predaj materiálu	0	0
Predaj služieb, z toho:	7 257	0
<i>prenájom</i>	0	0
<i>prenájom</i>	0	0
<i>ostatné</i>	7 257	0
Predaj vlastných výrobkov pre podnik HFM GmbH	10 861 987	10 026 654

Podniky skupiny Possehl	Hodnotové vyjadrenie	
	2017	2016
Transakcie s ostatnými spriaznenými osobami		
Nákup materiálu	17 665	86 675
Nákup dlhodobého majetku	0	0
Nákup služieb, z toho:	10 048	7 276
<i>softwarové služby</i>	0	0
<i>opravy</i>	10 048	7 276
<i>ostatné</i>	0	0
Predaj materiálu	0	0
Predaj DHM	0	0
Predaj služieb, z toho:	4 523	0
<i>ostatné služby</i>	4 523	0
<i>platené úroky</i>	0	0
Predaj vlastných výrobkov a tovaru	7 126 943	6 050 950

Vybrané aktíva a pasíva vyplývajúce z transakcií so spriaznenými osobami sú uvedené v nasledujúcom prehľade:

Podniky skupiny Possehl	31. 12. 2017	31. 12. 2016
Pohľadávky z obchodného styku	1 915 988	1 573 470
Ostatné pohľadávky v rámci konsolidovaného celku	0	0
Spolu aktíva	1 915 988	1 573 470
Záväzky z obchodného styku	1 732 959	1 308 899
Spolu pasíva	1 732 959	1 308 899
pôžička	1 194 325	1 200 000

O. INFORMÁCIE O SKUTOČNOSTIACH, KTORÉ NASTALI PO DNI, KU KTORÉMU SA ZOSTAVUJE ÚČTOVNÁ ZÁVIERKA, DO DŇA ZOSTAVENIA ÚČTOVNEJ ZÁVIERKY

Po 31. decembri 2017 nenastali žiadne udalosti, ktoré majú významný vplyv na verné zobrazenie skutočností, ktoré sú predmetom účtovníctva ani také, ktoré by vyžadovali úpravu vykazovaných informácií, alebo ktoré by mali byť zverejnené v poznámkach k účtovnej závierke.

P. INFORMÁCIE O VLASTNOM IMANÍ

Prehľad o pohybe vlastného imania v priebehu účtovného obdobia je uvedený v nasledujúcom prehľade:

a	Bežné účtovné obdobie				f
	Stav k 31.12.2016 b	Prírastky c	Úbytky d	Presuny e	
Základné imanie	5 271 184	0	0	0	5 271 184
Zákonný rezervný fond	410 677	0	0	88 863	499 540
Nedeliteľný fond	0	0	0		0
Štatutárne fondy a ostatné fondy	5 000 000	0	0	0	5 000 000
Nerozdelený zisk minulých rokov	2 259 419	0	0	0	2 259 419
Neuhradená strata minulých rokov	-5 835 060	0	0	786 440	-5 048 620
Výsledok hospodárenia bežného účtovného obdobia	888 633	738 410	0	-888 633	738 410
Zaokrúhlenie v súvahových položkách	0		0	1	1
Spolu	7 994 853	738 410	0	-13 329	8 719 934
pridel do sociálneho fondu				-13 329	

Prehľad o pohybe vlastného imania za predchádzajúce účtovné obdobie je uvedený v nasledujúcom prehľade:

a	Bezprostredne predchádzajúce účtovné obdobie				f
	Stav k 31.12.2015 b	Prírastky c	Úbytky d	Presuny e	
Základné imanie	5 271 184	0	0	0	5 271 184
Zákonný rezervný fond	397 943	0	0	12 734	410 677
Nedeliteľný fond	0	0	0	0	0
Štatutárne fondy a ostatné fondy	5 000 000	0	0	0	5 000 000
Nerozdelený zisk minulých rokov	2 259 419	0	0	0	2 259 419
Neuhradená strata minulých rokov	-5 947 761	0	0	112 701	-5 835 060
Výsledok hospodárenia bežného účtovného obdobia	127 345	888 633	0	-127 345	888 633
Spolu	7 108 130	888 633	0	-1 910	7 994 853

Vysporiadanie účtovného zisku za rok 2016:

názov položky	predch účt obd
Účtovný zisk	888 632
Vysporiadanie účtovného zisku	bežné účt. obd.
Prevod do nerozdeleného zisku minulých rokov	786 439
Prídel do zákonného rezervného fondu	88 863
Prídel do SF	13 329
Spolu	888 632

O naložení s výsledkom hospodárenia za účtovné obdobie 2017 vo 738410,13 € rozhodne riadne valné zhromaždenie.

Návrh štatutárneho orgánu valnému zhromaždeniu je takýto:

- Prevod na úhradu strát minulých rokov 653492,88 €
- Prídel do rezervného fondu 73 481,01 €
- Prídel do sociálneho fondu 11 076,15 €

K. PREHLAD PEŇAŽNÝCH TOKOV K 31. DECEMBRU 2017

Na celkový peňažný tok (cash-flow) v hodnote + 715 445 € mal vplyv čistý peňažný tok:

	1 952 742 €
- z investičných činností	-1 223 865 €
- z finančných činností	-13 432 €

Prehľad peňažných tokov z prevádzkovej činnosti bol vypracovaný nepriamou metódou, t. j. hospodársky výsledok – zisk z bežnej činnosti pred zdanením v hodnote + 980 238 € bol upravený o vplyv nepeňažných operácií + 443 331 €, zmenu stavu pracovného kapitálu 776 143 €, o prijaté a zaplatené úroky – 16 232 € a o výdavky na daň z príjmov účtovnej jednotky – 226 579 € a ostatné peň. položky – 4 159 €.

V oblasti investičných činností bola použitá priama metóda (brutto - systém), kde čistý peňažný tok ovplyvnili výdavky na obstaranie dlhodobého nehmotného majetku vo výške – 120 834 €, výdavky na obstaranie dlhodobého hmotného majetku – 1 111 990 € a príjmy z predaja DHM v hodnote + 8 959 €.

V oblasti finančných činností bola použitá priama metóda, kde čistý peňažný tok ovplyvnili výdavky na obstaranie dlhodobého majetku formou finančného lízingu vo výške – 13 432 €.

Peňažné prostriedky a peňažné ekvivalenty

Ide o položky ako sú uvedené v Poznámke F.4. Tieto stavy majú väzby na účty 211, 213, 221.

Spoločnosť nemá peňažné ekvivalenty.

HF NaJUS, a.s. Dubnica n/V

Prehľad peňažných tokov k 31.12.2017s použitím nepriamej metódy

(CASH FLOW)

Označenie	Názov položky	bežné účtovné obdobie 2017	minulé účtovné obdobie 2016
	Peňažné toky z prevádzkovej činnosti		
Z.	Zisk	980238	1155802
S.	Strata		
A.1.	Nepeňažné operácie ovplyvňujúce hospodársky výsledok z bežnej činnosti	443331	715342
A.1.1.	odpisy	878304	817384
A.1.2.	ZC DNM a DHM pri vyradení okrem predaja	0	0
A.1.3.	odpis opravnej položky k nadobudnutému majetku	0	0
A.1.4.	zmena stavu dlhodobých rezerv	30312	-3643
A.1.5.	zmena stavu opravných položiek	-540385	-1770
A.1.6.	zmena stavu položiek časového rozlíšenia nákladov a výnosov	55796	-80425
A.1.7.	dividendy a iné podiely na zisku účtované do výnosov	0	0
A.1.8.	úroky účtované do nákladov (+)	16270	24803
A.1.9.	úroky účtované do výnosov (-)	-38	-50
A.1.10.	kurzový zisk vyčíslený k peň. prostr. k 31.12. (-)	-8	0
A.1.11.	kurzová strata vyčíslená k peň. prostr. k 31.12. (+)	0	11
A.1.12.	výsledok z predaja dlhodobého majetku	3064	-40968
A.1.13.	ostatné položky nepeňažného charakteru		
A.2.	Zmeny stavu pracovného kapitálu	776143	-874179
A.2.1.	zmena stavu pohľadávok	-445359	341420
A.2.2.	zmena stavu záväzkov	810241	-1173400
A.2.3.	zmena stav zásob	411277	-42199
	Peňažné toky z prevádzkových činností(Z/S+A.1.+A.2.)	2199712	996965
A.3.	Prijaté úroky (+)	38	50
A.4.	Výdavky na zaplatené úroky	-16270	-24803
A.5.	Príjmy z dividend a iných podielov na zisku		
A.6.	Výdavky na vyplatené dividendy a iné podiely na zisku		

	Peňažné toky z prevádzkových činností(Z/S+A.1.ažA.6.)		
A.7.	Výdavky na daň z príjmov	1203242	-183590
A.8.	príjmy mimoriadneho charakteru vzťahujúce sa na prev.činnosť	-226579	-207891
A.9.	Ostatné položky ovplyvňujúce PT	-4159	-362
A.	Čistý peňažný tok z prevádzkovej činnosti(Z/S + A.1.ažA.9.)	1952742	763959
	Peňažné toky z investičnej činnosti		
B.1.	výdavky na obstaranie dlhodobého nehmotného majetku	-120834	-9938
B.2.	výdavky na obstaranie dlhodobého hmotného majetku	-1111990	-705422
B.3.	výdavky na obstaranie dlhodobých cenných papierov a podielov		
B.4.	príjmy z predaja dlhodobého nehmotného majetku		
B.5.	Príjmy z predaja dlhodobého hmotného majetku	8959	274492
B.6.	príjmy z predaja dlhodobých cenných papierov a podielov v iných účtovných jednotkách, s výnimkou cenných papierov, ktoré sa považujú za peňažné ekvivalenty a cenných papierov určených na predaj alebo na obchodovanie (+)		
B.7.	Výdavky na dlhodobé pôžičky poskytnuté účtovnou jednotkou inej účtovnej jednotke, ktorá je súčasťou konsolidovaného celku (-)		
B.8.	Príjmy zo splácania dlhodobých pôžičiek poskytnutých účtovnou jednotkou inej účtovnej jednotke, ktorá je súčasťou konsol.celku (+)		
B.9.	Výdavky na dlhodobé pôžičky poskytnuté účtovnou jednotkou tretím osobám s výnimkou dlhodobých pôžičiek poskytnutých účtovnej jednotke, ktorá je súčasťou konsolidovaného celku (-)		
B.10.	Príjmy zo splácania pôžičiek poskytnutých účtovnou jednotkou tretím osobám, s výnimkou pôžičiek poskytnutých účtovnej jednotke, ktorá je súčasťou konsolidovaného celku (+)		
B.11.	Prijaté úroky, s výnimkou tých, ktoré sa začleňujú do prevádzkových činností (+)		
B.12.	Príjmy z dividend a iných podielov na zisku, s výnimkou tých, ktoré sa začleňujú do prevádzkových činností (+)		
B.13.	Výdavky súvisiace s derivátmi s výnimkou, ak sú určené na predaj alebo na obchodovanie, alebo ak sa tieto výdavky považujú za peňažné toky z finančnej činnosti (-)		
B.14.	Príjmy súvisiace s derivátmi s výnimkou, ak sú určené na predaj alebo na obchodovanie, alebo ak sa tieto výdavky považujú za peňažné toky z finančnej činnosti (+)		
B.15.	Výdavky na daň z príjmov účtovnej jednotky, ak je ju možné začleniť do investičných činností (-)		
B.16.	Príjmy mimoriadneho charakteru vzťahujúce sa na investičnú činnosť (+)		
B.17.	Výdavky mimoriadneho charakteru vzťahujúce sa na investičnú činnosť (-)		
B.18.	Ostatné príjmy vzťahujúce sa na investičnú činnosť (+)		
B.19.	Ostatné výdavky vzťahujúce sa na investičnú činnosť (-)		
B.	Čistý peňažný tok z investičnej činnosti	-1223865	-440868
	Peňažné toky z finančnej činnosti		
C.1.	Peňažné toky vo vlastnom imaní (súčet C.1.1. a žC.1.8.)		
C1.1.	Príjmy z upísaných akcií a obchodných podielov (+)	0	0
C.1.2.	Príjmy z ďalších vkladov do vlastného imania spoločníkmi alebo fyzickou osobou, ktorá je účtovnou jednotkou (+)		
C.1.3.	Prijaté peňažné dary (+)		
C.1.4.	Príjmy z úhrady straty spoločníkmi (+)		
C.1.5.	Výdavky na obstaranie alebo spätné odkúpenie vlastných akcií a vlastných obchodných podielov (-)		
C.1.6.	Výdavky spojené so znížením fondov vytvorených účtovnou jednotkou (-)		
C.1.7.	Výdavky na vyplatenie podielu na vlastnom imaní spoločníkmi účtovnej jednotky a fyzickou osobou, ktorá je účtovnou jednotkou (-)		
C.1.8.	Výdavky z iných dôvodov, ktoré súvisia so znížením vlastného imania(-)		

C.2.	Peňažné toky vznikajúce z dlhodobých záväzkov a krátkodobých záväzkov z finančnej činnosti (súčet C.2.1 až C.2.9)		
C.2.1.	Príjmy z emisie dlhových cenných papierov (+)	-13432	-51038
C.2.2.	Výdavky na úhradu záväzkov z dlhových CP (-)		
C.2.3.	Príjmy z úverov, ktoré účtovnej jednotke poskytla banka alebo pobočka zahraničnej banky, s výnimkou úverov, ktoré boli poskytnuté na zabezpečenie hlavného predmetu činnosti (+)		
C.2.4.	Výdavky na splácanie úverov, ktoré účtovnej jednotke poskytla banka alebo pobočka zahraničnej banky, s výnimkou úverov, ktoré boli poskytnuté na zabezpečenie hlavného predmetu činnosti (-)		
C.2.5.	Príjmy z prijatých pôžičiek (+)		2900000
C.2.6.	Výdavky na splácanie pôžičiek (-)		
C.2.7.	Výdavky na úhradu záväzkov z používania majetku, ktorý je predmetom zmluvy o kúpe prenajatej veci (-)	-13432	-151038
C.2.8.	Príjmy z ostatných dlhodobých záväzkov a krátkodobých záväzkov vyplývajúcich z finančnej činnosti účtovnej jednotky, s výnimkou tých, ktoré sa uvádzajú osobitne v inej časti prehľadu peňažných tokov (+)		
C.2.9.	Výdavky na splácanie ostatných dlhodobých záväzkov a krátkodobých záväzkov vyplývajúcich z finančnej činnosti účtovnej jednotky, s výnimkou tých, ktoré sa uvádzajú osobitne v inej časti prehľadu peňažných tokov (-)		
C.3.	Výdavky na zaplatené úroky, s výnimkou tých, ktoré sa začleňujú do prevádzkových činností (-)		
C.4.	Výdavky na vyplatené dividendy a iné podiely na zisku, s výnimkou tých, ktoré sa začleňujú do prevádzkových činností (-)		
C.5.	Výdavky súvisiace s derivátmi, s výnimkou, ak sú určené na predaj alebo na obchodovanie, alebo ak sa považujú za peňažné toky z investičnej činnosti (-)		
C.6.	Príjmy súvisiace s derivátmi, s výnimkou, ak sú určené na predaj alebo na obchodovanie, alebo ak sa považujú za peňažné toky z investičnej činnosti (+)		
C.7.	Výdavky na daň z príjmov účtovnej jednotky, ak ich možno začleniť do finančných činností (-)		
C.8.	Príjmy mimoriadneho charakteru vzťahujúce sa na finančnú činnosť (+)		
C.9.	Výdavky mimoriadneho charakteru vzťahujúce sa na finančnú činnosť (-)		
C.	Čistý peňažný tok z finančnej činnosti (súčet C.1. až C.9.)	-13432	-51038
D.	Čisté zvýšenie alebo zníženie peňažných prostriedkov (+/-) (súčet A+B+C)	715445	272053
E.	Stav peňažných prostriedkov a peňažných ekvivalentov na začiatku účtovného obdobia(+/-)	284141	12099
F.	Stav peňažných prostriedkov a peňažných ekvivalentov na konci účtovného obdobia pred zohľadnením kurzových rozdielov k 31.12.(+/-)	999586	284152
G.	Kurzové rozdiely vyčíslené k peňažným prostriedkom a ekvivalentom k 31.12.(+/-)	8	-11
H.	Zostatok peňažných prostriedkov a peňažných ekvivalentov na konci účtovného obdobia, upravený o kurzové rozdiely vyčíslené k 31.12.(D+E+G)	999594	284141

DODATOK SPRÁVY NEZÁVISLÉHO AUDÍTORA K VÝROČNEJ SPRÁVE
v zmysle § 27 odsek 6 zákona č. 423/2015 Z.z. o štatutárnom audite a o
zmene a doplnení zákona č. 431/2002 Z. z. o účtovníctve v znení neskorších
predpisov (ďalej len „zákon o štatutárnom audite“)

Akcionárom, dozornej rade a predstavenstvu spoločnosti
HF NaJUS, a. s.:

1. Overili sme účtovnú závierku spoločnosti HF NaJUS, a. s. (ďalej aj „Spoločnosť“) k 31. decembru 2017, uvedenú v priloženej výročnej správe Spoločnosti, ku ktorej sme dňa 14. februára 2018 vydali správu nezávislého audítora z auditu účtovnej závierky v nasledujúcom znení:

SPRÁVA Z AUDITU ÚČTOVNEJ ZÁVIERKY

Názor

1. Uskutočnili sme audit priloženej účtovnej závierky spoločnosti HF NaJUS, a. s. (ďalej len „Spoločnosť“), ktorá obsahuje súvahu k 31. decembru 2017, výkaz ziskov a strát za rok končiaci sa k uvedenému dátumu, a poznámky, ktoré obsahujú súhrn významných účtovných zásad a účtovných metód.
2. Podľa nášho názoru, priložená účtovná závierka poskytuje pravdivý a verný obraz finančnej situácie Spoločnosti k 31. decembru 2017 a výsledku jej hospodárenia za rok končiaci sa k uvedenému dátumu podľa zákona č. 431/2002 Z.z. o účtovníctve v znení neskorších predpisov (ďalej len „zákon o účtovníctve“).

Základ pre názor

3. Audit sme vykonali podľa medzinárodných audítorských štandardov (International Standards on Auditing, ISA). Naša zodpovednosť podľa týchto štandardov je uvedená v odseku *Zodpovednosť audítora za audit účtovnej závierky*. Od Spoločnosti sme nezávislí podľa ustanovení zákona č. 423/2015 o štatutárnom audite a o zmene a doplnení zákona č. 431/2002 Z. z. o účtovníctve v znení neskorších predpisov (ďalej len „zákon o štatutárnom audite“) týkajúcich sa etiky, vrátane Etického kódexu audítora, relevantných pre náš audit účtovnej závierky a splnili sme aj ostatné požiadavky týchto ustanovení týkajúcich sa etiky. Sme presvedčení, že audítorské dôkazy, ktoré sme získali, poskytujú dostatočný a vhodný základ pre náš názor.

Iná skutočnosť

4. Účtovnú závierku spoločnosti HF NaJUS, a. s. za rok končiaci sa 31. decembra 2016 auditoval iný audítor, ktorý vo svojej správe zo dňa 14. februára 2017 na túto účtovnú závierku vyjadril nemodifikovaný názor.

Zodpovednosť štatutárneho orgánu za účtovnú závierku

5. Štatutárny orgán je zodpovedný za zostavenie tejto účtovnej závierky tak, aby poskytovala pravdivý a verný obraz podľa zákona o účtovníctve a za tie interné kontroly, ktoré považuje za potrebné na zostavenie účtovnej závierky, ktorá neobsahuje významné nesprávnosti, či už v dôsledku podvodu alebo chyby.

Pri zostavovaní účtovnej závierky je štatutárny orgán zodpovedný za zhodnotenie schopnosti Spoločnosti nepretržite pokračovať vo svojej činnosti, za opísanie skutočností týkajúcich sa nepretržitého pokračovania v činnosti, ak je to potrebné, a za použitie predpokladu nepretržitého pokračovania v činnosti v účtovníctve, ibaže by mal v úmysle Spoločnosť zlikvidovať alebo ukončiť jej činnosť, alebo by nemal inú realistickú možnosť než tak urobiť.

Zodpovednosť audítora za audit účtovnej závierky

6. Našou zodpovednosťou je získať primerané uistenie, či účtovná závierka ako celok neobsahuje významné nesprávnosti, či už v dôsledku podvodu alebo chyby, a vydať správu audítora, vrátane názoru. Primerané uistenie je uistenie vysokého stupňa, ale nie je zárukou toho, že audit vykonaný podľa medzinárodných audítorských štandardov vždy odhalí významné nesprávnosti, ak také existujú. Nesprávnosti môžu vzniknúť v dôsledku podvodu alebo chyby a za významné sa považujú vtedy, ak by sa dalo odôvodnene očakávať, že jednotlivito alebo v súhrne by mohli ovplyvniť ekonomické rozhodnutia používateľov, uskutočnené na základe tejto účtovnej závierky.

V rámci auditu uskutočneného podľa medzinárodných audítorských štandardov, počas celého auditu uplatňujeme odborný úsudok a zachováваме profesionálny skepticizmus. Okrem toho:

- Identifikujeme a posudzujeme riziká významnej nesprávnosti účtovnej závierky, či už v dôsledku podvodu alebo chyby, navrhujeme a uskutočňujeme audítorské postupy reagujúce na tieto riziká a získavame audítorské dôkazy, ktoré sú dostatočné a vhodné na poskytnutie základu pre náš názor. Riziko neodhalenia významnej nesprávnosti v dôsledku podvodu je vyššie ako toto riziko v dôsledku chyby, pretože podvod môže zahŕňať tajnú dohodu, falšovanie, úmyselné vynechanie, nepravdivé vyhlásenie alebo obídenie internej kontroly.
- Oboznamujeme sa s internými kontrolami relevantnými pre audit, aby sme mohli navrhnúť audítorské postupy vhodné za daných okolností, ale nie za účelom vyjadrenia názoru na efektívnosť interných kontrol Spoločnosti.

- Hodnotíme vhodnosť použitých účtovných zásad a účtovných metód a primeranosť účtovných odhadov a uvedenie s nimi súvisiacich informácií, uskutočnené štatutárnym orgánom.
- Robíme záver o tom, či štatutárny orgán vhodne v účtovníctve používa predpoklad nepretržitého pokračovania v činnosti a na základe získaných audítorských dôkazov záver o tom, či existuje významná neistota v súvislosti s udalosťami alebo okolnosťami, ktoré by mohli významne spochybniť schopnosť Spoločnosti nepretržite pokračovať v činnosti. Ak dospejeme k záveru, že významná neistota existuje, sme povinní upozorniť v našej správe audítora na súvisiace informácie uvedené v účtovnej závierke alebo, ak sú tieto informácie nedostatočné, modifikovať náš názor. Naše závery vychádzajú z audítorských dôkazov získaných do dátumu vydania našej správy audítora. Budúce udalosti alebo okolnosti však môžu spôsobiť, že Spoločnosť prestane pokračovať v nepretržitej činnosti.
- Hodnotíme celkovú prezentáciu, štruktúru a obsah účtovnej závierky vrátane informácií v nej uvedených, ako aj to, či účtovná závierka zachytáva uskutočnené transakcie a udalosti spôsobom, ktorý vedie k ich vernému zobrazeniu.

II. SPRÁVA K ĎALŠÍM POŽIADAVKÁM ZÁKONOV A INÝCH PRÁVNÝCH PREDPISOV

Správa k informáciám, ktoré sa uvádzajú vo výročnej správe - dodatok správy nezávislého audítora

Štatutárny orgán je zodpovedný za informácie uvedené vo výročnej správe, zostavenej podľa požiadaviek zákona o účtovníctve. Náš vyššie uvedený názor na účtovnú závierku sa nevzťahuje na iné informácie vo výročnej správe.

V súvislosti s auditom účtovnej závierky je našou zodpovednosťou oboznámenie sa s informáciami uvedenými vo výročnej správe a posúdenie, či tieto informácie nie sú vo významnom nesúlade s auditovanou účtovnou závierkou alebo našimi poznatkami, ktoré sme získali počas auditu účtovnej závierky, alebo sa inak zdajú byť významne nesprávne.

Posúdili sme, či výročná správa Spoločnosti obsahuje informácie, ktorých uvedenie vyžaduje zákon o účtovníctve.

Na základe prác vykonaných počas auditu účtovnej závierky, podľa nášho názoru:

- informácie uvedené vo výročnej správe zostavenej za rok 2017 sú v súlade s účtovnou závierkou za daný rok,
- výročná správa obsahuje informácie podľa zákona o účtovníctve.

Okrem toho, na základe našich poznatkov o účtovnej jednotke a situácii v nej, ktoré sme získali počas auditu účtovnej závierky, sme povinní uviesť, či sme zistili významné nesprávnosti vo výročnej správe, ktorú sme dostali po dátume vydania tejto správy audítora. V tejto súvislosti neexistujú zistenia, ktoré by sme mali uviesť.



BDO Audit, spol. s r. o.
Licencia UDVA č. 339



Ing. Monika BABINCOVÁ
Licencia UDVA č. 1063

28. mája 2018
Zochova 6-8
Bratislava, Slovenská republika

