

**SPRÁVA NEZÁVISLÉHO AUDÍTORA**

Akcionárom a predstavenstvu spoločnosti Petit Press, a.s.

**Správa z auditu účtovnej závierky**Názor

Uskutočnili sme audit priloženej konsolidovanej účtovnej závierky spoločnosti Petit Press, a.s. a dcérskych spoločností (ďalej tiež „Skupina“) zostavenej k 31.12.2017, ktorá pozostáva z konsolidovaného výkazu o finančnej situácii, konsolidovaného výkazu komplexného výsledku, konsolidovaného výkazu zmien vlastného imania a konsolidovaného výkazu peňažných tokov za rok končiaci sa k uvedenému dátumu a z poznámok, ktoré obsahujú súhrn významných účtovných zásad a účtovných metód.

Podľa nášho názoru priložená konsolidovaná účtovná závierka poskytuje pravdivý a verný obraz o finančnej situácii Skupiny k 31. decembru 2017, konsolidovanom výsledku jej hospodárenia a konsolidovaných peňažných tokov za rok končiaci sa k uvedenému dátumu v súlade s Medzinárodnými štandardami pre finančné výkazníctvo (ďalej tiež „IFRS“) prijatými Európskou komisiou.

Základ pre názor

Audit sme vykonali podľa Medzinárodných audítorských štandardov (International Standards on Auditing - ISA). Naša zodpovednosť podľa týchto štandardov je uvedená v odseku Zodpovednosť audítora za audit konsolidovanej účtovnej závierky. Od Skupiny sme nezávislí podľa ustanovení zákona č. 423/2015 o štatutárnom audite a o zmene a doplnení zákona č. 431/2002 Z. z. o účtovníctve v znení neskorších predpisov (ďalej len „zákon o štatutárnom audite“) týkajúcich sa etiky, vrátane Etického kódexu audítora, relevantných pre náš audit konsolidovanej účtovnej závierky a splnili sme aj ostatné požiadavky týchto ustanovení týkajúcich sa etiky. Sme presvedčení, že audítorské dôkazy, ktoré sme získali, poskytujú dostatočný a vhodný základ pre náš názor.

Zodpovednosť štatutárneho orgánu za účtovnú závierku

Štatutárny orgán spoločnosti zodpovedá za zostavenie a vernú prezentáciu tejto konsolidovanej účtovnej závierky v súlade s Medzinárodnými štandardami pre finančné výkazníctvo (IFRS) prijatými Európskou komisiou. Jeho zodpovednosť zahŕňa: návrh, implementáciu a zachovávanie internej kontroly relevantnej na prípravu a objektívnu prezentáciu konsolidovanej účtovnej závierky, ktorá neobsahuje významné nesprávnosti, či už v dôsledku podvodu alebo chyby, výber a uplatňovanie vhodných účtovných pravidiel a vytvorenie účtovných odhadov primeraných za daných okolností.

Pri zostavovaní konsolidovanej účtovnej závierky je štatutárny orgán zodpovedný za zhodnotenie schopnosti Skupiny nepretržite pokračovať v činnosti, ak je to potrebné, a za použitia predpokladu nepretržitého pokračovania v činnosti v účtovníctve, ibaže by mal v úmysle Skupinu zlikvidovať alebo ukončiť jej činnosti, alebo by nemal inú realistickú možnosť než tak urobiť.

**SPRÁVA NEZÁVISLÉHO AUDÍTORA**

*Akcionárom a predstavenstvu spoločnosti Petit Press, a.s.*

Zodpovednosť audítora za audit konsolidovanej účtovnej závierky

Našou zodpovednosťou je získať primerané uistenie, či konsolidovaná účtovná závierka ako celok neobsahuje významné nesprávnosti, či už v dôsledku podvodu alebo chyby, a vydať správu audítora, vrátane názoru. Primerané uistenie je uistenie vysokého stupňa, ale nie je zárukou toho, že audit vykonaný podľa Medzinárodných audítorských štandardov vždy odhalí významné nesprávnosti, ak také existujú. Nesprávnosti môžu vzniknúť v dôsledku podvodu alebo chyby a za významné sa považujú vtedy, ak by sa dalo odôvodnene očakávať, že jednotlivito alebo v súhrne by mohli ovplyvniť ekonomické rozhodnutia používateľov, uskutočnené na základe tejto konsolidovanej účtovnej závierky.

V rámci auditu uskutočneného podľa medzinárodných audítorských štandardov, počas celého auditu uplatňujeme odborný úsudok a zachovávame profesionálny skepticizmus. Okrem toho:

- Identifikujeme a posudzujeme riziká významnej nesprávnosti konsolidovanej účtovnej závierky, či už v dôsledku podvodu alebo chyby, navrhujeme a uskutočňujeme audítorské postupy reagujúce na tieto riziká a získavame audítorské dôkazy, ktoré sú dostatočné a vhodné na poskytnutie základu pre náš názor. Riziko neodhalenia významnej nesprávnosti v dôsledku podvodu je vyššie ako toto riziko v dôsledku chyby, pretože podvod môže zahŕňať tajnú dohodu, falšovanie, úmyselné vynechanie, nepravdivé vyhlásenie alebo obídenie internej kontroly.
- Oboznamujeme sa s internými kontrolami relevantnými pre audit, aby sme mohli navrhnúť audítorské postupy vhodné za daných okolností, ale nie za účelom vyjadrenia názoru na efektívnosť interných kontrol Skupiny.
- Hodnotíme vhodnosť použitých účtovných zásad a účtovných metód a primeranosť účtovných odhadov a uvedenie s nimi súvisiacich informácií, uskutočnené štatutárnym orgánom.
- Robíme záver o tom, či štatutárny orgán vhodne v účtovníctve používa predpoklad nepretržitého pokračovania v činnosti a na základe získaných audítorských dôkazov záver o tom, či existuje významná neistota v súvislosti s udalosťami alebo okolnosťami, ktoré by mohli významne spochybniť schopnosť Skupiny nepretržite pokračovať v činnosti. Ak dospejeme k záveru, že významná neistota existuje, sme povinní upozorniť v našej správe audítora na súvisiace informácie uvedené v konsolidovanej účtovnej závierke alebo, ak sú tieto informácie nedostatočné, modifikovať náš názor. Naše závery vychádzajú z audítorských dôkazov získaných do dátumu vydania našej správy audítora. Budúce udalosti alebo okolnosti však môžu spôsobiť, že spoločnosť prestane pokračovať v nepretržitej činnosti.
- Hodnotíme celkovú prezentáciu, štruktúru a obsah konsolidovanej účtovnej závierky vrátane informácií v nej uvedených, ako aj to, či konsolidovaná účtovná závierka zachytáva uskutočnené transakcie a udalosti spôsobom, ktorý vedie k ich vernému zobrazeniu.
- Získavame dostatočné a vhodné audítorské dôkazy o finančných údajoch účtovných jednotiek alebo ich obchodných aktivitách v rámci skupiny pre účely vyjadrenia názoru na konsolidovanú účtovnú závierku. Zodpovedáme za vedenie, kontrolu a realizáciu auditu skupiny. Ostávame výhradne zodpovední za náš názor audítora.

**SPRÁVA NEZÁVISLÉHO AUDÍTORA**

Akcionárom a predstavenstvu spoločnosti Petit Press, a.s.

**Správa k ďalším požiadavkám zákonov a iných právnych predpisov**Správa k informáciám, ktoré sa uvádzajú vo výročnej správe

Štatutárny orgán je zodpovedný za informácie uvedené vo výročnej správe, zostavenej podľa požiadaviek zákona o účtovníctve. Naš vyššie uvedený názor na konsolidovanú účtovnú závierku sa nevzťahuje na iné informácie vo výročnej správe.

V súvislosti s auditom konsolidovanej účtovnej závierky je našou zodpovednosťou oboznámenie sa s informáciami uvedenými vo výročnej správe a zváženie, či tieto informácie nie sú vo významnom nesúlade s auditovanou konsolidovanou účtovnou závierkou alebo našimi poznatkami, ktoré sme získali počas auditu konsolidovanej účtovnej závierky, alebo sa inak zdajú byť významne nesprávne.

Výročnú správu sme ku dňu vydania správy audítora z auditu konsolidovanej účtovnej závierky nemali k dispozícii. Keď získame výročnú správu, zvážime, či výročná správa Skupiny obsahuje informácie, ktorých uvedenie vyžaduje zákon o účtovníctve, a na základe prác vykonaných počas auditu konsolidovanej účtovnej závierky, vyjadríme názor, či:


- informácie uvedené vo výročnej správe zostavenej za rok 2017 sú v súlade s konsolidovanou účtovnou závierkou za daný rok,
- výročná správa obsahuje informácie podľa zákona o účtovníctve.

Okrem toho uvedieme, či sme zistili významné nesprávnosti vo výročnej správe na základe našich poznatkov o Skupine a situácii v nej, ktoré sme získali počas auditu konsolidovanej účtovnej závierky.



BMB Leitner Bratislava, s.r.o.  
Zámocká 32, 811 01 Bratislava  
Licencia SKAU č. 245

Bratislava 30. apríla 2018

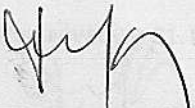


Ing. Renáta Bláhová  
zodpovedný audítor  
Licencia SKAU č.814

**Skupina Petit Press**  
**Konsolidovaný výkaz o finančnej situácii k 31. decembru 2017 a 2016 (v celých EUR) -**  
**MAJETOK**

	Poz.	2017	2016
<b>MAJETOK</b>			
<b>Dlhodobý majetok</b>			
Goodwill	(4)	0	0
Dlhodobý nehmotný majetok (netto)	(4)	646 362	626 896
Dlhodobý hmotný majetok (netto)	(4)	6 561 960	7 165 902
Dlhodobý finančný majetok (netto)	(5)	7 563	8 682
Finančný majetok držaný do splatnosti	(9.a)	1 201 497	604 033
Ostatné dlhodobé pohľadávky	(6)	12 584	15 940
Odložená daňová pohľadávka	(14)	149 166	122 681
<b>Dlhodobý majetok (netto) celkom</b>		<b>8 579 132</b>	<b>8 544 134</b>
<b>Krátkodobý majetok</b>			
Zásoby (netto)	(7)	628 820	660 552
Pohľadávky z obchodného styku a ostatné pohľadávky (netto)	(8)	4 318 602	3 749 406
Daňové pohľadávky	(8.c)	13 964	9 020
Finančný majetok držaný do splatnosti	(9.a)	1 614 597	1 157 642
Peniaze a peňažné ekvivalenty	(9.b)	6 310 278	6 010 734
<b>Krátkodobý majetok celkom</b>		<b>12 886 261</b>	<b>11 587 354</b>
<b>MAJETOK CELKOM</b>		<b>21 465 393</b>	<b>20 131 488</b>

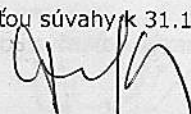
Priložené poznámky 1 až 21 sú neoddeliteľnou súčasťou súvahy k 31.12.2017 a 2016.

  
 (podpis štatutárneho orgánu)

**Skupina Petit Press**  
**Konsolidovaný výkaz o finančnej situácii k 31. decembru 2017 a 2016 (v celých EUR) –**  
**VLASTNÉ IMANIE A ZÁVÄZKY**

	Poz.	2017	2016
<b>VLASTNÉ IMANIE A ZÁVÄZKY</b>			
<b>Vlastné imanie</b>	<b>(10)</b>		
Upísané základné imanie		12 280 300	12 280 300
Kapitálové fondy		(89 361)	(89 361)
Fondy zo zisku		1 263 339	1 221 744
Hospodárske výsledky minulých rokov		1 279 248	876 921
Výsledok hospodárenia bežného roku		885 198	443 922
		<hr/>	<hr/>
<b>Vlastné imanie pripadajúce vlastníkom materskej spoločnosti</b>		<b>15 618 724</b>	<b>14 733 526</b>
<b>Menšinový podiel</b>		<b>73 411</b>	<b>54 326</b>
		<hr/>	<hr/>
<b>Vlastné imanie celkom</b>		<b>15 692 135</b>	<b>14 787 852</b>
<b>Dlhodobé záväzky</b>	<b>(11)</b>		
Odložený daňový záväzok	<b>(14)</b>	566 711	638 520
Dlhodobé rezervy		316 920	328 080
Ostatné dlhodobé záväzky		68 849	53 754
		<hr/>	<hr/>
<b>Dlhodobé záväzky celkom</b>		<b>952 480</b>	<b>1 020 354</b>
<b>Krátkodobé záväzky</b>	<b>(12)</b>		
Daňové záväzky a dotácie		610 276	436 106
Záväzky z obchodného styku		3 136 256	2 833 179
Krátkodobé rezervy na záväzky		407 749	343 014
Ostatné krátkodobé záväzky		666 497	710 983
		<hr/>	<hr/>
<b>Krátkodobé záväzky celkom</b>		<b>4 820 778</b>	<b>4 323 282</b>
		<hr/>	<hr/>
<b>Záväzky celkom</b>		<b>5 773 258</b>	<b>5 343 636</b>
		<hr/>	<hr/>
<b>VLASTNÉ IMANIE A ZÁVÄZKY CELKOM</b>		<b>21 465 393</b>	<b>20 131 488</b>


Priložené poznámky sú neoddeliteľnou súčasťou súvahy k 31.12.2017 a 2016.

  
 (podpis štatutárneho orgánu)

**Skupina Petit Press****Konsolidovaný výkaz komplexného výsledku za roky končiace 31. decembrom 2017 a 2016  
(v celých EUR)**

	Poz.	2017	2016
<b>TRŽBY</b>	<b>(13.a)</b>	26 227 386	26 253 383
<b>PREVÁDZKOVÉ (NÁKLADY)/VÝNOSY</b>			
Výrobná spotreba a náklady na predaný tovar	<b>(13.b)</b>	(14 839 286)	(15 473 542)
Zmeny stavu vnútroorganizačných zásob		49 507	107 037
Aktivácia		732	228 354
Osobné náklady	<b>(13.c)</b>	(8 939 055)	(8 842 377)
Odpisy a zníženie hodnoty dlhodobého majetku	<b>(4)</b>	(996 625)	(1 176 819)
Ostatné prevádzkové (náklady)/výnosy celkom	<b>(13.d)</b>	(323 892)	(393 407)
Prevádzkové (náklady)/výnosy celkom		(25 048 619)	(25 550 754)
PREVÁDZKOVÝ hospodársky výsledok		1 178 767	702 629
<b>FINANČNÉ (NÁKLADY)/VÝNOSY</b>			
Výnosy z finančného majetku	<b>(9.a)</b>	93 841	36 053
Predaj investícií		0	0
Precenenie metódou vlastného imania	<b>(5)</b>	(1 119)	(23 311)
Výnosové úroky		753	1 073
Nákladové úroky		0	0
Kurzové rozdiely (netto)		(5 069)	(1 933)
Ostatné finančné (náklady)/výnosy (netto)		(56 932)	(46 020)
FINANČNÝ hospodársky výsledok		31 474	(34 138)
ZISK/(STRATA) PRED ZDANENÍM		1 210 241	668 491
Daň z príjmov splatná	<b>(14)</b>	(399 702)	(315 614)
Daň z príjmov odložená	<b>(14)</b>	98 294	124 793
<b>ČISTÝ ZISK/(STRATA) za dané obdobie</b>		<b>908 833</b>	<b>477 670</b>
<b>Ostatné súčasti komplexného výsledku</b>			
Precenenie dlhodobého finančného majetku		-	-
<b>Celkový komplexný výsledok za rok</b>		<b>908 833</b>	<b>477 670</b>
<b>Zisk / (strata) priraditeľný:</b>			
Vlastníkom materskej spoločnosti		885 198	443 922
Nekontrolujúcim podielom		23 635	33 748
<b>Celkový komplexný výsledok priraditeľný:</b>			
Vlastníkom materskej spoločnosti		885 198	443 922
Nekontrolujúcim podielom		23 635	33 748

Priložené poznámky 1 až 21 sú neoddeliteľnou súčasťou výkazu ziskov a strát k 31.12.2017 a 2016.


  
 (podpis štatutárneho orgánu)

**Skupina Petit Press**  
**Konsolidovaný výkaz peňažných tokov k 31.12.2017 a 2016 (v celých EUR) -**  
**nepriama metóda**

	<b>2017</b>	<b>2016</b>
<i>Účtovný hospodársky výsledok pred zdanením (zisk)</i>	1 210 241	668 491
<b>Peňažné toky z prevádzkových činností</b>	<b>1 805 622</b>	<b>(234 539)</b>
<b><i>Nepeňažné operácie ovplyvňujúce výsledok hospodárenia z bežnej činnosti</i></b>	<b>1 170 053</b>	<b>38 872</b>
Odpisy dlhodobého nehmotného a hmotného majetku	996 625	1 176 819
Odpis pohľadávok	75 418	58 276
Zmena stavu dlhodobých rezerv	(11 160)	15 725
Zníženie hodnoty pohľadávok a zásob	41 666	32 715
Úroky účtované do nákladov	-	-
Úroky účtované do výnosov	(67 216)	(24 371)
Výsledok z predaja dlhodobého majetku, s výnimkou majetku, ktorý sa považuje za peňažný ekvivalent	(17 047)	(31 868)
Zmena stavu krátkodobého finančného majetku	154 795	(1 143 731)
Ostatné vplyvy	(3 028)	(44 693)
<b><i>Zmena stavu pracovného kapitálu</i></b>	<b>(298 505)</b>	<b>(383 021)</b>
Zmena zostatkov pohľadávok	(686 280)	(524 251)
Zmena zostatkov krátkodobých záväzkov	367 877	197 924
Zmena zostatkov zásob	19 898	(56 694)
Zaplatená daň z príjmov PO	(276 920)	(559 954)
Prijaté úroky	753	1 073
Zaplatené úroky	-	-
<b>Peňažné toky z investičných činností</b>	<b>(391 746)</b>	<b>(794 262)</b>
Výdavky na obstaranie dlhodobého nehmotného majetku	(194 320)	(300 446)
Výdavky na obstaranie dlhodobého hmotného majetku	(219 294)	(509 744)
Príjmy z predaja dlhodobého hmotného majetku	18 511	31 868
Výdavky na dlhodobé pôžičky poskytnuté tretím osobám	-	(16 779)
Príjmy zo splácania dlhodobých pôžičiek poskytnutých tretím osobám	3 357	839
<b>Peňažné toky z finančných činností</b>	<b>(1 114 332)</b>	<b>(426 702)</b>
<i>Vyplatené dividendy</i>	(4 550)	-
<i>Výdavky na obstaranie dlhopisov</i>	(1 189 000)	(450 000)
<i>Príjmy z dlhopisov</i>	77 218	23 298
<b>Čisté zvýšenie peňažných prostriedkov a peňažných ekvivalentov</b>	<b>299 544</b>	<b>(1 455 503)</b>
<b><i>Stav peňažných prostriedkov a peňažných ekvivalentov na začiatku účtovného obdobia</i></b>	<b>6 010 734</b>	<b>7 466 237</b>
<b><i>Stav peňažných prostriedkov a peňažných ekvivalentov na konci účtovného obdobia</i></b>	<b>6 310 278</b>	<b>6 010 734</b>

Priložené poznámky sú neoddeliteľnou súčasťou výkazu peňažných tokov k 31.12.2017 a 2016.

**Skupina Petit Press**  
**Konsolidovaný výkaz o zmenách vo vlastnom imaní za roky končiace 31.12.2017 a 2016**  
**(v celých EUR)**

Položka	Základné imanie	Fondy zo zisku	Ostatné kapitálové fondy	Fondy z precenenia	Nerozdelený výsledok hospodárenia skupiny	Konsolidovaný VH za obdobie	Nekontrolujúce podiely	Celkom
Zostatok k 31.12.2015	12 280 300	1 145 930	(93 575)		204 495	748 240	20 579	14 305 969
Úprava počiatočného stavu IAS 8								
Prehodnotený zostatok	12 280 300	1 145 930	(93 575)		204 495	748 240	20 579	14 305 969
Rozdelenie zisku za 2015		75 814			672 426	(748 240)		0
Precenenie fin. aktív								
Dividendy								
Nekontrolujúce podiely – nové investície								
Nekontrolujúce podiely – zánik min. podielov								
Prídel do ostatných kap. fondov			4 214					4 214
Tvorba ZRF z kap. vkladov								
VH za 2016						443 922	33 747	477 669
Zostatok k 31.12.2016	12 280 300	1 221 744	(89 361)		876 921	443 922	54 326	14 787 852

Zostatok k 31.12.2016	12 280 300	1 221 744	(89 361)		876 921	443 922	54 326	14 787 852
Úprava počiatočného stavu IAS 8								
Prehodnotený zostatok	12 280 300	1 221 744	(89 361)		876 921	443 922	54 326	14 787 852
Rozdelenie zisku za 2016		41 595			402 327	(443 922)		
Precenenie fin. aktív								
Dividendy							(4 550)	(4 550)
Nekontrolujúce podiely – nové investície								
Nekontrolujúce podiely – zánik min. podielov								
Prídel do ostatných kap. fondov								
Tvorba ZRF z kap. vkladov								
VH za 2017						885 198	23 635	908 833
Zostatok k 31.12.2017	12 280 300	1 263 339	(89 361)		1 279 248	885 198	73 411	15 692 135

Priložené poznámky sú neoddeliteľnou súčasťou výkazu zmien vo vlastnom imaní k 31.12.2017 a 2016.

**Skupina Petit Press****POZNÁMKY KU KONSOLIDOVANÝM ÚČTOVNÝM VÝKAZOM K 31.12.2017**

(v celých EUR)

**(1) VŠEOBECNÉ INFORMÁCIE****a) Údaje o materskej spoločnosti**

Petit Press, a.s. (ďalej len „spoločnosť“) je akciová spoločnosť v Slovenskej republike. Založená bola dňa 31.05.2000 zakladateľskou listinou vo forme notárskej zápisnice. Vznikla 14.06.2000. Sídlo spoločnosti je Lazaretská 12, Bratislava 1, Slovenská republika.

Členovia orgánov spoločnosti:

Konatelia / Predseda	Alexej Fulmek
Predstavenstvo	Ing. Edita Slezáková Ľubica Tomková Ing. Peter Mačinga Milan Mokrán
Dozorná rada	Ing. Peter Vajda CSČ. Ing. Vladimír Rajčák Ing. Václav Foglar Ing. Juraj Vajda Martin Danko Peter Andits

Konateľ menom spoločnosti sú oprávnení všetci členovia predstavenstva. Spoločnosť zaväzujú členovia predstavenstva právnymi úkonmi, pričom pre platnosť písomného právneho úkonu za spoločnosť sa vyžaduje podpis predsedu predstavenstva alebo podpisy najmenej dvoch členov predstavenstva. Všetci tak robia spôsobom, že k názvu spoločnosti či odtlačku pečiatky spoločnosti pripoja svoj podpis.

Hlavnou činnosťou konsolidovaného celku je najmä vydavateľská činnosť v rozsahu voľnej živnosti, reklamná a inzertná činnosť, tlač novin, kníh a časopisov, predaj a distribúcia periodickej a neperiodickej tlače.

**b) Údaje o konsolidovanom celku k 31.12.2017**

Názov	Sídlo	Výška základného imania (EUR)	Podiel na základnom imaní (%)	Výška hlasovacích práv (%)	Poznámka
The Rock, s.r.o.	Lazaretská 12, 811 08 Bratislava	99 582	75 %	75 %	Spoločnosť založená v r. 1994
nanicmama.sk, s.r.o.	Lazaretská 12, 811 08 Bratislava	266 060	51 %	51 %	(PRIMAR v 6/2012 premenovaný na nanicmama.sk) V 6/2012 vstup nového spoločníka, ktorý sa stáva vlastníkom 49% podielu
restauracie.sk, s.r.o.	Lazaretská 12, 811 08 Bratislava	282 000	100 %	100 %	K 1.5.2015 sa spoločnosť reštauracie.sk, s.r.o. stala nástupníckou spoločnosťou zanikajúcich 100 % dcérskych spoločností spoločnosti Petit Press, a.s. - vii.sk, s.r.o., NATANKUJ s.r.o., auto.sme.sk, s.r.o.
NetSuccess, s.r.o.	Lazaretská 12, 811 08 Bratislava	14 229	71%	71%	Spoločnosť založená v r. 2008
ProSeniorGroup s.r.o.	Lazaretská 12, 811 08 Bratislava	53 000	100%	100%	spoločnosť založená v r. 2014, v r. 2016 bol odkúpený zostávajúci 50% podiel na spoločnosti a Petit Press sa stáva 100% vlastníkom.
Living.sk, s.r.o.	Lazaretská 12, 811 08 Bratislava	5 000	50 %	50 %	Spoločnosť založená v r. 2012

**Dcérske jednotky, v ktorých má spoločnosť Petit Press, a.s. rozhodujúci vplyv:**

Spoločnosť **The Rock, s.r.o.** bola založená spoločenskou zmluvou zo dňa 8.12.1994 a jej dodatkom č. 1 zo dňa 12.12.1994. Deň vzniku spoločnosti je 3.1.1995.

Spoločnosť **PRIMAR, s.r.o.** bola založená zakladateľskou listinou zo dňa 10.6.2008 a dodatkom č. 1 k zakladateľskej listine zo dňa 3.7.2008. Deň vzniku spoločnosti je 11.7.2008. Na základe Rozhodnutia PER ROLLAM zo dňa 28.6.2012 došlo k zmenu obchodného mena spoločnosti na **nanicmama.sk, s.r.o.**

Spoločnosť **NetSuccess, s.r.o.** bola založená spoločenskou zmluvou dňa 14.4.2008. Deň vzniku spoločnosti je 14.5.2008.

Spoločnosť **restauracie.sk, s.r.o.** bola založená spoločenskou zmluvou zo dňa 29.7.2010. Deň vzniku spoločnosti je 12.8.2010. Spoločnosť sa k 1.5.2015 stala nástupníckou spoločnosťou zanikajúcich spoločností vii.sk, s.r.o., NATANKUJ s.r.o., auto.sme.sk, s.r.o. Nakoľko išlo o 100% dcéry konsolidované k 31.12.2014 metódou úplnej konsolidácie a nakoľko neexistovalo priame majetkové prepojenie medzi zanikajúcimi spoločnosťami a nástupníckou spoločnosťou, nemalo zlúčenie žiaden dopad z pohľadu konsolidovaného celku ani nedošlo ku vzniku goodwillu.

Spoločnosť **ProSeniorGroup s.r.o.** bola založená spoločenskou zmluvou dňa 10.07.2014. Deň vzniku spoločnosti je 7.8.2014. Do 21.12.2016 vlastnila spoločnosť Petit Press 50% podiel. Na základe Zmluvy o prevode obchodného podielu zo dňa 22.12.2016 s Irmou Kiskovou (predávajúci)

a Petit Press (nadobúdateľ) došlo k prevodu obchodných podielov na spoločnosti ProSenior Group, spoločnosť Petit Press má 100% podiel.

Dcérske jednotky spoločnosti Petit Press, a.s. sú do konsolidácie zahrnuté **metódou úplnej konsolidácie**.

**Spoločné jednotky, v ktorých má spoločnosť Petit Press, a.s. spoločnú kontrolu (50%):**

Spoločnosť Living.sk, s.r.o. bola založená zakladateľskou listinou zo dňa 24.9.2012. Deň vzniku spoločnosti je 10.11.2012.

Spoločné jednotky spoločnosti Petit Press, a.s. boli konsolidované **metódou vlastného imania**.

Ďalšie informácie o konsolidovanom celku sú uvedené v bode 16. poznámok.

**c) Najvyšší a materský podnik v konsolidácii**

Najvyšším podnikom v konsolidácii je:

- *PROXY – FINANCE a.s., Česká republika*

Materským podnikom v konsolidácii je spoločnosť:

- *Prvá slovenská investičná skupina, Prievozska 2/A, 821 09 Bratislava*

Meno akcionára	Podiel na základnom imaní		Výška hlasovacích práv
	V absolútnej výške	V percentuálnej výške	
Prvá slovenská investičná skupina	6 754 165	55 %	55 %
NAMAV s.r.o.	5 526 135	45 %	45 %
<b>Spolu</b>	<b>12 280 300</b>	<b>100 %</b>	<b>100 %</b>

Na základe rozhodnutia mimoriadneho valného zhromaždenia spoločnosti Petit Press, a.s. zo dňa 9.3.2009 došlo v roku 2009 k prevodu akcií spoločnosti HKM Beteiligungs GmbH na spoločnosť Rheinisch-BergischeVerlagsgesellschaft GmbH.

V zmysle zmlúvy o kúpe akcií zo dňa 27.08.2014 došlo k zmene akcionárskych podielov na základe prevodu 50 % akcií spoločnosti Petit Press a to medzi spoločnosťou NAMAV s.r.o. ako kupujúcim a pôvodným akcionárom a vlastníkom 50% akcií spoločnosti Petit Press, spoločnosťou Rheinisch-Bergische, ako predávajúcim.

Následne akcie spoločnosti Petit Press, a.s v počte 18 500 kusov boli prevedené v prospech Prvá slovenská investičná skupina, séria: D, ISIN: 1120 007 861, predstavujúce 5% na základnom imaní, ktoré spoločnosť NAMAV s.r.o. previedla v prospech spoločnosti Prvá slovenská investičná skupina, a to na základe Zmluvy o kúpe akcií zo dňa 04.11.2014.

Miesto, kde je možné konsolidovanú účtovnú zvierku získať je sídlo spoločnosti *PROXY – FINANCE a.s., Česká republika*.

**d) Počet zamestnancov v skupine**

Počet zamestnancov v skupine ku dňu, ku ktorému sa účtovná zvierka zostavuje, je 403 (2016: 447).

## (2) VÝZNAMNÉ ÚČTOVNÉ METÓDY A ZÁSADY

### 2.1 Základ prezentácie

Konsolidovaná účtovná závierka skupiny Petit Press, pozostávajúca z konsolidovanej súvahy, konsolidovaného výkazu ziskov a strát, konsolidovaného výkazu cash-flow, konsolidovaného výkazu o zmenách vo vlastnom imaní a poznámok ku konsolidovanej účtovnej závierke k 31.12.2017, je vypracovaná v súlade s Medzinárodnými štandardmi pre finančné vykazovanie (IFRS) prijatými Európskou komisiou.

Skupina pre zostavenie konsolidovaných účtovných výkazov v roku 2005 po prvýkrát použila Medzinárodné účtovné štandardy pre finančné výkazníctvo („*first time adopter*“) v súlade s IFRS 1. Prechod zo slovenských právnych predpisov na IFRS neovplyvnil významne finančnú situáciu skupiny.

Konsolidovaná účtovná závierka bola vypracovaná na základe ocenenia v historických cenách. Boli dodržané princípy časového rozlíšenia, t.j. vplyv transakcií a ostatných udalostí sa vykazuje v čase ich vzniku. Tie sa v konsolidovaných účtovných výkazoch vykazujú v období, s ktorým súvisia, za predpokladu, že skupina bude nepretržite pokračovať vo svojej činnosti.

### 2.2 Implementácia nových a upravených štandardov

#### a) Štandardy a interpretácie účinné v bežnom roku

V bežnom roku sa stali platnými nasledujúce nové alebo upravené štandardy a interpretácie a musia byť implementované (ak sú relevantné pre danú spoločnosť):

Nové štandardy:

- N/A

Úpravy štandardov:

- Dodatky k IAS 7 „Výkazy peňažných tokov“ – Iniciatíva zlepšení v oblasti zverejňovaných informácií (s účinnosťou pre účtovné obdobia začínajúce sa 1. januára 2017 alebo neskôr),
- Dodatky k IAS 12 „Dane z príjmov“ – Vykázanie odložených daňových pohľadávok z nerealizovaných strát (s účinnosťou pre účtovné obdobia začínajúce sa 1. januára 2017 alebo neskôr),
- Dodatky k rôznym štandardom „Každoročné zlepšenia IFRS cyklus 2014 - 2016“ vyplývajúce z ročného projektu zlepšovania kvality IFRS (IFRS 1, IFRS 12 a IAS 28), ktorých cieľom je predovšetkým zlepšiť čitateľnosť a zrozumiteľnosť s účinnosťou pre účtovné obdobia začínajúce sa 1. januára 2017 alebo neskôr (pre dodatky IFRS 12) a s účinnosťou pre účtovné obdobia začínajúce sa 1. januára 2018 alebo neskôr (pre dodatky IFRS 1 a IAS 28)

Vyššie uvedené nové, alebo upravené štandardy a interpretácie nemali významný vplyv na účtovnú závierku Skupiny.

#### a) Skoršia implementácia štandardov

Spoločnosť nevyužila možnosť skoršej implementácie štandardov.

#### b) Vydané štandardy, interpretácie a novely štandardov, ktoré sú účinné po 1. Januári 2018

Žiadny z nižšie uvedených štandardov, interpretácií a doplnení k vydaným štandardom nebol pri zostavovaní účtovnej závierky Skupiny k 31. Decembru 2017 dobrovoľne aplikovaný pred dátumom jeho účinnosti:

*Nové štandardy:*

- IFRS 9 „Finančné nástroje“ a následné dodatky (s účinnosťou pre účtovné obdobia začínajúce sa 1. januára 2018 alebo neskôr). Potom čo vojde IFRS 9 do účinnosti plne nahradí IAS 39 „Finančné nástroje“
- IFRS 16 „Líziny“ (s účinnosťou pre účtovné obdobia začínajúce sa 1. januára 2019 alebo neskôr),

*Úpravy štandardov:*

- Dodatky k IFRS 4 „Poistné zmluvy“ vzťahujúce sa k použitiu IFRS 9 „Finančné nástroje“ (s účinnosťou pre účtovné obdobia začínajúce sa 1. januára 2018 alebo neskôr, resp. súčasne s prvou aplikáciou IFRS 9 „Finančné nástroje“)
- Dodatky k rôznym štandardom „Každoročné zlepšenia IFRS cyklus 2014 - 2016“ vyplývajúce z ročného projektu zlepšovania kvality IFRS (IFRS 1, IFRS 12 a IAS 28), ktorých cieľom je predovšetkým zlepšiť čitateľnosť a zrozumiteľnosť s účinnosťou pre účtovné obdobia začínajúce sa 1. januára 2017 alebo neskôr (pre dodatky IFRS 12) a s účinnosťou pre účtovné obdobia začínajúce sa 1. januára 2018 alebo neskôr (pre dodatky IFRS 1 a IAS 28)
- Dodatky k IFRS 15 „Výnosy zo zmlúv so zákazníkmi“ (s účinnosťou pre účtovné obdobia začínajúce sa 1. januára 2018 alebo neskôr)

Manažment skupiny je presvedčený, že budúce uplatnenie týchto štandardov, interpretácií, zmien a doplnení nebude mať významný vplyv na finančné hospodárenie alebo finančnú pozíciu skupiny.

Spoločnosť vyhodnocuje vplyv štandardu IFRS 16, nakoľko svoje podnikateľské aktivity prevádzkuje v prenajatých priestoroch a výška ročného nájmu je cca. 520 tis. EUR.

Okrem možného vplyvu uvedeného sa neočakáva, že prijatie hore uvedených štandardov a interpretácií v nasledujúcich účtovných obdobiach bude mať významný vplyv na hospodársky výsledok alebo na vlastné imanie.

V súčasnosti sa štandardy IFRS tak, ako ich prijala EÚ, významne neodlišujú od predpisov schválených Radou pre medzinárodné účtovné štandardy (IASB) okrem nasledujúcich štandardov, dodatkov k existujúcim štandardom a interpretácií, ktoré neboli schválené na použitie v EÚ k dátumu zostavenia účtovnej závierky (nižšie uvedené dátumy účinnosti sa vzťahujú na IFRS v úplnom znení):

- IFRS 14 „Účty časového rozlíšenia pri regulácii“ (s účinnosťou pre účtovné obdobia začínajúce sa 1. januára 2016 alebo neskôr),
- IFRS 17 „Poistné zmluvy“ (s účinnosťou pre účtovné obdobia začínajúce sa 1. januára 2021 alebo neskôr)
- Dodatky k IFRS 2 „Platby na základe podielov“ (s účinnosťou pre účtovné obdobia začínajúce sa 1. januára 2018 alebo neskôr),
- Dodatky k IFRS 9 „Finančné nástroje“ – predčasné splatenie s negatívnou kompenzáciou (s účinnosťou pre účtovné obdobia začínajúce sa 1. januára 2019 alebo neskôr)
- Dodatky k IFRS 10 „Konsolidovaná účtovná závierka“ a IAS 28 „Investície do pridružených spoločností a spoločných podnikov“ – Predaj alebo vklad majetku medzi investorom a jeho pridruženou spoločnosťou alebo spoločným podnikom a ďalšie dodatky (dátum účinnosti bol odložený na neurčito, kým nebude ukončený projekt skúmania metódy vlastného imania),
- Dodatky k IAS 19 „Zamestnanecké požitky“ (s účinnosťou pre účtovné obdobia začínajúce sa 1. januára 2019 alebo neskôr)
- Dodatky k IAS 28 „Investície do pridružených spoločností a spoločných podnikov“ (s účinnosťou pre účtovné obdobia začínajúce sa 1. januára 2019 alebo neskôr)
- Dodatky k IAS 40 „Investičný nehnuteľný majetok“ (s účinnosťou pre účtovné obdobia začínajúce sa 1. januára 2018 alebo neskôr)
- Dodatky k rôznym štandardom „Každoročné zlepšenie IFRS cyklus 2015 - 2017“ vyplývajúce z ročného projektu zlepšovania kvality IFRS (IFRS 3, IFRS 11, IAS 12 a IAS 23), ktorých cieľom je predovšetkým zlepšiť čitateľnosť a zrozumiteľnosť s účinnosťou pre účtovné obdobia začínajúce sa 1. januára 2019 alebo neskôr
- IFRIC 22 „Transakcie v cudzích menách a vopred uhradené protiplnenie“ (s účinnosťou pre účtovné obdobia začínajúce sa 1. januára 2018 alebo neskôr)

- IFRIC 23 „Neistota pri posudzovaní dane z príjmov“ (s účinnosťou pre účtovné obdobia začínajúce sa 1. januára 2019 alebo neskôr).

Spoločnosť očakáva, že prijatie týchto štandardov, dodatkov k existujúcim štandardom a interpretácií nebude mať významný vplyv na jej finančné výkazy v období prvého uplatnenia.

### 2.3 Princípy konsolidácie

Dcérske spoločnosti predstavujúce spoločnosti, v ktorých skupina – priamo alebo nepriamo – vlastní nadpolovičný podiel na hlasovacích právach alebo inak uplatňuje svoj rozhodujúci vplyv na ich činnosť, sa konsolidovali metódou úplnej konsolidácie.

Spoločné jednotky, v ktorých má skupina – priamo alebo nepriamo – spoločnú kontrolu sa konsolidovali v roku 2017 metódou vlastného imania.

Dcérske spoločnosti sa konsolidujú od dátumu, keď v nich skupina získala kontrolu, a ich konsolidácia sa končí dátumom ich predaja alebo straty kontroly nad nimi. Pri metóde úplnej konsolidácie sa všetky pohľadávky a záväzky, predaje a nákupy, ako aj náklady, výnosy, zisky a straty z transakcií v rámci skupiny eliminovali.

### 2.4 Dlhodobý nehmotný majetok

#### (a) Goodwill

Goodwill predstavuje rozdiel medzi nákladmi podnikovej kombinácie a podielom nadobúdateľa na reálnej hodnote nadobudnutých identifikovateľných aktív, záväzkov a podmienených záväzkov vykázaných v súlade s IFRS 3 Podnikové kombinácie.

Goodwill je vykázaný na strane aktív a nie je od roku 2005 v súlade s IFRS 3 odpisovaný. Jeho hodnota sa preveruje so zreteľom na zníženie hodnoty podľa IAS 36.

#### (b) Licencie, software, oceniteľné práva

Dlhodobý nehmotný majetok sa oceňuje v obstarávacej cene. Pokiaľ bol nehmotný majetok nadobudnutý podnikovou kombináciou, bol ocenený v reálnej hodnote.

Spoločnosti konsolidovaného celku odpisujú dlhodobý nehmotný majetok metódou rovnomerného a leasingového odpisovania (výška odpisu sa určí rovnomerne pomernou časťou pripadajúcou na každý kalendárny mesiac doby životnosti majetku) na základe odpisových sadzieb odvodených od ekonomickej doby životnosti majetku (jedná sa o software, ochranné známky a iný nehmotný majetok).

### 2.5 Dlhodobý hmotný majetok

Dlhodobý hmotný majetok sa oceňuje v obstarávacej cene, zníženej o oprávky a zníženie hodnoty tohto majetku. Obstarávacia cena obsahuje cenu obstarania majetku a náklady súvisiace s obstaraním.

Odpisovanie je stanovené metódou rovnomerného odpisovania počas predpokladanej doby životnosti majetku, a to nasledovne:

<i>Druh dlhodobého hmotného majetku</i>	<i>Doba odpisovania</i>
Výpočtová technika	4 roky
Tlačiarenská technika, foto, inventár	6 rokov
Klimatizačné zariadenia	12 rokov
Stavby	20 rokov

V prípade dočasného a preukázateľného zníženia hodnoty dlhodobého hmotného majetku v účtovníctve tvorí skupina na základe kvalifikovaného odhadu opravnú položku k tomuto majetku (zníženie hodnoty majetku).

## 2.6 Zníženie hodnoty dlhodobého hmotného a nehmotného majetku

Majetok s neurčitou dobou použitia, ako napríklad goodwill, sa neodpisuje ale testuje sa na zníženie hodnoty v zmysle IAS 36. Odpisovaný majetok je každoročne posudzovaný na zníženie hodnoty, pričom sú vyhodnocované interné ako aj externé okolnosti (indikátory), ktoré by mohli indikovať zníženie účtovnej hodnoty majetku. Strata zo zníženia hodnoty majetku je vykázaná ako náklad vo výške rozdielu medzi nižšou spätne ziskateľnou hodnotou a účtovnou hodnotou.

## 2.7 Finančné investície

Dlhodobý finančný majetok predstavuje hodnotu investície v nadácii spoločnosti Petit Press „Petit Academy“ a hodnota investície v spoločnom podniku Living.sk s.r.o. na ktorom má spoločnosť Petit Press, a.s. 50% podiel a ktorá bola v roku 2017 konsolidovaná metódou vlastného imania.

Spoločnosť investovala v priebehu roka 2016 a 2017 do dlhopisov, bližší popis v bode 9a).

## 2.8 Zásoby

Nakupované zásoby spoločností konsolidovaného celku sú ocenené obstarávacími cenami, ktorých súčasťou je cena obstarania a náklady súvisiace s obstaraním.

Spoločnosť nakupuje hlavne novinový papier, ktorý oceňuje v pevnej cene a cenové odchýlky k nemu eviduje na samostatnom analytickom účte. Tieto cenové odchýlky spoločnosť rozpúšťa mesačne štandardným spôsobom v závislosti od prírastku a úbytku týchto zásob.

Zásoby vytvorené vlastnou činnosťou – výrobky konsolidovaný celok ku koncu roka ocenil vlastnými nákladmi podľa operatívnych (plánových) kalkulácií. Nákladmi podľa operatívnych (plánových) kalkulácií sú náklady stanovené v konkrétnych technických, technologických, ekonomických a organizačných podmienkach, určených technickou prípravou výroby na uskutočňovanie výkonu. Spoločnosť v rámci vlastných nákladov začlenila priame náklady, ktoré sa vynaložili v súvislosti s výrobnou činnosťou.

Polotovary vlastnej výroby sú ocenené na úrovni skutočných nákladov.

## 2.9 Pohľadávky z obchodného styku a ostatné pohľadávky

Pohľadávky sú v účtovníctve ocenené ich menovitou hodnotou. V prípade pochybných a sporných pohľadávok spoločnosť vytvára adekvátnu opravnú položku k pohľadávkam.

Konsolidovaný celok tvorí opravnú položku k pohľadávkam podľa vnútro podnikovej smernice nasledovne:

Kritéria	Opravná položka v %
Po splatnosti 90 – 180 dní	25
Po splatnosti 180 – 360 dní	50
Po splatnosti nad 360 dní	100
Pochybné a sporné pohľadávky	100
V konkurze	100

Kritériá pre tvorbu opravných položiek vychádzajú zo skúseností a posúdenia rizika súvisiaceho s platobnou disciplínou odberateľov.

## 2.10 Peňažné prostriedky a ceniny

Peňažné prostriedky a ceniny sú ocenené v ich menovitej hodnote.

## 2.11 Závazky z obchodného styku a ostatné záväzky

Závazky sú ocenené v ich menovitej hodnote.

## 2.12 Rezervy

Konsolidovaný celok tvorí rezervy na predpokladané riziká, straty a zníženia hodnoty súvisiace so záväzkami v dôsledku minulej udalosti s neurčitým časovým vymedzením alebo výškou.

## 2.13 Prenajatý majetok

Konsolidovaný celok účtuje pri prenajatom majetku (operatívny prenájom) nájomné súvisiace s bežným obdobím priamo do nákladov v zmysle časovej a vecnej súvislosti.

Skupina účtuje o majetku prenájímanom na základe zmluvy o kúpe prenajatej veci (finančný leasing) spôsobom, že predmet leasingu vykazuje v majetku spoločnosti a zároveň ho aj odpisuje. Úrok z leasingu je podľa splátkového kalendára zahrňovaný do nákladov.

## 2.14 Splatná a odložená daň z príjmov

Splatná daň z príjmov sa vypočíta zo základu dane z príjmov a sadzby ustanovenej Zákonom o daniach z príjmov.

Odložená daň je počítaná metódou záväzkov. Odložená daň z príjmov sa účtuje pri dočasných rozdieloch medzi účtovnou hodnotou majetku a účtovnou hodnotou záväzkov vykázanou v súvahe a ich daňovou základňou, pri možnosti umorovať daňovú stratu v budúcnosti a pri možnosti previesť nevyužitú daňovú odpočty a iné daňové nároky do budúcich období. O odloženej daňovej pohľadávke sa účtuje len vtedy a v takej sume, v akej je pravdepodobné, že budúci základ dane z príjmov umožní jej vyrovanie. Odložená daň sa vypočíta s použitím sadzby dane platnej v nasledujúcich účtovných obdobiach.

## 2.15 Vznik nákladov a výnosov

Pri oceňovaní majetku a záväzkov a pri účtovaní o výsledku hospodárenia konsolidovaného celku sa berú za základ všetky náklady a výnosy, ktoré sa vzťahujú na účtovné obdobie bez ohľadu na dátum ich platenia. Oceňujú sa v reálnej hodnote poskytnutej protihodnoty. K vykázaniu výnosov dochádza, keď je možné ho spoľahlivo oceniť a je pravdepodobné, že ekonomické úžitky budú plynúť do spoločnosti.

## 2.16 Sociálne zabezpečenie

Príspevky sú odvádzané zdravotným poisťovňam a sociálnej poisťovni podľa platných percent počítaných z hrubých miezd. Náklady na sociálne zabezpečenie ovplyvňujú hospodársky výsledok v tom istom období ako príslušné mzdy. Skupina nie je povinná prispieť vyššou čiastkou ako čiastkou stanovenou v zákonoch a tiež nie je povinná prispievať na dobrovoľné poistenie zamestnancov.

## **2.17 Operácie v zahraničných menách**

V účtovníctve sa majetok a záväzky vyjadrené v cudzej mene prepočítavajú na menu euro kurzom určeným v kurzovom lístku Európskej centrálnej banky v deň predchádzajúci dňu uskutočnenia účtovného prípadu alebo v iný deň, ak to ustanovuje osobitný predpis.

Účtovná jednotka ku dňu, ku ktorému sa zostavuje účtovná zvierka, prepočíta na menu euro majetok a záväzky vyjadrené v cudzej mene s výnimkou prijatých a poskytnutých preddavkov kurzom vyhláseným Európskou centrálnou bankou.

Kurzové rozdiely vzniknuté počas roka ako aj kurzové rozdiely vzniknuté pri prepočte majetku a záväzkov ku dňu zostavenia účtovnej zvierky ovplyvňujú hospodársky výsledok bežného účtovného obdobia.

## **2.18 Rozlíšenie na dlhodobé a krátkodobé položky majetku a záväzkov**

Pri rozlišovaní majetku a pasív na dlhodobé a krátkodobé sa za základné kritérium berie celková doba splatnosti. Pohľadávky a záväzky sú však v súvahe vykazované podľa zostatkovej doby splatnosti ku dňu zostavenia účtovnej zvierky, to znamená, že pohľadávky a záväzky so zostatkovou dobou splatnosti do 12 mesiacov sú vykazované ako krátkodobé, so zostatkovou dobou splatnosti nad 12 mesiacov ako dlhodobé.

## **2.19 Zmeny v účtovných metódach a vykazovaní**

Skupina nemenila v sledovanom období účtovné metódy.

## **2.20 Kritické účtovné odhady a úsudky**

Odhady a úsudky sa priebežne vyhodnocujú a sú založené na historických skúsenostiach a iných faktoroch, vrátane očakávaní budúcich udalostí, ktoré sú za daných okolností označované ako realistické. Skupina robí odhady a stanovuje predpoklady týkajúce sa budúceho vývoja. V ďalšom texte uvádzame odhady a predpoklady, u ktorých existuje riziko, že v budúcnom účtovnom období môže v ich dôsledku dôjsť k úprave účtovnej hodnoty majetku a záväzkov.

### **(a) Odhadované zníženie hodnoty nehmotného majetku s neurčitou životnosťou**

Skupina testuje goodwill a nehmotný majetok s neurčitou životnosťou na zníženie hodnoty.

### **(b) Reálna hodnota iných finančných nástrojov**

Reálna hodnota finančných nástrojov, s ktorými sa neobchoduje na aktívnom trhu, sa určuje podľa metód oceňovania, ktoré sú obvyklé na danom trhu.

### **(c) Zníženie hodnoty finančného majetku určeného na predaj**

Pri posúdení, kedy dochádza k zníženiu hodnoty finančného majetku určeného na predaj, postupuje skupina v súlade s IAS 39.

### **(d) Zníženie hodnoty majetku**

Pri posúdení, kedy dochádza k zníženiu hodnoty majetku, postupuje skupina v súlade s IAS 36. Toto posúdenie si vyžaduje významný úsudok.

K zníženiu hodnoty hnutelného a nehnuteľného majetku dochádza, ak je jeho účtovná hodnota vyššia ako čisté príjmy z jeho predaja alebo ako jeho úžitková hodnota. Čisté príjmy z predaja sú čiastky, ktoré je možné získať z predaja mínus náklady priamo súvisiace s takýmto predajom. Úžitková hodnota je súčasná hodnota odhadovaných budúcich čistých peňažných tokov z používania majetku

plus jeho predajná hodnota po uplynutí doby životnosti. Zníženie hodnoty sa vykazuje v rámci „odpisov“ s vplyvom na hospodársky výsledok.

**(e) Rezervy na súdne spory**

Skupina účtuje rezervy na náklady na súdne spory vznikajúce pri aktivitách skupiny súvisiacich s publikačnou činnosťou. Určenie výšky týchto rezerv si vyžaduje významný úsudok, hlavne vzhľadom na dlhodobý charakter týchto rezerv.

**(9) Menové riziko**

V priebehu roka 2017 skupina realizovala významné transakcie v cudzích menách. Skupina tak nie je vystavená značnému významnému menovému riziku k dátumu zostavenia účtovnej zvierky.

**(c) Iné cenové riziko**

Nakoľko spoločnosť nevykazuje významné aktíva oceňované reálnou hodnotou, nie je vystavená významnému cenovému riziku, ktoré by súviselo so zmenou reálnej hodnoty oceňovaných aktív.

**(d) Úverové riziko**

Spoločnosť nie je vystavená významnému úverovému riziku.

**(a) Riziko likvidity**

Riziko likvidity spočíva v skutočnosti, že skupina nebude schopná splniť svoje záväzky, keď budú splatné.

Opakovaný prístup k riziku likvidity, spočíva v udržiavaní dostatočného množstva finančných prostriedkov vo forme hotovosti, obchodovateľných cenových papierov, možností financovania prostredníctvom dostatočnej úverovej linky a schopnosti uzatvárať otvorené tržové pozície.

Všetchné spoločnosti oceňujú riziko na základe individuálneho prístupu k prípadu.

Tabuľka nižšie klasifikuje finančné záväzky skupiny a materskej spoločnosti do kategórií podľa zostatkovej doby splatnosti od súvahového dňa po dátum splatnosti. Sumy v tabuľke sú neodiskontované dohodnuté peňažné toky, nakoľko vplyv oddiskontovania by nebol významný.

Skupina:

V EUR	K 31.12.2017		
	Do roka	Medzi 1 a 5 rokmi	Nad 5 rokov
Obchodné záväzky a ostatné záväzky	4 413 029	63 849	
Rezervy	407 749	315 920	
<b>V eur</b>		<b>K 31.12.2016</b>	
	Do roka	Medzi 1 a 5 rokmi	Nad 5 rokov
Obchodné záväzky a ostatné záväzky	3 980 268	53 754	
Rezervy	243 014	328 080	

**(3) ZVEREJNENIE PODĽA IFRS 7****3.1 Rizikové faktory****(a) Trhové riziko**

Skupina je vystavená trhovému riziku, ktoré sa odvíja od aktuálneho vývoja na slovenskom vydavateľskom a mediálnom trhu. Reálne výdavky do slovenských médií v roku 2017 zaznamenali mierny nárast, pričom printové médiá klesli o -6,4%, médium internet rástlo o 6,5%. Vo vydavateľstve Petit Press, a.s. klesli tržby z inzercie medziročne o -9,15%, z toho printové médiá klesli o -10,29% a internet klesol o -7,97%.

**(b) Menové riziko**

V priebehu roka 2017 skupina nerealizovala významné transakcie v cudzích menách. Skupina tak nie je vystavená žiadnemu významnému menovému riziku k dátumu zostavenia účtovnej závierky.

**(c) Iné cenové riziko**

Nakoľko spoločnosť nevykazuje významné aktíva oceňované reálnou hodnotou, nie je vystavená významnému cenovému riziku, ktoré by súviselo so zmenou reálnej hodnoty oceňovaných aktív.

**(d) Úverové riziko**

Spoločnosť nie je vystavená významnému úverovému riziku.

**(e) Riziko likvidity**

Riziko likvidity spočíva v skutočnosti, že skupina nebude schopná splácať svoje záväzky, keď budú splatné.

Opatrný prístup k riziku likvidity spočíva v udržiavaní dostatočného množstva finančných prostriedkov vo forme hotovosti, obchodovateľných cenných papierov, možnosti financovania prostredníctvom dostatočnej úverovej linky a schopnosti uzatvárať otvorené trhové pozície.

Vedenie spoločnosti oceňuje riziko na základe individuálneho prístupu k prípadu.

Tabuľka nižšie klasifikuje finančné záväzky skupiny a materskej spoločnosti do kategórií podľa zostatkovej doby splatnosti od súvahového dňa po dátum splatnosti. Sumy v tabuľke sú neoddiskontované dohodnuté peňažné toky, nakoľko vplyv oddiskontovania by nebol významný.

Skupina:

**V EUR**

	<b>K 31.12.2017</b>		
	<b>Do roka</b>	<b>Medzi 1 a 5 rokmi</b>	<b>Nad 5 rokov</b>
Obchodné záväzky a ostatné záväzky	4 413 029	68 849	
Rezervy	407 749	316 920	

**V EUR**

	<b>K 31.12. 2016</b>		
	<b>Do roka</b>	<b>Medzi 1 a 5 rokmi</b>	<b>Nad 5 rokov</b>
Obchodné záväzky a ostatné záväzky	3 980 268	53 754	
Rezervy	343 014	328 080	

Vzhľadom na skutočnosť, že prostriedky držané vo forme hotovosti, krátkodobý finančný majetok a krátkodobé pohľadávky prevyšujú záväzky splatné do 1 roka o 7 436 663 EUR (2016: 6 603 520 EUR), považujeme riziko likvidity za minimálne.

### 3.2 Finančné nástroje podľa kategórie

Finančné nástroje boli rozčlenené podľa IFRS 7 vzhľadom na používané účtovné metódy a postupy v tabuľke nižšie. Všetky finančné aktíva a pasíva sú zaradené v kategórii 3 za účelom oceňovania.

Skupina:

		<b>2017</b>			
<b>V EUR</b>		<i>Hodnoty vykázané v súvahe podľa IAS 39</i>			
	<i>Kategória podľa IAS 39</i>	<i>Účtovná hodnota k 31.12.2017</i>	<i>Amortizovaná hodnota</i>	<i>Reálna hodnota vykázaná vo vlastnom imaní</i>	<i>Reálna hodnota vykázaná vo výsledovke</i>
<b>Aktíva</b>					
Finančné investície	K dispozícii na predaj	7 563	-	7 563	-
Držané do splatnosti	Držané do splatnosti	2 816 094	2 816 094	-	-
Pohľadávky z obchodného styku a ostatné pohľadávky	Pôžičky a pohľadávky	4 332 566	4 332 566	-	-
Peniaze a peňažné ekvivalenty	Pôžičky a pohľadávky	6 310 278	6 310 278	-	-
<b>Záväzky</b>					
Finančné záväzky, dlhodobé a rezervy	Ostatné finančné záväzky	(385 769)	(385 759)	-	-
Finančné záväzky, krátkodobé a ostatné záväzky, záväzky z obch. styku a rezervy,	Ostatné finančné záväzky	(4 210 502)	(4 210 502)	-	-
<i>Sumárne rozdelené do kategórií podľa IAS 39:</i>					
Pôžičky a pohľadávky		10 642 844	10 642 844	-	-
K dispozícii na predaj		7 563	-	7 563	-
Držané do splatnosti		2 816 094	2 816 094	-	-
Ostatné finančné záväzky		(4 596 271)	(4 596 271)	-	-

2016

V EUR		Hodnoty vykázané v súvahe podľa IAS 39			
	Kategória podľa IAS 39	Účtovná hodnota k 31.12.2016	Amortizovaná hodnota	Reálna hodnota vykázaná vo vlastnom imaní	Reálna hodnota vykázaná vo výsledovke
<b>Aktíva</b>					
Finančné investície	K dispozícii na predaj	8 682	-	8 682	-
Držané do splatnosti	Držané do splatnosti	1 761 675	1 761 675	-	-
Pohľadávky z obchodného styku a ostatné pohľadávky	Pôžičky a pohľadávky	3 758 426	3 758 426	-	-
Peniaze a peňažné ekvivalenty	Pôžičky a pohľadávky	6 010 734	6 010 734	-	-
<b>Závazky</b>					
Finančné záväzky, dlhodobé a rezervy	Ostatné finančné záväzky	(381 834)	(381 834)	-	-
Finančné záväzky, krátkodobé a ostatné záväzky z obch. styku a rezervy,	Ostatné finančné záväzky	(3 887 176)	(3 887 176)	-	-
<i>Sumárne rozdelené do kategórií podľa IAS 39:</i>					
Pôžičky a pohľadávky		9 769 160	9 769 160	-	-
K dispozícii na predaj		8 682	-	8 682	-
Držané do splatnosti		1 761 675	1 761 675	-	-
Ostatné finančné záväzky		(4 269 010)	(4 269 010)	-	-

Zverejnenie významných výnosov a nákladov vyplývajúcich z finančných aktív a pasív.

**V Eur**

**K 31.12.2017**

**Pôžičky a pohľadávky**

Výnosové úroky	94 594
<b>Spolu</b>	<b>94 594</b>

**V Eur**

**K 31.12.2016**

**Pôžičky a pohľadávky**

Výnosové úroky	37 126
<b>Spolu</b>	<b>37 126</b>

**(4) DLHODOBÝ MAJETOK****(a) Dlhodobý nehmotný majetok**

<i>Pohyby 2017</i>	<i>Softvér</i>	<i>Goodwill</i>	<i>Oceniteľné práva</i>	<i>Iné</i>	<i>Obstarávaný nehmotný majetok a preddavky</i>	<i>Celkom</i>
<b>Obstarávacia cena</b>						
1. januára 2017	1 871 334	401 772	3 985 468	112 027	14 661	6 385 262
Prírastky	27 586		15 230		151 505	194 321
Prírastky (akvizícia)						
Úbytky	(19 573)			(32 435)		(52 008)
Odkonsolidácia						
Presuny	14 661				(14 661)	
31. decembra 2017	<b>1 894 008</b>	<b>401 772</b>	<b>4 000 698</b>	<b>79 592</b>	<b>151 505</b>	<b>6 527 575</b>
<b>Oprávky a opravné položky</b>						
1. januára 2017	(1 368 727)	(401 772)	(3 877 930)	(109 937)		(5 758 366)
Prírastky	(130 131)		(44 089)	(634)		(174 854)
Úbytky	19 572			32 435		52 007
Odkonsolidácia						
31. decembra 2017	<b>(1 479 286)</b>	<b>(401 772)</b>	<b>(3 922 019)</b>	<b>(78 136)</b>		<b>(5 881 213)</b>
<b>Zostatková hodnota k 31.12.2016</b>	<b>502 607</b>	<b>0</b>	<b>107 538</b>	<b>2 090</b>	<b>14 661</b>	<b>626 896</b>
<b>Zostatková hodnota k 31.12.2017</b>	<b>414 722</b>	<b>0</b>	<b>78 679</b>	<b>1 456</b>	<b>151 505</b>	<b>646 362</b>
	<i>Softvér</i>	<i>Goodwill</i>	<i>Oceniteľné práva</i>	<i>Iné</i>	<i>Obstarávaný nehmotný majetok a preddavky</i>	<i>Celkom</i>
<b>Pohyby 2016</b>						
<b>Obstarávacia cena</b>						
1. januára 2016	1 419 184	401 772	3 949 801	112 639	202 040	6 085 436
Prírastky	250 119		35 667		14 661	300 447
Prírastky (akvizícia)	2 903					2 903
Úbytky	(2 912)			(612)		(3 524)
Odkonsolidácia						
Presuny	202 040				(202 040)	0
31. decembra 2016	<b>1 871 334</b>	<b>401 772</b>	<b>3 985 468</b>	<b>112 027</b>	<b>14 661</b>	<b>6 385 262</b>
<b>Oprávky a opravné položky</b>						
1. januára 2016	(1 301 359)	(401 772)	(3 835 827)	(109 913)		(5 648 871)
Prírastky	(70 280)		(42 103)	(636)		(113 019)
Úbytky	2 912			612		3 524
Odkonsolidácia						
31. decembra 2016	<b>(1 368 727)</b>	<b>(401 772)</b>	<b>(3 877 930)</b>	<b>(109 937)</b>		<b>(5 758 366)</b>
<b>Zostatková hodnota k 31.12.2015</b>	<b>117 825</b>	<b>0</b>	<b>113 974</b>	<b>2 726</b>	<b>202 040</b>	<b>436 565</b>
<b>Zostatková hodnota k 31.12.2016</b>	<b>502 607</b>	<b>0</b>	<b>107 538</b>	<b>2 090</b>	<b>14 661</b>	<b>626 896</b>

Goodwill vykázaný k 1.1.2006 v jeho zostatkovej hodnote sa od roku 2005 neodpisuje v súlade s IFRS 3, ale testuje sa na zníženie hodnoty podľa IAS 36. V roku 2005 došlo k úplnému zníženiu hodnoty goodwillu pripadajúceho na akvizíciu dcérskej spoločnosti PEKEL, spol. s r.o., nakoľko spoločnosť nevyvíja žiadnu činnosť, z ktorej by jej plynuli finančné toky. Spoločnosť PEKEL, spol. s r.o. bola predaná v roku 2011, súvisiaci goodwill a oprávky boli v roku 2011 vyradené.

V roku 2006 spoločnosť testovala hodnotu goodwillu pripadajúcu na akvizíciu spoločnosti The Rock, s.r.o. na zníženie hodnoty v zmysle IAS 36. Na základe výsledku testu bola hodnota goodwillu znížená o 124 tis. EUR. V roku 2007 nedošlo k ďalšiemu zníženiu hodnoty goodwillu. Na základe výsledku testovania v roku 2008 bola hodnota goodwillu úplne odpísaná.

Pri nadobudnutí dcérskej spoločnosti NATANKUJ, s.r.o. bol vyčíslený goodwill vo výške 77 tis. EUR. Hodnota goodwillu bola k 31.12.2010 plne odpísaná.

V roku 2009 pri nadobudnutí dcérskej spoločnosti vii.sk, s.r.o. vznikol badwill vo výške 1 tis. EUR, ktorý bol jednorázovo zúčtovaný do výnosov.

Pri nadobudnutí spoločnosti NetSuccess, s.r.o. vznikol goodwill vo výške 47 tis. EUR. Hodnota goodwillu bola k 31.12.2011 plne odpísaná.

#### (b) Dlhodobý hmotný majetok

<i>Pohyby 2017</i>	<i>Pozemky a stavby</i>	<i>Stroje, zariadenia a dopravné prostriedky</i>	<i>Ostatný dlhodobý majetok</i>	<i>Nedokončené investície</i>	<i>Poskytnuté preddavky na DM</i>	<i>Spolu</i>
<b>Obstarávacia cena</b>						
1. januára 2017	5 700 683	12 736 045	0	93 301	0	18 530 029
Prírastky		212 598	2 347	4 348		219 293
Prírastky pri akvizícii						
Úbytky		(274 491)				(274 491)
Úbytok v dôsledku vykázania podľa IFRS 5						
Presuny		70 947		(70 947)		
31. decembra 2017	<b>5 700 683</b>	<b>12 745 099</b>	<b>2 347</b>	<b>26 702</b>		<b>18 474 831</b>
<b>Oprávky</b>						
1. januára 2017	(2 203 459)	(9 160 668)	0	0	0	(11 364 127)
Prírastky	(251 796)	(571 243)	(196)			(823 235)
Úbytky		274 491				274 491
Úbytok v dôsledku vykázania podľa IFRS 5						
31. decembra 2017	<b>(2 455 255)</b>	<b>(9 457 420)</b>	<b>(196)</b>	<b>0</b>	<b>0</b>	<b>(11 912 871)</b>
<b>Zostatková hodnota k 31.12.2016</b>	<b>3 497 224</b>	<b>3 575 377</b>	<b>0</b>	<b>93 301</b>	<b>0</b>	<b>7 165 902</b>
<b>Zostatková hodnota k 31.12.2017</b>	<b>3 245 428</b>	<b>3 287 679</b>	<b>2 151</b>	<b>26 702</b>	<b>0</b>	<b>6 561 960</b>

<b>Pohyby 2016</b>	<b>Pozemky a stavby</b>	<b>Stroje, zariadenia a dopravné prostriedky</b>	<b>Ostatný dlhodobý majetok</b>	<b>Nedokončené investície</b>	<b>Poskytnuté preddavky na DM</b>	<b>Spolu</b>
<b>Obstarávacia cena</b>						
1. januára 2016	5 691 887	12 699 309	1 881	8 748	89 940	18 491 765
Prírastky	8 796	416 041		84 907		509 744
Prírastky pri akvizícii						
Úbytky		(469 599)	(1 881)			(471 480)
Úbytok v dôsledku vykázania podľa IFRS 5						
Presuny		90 294		(354)	(89 940)	
31. decembra 2016	<b>5 700 683</b>	<b>12 736 045</b>	<b>0</b>	<b>93 301</b>	<b>0</b>	<b>18 530 029</b>
<b>Oprávky</b>						
1. januára 2016	(1 950 547)	(8 819 380)	(1 881)	-	-	(10 771 808)
Prírastky	(252 912)	(810 887)				(1 063 799)
Úbytky		469 599	1 881			471 480
Úbytok v dôsledku vykázania podľa IFRS 5						
31. decembra 2016	<b>(2 203 459)</b>	<b>(9 160 668)</b>	<b>0</b>			<b>(11 364 127)</b>
<b>Zostatková hodnota k 31.12.2015</b>	<b>3 741 340</b>	<b>3 879 929</b>	<b>0</b>	<b>8 748</b>	<b>89 940</b>	<b>7 719 957</b>
<b>Zostatková hodnota k 31.12.2016</b>	<b>3 497 224</b>	<b>3 575 377</b>	<b>0</b>	<b>93 301</b>	<b>0</b>	<b>7 165 902</b>

**(c) Poistenie dlhodobého majetku**

Dlhodobý majetok konsolidovaného celku je poistený pre prípad poškodenia alebo zničenia živelnou pohromou na celkovú poistnú sumu 18 176 tis. EUR.

**(5) DLHODOBÝ FINANČNÝ MAJETOK**

	Zostatok k 31.12.2016	Prírastky +	Úbytky -	Zostatok k 31.12.2017
Podielové cenné papiere a podiely v spoločnosti s podstatným vplyvom	6 639			6 639
Precenenie k podielom v spoločnosti s podstatným vplyvom				
Hodnota investície v spoločných podnikoch (metóda vlastného imania)	2 043		(1 119)	924
<b>Čistá účtovná hodnota dlhodobého finančného majetku</b>	<b>8 682</b>		<b>(1 119)</b>	<b>7 563</b>

(8) OSTATNÉ DLHODOBÉ POHODÁVANÉ	Zostatok k 31.12.2015	Prírastky +	Úbytky -	Zostatok k 31.12.2016
Podielové cenné papiere a podiely v spoločnosti s podstatným vplyvom	6 639			6 639
Precenenie k podielom v spoločnosti s podstatným vplyvom	-			-
Hodnota investície v spoločných podnikoch (metóda vlastného imania)	29 769		(27 726)	2 043
<b>Čistá účtovná hodnota dlhodobého finančného majetku</b>	<b>36 408</b>		<b>(27 726)</b>	<b>8 682</b>

Finančné investície k 31.12.2017 predstavuje:

- 100 % podiel v nadácii Petit Academy, ktorá nevstúpila do konsolidácie. Bola založená nadačnou listinou zo dňa 7.2.2005, je zapísaná na Ministerstve vnútra SR.
- Investícia do spoločného podniku (50% podiel) Living.sk s.r.o. oceňované metódou vlastného imania.
- Úbytok dlhodobého finančného majetku v roku 2017 vyplýva
  - o z precenenia podielu spoločnosti Living.sk s.r.o, na ktorom má spoločnosť Petit Press, a.s. 50% podiel a ktorý bol v roku 2017 konsolidovaný metódou vlastného imania

Living.sk, s.r.o. – zníženie hodnoty (precenenie metódou vlastného imania)	1 119
<b>Celkom</b>	<b>1 119</b>

Finančné investície k 31.12.2016 predstavuje:

- 100 % podiel v nadácii Petit Academy, ktorá nevstúpila do konsolidácie. Bola založená nadačnou listinou zo dňa 7.2.2005, je zapísaná na Ministerstve vnútra SR.
- Investícia do spoločného podniku (50% podiel) Living.sk s.r.o. oceňované metódou vlastného imania.
- Úbytok dlhodobého finančného majetku v roku 2016 vyplýva
  - o z precenenia podielu spoločnosti Living.sk s.r.o, na ktorom má spoločnosť Petit Press, a.s. 50% podiel a ktorý bol v roku 2016 konsolidovaný metódou vlastného imania
  - o z precenenia podielu spoločnosti Pro Senior Group s.r.o. a odúčtovania v dôsledku plnej konsolidácie (skupina v priebehu roka 2016 získala 100% na spoločnosti Pro Senior Group s.r.o.)

Living.sk, s.r.o. – zníženie hodnoty	22 083
Pro Senior Group s.r.o. – odúčtovanie v dôsledku úplnej konsolidácie	5 643
<b>Celkom</b>	<b>27 726</b>

**(6) OSTATNÉ DLHODOBÉ POHLÁDÁVKY**

<i>Ostatné dlhodobé pohľadávky</i>	Zostatok k 31.12.2017	Zostatok k 31.12.2016
Ostatné pohľadávky	12 584	15 940
Časové rozlíšenie	0	0
	<b>12 584</b>	<b>15 940</b>

**(7) ZÁSoby**

Štruktúra zásob je nasledovná:

	Zostatok k 31.12.2017	Zostatok k 31.12.2016
Materiál	579 983	570 422
Nedokončená výroba	0	0
Výrobky	76 212	87 404
Tovar	15 513	33 780
<b>Spolu brutto hodnota zásob</b>	<b>671 708</b>	<b>691 606</b>
Opravná položka k výrobkom	(40 605)	(28 307)
Opravná položka k tovaru	(2 283)	(2 747)
<b>Spolu netto hodnota zásob</b>	<b>628 820</b>	<b>660 552</b>

Skupina má zásoby poistené na sumu 450 000 EUR.

**(8) POHLÁDÁVKY Z OBCHODNÉHO STYKU A OSTATNÉ POHLÁDÁVKY**

	Zostatok k 31.12.2017	Zostatok k 31.12.2016
Pohľadávky z obch. styku (netto) (a)	3 992 643	3 586 841
Ostatné krátkodobé pohľadávky	32 494	29 227
Časové rozlíšenie (b)	293 465	133 338
<b>Celkom pohľadávky z obchodného styku a ostatné pohľadávky (netto)</b>	<b>4 318 602</b>	<b>3 749 406</b>
Daňové pohľadávky (c)	13 964	9 020
<b>Celkom krátkodobé pohľadávky (netto)</b>	<b>4 331 999</b>	<b>3 758 426</b>

(a) Veková štruktúra pohľadávok z obchodného styku (brutto) je nasledovná:

	Zostatok k 31.12.2017	Zostatok k 31.12.2016
V lehote splatnosti	1 369 436	1 523 894
Po lehote splatnosti	2 972 891	2 382 793
<b>Spolu pohľadávky brutto</b>	<b>4 342 327</b>	<b>3 906 692</b>
Opravná položka ku krátkodobým pohľadávkam	(349 684)	(319 851)
<b>Spolu pohľadávky netto</b>	<b>3 992 643</b>	<b>3 586 841</b>

(b) Konečné zostatky na účtoch časového rozlíšenia sú nasledovné:

	<i>Zostatok k 31.12.2017</i>	<i>Zostatok k 31.12.2016</i>
Náklady budúcich období	252 551	133 338
Príjmy budúcich období	40 914	0
<b>Spolu</b>	<b>293 465</b>	<b>133 338</b>

Zostatok *Nákladov budúcich období* tvorí predovšetkým vopred zaplatené nájomné, technická podpora IT, reklamy, predplatné novín a časopisov.

(c) Daňové pohľadávky k 31.12.2017 ako aj k 31.12.2016 predstavujú nárok voči daňovému úradu za zaplatené preddavky na daň z príjmov a nadmerný odpočet dani z pridanej hodnoty.

## (9) FINANČNÝ MAJETOK DRŽANÝ DO SPLATNOSTI A PENIAZE A PEŇAŽNÉ EKVIVALENTY

(a) Finančný majetok držaný do splatnosti

	<i>Zostatok k 31.12.2017</i>	<i>Zostatok k 31.12.2016</i>
Dlhodobá časť	1 201 497	604 033
Krátkodobá časť	1 614 597	1 157 642
<b>Spolu</b>	<b>2 816 094</b>	<b>1 761 675</b>

	<i>Zostatok k 31.12.2017</i>	<i>Zostatok k 31.12.2016</i>
Výnosy z finančného majetku	93 841	36 053
<b>Spolu</b>	<b>93 841</b>	<b>36 053</b>

Spoločnosť v priebehu roka 2017 a 2016 nakúpila dlhopisy Penta 50, Privatbanka 21 a SKY PARK EUR 03. K 31.12.2017 je nasledovný stav finančného majetku držaného do splatnosti:

Druh	Názov	nakúpený objem v EUR	mesiac obstarania	úrok p.a.	splatnosť
Dlhopis	Penta 50	1 000 000	máj 2017	3,80%	apríl 2019
Dlhopis	Privatbanka 21	45 000	december 2017	1,30%	september 2020
Dlhopis	Dr. MAX	450 000	november 2016	4,00%	október 2018
Dlhopis	Rača 03	1 000 000	február 2017	3,70%	február 2018
Dlhopis	Penta Public 25	150 000	september 2016	3,60%	marec 2018
Dlhopis	SKY PARK 06	144 000	december 2017	3,75%	jún 2019
		<b>2 789 000</b>			

Spoločnosť vykázala v priebehu roka 2017 úroky z krátkodobého a dlhodobého finančného majetku celkom vo výške 93 841 EUR, z toho:

- Vyplatené úroky 66 463 EUR
- Nevyplatená časť úrokov 27 284 EUR

**(b) Peniaze a peňažné ekvivalenty**

Štruktúra peňazí a peňažných ekvivalentov je nasledovná:

	Zostatok k 31.12.2017	Zostatok k 31.12.2016
Pokladnica, ceniny	70 910	47 449
Bankové účty	6 239 368	5 963 285
<b>Spolu</b>	<b><u>6 310 278</u></b>	<b><u>6 010 734</u></b>

**(10) VLASTNÉ IMANIE**

**(a)** Výška upísaného základného imania je 12 280 300 EUR. Základné imanie spoločnosti je tvorené peňažným vkladom vo výške 12 280 300 EUR spoločnosťou Prvá slovenská investičná skupina a NAMAV s.r.o. Celé základné imanie je splatené.

Základné imanie je rozdelené na 370 000 kmeňových akcií na doručiteľa v menovitej hodnote 33,19 EUR.

**(b)** Spoločnosti sa podieľali na konsolidovanom výsledku hospodárenia nasledovne:

<i>V tis. EUR</i>	<i>Zisk bežného účtovného obdobia</i>	<i>Zisk minulého účtovného obdobia</i>
Petit Press, a.s.	833	358
The Rock, s.r.o.	5	9
nanicmama.sk, s.r.o.	7	1
NetSuccess	38	73
ProSenior Group restauracie.sk, s.r.o.	-2	-
	4	3
<b>Výsledok hospodárenia skupiny podľa jednotlivých spoločností</b>	<b><u>885</u></b>	<b><u>444</u></b>

**(11) DLHODOBÉ ZÁVÄZKY**

Štruktúra dlhodobých záväzkov (obsahujúcich aj rezervy) je nasledovná:

	Zostatok k 31.12.2017	Zostatok k 31.12.2016
Odložený daňový záväzok <b>(a)</b>	566 711	638 520
Dlhodobé rezervy <b>(b)</b>	316 920	328 080
Ostatné dlhodobé záväzky - Záväzky zo sociálneho fondu	68 849	53 754
<b>Spolu dlhodobé záväzky</b>	<b><u>952 480</u></b>	<b><u>1 020 354</u></b>

**(a)** Odložený daňový záväzok- Vid' časť poznámok (14) Dane z príjmov právnických osôb

**(b)** Dlhodobé rezervy predstavujú rezervy skupiny na súdne spory. Pri ich tvorbe vychádzal manažment z najlepšieho možného odhadu očakávaných budúcich výdavkov.

**(12) KRÁTKODOBÉ ZÁVÄZKY**

<i>Krátkodobé záväzky</i>	<i>Zostatok k 31.12.2017</i>	<i>Zostatok k 31.12.2016</i>
<b>Záväzky z obchodného styku</b>		
Záväzky z obchodného styku	(a) 1 314 734	1 445 581
Časové rozlíšenie	(b) 1 783 146	1 372 809
Nevyfakturované dodávky	38 376	14 789
	<b>3 136 256</b>	<b>2 833 179</b>
<b>Daňové záväzky a dotácie</b>		
Daňové záväzky	(d) 610 276	436 106
	<b>610 276</b>	<b>436 106</b>
<b>Krátkodobé rezervy</b>		
Krátkodobé rezervy	(c) 407 749	343 014
	<b>407 749</b>	<b>343 014</b>
<b>Ostatné krátkodobé záväzky</b>		
Záväzky voči zamestnancom	364 592	432 329
Záväzky zo sociálneho zabezpečenia	293 960	270 615
Záväzky voči spol. a združeniu	0	210
Ostatné krátkodobé záväzky	7 945	7 829
	<b>666 497</b>	<b>710 983</b>
<b>Spolu krátkodobé záväzky</b>	<b>4 820 778</b>	<b>4 323 282</b>

**(a) Štruktúra záväzkov z obchodného styku v lehote a po lehote splatnosti**

	<i>Zostatok k 31.12.2017</i>	<i>Zostatok k 31.12.2016</i>
V lehote splatnosti	1 123 662	1 247 460
Po lehote splatnosti	191 072	198 121
<b>Spolu záväzky</b>	<b>1 314 734</b>	<b>1 445 581</b>

**(b) Konečné zostatky na účtoch časového rozlíšenia sú nasledovné:**

	<i>Zostatok k 31.12.2017</i>	<i>Zostatok k 31.12.2016</i>
Výdavky budúcich období	7 415	18 170
Výnosy budúcich období	1 775 731	1 354 639
<b>Spolu</b>	<b>1 783 146</b>	<b>1 372 809</b>

Pri položkách časového rozlíšenia na strane pasív sa jedná predovšetkým o predplatné novín a inzerciu zaplatenú vopred.

## (c) Skupina tvorila krátkodobé rezervy na:

	Zostatok k 31.12.2017	Zostatok k 31.12.2016
Rezervy na nevyčerpané dovolenky	209 880	197 695
Rezervy na odmeny	180 878	119 784
Rezerva na zľavy z inzercie	0	0
rezerva na audit	15 000	17 400
rezerva na licencie	0	0
Ostatné rezervy na nevyfakturované dodávky	1 991	8 135
<b>Spolu</b>	<b>407 749</b>	<b>343 014</b>

(d) Daňové záväzky k 31.12.2017 predstavujú najmä neuhradenú DPH za mesiac December 2017, záväzok z titulu dane z príjmov 2017, záväzok z titulu dani zo závislej činnosti a záväzok z titulu dane z motorových vozidiel.

	Suma za rok 2017	Suma za rok 2016
Priateľ tovaru	(149 730)	(189 621)
Sprostredka materiálu, energie a ostatných neklasifikovaných dodávok	(3 527 773)	(3 754 933)
Daň	(11 165 703)	(11 537 788)
<b>Spolu</b>	<b>(14 843 206)</b>	<b>(15 472 342)</b>

	Suma za rok 2017	Suma za rok 2016
Navychnutia a náklady na služby:		
Tabuľkové služby	(1 098 189)	(1 255 727)
Reklama	(1 635 897)	(1 737 041)
Externé služby - redaktorské, grafické, administratívne	(1 964 437)	(2 124 566)
Expedičné, prepravné, distribučné služby	(2 033 913)	(2 142 141)
Domáce a služby s tým spojené	(247 376)	(1 005 580)
Sprostredkovanie inzercie	(663 899)	(649 332)

## (e) Daňové náklady

	Suma za rok 2017	Suma za rok 2016
Daňové náklady	(8 453 975)	(6 392 873)
Odmeny členom orgánov spoločnosti	(10 280)	(9 690)
Náklady na národné zabezpečenie a sociálne náklady	(2 474 800)	(2 436 814)
<b>Spolu</b>	<b>(10 939 055)</b>	<b>(8 849 377)</b>

**(13) NÁKLADY A VÝNOSY****(a) Tržby**

Tržby skupiny tvorí najmä výroba a predaj vlastných periodík a poskytovanie inzertných služieb v tlačенých periodikách ako aj na vlastných webových stránkach. Štruktúra tržieb je zobrazená v nasledujúcej tabuľke:

	Suma rok 2017	Suma rok 2016
Tržby za vlastné výrobky (najmä predaj periodík)	12 865 200	12 785 695
Poskytovanie inzercie	9 114 225	9 642 847
Ostatné služby	4 032 357	3 574 361
Predaj tovaru	215 720	250 480
<b>Spolu</b>	<b>26 227 386</b>	<b>26 253 383</b>

**(b) Výrobná spotreba a náklady na predaný tovar**

	Suma za rok 2017	Suma za rok 2016
Predaj tovaru	(149 710)	(180 821)
Spotreba materiálu, energie a ostatných neskladovateľných dodávok	(3 523 873)	(3 754 933)
Služby	(11 165 703)	(11 537 788)
<b>Spolu</b>	<b>(14 839 286)</b>	<b>(15 473 542)</b>

## Najvýznamnejšie náklady na služby:

	Suma za rok 2017	Suma za rok 2016
Tlačiarenské služby	(1 088 180)	(1 255 727)
Reklama	(1 635 893)	(1 737 041)
Externé služby – redaktorské, grafické, administratívne	(1 964 437)	(2 124 566)
Expedičné, prepravné, distribučné služby	(2 033 912)	(2 142 141)
Nájomné a služby s tým spojené	(947 376)	(1 006 580)
Sprostredkovanie inzercie	(668 859)	(649 332)

**(c) Osobné náklady**

	Suma za rok 2017	Suma za rok 2016
Mzdové náklady	(6 453 975)	(6 393 873)
Odmeny členom orgánov spoločnosti	(10 200)	(9 690)
Náklady na sociálne zabezpečenie a sociálne náklady	(2 474 880)	(2 438 814)
<b>Spolu</b>	<b>(8 939 055)</b>	<b>(8 842 377)</b>

**(d) Ostatné prevádzkové náklady / výnosy**

	Suma za rok 2017	Suma za rok 2016
Tržby z predaja dlhodobého majetku	18 511	31 868
Tržby z predaja materiálu	127 299	105 115
Zostatková cena predaného dlhodobého majetku	(1 464)	0
Zostatková cena predaného materiálu	(231 285)	(233 358)
Dane a poplatky	(47 749)	(48 727)
Ostatné výnosy	76 054	56 408
Ostatné náklady	(265 258)	(304 713)
<b>Spolu</b>	<b>(323 892)</b>	<b>(393 407)</b>

Ostatné náklady predstavujú najmä tvorbu rezerv na súdne spory, odpis pohľadávok, dary, tvorba opravnej položky k pohľadávkam. Ostatné výnosy predstavujú najmä výnosy z poistných udalostí, odpísaných záväzkov.

**(14) DAŇ Z PRÍJMOV PRÁVNICKÝCH OSÔB****(a) Daň z príjmov právnických osôb vykázaná vo výkaze ziskov a strát**

Popis	2017	2016
Daň z príjmov za bežnú činnosť – splatná	(399 702)	(315 614)
Daň z príjmov za bežnú činnosť – odložená	98 294	124 793
<b>Suma</b>	<b>(301 408)</b>	<b>(190 821)</b>

Právnické osoby na Slovensku majú povinnosť priznávať zdaniteľný príjem a odvádzať príslušnému daňovému úradu daň z príjmov právnických osôb z tohto príjmu.

V roku 2017 bola **pre právnické osoby sadzba dane z príjmov 21%**, v roku 2016 bola **sadzba dane z príjmov 22%**. Očakávaná sadzba dane z príjmov pre právnické osoby v roku 2018 je 21%.

**(b) Odložená daň účtovaná ako náklad alebo výnos**

	2017	2016
Vznik alebo rozpustenie dočasných rozdielov	98 294	100 229
Vplyv zmeny sadzby dane	0	24 564
<b>Odložená daň vo výkaze ziskov a strát</b>	<b>98 294</b>	<b>124 793</b>

**(c) Vzťah medzi sumou splatnej dane z príjmov a sumou odloženej dane z príjmov a medzi výsledkom hospodárenia pred zdanením**

	2017	2016
Konsolidačný zisk/(strata) pred zdanením	1 210 241	668 491
<b>Zisk/strata pred zdanením X sadzba dane z príjmov</b>	<b>254 151</b>	<b>147 068</b>
Neuznatelné náklady (trvalé rozdiely) x 21%	52 463	53 287
Nezdanené výnosy (trvalé rozdiely) x 21%	(2 737)	(6 118)
Vplyv konsolidačných operácií	2 936	16 215
Vplyv daňových strát	(4 709)	4 933
Vplyv zmeny sadzby dane	-	(24 564)
Ostatné vplyvy	(696)	-
<b>Daň z príjmov (splatná + odložená)</b>	<b>(301 408)</b>	<b>(190 821)</b>

**(d) Vykázaná odložená daňová pohľadávka a záväzok**

Majetok alebo záväzok, s ktorým súvisí odložená daň	Odložená daňová pohľadávka		Odložený daňový záväzok		Netto	
	2017	2016	2017	2016	2017	2016
Dlhodobý majetok - odpisy	24 499	29 283	566 711	638 520	(542 212)	(609 237)
Zásoby (výrobky) - opravné položky	9 007	6 521			9 007	6 521
Pohľadávky - opravné položky	39 190	32 821			39 190	32 821
Záväzky - uznateľné po zaplatení	32 150	19 331			32 150	19 331
Záväzky -po lehote splatnosti 36 mesiacov	2 979	4 925			2 979	4 925
Rezervy	41 341	29 800			41 341	29 800
<b>Spolu</b>	<b>149 166</b>	<b>122 681</b>	<b>566 711</b>	<b>638 520</b>	<b>(417 545)</b>	<b>(515 839)</b>

Skupina netvorila odloženú daň k stratám dcérskych spoločností, nakoľko existovala neistota, že budú v budúcnosti umorené. K 31.12.2017 skupina neeviduje žiadne neumorené daňové straty.

**(15) OPERATÍVNY LEASING**

Spoločnosť Petit Press, a.s. má uzatvorenú Zmluvu o nájme nebytových priestorov. Celková výška ročného nájmu v roku 2017 predstavovala sumu 527 129 EUR (v roku 2016: 601 684 EUR) a predpokladaná výška ročného nájmu na rok 2018 je 512 322 EUR. Nájomné sa podľa zmluvy až do ukončenia nájmu bude upravovať každý rok tak, aby odrzkadľovalo nárast „Harmonised Indices of Consumer Prices“.

Zmluvné strany s účinnosťou od 1.9.2013 uzatvorili Úplné znenie Zmluvy o nájme nebytových priestorov, dodatkom č. 2 zo dňa 31.12.2016 bol nájomný vzťah podľa čl. IV. bod 4.1. predĺžený do 31.12.2021.

**(16) PODNIKOVÉ KOMBINÁCIE**

**(a)** Spoločnosť Petit Press, a.s. má k 31.12.2017 **významný vplyv** v nasledujúcich spoločnostiach, ktoré sú zahrnuté do konsolidácie (metóda úplnej konsolidácie):

Názov	Podiel na základnom imaní	Výška hlasovacích práv	Vplyv	Prvá konsolidácia	Poznámka
The Rock, s.r.o.	75 %	75 %	Dcérska spoločnosť	31.12.2002	
nanicmama.sk, s.r.o. (pôvodný PRIMAR s.r.o.)	51 %	51 %	Dcérska spoločnosť	17.7.2008	Podiel na ZI bol v roku 2011 100%. V júni roku 2012 sa znížil na 51%.
restauracie.sk, s.r.o.	100%	100%	Dcérska spoločnosť	29.7.2010	Podiel na ZI bol v roku 2011 53,19%. V apríli roku 2012 sa zvýšil na 100%. V roku 2015 spoločnosť vii.sk, s.r.o., NATANKUJ s.r.o., autom.sme.sk, s.r.o. zanikli bez likvidácie. Každá zo zanikajúcich spoločností sa zlúčila s nástupníčkou

					spoločnosťou restauracie.sk. Z pohľadu konsolidačného celku nemalo toto zlúčenie žiaden dopad.
NetSuccess, s.r.o.	71%	71%	Dcérska spoločnosť	27.9.2011	Podiel na ZI bol pri založení spoločnosti v júni 2011 51%, následne bol v septembri 2011 zvýšený na 71%. Pri konsolidácii sa vychádza z predpokladu, že spoločnosť Petit Press má 100% nárok na vklad do ostatných kapitálových fondov.
ProSeniorGroup s.r.o.	100%	100%	Dcérska spoločnosť	22.12.2016	Spoločnosť založená v r. 2014, v r. 2016 bol odkúpený zostávajúci 50% podiel na spoločnosti a Petit Press sa stáva 100% vlastníkom.

(b) Spoločnosť Petit Press, a.s. má k 31.12.2017 **spoločnú kontrolu** v nasledujúcich spoločnostiach, ktoré sú zahrnuté do konsolidácie (v roku 2013 - metóda podielovej konsolidácie, od roku 2014 - metóda vlastného imania):

Názov	Podiel na základnom imaní	Výška hlasovacích práv	Vplyv	Prvá konsolidácia	Poznámka
Living.sk, s.r.o.	50%	50%	Spoločný podnik	24.9.2012	

(c) Zoznam obchodov eliminovaných v konsolidácii

Druh obchodov	Pohľadávka	Závazok	Výnosy	Náklady	Poznámka
<b>Petit Press, a.s.</b>					
	79 007	125 533	363 045	358 370	Tlačové služby, nájomné, distribučné služby, inzercia
					Služby, inzercia
<b>The Rock, s.r.o.</b>					
	88 691	783	90 044	25 269	Tlačové služby, nájomné, distribučné služby, inzercia
<b>nanicmama.sk</b>					
	12 311	210	69 473	5 580	Služby, inzercia
<b>NetSuccess, s.r.o.</b>					
	24 532	78 014	198 853	332 196	Služby, inzercia

**(17) OSTATNÉ FINANČNÉ PRÁVA A POVINNOSTI, KTORÉ SA NEUVÁDZAJÚ V SÚVAHE**

	<i>Zostatok k 31.12.2017</i>	<i>Zostatok k 31.12.2016</i>
<b>Aktíva</b>		
Majetok v úschove		
Postúpené pohľadávky	270 339	270 339
Zásoby – komisionálny predaj	4 243	4 140

**(18) PODMIENENÉ ZÁVÄZKY**

Skupina nemá žiadne podmienené záväzky.

**(19) VÝKAZ CASH-FLOW**

Prehľad o peňažných tokoch (Cash flow) sa vykazuje použitím nepriamej metódy. Pomocou tejto metódy sa výsledok hospodárenia z bežnej činnosti pred zdanením daňou z príjmov upravuje o vplyvy nepeňažných položiek súvisiacich s prevádzkovou činnosťou konsolidovaného celku. Peňažné toky z investičnej a finančnej činnosti sú vykazované priamou metódou.

Peňažnými prostriedkami sa rozumejú peňažné hotovosti, ekvivalenty peňažných hotovostí, peňažné prostriedky na bežných účtoch v bankách, kontokorentné účty a časť zostatku peniaze na ceste, ktorý sa viaže k prevodu medzi bežným účtom a pokladnicou alebo medzi dvoma bankovými účtami,

Peňažnými ekvivalentmi sa rozumie krátkodobý finančný majetok, ktorý je zameniteľný za vopred známu sumu peňažných prostriedkov, pri ktorom nie je riziko výraznej zmeny jeho hodnoty v najbližších troch mesiacoch ku dňu, ku ktorému sa zostavuje účtovná závierka napr. termínové vklady na bankových účtoch, ktoré sú uložené najviac na trojmesačnú výpovednú lehotu, likvidné cenné papiere určené na obchodovanie, prioritné akcie obstarané účtovnou jednotkou, ktoré sú splatné do troch mesiacov odo dňa, ku ktorému sa zostavuje účtovná závierka.

Peňažné prostriedky a peňažné ekvivalenty (PP a PE) pozostávajú z:

	<i>31.12.2017</i>	<i>31.12.2016</i>
Peniaze v pokladni	70 910	47 449
Bankové účty	6 239 368	5 963 285
<b>Suma</b>	<b><u>6 310 278</u></b>	<b><u>6 010 734</u></b>

**(20) SPRIAZNENÉ OSOBY****(a) Zoznam spriaznených osôb:**

<i>Názov alebo meno a priezvisko spriaznenej osoby</i>	<i>Sídlo alebo trvalý pobyt spriaznenej osoby</i>
Nadácia Petit Academy	Lazaretská 12, 811 08 Bratislava

**(b) Zoznam obchodov uskutočnených so spriaznenými osobami:**

N/A

**(21) NÁSLEDNÉ UDALOSTI**

Skupine nie sú známe žiadne iné skutočnosti, ktoré vznikli po dni, ku ktorému je zostavená účtovná zvierka, ktoré by významnejším spôsobom menili výsledky účtovnej zvierky za rok 2017, resp. by významnejším spôsobom ovplyvnili činnosť skupiny v nasledujúcich účtovných obdobiach.

Bratislava 30. apríl 2018



A handwritten signature in black ink, consisting of several loops and a long horizontal stroke at the end, positioned above a horizontal line.

(podpis štatutárneho orgánu)