

# **VÝROČNÁ SPRÁVA**

k hospodáreniu spoločnosti  
FORMICA spol. s r.o. Spojovacia 7, Nitra  
za rok 2017

## **Obsah výročnej správy**

<b>HISTÓRIA FIRMY A PREDMET PODNIKANIA</b>	<b>3</b>
<b>FILOZOFIA FIRMY</b>	<b>3</b>
<b>PREHĽAD HLAVNÝCH AKTIVÍT FIRMY</b>	<b>4</b>
<b>GRAFICKÉ ZHODNOTENIE</b>	<b>5</b>
<b>HLAVNÉ VÝSLEDKY HOSPODÁRENIA</b>	<b>8</b>
<b>ÚČTOVNÁ PRAX A ÚČTOVNÉ ZÁSADY</b>	<b>10</b>
<b>ÚHRADA STRATY</b>	<b>10</b>

### **PRÍLOHY**

**ÚČTOVNÁ ZÁVIERKA**

**SPRÁVA NEZÁVISLÉHO AUDITORA**

## ***História firmy a predmet podnikania***

Spoločnosť FORMICA s.r.o. bola založená v zmysle §§ 105 až 153 Obchodného zákonníka č. 513/1991 Zb. v znení noviel, spoločenskou zmluvou zo dňa 6.1.1992. Na základe rozhodnutia VZ spoločnosti zo dňa 19.9.1995 a 15.11.1995 nastali zmeny v spoločnosti, ktoré boli zapracované do úplného znenia spoločenskej zmluvy zo dňa 17.11.1995.

Spoločenská zmluva bola zmenená dodatkom zo dňa 11.12.1996. Dodatkom zo dňa 6.5.1998 bola znovu zmenená spoločenská zmluva a právne pomery spoločnosti boli dané do súladu so zákonom NR SR č. 11/1998 Zz. Dňa 11. 12. 2002, bolo schválené úplné znenie spoločenskej zmluvy po zapracovaní Dodatku č.3 a v zmysle par. 28 a Obchodného zákonníka, uložená do zbierky listín. Dňa 5.8.2009 bola spoločenská zmluva Dodatkom č. 4 zmenená v počte spoločníkov a finančné údaje boli zmenené z SK na €.

Majiteľom spoločnosti je sedem spoločníkov s rovnakým podielom na základnom imaní. Výška obchodného podielu spoločníka sa určuje podľa pomeru vkladu spoločníka k základnému imaniu spoločnosti. Tento podiel zároveň vyjadruje podiel práv a povinností spoločníka v spoločnosti.

Orgánmi spoločnosti sú valné zhromaždenie a konatelia. Valné zhromaždenie je najvyšším orgánom spoločnosti. Jeho členmi sú všetci spoločníci. Valné zhromaždenie rozhoduje o všetkých základných otázkach činnosti spoločnosti. Spoločnosť má dvoch konateľov, ktorí sú štatutárnym orgánom spoločnosti. Konateľov menuje, rozsah právomoci určuje, poveruje úlohami a odvoláva valné zhromaždenie.

### **Predmet činnosti spoločnosti FORMICA s.r.o. :**

- výroba, inštalácia, opravy elektrických strojov a prístrojov
- kúpa tovaru za účelom jeho predaja iným prevádzkovateľom živnosti /veľkoobchod v rozsahu voľných živností/
- kúpa tovaru za účelom jeho predaja konečnému spotrebiteľovi /maloobchod v rozsahu voľných živností/
- sprostredkovateľská činnosť
- leasing spojený s financovaním
- výskum a vývoj v oblasti prírodných a technických vied
- prenájom strojov a prístrojov
- zámočníctvo
- prenájom nehnuteľnosti

### ***Filozofia firmy***

Cieľom našej spoločnosti je predovšetkým spokojnosť zákazníka. Naším obchodným partnerom ponúkame vysokú odbornosť, tvorivý prístup a kvalitnú prácu. Dlhodobé partnerstvo budujeme na vzájomnej úcte a vysokej etike vzťahov. V dnešnom konkurenčnom prostredí je kľúčovým faktorom úspechu každej spoločnosti jej schopnosť nadväzovať a udržiavať dobré vzťahy so svojimi obchodnými partnermi. Naš úspech je zároveň úspechom našich partnerov.

### **Vo vzťahu k zákazníkom kladieme dôraz na:**

- dôveryhodnosť a spoľahlivosť voči partnerovi
- aktívne vyhľadávanie potrieb zákazníka

- flexibilitu a pružnosť v uspokojovaní potrieb zákazníka
- uplatňovanie najnovších poznatkov vývoja vedy a technológií vo svojich produktoch a službách
- poskytovanie riešení pre nadštandardné potreby zákazníka
- kvalitou práce chápeme dôsledné splnenie požiadaviek zákazníkov čo najefektívnejším spôsobom

### ***Prehľad hlavných aktivít firmy***

FORMICA spol. s r.o. Nitra, je zameraná na výrobu a predaj zváracej a rezacej techniky rôznych parametrov, nákup a predaj prídavných materiálov, ochranných pomôcok a iných druhov tovaru rovnakého zamerania. Realizácia vlastných výrobkov a tovaru je buď priamo konečnému spotrebiteľovi alebo cez predajcov, ktorí po regiónoch zabezpečujú celé Slovensko.

Spoločnosť FORMICA s.r.o. zabezpečuje záručný a pozáručný servis a náhradné diely pre všetky predané stroje.

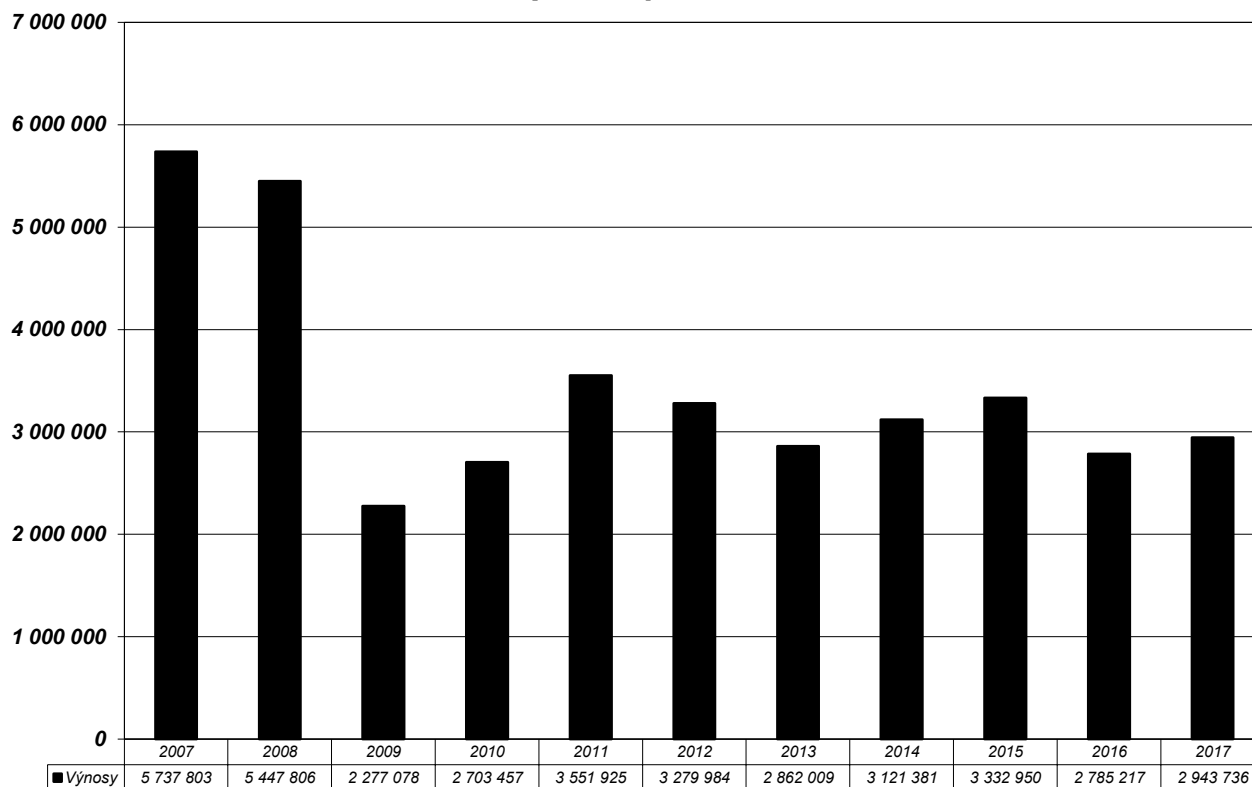
Na domácom trhu sú našimi odberateľmi mnohé strategické podniky, napr. LKW Bánovce nad Bebravou, ŽOS a.s.Trnava, a mnohé iné .

V Českej republike nás zastupuje Formica Weld s.r.o. v Brne. V ostatnom zahraničí máme aktivity hlavne v Poľsku.

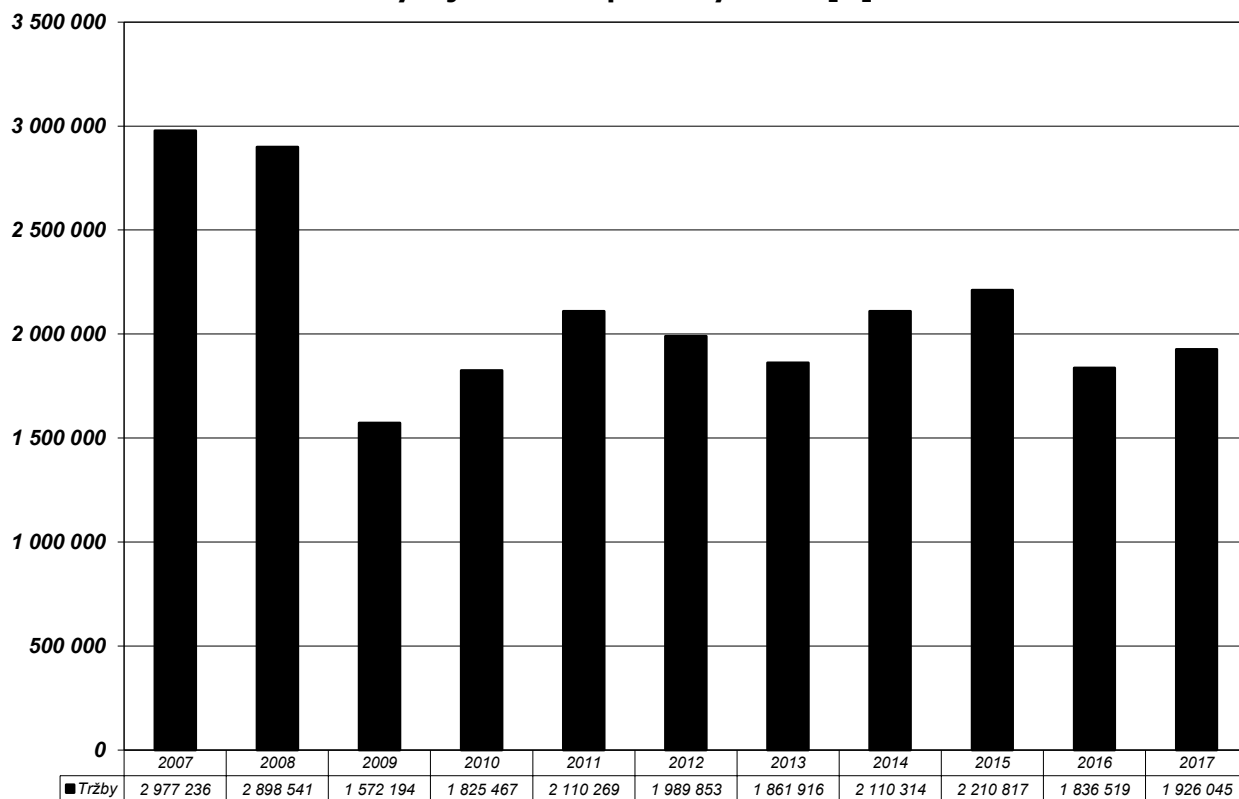
Výrobky našej spoločnosti pracujú v rôznych štátoch sveta, ako je Brazília, Sýria, Kuvajt, Saudská Arábia, Holandsko, Rakúsko, Nemecko, Malajzia, Česká republika, Poľsko, Grécko, Srbsko, Maďarsko, Ukrajina, Bielorusko a Ruská federácia.

## Grafické zhodnotenie

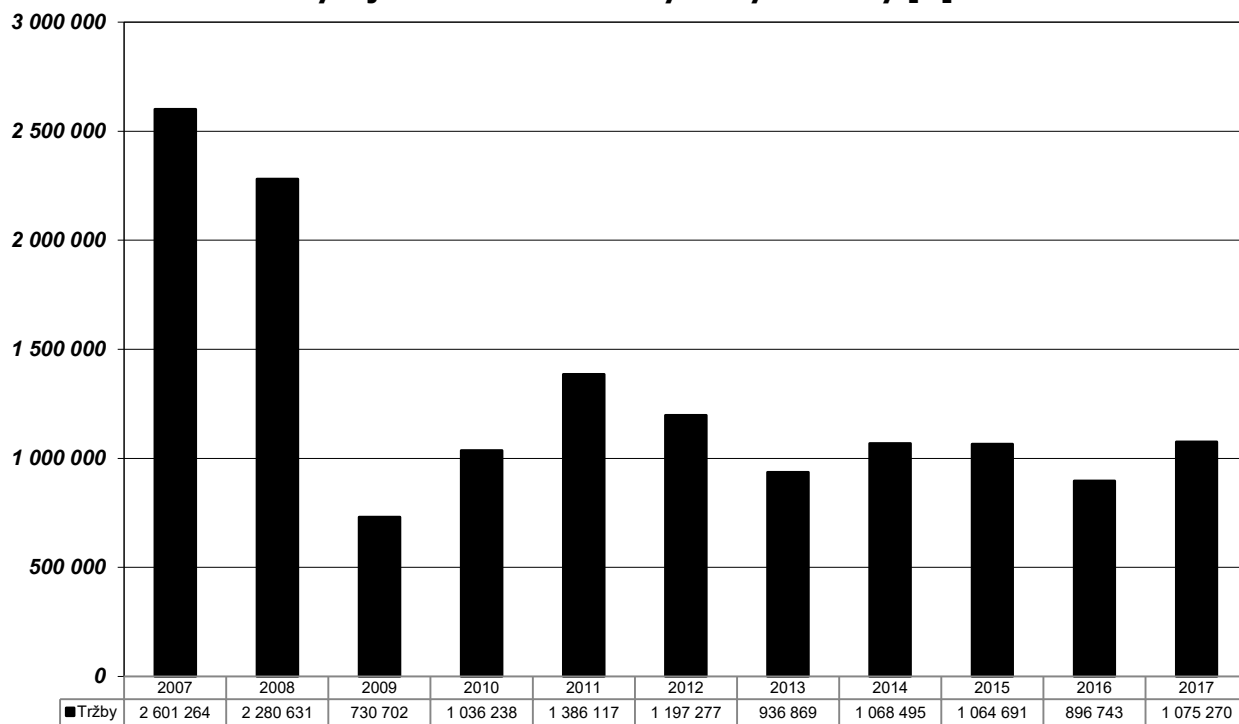
Prehľad výnosov podľa rokov [€]



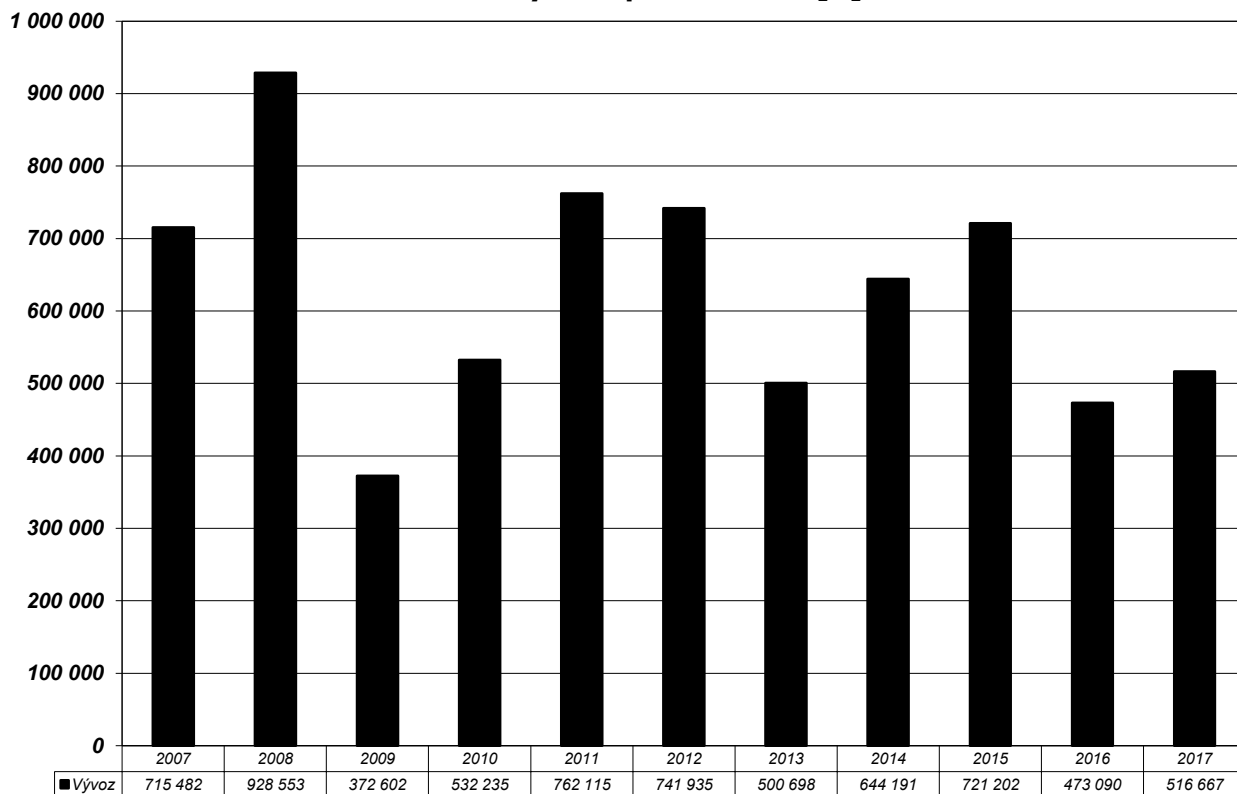
Vývoj tržieb za predaný tovar [€]



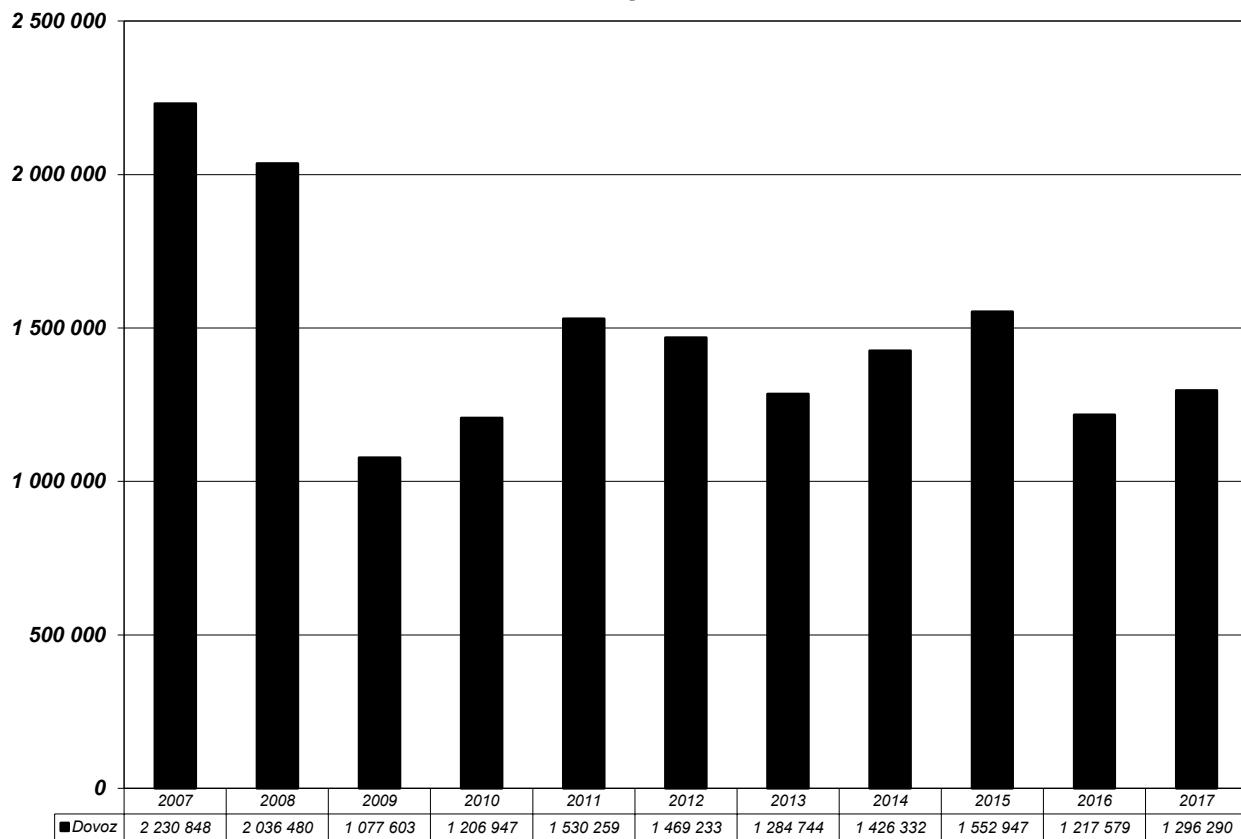
Vývoj tržieb za vlastné výroby a služby [€]



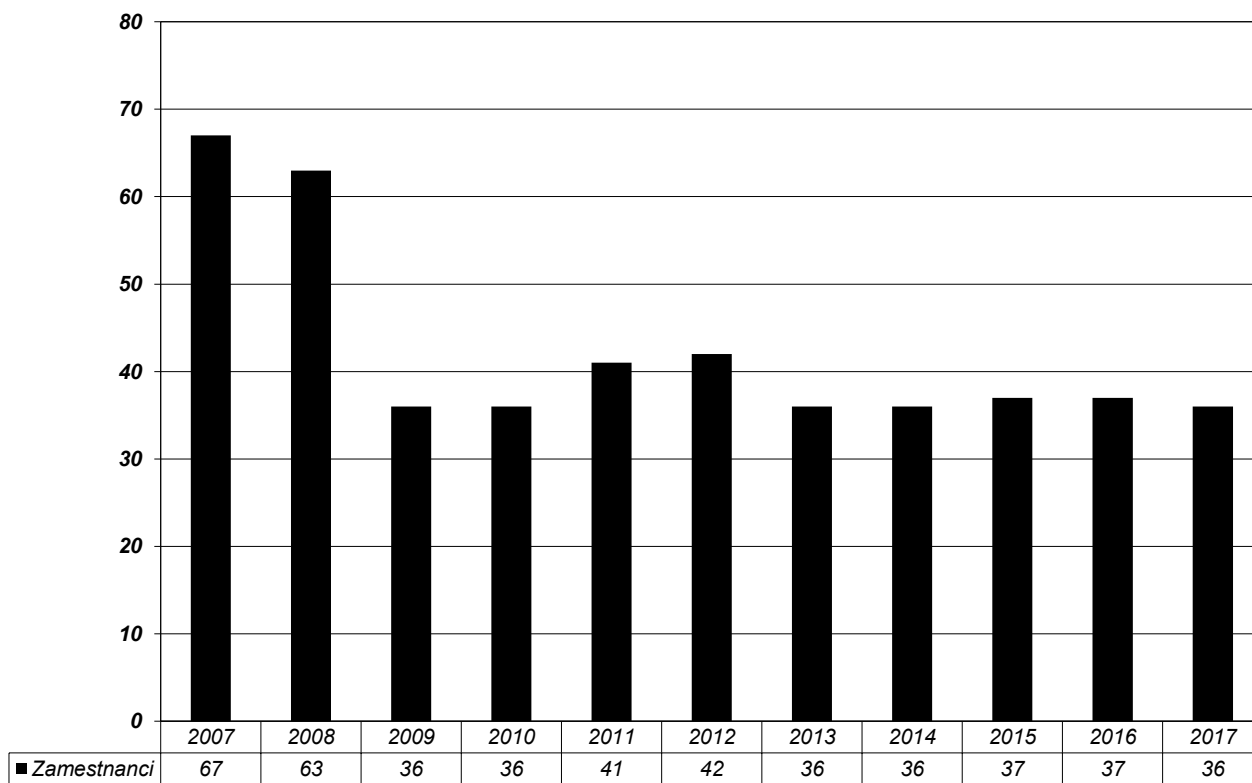
Prehľad vývozu podľa rokov [€]



Prehľad dovozu podľa rokov [€]



Vývoj stavu pracovníkov podľa rokov



**Hlavné výsledky hospodárenia****Súvaha - porovnanie rokov 2011 až 2017**

<b>Aktíva [€]</b>	<b>r.2011</b>	<b>r.2012</b>	<b>r.2013</b>	<b>r.2014</b>	<b>r.2015</b>	<b>r.2016</b>	<b>r.2017</b>
Spolu majetok	1 624 993	1 699 769	1 482 828	1 457 735	1 463 257	1 512 269	1 436 033
Dlhodobý nehmotný majetok	-	-	-	5 110	3 610	2 110	610
Dlhodobý hmotný majetok	245 640	232 871	204 429	183 730	147 113	149 593	120 602
Zásoby spolu	807 378	862 071	853 233	750 736	831 502	838 503	789 958
Dlhodobé pohľadávky						14 907	14 833
Krátkodobé pohľadávky	523 217	570 386	374 797	471 188	431 694	478 439	478 439
Peniaze	2 943	3 860	3 658	3 226	4 085	4 541	2 918
Účty v bankách	40 376	24 810	39 497	36 919	35 927	21 723	5 640
Náklady budúcich období	5439	5 771	7 214	6 826	9 326	2 454	3 121
Príjmy budúcich období	-	-	-	-	-	-	-

<b>Pasíva [€]</b>	<b>r.2011</b>	<b>r.2012</b>	<b>r.2013</b>	<b>r.2014</b>	<b>r.2015</b>	<b>r.2016</b>	<b>r.2017</b>
Vlastné imanie	1 144 565	1 143 103	1 066 008	1 054 677	1 041 005	853 806	834 933
Dlhodobé záväzky	599	1 340	413	635	721	123	161
Krátkodobé záväzky	459 558	536 475	398 034	382 028	396 540	446 502	428 125
Krátkodobé rezervy	20 271	18 851	18 373	20 395	24 888	24 418	27 798
Bežné bankové úvery	-	-	-	-	-	187 420	145 016
Časové rozlíšenie	-	-	-	-	103	-	-

**Výkaz ziskov a strát - porovnanie rokov 2011 až 2017**

<b>Zisky a straty [€]</b>	<b>r.2011</b>	<b>r.2012</b>	<b>r.2013</b>	<b>r.2014</b>	<b>r.2015</b>	<b>r.2016</b>	<b>r.2017</b>
Čistý obrat				3 121 381	3 275 508	2 733 262	3 001 315
Výnosy z hosp. činnosti spolu	3 549 942	3 278 850	2 860 879	3 120 865	3 332 355	2 785 117	2 943 212

Zisky a straty [€]	r.2011	r.2012	r.2013	r.2014	r.2015	r.2016	r.2017
Tržby za predaj tovaru	2 110 269	1 989 853	1 861 916	2 110 314	2 210 817	1 836 519	1 926 045
Tržby z predaja vl.výr.a služieb	1 386 117	1 197 277	936 869	1 068 495	1 064 691	896 743	1 075 270
Zmena stavu vnútroorg. zásob	49 490	80 827	61 709	-60 142	44 402	31 373	-61 750
Tržby z predaja majetku a mater.	2 598	5 825	-	-	-	16 850	-
Ostatné výnosy z hosp. činnosti	1 468	5 068	385	2 198	12 445	3 632	3 647
Náklady na hosp. činnosť spolu	3 376 054	3 197 761	2 848 788	3 023 545	3 242 838	2 830 113	2 925 737
Náklady na predaný tovar	1 733 508	1 634 479	1 522 939	1 709 314	1 795 314	1 494 909	1 605 401
Spotreba materiálu a energie	814 677	735 958	577 815	538 454	581 129	489 127	528 764
Služby	119 493	136 273	111 956	118 950	139 614	126 344	121 363
Osobne náklady	650 547	632 848	581 045	599 448	672 011	660 185	625 896
Dane a poplatky	18 608	18 285	18 451	18 451	18 388	17 767	17 453
Odpisy	37 430	36 176	28 443	25 704	35 681	36 710	30 491
Zostatková cena IM a materiálu	-	-	-	-	-	-	-
Opravné položky k pohľadávkam	-17 850	-10 107	7 781	7 239	-10 742	4 322	-14 324
Ostatné náklady na hosp. činnosť	19 641	13 849	358	5 985	11 443	749	10 693
Výsledok hospodár. z hosp. čin.	173 888	81 089	12 091	97 320	89 517	-44 996	17 475
Pridaná hodnota	878 198	761 247	647 784	751 949	803 853	654 255	684 037
Výnosy z finančnej činnosti	1 983	1 134	1 130	516	595	99	523
Náklady na finančnú činnosť	28 732	19 501	18 838	18 173	16 215	14 328	15 336
Výsledok hospodár. z fin. čin.	-26 749	-18 367	-17 708	-17 657	-15 620	-14 229	-14 813
Výsledok hosp. pred zdanením	147 139	62 722	-5 617	79 663	73 897	-59 225	2 662
Daň z príjmov	1	8 197	1 477	20 094	17 569	-10 373	3 135
HV po zdanení	147 138	54 525	-7 094	59 569	56 328	-48 852	-473

**Účtovná prax a účtovné zásady**

Ročná účtovná zavierka k 31.12.2017 bola pripravená v súlade s platnými slovenskými účtovnými predpismi. Účtovné výkazy sú vypracované na predpísaných tlačivách a pozostávajú :

- Súvaha v plnom rozsahu
- Výkaz ziskov a strát v plnom rozsahu
- Poznámky k účtovnej závierke k 31. 12. 2017

Účtovníctvo spoločnosti je vedené pomocou výpočtovej techniky. Použitý je softvérový program, ktorý je v súlade s ustanoveniami zákona číslo 431/2002 Z.z. o účtovníctve.

**Úhrada straty**

<b>Strata</b>	<b>472,98 €</b>
Podiely na zisku	-
Úhrada z nerozdeleného zisku	472,98 €

Po 31. decembri 2017 nenastali žiadne udalosti, ktoré majú významný vplyv na verné zobrazenie skutočností, ktoré sú predmetom účtovníctva.

Vypracoval: Ing. Anton Elman

Konatelia spoločnosti:

  
.....  
Ing. Anton Elman

  
.....  
Ing. Miroslav Kudlej