

**ags 92, s.r.o.**  
**Bratislava**

**VÝROČNÁ SPRÁVA**

*za hospodársky rok končiaci*  
*k 31. 12. 2014*

**Bratislava**

**Apríl 2015**

## OBSAH

<b>1</b>	<b>Základné údaje o spoločnosti .....</b>	<b>3</b>
1.1	<i>Sídlo a vedenie spoločnosti .....</i>	3
1.2	<i>Vlastné imanie .....</i>	3
1.3	<i>Tuzemské a zahraničné pobočky .....</i>	3
1.4	<i>Predmet činnosti .....</i>	4
1.5	<i>Valné zhromaždenie .....</i>	4
<b>2</b>	<b>Vývoj spoločnosti za posledné roky .....</b>	<b>4</b>
2.1	<i>Zhodnotenie uplynulého vývoja .....</i>	4
2.2	<i>Výnosová situácia za sledované obdobia – vybrané ukazovatele .....</i>	5
2.3	<i>Štruktúra majetku a záväzkov – vybrané ukazovatele .....</i>	7
2.4	<i>Finančná situácia - peňažné toky – vybrané ukazovatele .....</i>	9
2.5	<i>Významné udalosti po 31. decembri 2014 .....</i>	9
<b>3</b>	<b>Predpokladaný vývoj v nasledujúcich rokoch .....</b>	<b>9</b>
<b>4</b>	<b>Návrh na vysporiadanie výsledku hospodárenia za rok 2014 .....</b>	<b>9</b>
<b>5</b>	<b>Záver .....</b>	<b>10</b>
<b>6</b>	<b>Správa audítora k výročnej správe .....</b>	<b>10</b>
<b>7</b>	<b>Správa audítora a účtovná závierka za rok 2014 .....</b>	<b>10</b>

## 1 Základné údaje o spoločnosti

Spoločnosť je zapísaná ako spoločnosť s ručením obmedzeným, pod identifikačným číslom 35 915 897, vo vložke č. 34446/B v oddieli Sro v Obchodnom registri Okresného súdu Bratislava I. Spoločnosť bola založená spoločenskou zmluvou zo dňa 14.12.2004 v zmysle ust. § § 105 – 153 Obchodného zákonníka. Zápis do obchodného registra sa uskutočnil 8. januára 2005. Dňa 5.9.2012 bolo zmenené obchodné meno spoločnosti z AGS – Šport, s.r.o. na nové ags 92, s.r.o.

### 1.1 Sídlo a vedenie spoločnosti

Sídlo spoločnosti je na Pestovateľskej 13, 821 04 Bratislava (do 5.9.2012 bolo na Trnavskej ceste 67, 821 01 Bratislava).

Spoločníci: Zdeněk Žáček  
Konateľ: Zdenek Žáček

Konanie menom spoločnosti: Konateľ koná a podpisuje za spoločnosť samostatne tak, že k obchodnému menu spoločnosti pripojí svoj vlastnoručný podpis.

### 1.2 Vlastné imanie

Základné imanie je tvorené vkladom jediného spoločníka a činí 6 640 €. Základné imanie bolo splatené.

Vlastné imanie je zobrazené vnasledujúcej tabuľke v tis. €:

Vlastné imanie	31.12.2013	prírastky	úbytky	31.12.2014
Základné imanie	7			7
Ostatné kapitálové fondy	1			1
Fondy zo zisku	1			1
Nerozdelený zisk minulých rokov	198	-61		137
Neuhradená strata minulých rokov	0			0
Výsledok hospodárenia za bežný rok	-61	61	14	14
<b>Spolu</b>	<b>146</b>	<b>0</b>	<b>14</b>	<b>160</b>

### 1.3 Tuzemské a zahraničné pobočky

Spoločnosť nemá zriadené tuzemské ani zahraničné pobočky. Zo sídla spoločnosti v Bratislave organizuje svoje obchodné aktivity na celom území Slovenska, a tiež na území Európskej únie.

## **1.4 Predmet činnosti**

Predmetom činnosti podľa posledného výpisu z obchodného registra je:

- kúpa tovaru za účelom jeho predaja konečnému spotrebiteľovi v rozsahu voľnej živnosti,
- kúpa tovaru za účelom jeho predaja iným prevádzkovateľom živnosti v rozsahu voľnej živnosti,
- sprostredkovanie obchodu a služieb v rozsahu voľnej živnosti,
- poskytovanie služieb rýchleho občerstvenia v spojení s predajom na priamu konzumáciu,
- prevádzkovanie kultúrnych, spoločenských a zábavných zariadení,
- pomoc pri krátkodobej opatere detí a starších osôb,
- činnosť podnikateľských, organizačných a ekonomických poradcov,
- vedenie účtovníctva,
- výroba hračiek a hier,
- administratívne služby,
- reklamné a marketingové služby.

Hlavnou činnosťou, na ktorú sa spoločnosť zamerala v roku 2014 bola kúpa tovaru za účelom jeho predaja konečnému spotrebiteľovi v rozsahu voľnej živnosti a kúpa tovaru za účelom jeho predaja iným prevádzkovateľom živnosti v rozsahu voľnej živnosti. Predaj je zameraný na predaj detských potrieb, a to: autosedačky, kočíky, dojčenské potreby, hračky, posteľe a posteľná bielizeň, detská výživa a tehotenská móda.

## **1.5 Valné zhromaždenie**

Účtovná závierka za rok 2013 spolu s výročnou správou za rok 2013 bola schválená valným zhromaždením dňa 2.3.2015. Stratu za rok 2013 vo výške 61 tis€ sa spoločník rozhodol uhradiť z nerozdeleného zisku minulých období.

Účtovná závierka - súvaha a výkaz ziskov a strát - bola zverejnená v Registri účtovných závierok. Rozhodnutím jediného spoločníka bola schválná audítorka spoločnosti.

## **2 Vývoj spoločnosti za posledné roky**

### **2.1 Zhodnotenie uplynulého vývoja**

Spoločnosť začala pôsobiť na Slovensku v roku 2005, kedy bola v januári zapísaná do obchodného registra. Jej činnosť bola v sledovaných rokoch zameraná na predaj tovaru pre deti (oblečenie, hračky, kočiariky, sedačky). Na tento účel má zriadený tovarový veľkosklad. Spoločnosť zásobuje veľké množstvo maloobchodných predajní a lekární, drogistické reťazce a hypermarkety. Postupne vytvára svoje vlastné maloobchodné predajne po celom Slovensku. Z veľkoskladu distribuuje svoj tovar odberateľom a do jednotlivých predajní. Do roku 2008 boli vybudované a zariadené 3 predajne a veľkoobchod. V roku 2008 boli vytvorené a zariadené 2 nové predajne a v roku 2009 boli vybudované a zariadené ďalšie 3 predajne. Priestory pre umiestnenie predajní má spoločnosť prenajaté.

Rozvoj v podnikaní si vyžiadal aj dostatočný kapitál na investovanie do predajní, čo sa prejavilo aj v hospodárskom výsledku a zvýšeného stavu dlhodobého majetku. Na Slovensku je sieť predajní s názvom predeti.sk v nasledujúcich mestách: Bratislava, Skalica, Nové Zámky, Nitra, Trenčín, Trnava, Banská Bystrica a Žilina. Frančízové predajne v Dunajské Strede a Prešove.

Spoločnosť získala certifikát ISO 9001:2008, pridelený nezávislým orgánom. Certifikát je výsledkom posudzovania dokumentovaných postupov a pravidiel (príručka kvality, smernice a technologické postupy). Na mieste bolo psudzované fungovanie procesov riadenia kvality, procesov výroby a procesov služieb (podľa činnosti organizácie). Tento certifikát vytvoril základ pre ďalšie zlepšovanie kvality a tým úspech v konkurenčnom boji a podstatné zvýšenie dôveryhodnosti firmy a tým ľahšie prenikanie na nové trhy v EU

### ***Dopad na životné prostredie***

Certifikát ISO 9001 je zárukou, že všetky aktivity sú šetrné aj k životnému prostrediu. Dodržiavanie striktných ekologických štandardov spoločnosť vyžaduje takisto od všetkých svojich dodávateľov. Pôsobenie spoločnosti nemá negatívny dopad na životné prostredie.

### ***Zamestnanosť***

Spoločnosť zvyšuje každý rok svoj obrat – *viď časť 2.2. Kľúčové ukazovatele vo výkaze ziskov a strát*. Z toho vyplýva aj každoročný pohyb v zamestnanosti. V roku 2014 je priemerný prepočítaný stav zamestnancov 115 z toho 6 vedúcich pracovníkov, v roku 2013 bol priemerný prepočítaný stav zamestnancov 105, z toho 6 vedúcich pracovníkov, v roku 2012 bol priemerný prepočítaný stav zamestnancov 80, z toho 5 vedúcich pracovníkov. Rozširovaním činnosti sa zvyšoval aj stav pracovníkov. V posledných dvoch rokoch sa spoločnosť zamerala na vytváranie pracovných miest pre zdravotne postihnutých a vytvorenie chránenej dielne.

### ***Ostatné informácie podľa §20 zákona o účtovníctve***

Spoločnosť neinvestuje do vlastného výskumu a vývoja. Z toho dôvodu neplánuje žiadne finančné výdaje.

Obrat v roku 2014 predstavoval 7 394 tis. € v roku 2013 to bolo 6 243 tis. €, v roku 2012 predstavoval 5 524 tis. €. Porovnaním jednotlivých rokov vidno nárast obratu. V roku 2014 je nárast 18 %, 2013 bol nárast o 12 %, v roku 2012 to bolo 13 %. Nárast v obrate sa prejavil v nákladoch na prevádzku a v osobných nákladoch - *viď nasledujúca tabuľka 2.2 Výnosová situácia* - vybrané ukazovatele.

### ***2.2 Výnosová situácia za sledované obdobia – vybrané ukazovatele***

Porovnanie celkových výnosov a nákladov za sledované obdobia v tis. €:


	31.12. 2014	31.12. 2013	31.12. 2012
	v tis. €	v tis. €	v tis. €
Výnosy total	8 013	7 768	6 659
Náklady total	7 999	7 829	6 662
<b>Zisk/strata po zdanení</b>	<b>14</b>	<b>-61</b>	<b>-3</b>


Tržby z predaného tovaru pokrývajú v roku 2014 85 % celkových výnosov, v roku 2013 to bolo 80 % z výnosov; v roku 2012 to bolo celkom 83 % z výnosov. Náklady na predaný tovar predstavuje 56 % celkových nákladov, v roku 2013 to bolo 54 % a v roku 2012 to bolo 55 % z celkových nákladov.

Značnú časť výnosov predstavujú tržby z predaja služieb. Tieto sa zvýšili oproti predchádzajúcim rokom o cca 65 % oproti roku 2013. Úmerne rastu pracovníkov a rozširovaní prevádzky sa zvyšujú aj mzdové a prevádzkové náklady. Vybrané ukazovatele znázorňuje nasledujúca tabuľka:

	31.12.2014	31.12.2013	31.12.2012
	v €	v €	v €
Tržby z predaja tovaru	6 772	6 243	5 524
Tržby z predaja služieb	623	378	320
Ostatné výnosy z hospodárskej činnosti	614	1 140	811
<i>Výnosy z hospodárskej činnosti spolu</i>	<i>8 009</i>	<i>7 761</i>	<i>6 655</i>
Náklady na obstaranie predaného tovaru	4 497	4 217	3 633
Spotrebovaný materiál a energie	196	183	155
Služby	1 130	991	834
Osobné náklady	1 371	1 157	996
Dane a poplatky	3	3	5
Odpisy dlhodobého majetku	88	89	83
Ostatné náklady na hospodársku činnosť	587	1 105	855
<i>Náklady na hospodársku činnosť spolu</i>	<i>7 872</i>	<i>7 745</i>	<i>6 561</i>
Výsledok hospodárenia z hosp. činnosti	137	16	94
Výsledok hospodárenia finanč. činnosti	-103	-90	-96
Účtovný výsledok pred zadaním	34	-75	-3
Daň (splatná a odložená) za účtovné obdobie	-20	14	0
<b>Zisk za účtovné obdobie</b>	<b>14</b>	<b>-61</b>	<b>-3</b>

Prehľad tržieb z predaja tovaru a nákladov vynaložených na predaj tovaru za sledované obdobia troch rokov vyjadruje nasledujúci graf:





### 2.3 Štruktúra majetku a záväzkov – vybrané ukazovatele



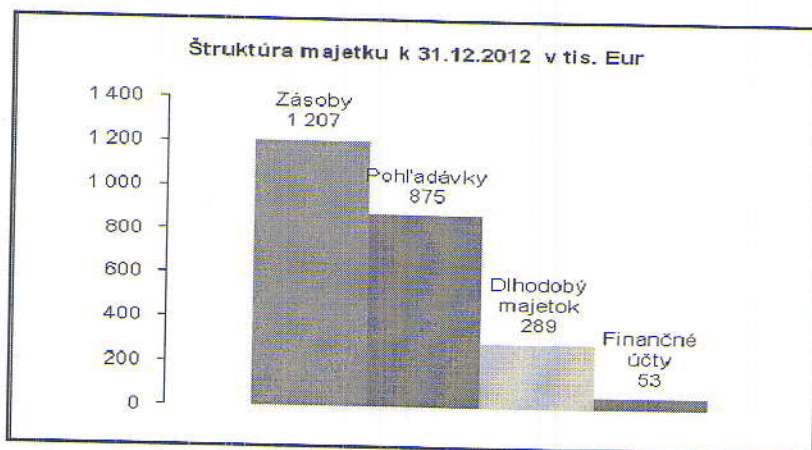
	31.12.2014	31.12.2013	31.12.2012
	€	€	€
Dlhodobý hmotný majetok	294	303	289
<i>Obežný majetok</i>			
Zásoby	1 127	1 138	1 207
Pohľadávky a iné aktíva	961	943	875
Finančné účty	68	36	53
<b>Majetok spolu</b>	<b>2 450</b>	<b>2 420</b>	<b>2 423</b>
<b>Vlastné imanie spolu</b>	<b>160</b>	<b>146</b>	<b>207</b>
<i>Záväzky</i>			
Dlhodobé záväzky	122	133	124
Krátkodobé záväzky a časové rozlíšenie	1 418	1 395	1 328
Rezervy	71	53	51
Bankové úvery a výpomoci	679	693	714
<b>Vlastné imanie a záväzky spolu</b>	<b>2 450</b>	<b>2 420</b>	<b>2 423</b>

Celkový majetok spoločnosti v sledovaných rokoch vykazuje mierny nárast. Toto bolo ovplyvnené zriadením nových predajní, hlavne ich vybavenie tovarom a dlhodobým neobežným majetkom, ako ukazuje predchádzajúca tabuľka. Porovnaním majetku a záväzkov v sledovaných rokoch možno konštatovať, že majetok prevyšuje záväzky v každom sledovanom roku. V roku 2014 predstavovali záväzky 2 290 tis. €, čo je 93 % z bilančnej sumy, 2013 to bolo 94 %, v roku 2012 to bolo 91 %. Spoločnosť je bonitná a spláca svoje dlhy.

V roku 2014 spoločnosť nakupovala dlhodobý majetok v minimálnom množstve cca 80 tis. €, v roku 2013 to bolo tiež v minimálnom množstve, cca 85 tis. €. Je to hlavne software a technické zhodnotenie predajní, resp. ich rozšírenie a zariadenie novej predajne v Trnave a v obchodnom centre Centrál v Bratislave. Zásoby predstavovali v roku 2014 cca 46 % bilančnej sumy, v roku 2013 to bolo 47 % a v roku 2012 to bolo cca 50 % bilančnej sumy. Pohľadávky a iné aktíva predstavujú 39 % z celkovej bilančnej sumy, v roku 2013 to bolo 39 %, v roku 2012 to bolo 36 % z celkovej

bilančnej sumy. Obchodné pohľadávky v roku 2014 predstavovali sumu 911 tis.€, v roku 2013 to bolo 895 tis. € a v roku 2012 predstavovali sumu 767 tis. €. K rizikovým pohľadávkam v zmysle zásady opatrnosti tvorí spoločnosť opravné položky. Zvýšenie obchodných pohľadávok malo vplyv na zvýšenie obchodných záväzkov.

Štruktúru majetku v roku 2012, 2013 a 2014 znázorňujú nasledujúce grafy:



## 2.4 Finančná situácia - peňažné toky – vybrané ukazovatele

	2014	2013	2012
	tis. €	tis. €	tis. €
<b>Hospodársky výsledok pred zdanením</b>	<b>33</b>	<b>-75</b>	<b>-3</b>
Peňažný tok z prevádzkových činností pred zmenou pracovného kapitálu	64	70	230
Zmena stavu pohľadávok	19	53	-113
Zmena stavu krátkodobých záväzkov	-26		117
Zmena stavu zásob	11	69	19
Zmena stavu pracovného kapitálu	4	38	22
Čistý peňažný tok z prevádzkovej činnosti	113	162	180
Peňažné toky z investičnej činnosti	-92	-95	-136
Peňažné toky z finančnej činnosti	-22	-9	-36
Celková zmena peňažných prostriedkov	32	-17	5
Peňažné prostriedky a ekvivalenty k 1.1.	36	53	48
Peňažné prostriedky a ekvivalenty k 31.12.	68	36	53

## 2.5 Významné udalosti po 31. decembri 2014

Po 31. decembri 2014 nenastali žiadne udalosti, ktoré majú význam na verné zobrazenie výsledku hospodárenia a nie sú predmetom účtovania.

## 3 Predpokladaný vývoj v nasledujúcich rokoch

Spoločnosť plánuje pokračovať v najbližšom období v stanovenom vývoji a úspešne zavŕšiť budovanie obchodnej siete na Slovensku. Spoločnosť si naplánovala pri stanovovaní cieľov na rok 2014 zvýšiť efektivitu výrobného procesu o 2% ročne, rozširovať svoju predajnú sieť a portfólio výrobkov. Z toho dôvodu plánuje zvyšovanie stavu pracovníkov tiež cca o 2 %. Bude sa zameriavať naďalej na vytváranie a udržanie pracovných miest pre zdravotne postihnutých občanov.

## 4 Návrh na vysporiadanie výsledku hospodárenia za rok 2014

Vedenie spoločnosti navrhuje preúčtovať čistý zisk dosiahnutý v roku 2014 vo výške 14 tis. €, na účet nerozdelený zisk minulých rokov za účelom jeho použitia k ďalšiemu rozširovaniu činnosti spoločnosti v budúcich obdobiach.

## 5 Z á v e r

Výročná správa je vypracovaná v zmysle Zákona č.431/2002 Z. z. o účtovníctve podľa § 20 a na základe údajov účtovnej závierky k 31.12.2014.

## 6 Správa audítora k výročnej správe

Audit súladu údajov vo výročnej správe s údajmi v účtovnej závierke za rok 2014 vykonala Ing. Anna Bezáková, audítorka, Zochova 20, 811 03 Bratislava. Správa audítora je priložená – príloha č.1

## 7 Správa audítora a účtovná závierka za rok 2014

Audit účtovnej závierky za rok 2013 vykonala Ing. Anna Bezáková, audítorka, Zochova 20,811 03 Bratislava. Správa audítora s účtovnou závierkou za rok 2014 je priložená – príloha č.2.

Bratislava, 30. apríl 2015

  
aqs s.r.o.  
Petrovateľská 13, 821 04 Bratislava  
IČO: 35 915 897  
IČ DPH: SK2021933317

.....  
konateľ

**Dodatok správy audítora o overení súladu**

Výročnej správy s účtovnou závierkou  
v zmysle zákona č. 540/2007 Z.z. § 23, odst.5  
**Správa o overení súladu**

**Pre majiteľov spoločnosti ags 92, s.r.o. Bratislava**

- I. Overili sme účtovnú závierku spoločnosti ags 92, s.r.o, Pestovateľská 13, 821 04 Bratislava k 31. decembru 2014 uvedenú v prílohe č. 2, ku ktorej sme dňa 23.apríla 2015 vydali správu audítora s nepodmienenou správou:

Podľa nášho názoru účtovná závierka poskytuje pravdivý a verný obraz finančnej situácie spoločnosti ags 92, s. r. o., Pestovateľská 13, 821 04 Bratislava k 31. decembru 2014 a výsledku jej hospodárenia za rok končiaci k uvrdnému dátumu v súlade so zákonom o účtovníctve.

- II. Overili sme tiež súlad výročnej správy s vyššie uvedenou účtovnou závierkou. Za správnosť zostavenia je zodpovedné vedenie spoločnosti. Našou úlohou je vydať na základe overenia stanovisko o súlade výročnej správy s účtovnou závierkou.

Overenie sme vykonali v súlade s Medzinárodnými audítorskými štandardami. Tieto štandardy požadujú, aby audítor naplánoval a vykonal overenie tak, aby získal primeranú istotu, že informácie uvedené vo výročnej správe, ktoré skutočnosti, ktoré sú predmetom zobrazenia v účtovnej závierke, sú vo všetkých významných súvislostiach v súlade s príslušnou účtovnou závierkou. Informácie uvedené vo výročnej správe na stranách 3 a 6 až 9 sme posúdili s informáciami uvedenými v účtovnej závierke k 31. decembru 2014. Iné údaje a informácie, ako účtovné informácie získané z účtovnej závierky a účtovných kníh sme neoverovali. Sme presvedčení, že vykonané overovanie poskytuje primeraný podklad pre vyjadrenie názoru audítora.

Podľa nášho stanoviska sú uvedené účtovné informácie uvedené vo výročnej správe vo všetkých významných súvislostiach v súlade s hore uvedenou účtovnou závierkou.

Bratislava 30. apríl 2015



**Ing. Anna Bezáková**  
Zochova 20, 811 03 Bratislava



Licencia č. 428/1994, vydaná  
Slovenskou komorou audítorov

**SPRÁVA NEZÁVISLEHO AUDÍTORA****PRE MAJITEĽOV SPOLOČNOSTI****ags 92, s.r.o. Bratislava**

Vykonalí sme audit priloženej účtovnej závierky spoločnosti ags 92, s. r. o., Pestovateľská 13, 821 04 Bratislava, IČO: 35 915 897, ktorá obsahuje súvahu k 31. decembru 2014, výkaz ziskov a strát za rok končiaci k tomuto dátumu a poznámky, ktoré obsahujú súhrn významných účtovných zásad a účtovných metód a ďalšie vysvetľujúce informácie.

*Zodpovednosť vedenia spoločnosti za účtovnú závierku*

Vedenie spoločnosti je zodpovedné za zostavenie tejto účtovnej závierky, ktorá poskytuje pravdivý a verný obraz v súlade so Zákonom o účtovníctve č. 431/2002 Z. z. v znení neskorších predpisov (ďalej len "zákon o účtovníctve") a za interné kontroly, ktoré vedenie spoločnosti považuje za potrebné pre zostavenie účtovnej závierky, ktorá neobsahuje významné nesprávnosti či už v dôsledku podvodu alebo chyby.

*Zodpovednosť audítora*

Našou zodpovednosťou je vyjadriť názor na túto účtovnú závierku na základe nášho auditu. Audit sme uskutočnili v súlade s Medzinárodnými audítorskými štandardmi. Podľa týchto štandardov máme dodržiavať etické požiadavky, naplánovať a vykonať audit tak, aby sme získali primerané uistenie, že účtovná závierka neobsahuje významné nesprávnosti.

Súčasťou auditu je uskutočnenie postupov na získanie audítorských dôkazov o sumách a údajoch vykázaných v účtovnej závierke. Zvolené postupy závisia od úsudku audítora, vrátane posúdenia rizík významnej nesprávnosti v účtovnej závierke, či už v dôsledku podvodu alebo chyby. Pri posudzovaní tohto rizika audítor berie do úvahy interné kontroly relevantné pre zostavenie účtovnej závierky v účtovnej jednotke, aby mohol vypracovať audítorské postupy vhodné za daných okolností, nie však na účely vyjadrenia názoru na účinnosť interných kontrol účtovnej jednotky. Audit ďalej zahŕňa zhodnotenie vhodnosti použitých účtovných zásad a účtovných metód a primeranosti účtovných odhadov uskutočnených vedením spoločnosti, ako aj vhodné prezentácie účtovnej závierky.

Sme presvedčení, že audítorské dôkazy, ktoré sme získali, poskytujú dostatočný a vhodný základ pre náš názor.

*Názor*

Podľa nášho názoru účtovná závierka poskytuje pravdivý a verný obraz finančnej situácie spoločnosti ags 92, s. r. o., Pestovateľská 13, 821 04 Bratislava k 31. decembru 2014 a výsledku jej hospodárenia za rok končiaci k uvrdenému dátumu v súlade so zákonom o účtovníctve.

Bratislava, 23. apríl 2015

**Ing. Anna Bezáková**

Zochova 20, 811 03 Bratislava

Licencia č. 428/1994, vydaná

Slovenskou komorou audítov

# ÚČTOVNÁ ZÁVIERKA

podnikateľov v podvojnóm účtovníctve



zostavená k 31.12.2014

Číselné údaje sa zarovnávajú vpravo, ostatné údaje sa píše zľava. Nevyplnené riadky sa ponechávajú prázdne.  
 Údaje sa vypĺňajú paličkovým písmom (podľa tohto vzoru), písacím strojom alebo tlačiarňou, a to čiernou alebo tmavomodrou farbou.

Á Ä B Ć D É F G H Í J K L M N O P Q R Š T Ú V X Ý Ž 0 1 2 3 4 5 6 7 8 9

Daňové identifikačné číslo 2021933397	Účtovná závierka <input checked="" type="checkbox"/> riadna	Účtovná jednotka malá	Za obdobie	Mesiac Rok
IČO 35915897	<input type="checkbox"/> mimoriadna	veľká		od 1 2014
SK NACE 47.78.9	<input type="checkbox"/> priebežná	(vyznačí sa x)	do 12 2014	od 1 2013
			do 12 2013	

Priložené súčasti účtovnej závierky

 Súvaha (Úč POD 1-01)  
(v celých eurách)

 Výkaz ziskov a strát (Úč POD 2-01)  
(v celých eurách)

 Poznámky (Úč POD 3-01)  
(v celých eurách alebo eurocentoch)

Obchodné meno (názov) účtovnej jednotky

ags 92, s. r. o.

Sídlo účtovnej jednotky

Ulica

PESTOVATEĽSKÁ

Číslo

13

PSČ

Obec

82104 BRATISLAVA 2 - RUŽINOV

Označenie obchodného registra a číslo zápisu obchodnej spoločnosti

OR Okresného súdu Bratislava I, oddiel  
I | Sro, vložka 34446/B

Telefónne číslo

0911799345

Faxové číslo

E-mailová adresa

SLAVA.KONDEOVA@AGS92.COM

Zostavená dňa:

30.03.2015

Schválená dňa:

. . 20

 Podpisový záznam štatutárneho orgánu účtovnej jednotky  
 alebo člena štatutárneho orgánu účtovnej jednotky alebo  
 podpisový záznam fyzickej osoby, ktorá je účtovnou jednotkou:

Záznamy daňového úradu

Miesto pre evidenčné číslo

Odtlačok prezentačnej pečiatky daňového úradu

 Audit 23.4.2015



Označenie a	STRANA AKTÍV b	Číslo riadku c	Bežné účtovné obdobie		Bezprostredne predchádzajúce účtovné obdobie
			1	2	
			Brutto - časť 1 Korekcia - časť 2	Netto	
	<b>SPOLU MAJETOK</b> r. 02 + r. 33 + r. 74	01	2 8 6 0 8 4 5	2 4 5 0 5 0 5	
			4 1 0 3 4 0		2 4 1 9 8 4 1
A.	<b>Neobežný majetok</b> r. 03 + r. 11 + r. 21	02	6 9 8 0 7 7	2 9 4 0 7 9	
			4 0 3 9 9 8		3 0 2 8 6 0
A.I.	<b>Dlhodobý nehmotný majetok súčet (r. 04 až r. 10)</b>	03	5 7 8 0 1	3 2 7 4 7	
			2 5 0 5 4		3 8 5 2 8
A.I.1.	Aktivované náklady na vývoj (012) - /072, 091A/	04			
2.	Softvér (013) - /073, 091A/	05	5 7 8 0 1	3 2 7 4 7	
			2 5 0 5 4		3 8 5 2 8
3.	Oceniteľné práva (014) - /074, 091A/	06			
4.	Goodwill (015) - /075, 091A/	07			
5.	Ostatný dlhodobý nehmotný majetok (019, 01X) - /079, 07X, 091A/	08			
6.	Obstarávaný dlhodobý nehmotný majetok (041) - /093/	09			
7.	Poskytnuté preddavky na dlhodobý nehmotný majetok (051) - /095A/	10			
A.II.	<b>Dlhodobý hmotný majetok súčet (r. 12 až r. 20)</b>	11	6 2 0 2 7 6	2 4 1 3 3 2	
			3 7 8 9 4 4		2 4 4 3 3 2
A.II.1.	<b>Pozemky</b> (031) - /092A/	12			
2.	Stavby (021) - /081, 092A/	13	1 7 6 8 6 2	1 2 3 4 6 7	
			5 3 3 9 5		1 0 6 5 5 0
3.	Samostatné hnuteľné veci a súbory hnuteľných vecí (022) - /082, 092A/	14	4 4 2 6 4 1	1 1 7 0 9 2	
			3 2 5 5 4 9		1 3 6 7 8 5



Ozna- čenie a	STRANA AKTÍV b	Číslo riadku c	Bežné účtovné obdobie		Bezprostredne predchádzajúce účtovné obdobie
			1	2	
			Brutto - časť 1 Korekcia - časť 2	Netto	
			Netto 3		
4.	Pestovateľské celky trvalých porastov (025) - /085, 092A/	15			
5.	Základné stádo a ťažné zvieratá (026) - /086, 092A/	16			
6.	Ostatný dlhodobý hmotný majetok (029, 02X, 032) - /089, 08X, 092A/	17			
7.	Obstarávaný dlhodobý hmotný majetok (042) - /094/	18	7 7 3	7 7 3	9 9 7
8.	Poskytnuté preddavky na dlhodobý hmotný majetok (052) - /095A/	19			
9.	Opravná položka k nadobudnutému majetku (+/- 097) +/- 098	20			
A.III.	Dlhodobý finančný majetok súčet (r. 22 až r. 32)	21	2 0 0 0 0	2 0 0 0 0	2 0 0 0 0
A.III.1.	Podielové cenné papiere a podiely v prepojených účtovných jednotkách (061A, 062A, 063A) - /096A/	22			
2.	Podielové cenné papiere a podiely s podielovou účasťou okrem v prepojených účtovných jednotkách (062A) - /096A/	23			
3.	Ostatné realizovateľné cenné papiere a podiely (063A) - /096A/	24			
4.	Pôžičky prepojeným účtovným jednotkám (066A) - /096A/	25			
5.	Pôžičky v rámci podielovej účasti okrem prepojeným účtovným jednotkám (066A) - /096A/	26			
6.	Ostatné pôžičky (067A) - /096A/	27			
7.	Dlhové cenné papiere a ostatný dlhodobý finančný majetok (065A, 069A, 06XA) - /096A/	28			



Označenie a	STRANA AKTÍV b	Číslo riadku c	Bežné účtovné obdobie		Bezprostredne predchádzajúce účtovné obdobie
			1	2	
			Brutto - časť 1	Netto	
			Korekcia - časť 2		Netto 3
8.	Pôžičky a ostatný dlhodobý finančný majetok so zostatkovou dobou splatnosti najviac jeden rok (066A, 067A, 069A, 06XA) - /096A/	29	2 0 0 0 0	2 0 0 0 0	2 0 0 0 0
9.	Účty v bankách s dobou viazanosti dlhšou ako jeden rok (22XA)	30			
10.	Obstarávaný dlhodobý finančný majetok (043) - /096A/	31			
11.	Poskytnuté preddávky na dlhodobý finančný majetok (053) - /095A/	32			
B.	Obežný majetok r. 34 + r. 41 + r. 53 + r. 66 + r. 71	33	2 1 1 3 1 5 6	2 1 0 6 8 1 4	2 0 6 9 4 7 0
			6 3 4 2		
B.I.	Zásoby súčet (r. 35 až r. 40)	34	1 1 2 7 1 3 3	1 1 2 7 1 3 3	1 1 3 8 0 8 6
B.I.1.	Material (112, 119, 11X) - /191, 19X/	35	3 5 9 8 3	3 5 9 8 3	3 6 7 9 2
2.	Nedokončená výroba a polotovary vlastnej výroby (121, 122, 12X) - /192, 193, 19X/	36	1 9 3 0	1 9 3 0	3 4
3.	Výrobky (123) - /194/	37			
4.	Zvieratá (124) - /195/	38			
5.	Tovar (132, 133, 13X, 139) - /196, 19X/	39	1 0 7 9 9 3 0	1 0 7 9 9 3 0	1 0 3 2 9 2 2
6.	Poskytnuté preddávky na zásoby (314A) - /391A/	40	9 2 9 0	9 2 9 0	6 8 3 3 8
B.II.	Dlhodobé pohľadávky súčet (r. 42 + r. 46 až r. 52)	41	6 0 9 4 4	6 0 9 4 4	6 4 8 1 9
B.II.1.	Pohľadávky z obchodného styku súčet (r. 43 až r. 45)	42	0	0	



Označenie a	STRANA AKTÍV b	Číslo riadku c	Bežné účtovné obdobie		Bezprostredne predchádzajúce účtovné obdobie
			1	2	
			Brutto - časť 1 Korekcia - časť 2	Netto	
					Netto 3
1.a.	Pohľadávky z obchodného styku voči prepojeným účtovným jednotkám (311A, 312A, 313A, 314A, 315A, 31XA) - /391A/	43			
1.b.	Pohľadávky z obchodného styku v rámci podielevej účasti okrem pohľadávok voči prepojeným účtovným jednotkám (311A, 312A, 313A, 314A, 315A, 31XA) - /391A/	44			
1.c.	Ostatné pohľadávky z obchodného styku (311A, 312A, 313A, 314A, 315A, 31XA) - /391A/	45			
2.	Čistá hodnota zákazky (316A)	46			
3.	Ostatné pohľadávky voči prepojeným účtovným jednotkám (351A) - /391A/	47			
4.	Ostatné pohľadávky v rámci podielevej účasti okrem pohľadávok voči prepojeným účtovným jednotkám (351A) - /391A/	48			
5.	Pohľadávky voči spoločníkom, členom a združeniu (354A, 355A, 358A, 35XA) - /391A/	49	5 0 0 0 0	5 0 0 0 0	5 0 0 0 0
6.	Pohľadávky z derivátových operácií (373A, 376A)	50			
7.	Iné pohľadávky (335A, 336A, 33XA, 371A, 374A, 375A, 378A) - /391A/	51	1 2	1 2	3 1 6 6
8.	Odložená daňová pohľadávka (481A)	52	1 0 9 3 2	1 0 9 3 2	1 1 6 5 3
B.III.	Krátkodobé pohľadávky súčet (r. 54 + r. 58 až r. 65)	53	8 5 6 6 4 5	8 5 0 3 0 3	8 3 0 9 2 3
B.III.1.	Pohľadávky z obchodného styku súčet (r. 55 až r. 57)	54	7 8 9 9 6 6	7 8 3 6 2 4	7 6 3 4 8 9
1.a.	Pohľadávky z obchodného styku voči prepojeným účtovným jednotkám (311A, 312A, 313A, 314A, 315A, 31XA) - /391A/	55			
1.b.	Pohľadávky z obchodného styku v rámci podielevej účasti okrem pohľadávok voči prepojeným účtovným jednotkám (311A, 312A, 313A, 314A, 315A, 31XA) - /391A/	56			




Označenie a	STRANA AKTÍV b	Číslo riadku c	Bežné účtovné obdobie		Bezprostredne predchádzajúce účtovné obdobie
			1	2	
			Brutto - časť 1 Korekcia - časť 2	Netto	
					Netto 3
1.c.	Ostatné pohľadávky z obchodného styku (311A, 312A, 313A, 314A, 315A, 31XA) - /391A/	57	7 8 9 9 6 6 6 3 4 2	7 8 3 6 2 4	7 6 3 4 8 9
2.	Čistá hodnota zákazky (316A)	58			
3.	Ostatné pohľadávky voči prepojeným účtovným jednotkám (351A) - /391A/	59			
4.	Ostatné pohľadávky v rámci podielovej účasti okrem pohľadávok voči prepojeným účtovným jednotkám (351A) - /391A/	60			
5.	Pohľadávky voči spoločníkom, členom a združeniu (354A, 355A, 358A, 35XA, 398A) - /391A/	61			
6.	Sociálne poistenie (336A) - /391A/	62			
7.	Daňové pohľadávky a dotácie (341, 342, 343, 345, 346, 347) - /391A/	63	4 3 7 5 2	4 3 7 5 2	5 2 8 9 3
8.	Pohľadávky z derivátových operácií (373A, 376A)	64			
9.	Iné pohľadávky (335A, 33XA, 371A, 374A, 375A, 378A) - /391A/	65	2 2 9 2 7	2 2 9 2 7	1 4 5 4 1
B.IV.	Krátkodobý finančný majetok súčet (r. 67 až r. 70)	66			
B.IV.1.	Krátkodobý finančný majetok v prepojených účtovných jednotkách (251A, 253A, 256A, 257A, 25XA) - /291A, 29XA/	67			
2.	Krátkodobý finančný majetok bez krátkodobého finančného majetku v prepojených účtovných jednotkách (251A, 253A, 256A, 257A, 25XA) - /291A, 29XA/	68			
3.	Vlastné akcie a vlastné obchodné podiely (252)	69			
4.	Obstarávaný krátkodobý finančný majetok (259, 314A) - /291A/	70			



Označenie a	STRANA AKTÍV b	Číslo riadku c	Bežné účtovné obdobie		Bezprostredne predchádzajúce účtovné obdobie
			1	2	
			Brutto - časť 1	Netto	Netto 3
			Korekcia - časť 2		
B.V.	Finančné účty r. 72 + r. 73	71	6 8 4 3 4	6 8 4 3 4	3 5 6 4 2
B.V.1.	Peniaze (211, 213, 21X)	72	5 9 8 0 8	5 9 8 0 8	3 2 8 7 7
2.	Účty v bankách (221A, 22X, +/- 261)	73	8 6 2 6	8 6 2 6	2 7 6 5
C.	Časové rozlíšenie súčet (r. 75 až r. 78)	74	4 9 6 1 2	4 9 6 1 2	4 7 5 1 1
C.1.	Náklady budúcich období dlhodobé (381A, 382A)	75	2	2	2
2.	Náklady budúcich období krátkodobé (381A, 382A)	76	4 4 9 9 0	4 4 9 9 0	4 7 3 6 9
3.	Prijmy budúcich období dlhodobé (385A)	77			
4.	Prijmy budúcich období krátkodobé (385A)	78	4 6 2 0	4 6 2 0	1 4 0

Označenie a	STRANA PASÍV b	Číslo riadku c	Bežné účtovné obdobie 4		Bezprostredne predchádzajúce účtovné obdobie 5	
	SPOLU VLASTNÉ IMANIE A ZÁVÄZKY r. 80 + r. 101 + r. 141	79	2 4 5 0 5 0 5		2 4 1 9 8 4 1	
A.	Vlastné imanie r. 81 + r. 85 + r. 86 + r. 87 + r. 90 + r. 93 + r. 97 + r. 100	80	1 5 9 7 5 3		1 4 5 9 1 6	
A.I.	Základné imanie - súčet (r. 82 až r. 84)	81	6 6 4 0		6 6 4 0	
A.I.1.	Základné imanie (411 alebo +/- 491)	82	6 6 4 0		6 6 4 0	
2.	Zmena základného imania +/- 419	83				
3.	Pohľadávky za upísané vlastné imanie (/-/353)	84				
A.II.	Emisné ážio (412)	85				
A.III.	Ostatné kapitálové fondy (413)	86	1 2 7 8		1 2 7 8	
A.IV.	Zákonné rezervné fondy r. 88 + r. 89	87	6 6 4		6 6 4	
A.IV.1.	Zákonný rezervný fond a nedeliteľný fond (417A, 418, 421A, 422)	88	6 6 4		6 6 4	
2.	Rezervný fond na vlastné akcie a vlastné podieľy (417A, 421A)	89				



Ozna- čenie a	STRANA PASÍV b	Číslo riadku c	Bežné účtovné obdobie 4	Bezprostredne predchádzajúce účtovné obdobie 5
A.V.	Ostatné fondy zo zisku r. 91 + r. 92	90		
A.V.1.	Štatutárne fondy (423, 42X)	91		
2.	Ostatné fondy (427, 42X)	92		
A.VI.	Oceňovacie rozdiely z precenenia súčet (r. 94 až r. 96)	93		
A.VI.1.	Oceňovacie rozdiely z precenenia majetku a záväzkov (+/- 414)	94		
2.	Oceňovacie rozdiely z kapitálových účasí (+/- 415)	95		
3.	Oceňovacie rozdiely z precenenia pri zlúčení, splnutí a rozdelení (+/- 416)	96		
A.VII.	Výsledok hospodárenia minulých rokov r. 98 + r. 99	97	1 3 7 3 3 4	1 9 8 3 0 8
A.VII.1.	Nerozdelený zisk minulých rokov (428)	98	1 3 7 3 3 4	1 9 8 3 0 8
2.	Neuhradená strata minulých rokov (-/429)	99		
A.VIII.	Výsledok hospodárenia za účtovné obdo- bie po zdanení +/- r. 01 - (r. 81 + r. 85 + r. 86 + r. 87 + r. 90 + r. 93 + r. 97 + r. 101 + r. 141)	100	1 3 8 3 7	- 6 0 9 7 4
B.	Záväzky r. 102 + r. 118 + r. 121 + r. 122 + r. 136 + r. 139 + r. 140	101	2 2 5 4 5 5 3	2 2 3 4 4 4 0
B.I.	Dlhodobé záväzky súčet (r. 103 + r. 107 až r. 117)	102	1 2 1 8 9 2	1 3 3 4 0 8
B.I.1.	Dlhodobé záväzky z obchodného styku súčet (r. 104 až r. 106)	103	0	
1.a.	Záväzky z obchodného styku voči prepojeným účtovným jednotkám (321A, 475A, 476A)	104		
1.b.	Záväzky z obchodného styku v rámci podielo- vej účasti okrem záväzkov voči prepojeným účtovným jednotkám (321A, 475A, 476A)	105		
1.c.	Ostatné záväzky z obchodného styku (321A, 475A, 476A)	106		
2.	Čistá hodnota zákazky (316A)	107		
3.	Ostatné záväzky voči prepojeným účtovným jednotkám (471A, 47XA)	108		
4.	Ostatné záväzky v rámci podielovej účasti okrem záväzkov voči prepojeným účtovným jednotkám (471A, 47XA)	109		
5.	Ostatné dlhodobé záväzky (479A, 47XA)	110		
6.	Dlhodobé prijaté preddavky (475A)	111		
7.	Dlhodobé zmenky na úhradu (478A)	112		
8.	Vydané dlhopisy (473A/-/255A)	113		
9.	Záväzky zo sociálneho fondu (472)	114	1 9 0 8 9	1 6 3 9 5
10.	Iné dlhodobé záväzky (336A, 372A, 474A, 47XA)	115	1 0 2 8 0 3	1 1 7 0 1 3
11.	Dlhodobé záväzky z derivátových operácií (373A, 377A)	116		
12.	Odložený daňový záväzok (481A)	117		



Označenie a	STRANA PASÍV b	Číslo riadku c	Bežné účtovné obdobie 4	Bezprostredne predchádzajúce účtovné obdobie 5
B.II.	Dlhodobé rezervy r. 119 + r. 120	118		
B.II.1.	Zákonné rezervy (451A)	119		
	2. Ostatné rezervy (459A, 45XA)	120		
B.III.	Dlhodobé bankové úvery (461A, 46XA)	121		
B.IV.	Krátkodobé záväzky súčet (r. 123 + r. 127 až r. 135)	122	1 3 8 1 5 9 9	1 3 5 5 7 6 7
B.IV.1.	Záväzky z obchodného styku súčet (r. 124 až r. 126)	123	1 1 7 8 6 8 2	1 1 9 1 5 7 7
1.a.	Záväzky z obchodného styku voči prepojeným účtovným jednotkám (321A, 322A, 324A, 325A, 326A, 32XA, 475A, 476A, 478A, 47XA)	124		
1.b.	Záväzky z obchodného styku v rámci podielovej účasti okrem záväzkov voči prepojeným účtovným jednotkám (321A, 322A, 324A, 325A, 326A, 32XA, 475A, 476A, 478A, 47XA)	125		
1.c.	Ostatné záväzky z obchodného styku (321A, 322A, 324A, 325A, 326A, 32XA, 475A, 476A, 478A, 47XA)	126	1 1 7 8 6 8 2	1 1 9 1 5 7 7
2.	Čistá hodnota zákazky (316A)	127		
3.	Ostatné záväzky voči prepojeným účtovným jednotkám (361A, 36XA, 471A, 47XA)	128		
4.	Ostatné záväzky v rámci podielovej účasti okrem záväzkov voči prepojeným účtovným jednotkám (361A, 36XA, 471A, 47XA)	129		
5.	Záväzky voči spoločníkom a združeniu (364, 365, 366, 367, 368, 398A, 478A, 479A)	130	5 1 6	
6.	Záväzky voči zamestnancom (331, 333, 33X, 479A)	131	6 3 6 8 3	5 7 1 3 3
7.	Záväzky zo sociálneho poistenia (336A)	132	5 0 8 9 6	3 4 6 3 5
8.	Daňové záväzky a dotácie (341, 342, 343, 345, 346, 347, 34X)	133	4 6 0 7 5	3 5 6 6 4
9.	Záväzky z derivátových operácií (373A, 377A)	134		
10.	Iné záväzky (372A, 379A, 474A, 475A, 479A, 47XA)	135	4 1 7 4 7	3 6 7 5 8
B.V.	Krátkodobé rezervy r. 137 + r. 138	136	7 1 3 8 1	5 2 5 8 0
B.V.1.	Zákonné rezervy (323A, 451A)	137	6 8 8 8 1	4 8 7 8 0
2.	Ostatné rezervy (323A, 32X, 459A, 45XA)	138	2 5 0 0	3 8 0 0
B.VI.	Bežné bankové úvery (221A, 231, 232, 23X, 461A, 46XA)	139	5 0 2 5 1 2	5 2 1 2 9 2
B.VII.	Krátkodobé finančné výpomoci (241, 249, 24X, 473A, /-/255A)	140	1 7 7 1 6 9	1 7 1 3 9 3
C.	Časové rozlíšenie súčet (r. 142 až r. 145)	141	3 6 1 9 9	3 9 4 8 5
C.1.	Výdavky budúcich období dlhodobé (383A)	142		
2.	Výdavky budúcich období krátkodobé (383A)	143	5 0 3	6 2 8
3.	Výnosy budúcich období dlhodobé (384A)	144	1 5 1 9	7 8 8 0
4.	Výnosy budúcich období krátkodobé (384A)	145	3 4 1 7 7	3 0 9 7 7



Označenie a	Text b	Číslo riadku c	Skutočnosť	
			bežné účtovné obdobie 1	bezprostredne predchádzajúce účtovné obdobie 2
*	Čistý obrat (časť účt. tr. 6 podľa zákona)	01	7 3 9 4 2 8 1	
**	Výnosy z hospodárskej činnosti spolu súčet (r. 03 až r. 09)	02	8 0 0 8 9 3 1	7 7 6 1 2 5 4
I.	Tržby z predaja tovaru (604, 607)	03	6 7 7 1 7 1 1	6 2 4 3 4 9 4
II.	Tržby z predaja vlastných výrobkov (601)	04		
III.	Tržby z predaja služieb (602, 606)	05	6 2 2 5 7 0	3 7 8 2 6 4
IV.	Zmeny stavu vnútroorganizačných zásob (+/-) (účtová skupina 61)	06	1 8 9 6	
V.	Aktivácia (účtová skupina 62)	07	2 7 1 3	
VI.	Tržby z predaja dlhodobého nehmotného majetku, dlhodobého hmotného majetku a materiálu (641, 642)	08		3 0
VII.	Ostatné výnosy z hospodárskej činnosti (644, 645, 646, 648, 655, 657)	09	6 1 0 0 4 1	1 1 3 9 4 6 6
**	Náklady na hospodársku činnosť spolu r. 11 + r. 12 + r. 13 + r. 14 + r. 15 + r. 20 + r. 21 + r. 24 + r. 25 + r. 26	10	7 8 7 1 8 6 6	7 7 4 5 8 8 8
A.	Náklady vynaložené na obstaranie predaného tovaru (504, 507)	11	4 4 9 6 7 2 4	4 2 1 6 9 6 7
B.	Spotreba materiálu, energie a ostatných neskladovateľných dodávok (501, 502, 503)	12	1 9 6 5 1 8	1 8 3 1 5 3
C.	Opravné položky k zásobám (+/-) (505)	13		
D.	Služby (účtová skupina 51)	14	1 1 3 0 1 5 0	9 9 1 2 4 1
E.	Osobné náklady (r. 16 až r. 19)	15	1 3 7 1 4 8 7	1 1 5 6 7 5 6
E.1.	Mzdové náklady (521, 522)	16	9 8 8 4 4 3	8 3 8 3 5 5
2.	Odmeny členom orgánov spoločnosti a družstva (523)	17		
3.	Náklady na sociálne poistenie (524, 525, 526)	18	3 3 9 7 9 3	2 8 1 4 7 7
4.	Sociálne náklady (527, 528)	19	4 3 2 5 1	3 6 9 2 4
F.	Dane a poplatky (účtová skupina 53)	20	3 2 3 6	3 2 2 8
G.	Odpisy a opravné položky k dlhodobému nehmotnému majetku a dlhodobému hmotnému majetku (r. 22 + r. 23)	21	8 7 9 5 3	8 9 4 8 4
G.1.	Odpisy dlhodobého nehmotného majetku a dlhodobého hmotného majetku (551)	22	8 7 9 5 3	8 9 4 8 4
2.	Opravné položky k dlhodobému nehmotnému majetku a dlhodobému hmotnému majetku (+/-) (553)	23		
H.	Zostatková cena predaného dlhodobého majetku a predaného materiálu (541, 542)	24		
I.	Opravné položky k pohľadávkam (+/-) (547)	25	2 4 4 7	2 4 1
J.	Ostatné náklady na hospodársku činnosť (543, 544, 545, 546, 548, 549, 555, 557)	26	5 8 3 3 5 1	1 1 0 4 8 1 8
***	Výsledok hospodárenia z hospodárskej činnosti (+/-) (r. 02 - r. 10)	27	1 3 7 0 6 5	1 5 3 6 6

Phe



Ozna- čenie a	Text b	Číslo riadku c	Skutočnosť	
			bežné účtovné obdobie 1	bezprostredne predchádzajúce účtovné obdobie 2
*	Pridaná hodnota (r. 03 + r. 04 + r. 05 + r. 06 + r. 07) - (r. 11 + r. 12 + r. 13 + r. 14)	28	1 5 7 5 4 9 8	1 2 3 0 3 9 7
**	Výnosy z finančnej činnosti spolu r. 30 + r. 31 + r. 35 + r. 39 + r. 42 + r. 43 + r. 44	29	4 1 0 0	7 0 4 0
VIII.	Tržby z predaja cenných papierov a podielov (661)	30		
IX.	Výnosy z dlhodobého finančného majetku súčet (r. 32 až r. 34)	31	1 2 6 0	1 2 1 8
IX.1.	Výnosy z cenných papierov a podielov od prepojených účtovných jednotiek (665A)	32		
2.	Výnosy z cenných papierov a podielov v podielovej účasti okrem výnosov prepojených účtovných jednotiek (665A)	33		
3.	Ostatné výnosy z cenných papierov a podielov (665A)	34	1 2 6 0	1 2 1 8
X.	Výnosy z krátkodobého finančného majetku súčet (r. 36 až r. 38)	35	0	
X.1.	Výnosy z krátkodobého finančného majetku od prepojených účtovných jednotiek (666A)	36		
2.	Výnosy z krátkodobého finančného majetku v podielovej účasti okrem výnosov prepojených účtovných jednotiek (666A)	37		
3.	Ostatné výnosy z krátkodobého finančného majetku (666A)	38		
XI.	Výnosové úroky (r. 40 + r. 41)	39	1	
XI.1.	Výnosové úroky od prepojených účtovných jednotiek (662A)	40		
2.	Ostatné výnosové úroky (662A)	41	1	
XII.	Kurzové zisky (663)	42	2 8 3 9	5 8 2 2
XIII.	Výnosy z precenenia cenných papierov a výnosy z derivátových operácií (664, 667)	43		
XIV.	Ostatné výnosy z finančnej činnosti (668)	44		
**	Náklady na finančnú činnosť spolu r. 46 + r. 47 + r. 48 + r. 49 + r. 52 + r. 53 + r. 54	45	1 0 7 6 9 0	9 7 2 7 1
K.	Predané cenné papiere a podiely (561)	46		
L.	Náklady na krátkodobý finančný majetok (566)	47		
M.	Opravné položky k finančnému majetku (+/-) (565)	48		
N.	Nákladové úroky (r. 50 + r. 51)	49	4 0 9 9 6	4 2 7 3 3
N.1.	Nákladové úroky pre prepojené účtovné jednotky (562A)	50		
2.	Ostatné nákladové úroky (562A)	51	4 0 9 9 6	4 2 7 3 3
O.	Kurzové straty (563)	52	1 0 3 4 3	4 4 1 3
P.	Náklady na precenenie cenných papierov a náklady na derivátové operácie (564, 567)	53		
Q.	Ostatné náklady na finančnú činnosť (568, 569)	54	5 6 3 5 1	5 0 1 2 5

Audit 23.7.2015



Označenie a	Text b	Číslo riadku c	Skutočnosť	
			bežné účtovné obdobie 1	bezprostredne predchádzajúce účtovné obdobie 2
***	Výsledok hospodárenia z finančnej činnosti (+/-) (r. 29 - r. 45)	55	- 1 0 3 5 9 0	- 9 0 2 3 1
****	Výsledok hospodárenia za účtovné obdobie pred zdanením (+/-) (r. 27 + r. 55)	56	3 3 4 7 5	- 7 4 8 6 5
R.	Daň z príjmov (r. 58 + r. 59)	57	1 9 6 3 8	- 1 3 8 9 1
R.1.	Daň z príjmov splatná (591, 595)	58	1 8 9 1 8	
2.	Daň z príjmov odložená (+/-) (592)	59	7 2 0	- 1 3 8 9 1
S.	Prevod podielov na výsledku hospodárenia spoločníkom (+/- 596)	60		
****	Výsledok hospodárenia za účtovné obdobie po zdanení (+/-) (r. 56 - r. 57 - r. 60)	61	1 3 8 3 7	- 6 0 9 7 4

IČO 3 5 9 1 5 8 9 7

DIČ 2 0 2 1 9 3 3 3 9 7

**A. INFORMÁCIE O ÚČTOVNEJ JEDNOTKE****a) Založenie spoločnosti**

Spoločnosť ags 92 s. r. o. (ďalej len Spoločnosť), bola založená 14. decembra 2004 a do obchodného registra bola zapísaná 8. januára 2005 (Obchodný register Okresného súdu Bratislava I v Bratislave, oddiel S.r.o., vložka 34446/B). Dňa 11.10.2012 zmenila spoločnosť obchodné meno z AGS-Šport s.r.o. na ags 92, s.r.o.

**b) Hlavnými činnosťami Spoločnosti sú:**

- kúpa tovaru za účelom jeho predaja konečnému spotrebiteľovi v rozsahu voľnej živnosti - maloobchod
- kúpa tovaru za účelom jeho predaja iným prevádzkovateľom živnosti v rozsahu voľnej živnosti - veľkoobchod

**c) Počet zamestnancov**

Údaje o počte zamestnancov za bežné účtovné obdobie a bezprostredne predchádzajúce účtovné obdobie sú uvedené v nasledujúcom prehľade:

Názov položky	Bežné účtovné obdobie	Bezprostredne predchádzajúce účtovné obdobie
Priemerný prepočítaný počet zamestnancov	115	106
Stav zamestnancov ku dňu, ku ktorému sa zostavuje účtovná zvierka, z toho:	124	107
počet vedúcich zamestnancov	4	6

**d) Údaje o neobmedzenom ručení**

Spoločnosť nie je neobmedzene ručiacim spoločníkom v iných spoločnostiach podľa § 56 ods. 5 Obchodného zákonníka.

**e) Právny dôvod na zostavenie účtovnej zvierky**

Účtovná zvierka Spoločnosti k 31. decembru 2014 je zostavená ako riadna účtovná zvierka podľa § 17 ods. 6 zákona NR SR č. 431/2002 Z. z. o účtovníctve za účtovné obdobie od 1. januára 2014 do 31. decembra 2014.

**f) Dátum schválenia účtovnej zvierky za predchádzajúce účtovné obdobie**

Účtovná zvierka Spoločnosti k 31. decembru 2013, za predchádzajúce účtovné obdobie, bola schválená Rozhodnutím jediného spoločníka Spoločnosti 2. marca 2015.

**g) Zverejnenie účtovnej zvierky za predchádzajúce účtovné obdobie**


Účtovná zvierka Spoločnosti k 31. decembru 2013 bola vložená do registra účtovných zvierok dňa 30.6.2014. Výročná správa Spoločnosti k 31. decembru 2013 bola vložená do registra účtovných zvierok dňa 7.7.2014.

**h) Schválenie audítora**

Rozhodnutím jediného spoločníka zo dňa 2. marca 2015 bola ako audítor na overenie účtovnej zvierky za účtovné obdobie od 1. januára 2014 do 31. decembra 2014 schválená p. Ing. Anna Bezáková SKAU č.428, Zochova 20, Bratislava.

**B. INFORMÁCIE O ORGÁNOCH ÚČTOVNEJ JEDNOTKY****C. INFORMÁCIE O KONSOLIDOVANOM CELKU****D. V POZNÁMKACH SA UVÁDZAJÚ ĎALŠIE INFORMÁCIE O:**

- a) použitých účtovných zásadách a účtovných metódach,
- b) údajoch vykázaných na strane aktív súvahy,
- c) údajoch vykázaných na strane pasív súvahy,
- d) výnosoch,
- e) nákladoch,
- f) daniach z príjmov,
- g) údajoch na podsúvahových účtoch,
- h) iných aktívach a iných pasívach,

audít 23.4.2015  


IČO 3 5 9 1 5 8 9 7

DIČ 2 0 2 1 9 3 3 3 9 7

- i) spriaznených osobách,
- j) skutočnostiach, ktoré nastali medzi dňom, ku ktorému sa zostavuje účtovná závierka a dňom jej zostavenia.
- k) prehľade zmien vlastného imania.
- l) prehľade peňažných tokov.

## E. INFORMÁCIE O ÚČTOVNÝCH ZÁSADÁCH A ÚČTOVNÝCH METÓDACH

### (a) Východiská pre zostavenie účtovnej závierky

Účtovná závierka bola zostavená za predpokladu nepretržitého trvania Spoločnosti (going concern).  
Účtovné metódy a všeobecné účtovné zásady boli účtovnou jednotkou konzistentne aplikované.  
V bežnom účtovnom období nedošlo k oprave chýb minulých účtovných období.

### (b) Dlhodobý nehmotný majetok a dlhodobý hmotný majetok

Dlhodobý majetok nakupovaný sa oceňuje obstarávacou cenou, ktorá zahŕňa cenu obstarania a náklady súvisiace s obstaraním (clo, prepravu, montáž, poistné a pod.).

Súčasťou obstarávacej ceny dlhodobého nehmotného majetku nie sú od 1. júla 2010 úroky z cudzích zdrojov, ktoré vznikli do momentu zaradenia dlhodobého nehmotného majetku do používania.

Odpisy dlhodobého nehmotného majetku sú stanovené vychádzajúc z predpokladanej doby jeho používania a predpokladaného priebehu jeho opotrebenia. Odpisovať sa začína v mesiaci uvedenia dlhodobého majetku do používania. Drobný dlhodobý nehmotný majetok, ktorého obstarávací cena (resp. vlastné náklady) je 2 400 EUR a nižšia, sa odpisuje jednorazovo pri uvedení do používania. Predpokladaná doba používania, metóda odpisovania a odpisová sadzba sú uvedené v nasledujúcej tabuľke:

	Predpokladaná doba používania v rokoch	Metóda odpisovania	Ročná odpisová sadzba v %
Softvér	10	lineárna	10
Drobný dlhodobý nehmotný majetok	rôzna	jednorazový odpis	100

Odpisy dlhodobého hmotného majetku sú stanovené vychádzajúc z predpokladanej doby jeho používania a predpokladaného priebehu jeho opotrebenia. Odpisovať sa začína v mesiaci uvedenia dlhodobého hmotného majetku do používania. Drobný dlhodobý hmotný majetok, ktorého obstarávací cena (resp. vlastné náklady) je 1 700 EUR a nižšia, sa odpisuje jednorazovo pri uvedení do používania. Predpokladaná doba používania, metóda odpisovania a odpisová sadzba sú uvedené v nasledujúcej tabuľke:

	Predpokladaná doba používania v rokoch	Metóda odpisovania	Ročná odpisová sadzba v %
Stavby	20	Lineárna	5
Stroje, prístroje a zariadenia	4 až 6	Lineárna	16,67 až 25
Dopravné prostriedky- finančný prenájom	3	Lineárna	33,33
Drobný dlhodobý hmotný majetok	rôzna	jednorazový odpis	100

### (c) Cenné papiere a podiely

### (d) Zásoby

Nakupované zásoby sa oceňujú obstarávacou cenou. Obstarávací cena zahŕňa cenu zásob a náklady súvisiace s obstaraním (clo, prepravu, poistné, provízie, skonto a pod.). Úroky z cudzích zdrojov nie sú súčasťou obstarávacej ceny. Nakupované zásoby sa pri úbytku oceňujú váženým aritmetickým priemerom z obstarávacích cien.

IČO 

3	5	9	1	5	8	9	7
---	---	---	---	---	---	---	---

DIČ 

2	0	2	1	9	3	3	9	7
---	---	---	---	---	---	---	---	---

Vlastné náklady zahŕňajú priame náklady (priamy materiál, priame mzdy a ostatné priame náklady) a časť nepriamych nákladov bezprostredne súvisiacich s vytvorením zásob vlastnou činnosťou (výrobná réžia). Výrobná réžia sa do vlastných nákladov zahŕňa v závislosti od stupňa rozpracovanosti týchto zásob. Správna réžia a odbytové náklady nie sú súčasťou vlastných nákladov. Súčasťou vlastných nákladov nie sú úroky z cudzích zdrojov.

Zníženie hodnoty zásob sa upravuje vytvorením opravnej položky.

- (e) **Zákazková výroba**  
Spoločnosť nerealizovala zákazkovú výrobu.
- (f) **Zákazková výstavba nehnuteľnosti**
- (g) **Pohľadávky**  
Pohľadávky pri ich vzniku sa oceňujú ich menovitou hodnotou; postúpené pohľadávky a pohľadávky nadobudnuté vkladom do základného imania sa oceňujú obstarávacou cenou vrátane nákladov súvisiacich s obstaraním. Toto ocenenie sa znižuje o pochybné a nevymožiteľné pohľadávky.
- (h) **Peňažné prostriedky a ceniny**  
Peňažné prostriedky a ceniny sa oceňujú ich menovitou hodnotou.
- (i) **Náklady budúcich období a príjmy budúcich období**  
Náklady budúcich období a príjmy budúcich období sa vykazujú vo výške, ktorá je potrebná na dodržanie zásady vecnej a časovej súvislosti s účtovným obdobím.
- (j) **Rezervy**  
Rezervy sú záväzky s neurčitým časovým vymedzením alebo výškou; tvoria sa na krytie známych rizík alebo strát z podnikania. Oceňujú sa v očakávanej výške záväzku.
- (k) **Záväzky**  
Záväzky pri ich vzniku sa oceňujú menovitou hodnotou. Záväzky pri ich prevzatí sa oceňujú obstarávacou cenou. Ak sa pri inventarizácii zistí, že suma záväzkov je iná ako ich výška v účtovníctve, uvedú sa záväzky v účtovníctve a v účtovnej závierke v tomto zistenom ocenení.
- (l) **Odložené dane**  
Odložené dane (odložená daňová pohľadávka a odložený daňový záväzok) sa vzťahujú na:  
a) dočasné rozdiely medzi účtovnou hodnotou majetku a účtovnou hodnotou záväzkov vykázanou v súvahe a ich daňovou základňou,  
b) možnosť umorovať daňovú stratu v budúcnosti, ktorou sa rozumie možnosť odpočítať daňovú stratu od základu dane v budúcnosti,  
c) možnosť previesť nevyužitú daňovú odpočty a iné daňové nároky do budúcich období.
- (m) **Výdavky budúcich období a výnosy budúcich období**  
Výdavky budúcich období a výnosy budúcich období sa vykazujú vo výške, ktorá je potrebná na dodržanie zásady vecnej a časovej súvislosti s účtovným obdobím.
- (n) **Emisné kvóty**
- (o) **Dotácie zo štátneho rozpočtu**  
O nároku na dotácie zo štátneho rozpočtu sa účtuje, ak je takmer isté, že na základe splnených podmienok na poskytnutie dotácie sa Spoločnosti daná dotácia poskytne.  
Dotácie na hospodársku činnosť Spoločnosti sa najskôr vykazujú ako výnosy budúcich období a do výkazu ziskov a strát sa rozpúšťajú ako výnosy z hospodárskej činnosti v časovej a vecnej súvislosti s vynaložením nákladov na príslušný účel.
- (p) **Prenájom (lízing)**  
Finančný prenájom (s kúpnu opciou; bez kúpnej opcie je považovaný za operatívny prenájom). Majetok prenajatý na základe zmluvy uzatvorenej 1. januára 2004 a neskôr vykazuje ako svoj majetok jeho nájomca, nie vlastník.
- (q) **Deriváty**
- (r) **Majetok a záväzky zabezpečené derivátmi**

IČO 

3	5	9	1	5	8	9	7
---	---	---	---	---	---	---	---

DIČ 

2	0	2	1	9	3	3	3	9	7
---	---	---	---	---	---	---	---	---	---

**(s) Cudzia mena**

Majetok a záväzky vyjadrené v cudzej mene sa ku dňu uskutočnenia účtovného prípadu prepočítavajú na menu euro referenčným výmenným kurzom určeným a vyhláseným Európskou centrálnou bankou alebo Národnou bankou Slovenska v deň predchádzajúci dňu uskutočnenia účtovného prípadu.

Majetok a záväzky vyjadrené v cudzej mene (okrem prijatých a poskytnutých preddavkov) sa ku dňu, ku ktorému sa zostavuje účtovná závierka, prepočítavajú na menu euro referenčným výmenným kurzom určeným a vyhláseným Európskou centrálnou bankou alebo Národnou bankou Slovenska v deň, ku ktorému sa zostavuje účtovná závierka, a účtujú sa s vplyvom na výsledok hospodárenia.

Prijaté a poskytnuté preddavky v cudzej mene na účet zriadený v eurách a z účtu zriadeného v eurách sa prepočítavajú na menu euro kurzom, za ktorý boli tieto hodnoty nakúpené alebo predané.

Prijaté a poskytnuté preddavky sa ku dňu, ku ktorému sa zostavuje účtovná závierka, na menu euro už neprepočítavajú.

**(t) Výnosy**

Tržby za vlastné výkony a tovar neobsahujú daň z pridanej hodnoty. Sú tiež znížené o zľavy a zrážky (rabaty, bonusy, skontá, dobropisy a pod.), bez ohľadu na to, či zákazník mal vopred na zľavu nárok, alebo či ide o dodatočne uznanú zľavu.

## F. INFORMÁCIE O ÚDAJOCH NA STRANE AKTÍV SÚVAHY

## a) Dlhodobý nehmotný majetok a dlhodobý hmotný majetok

Prehľad o pohybe dlhodobého nehmotného majetku od 1. januára 2014 do 31. decembra 2014 a za porovnateľné obdobie od 1. januára 2013 do 31. decembra 2013 je uvedený v nasl. tabuľkách:

Tabuľka č.1

Dlhodobý nehmotný majetok	Bežné účtovné obdobie							
	Aktivované náklady na vývoj	Softvér	Oceniteľné práva	Goodwill	Ostatný DNM	Obstarávaný DNM	Poskytnuté preddavky na DNM	Spolu
a	b	c	d	e	f	g	h	i
Prvotné ocenenie								
Stav na začiatku účtovného obdobia	0	57 801	0	0	0	0	0	57 801
Prírastky	0	0	0	0	0	0	0	0
Úbytky	0	0	0	0	0	0	0	0
Presuny	0	0	0	0	0	0	0	0
Stav na konci účtovného obdobia	0	57 801	0	0	0	0	0	57 801
Oprávky								
Stav na začiatku účtovného obdobia	0	19 274	0	0	0	0	0	19 274
Prírastky	0	5 780	0	0	0	0	0	5 780
Úbytky	0	0	0	0	0	0	0	0
Stav na konci účtovného obdobia	0	25 054	0	0	0	0	0	25 054
Opravné položky								
Stav na začiatku účtovného obdobia	0	0	0	0	0	0	0	0
Prírastky	0	0	0	0	0	0	0	0
Úbytky	0	0	0	0	0	0	0	0
Stav na konci účtovného obdobia	0	0	0	0	0	0	0	0
Zostatková hodnota								
Stav na začiatku účtovného obdobia	0	38 527	0	0	0	0	0	38 527
Stav na konci účtovného obdobia	0	32 747	0	0	0	0	0	32 747

Tabuľka č.2

Dlhodobý nehmotný majetok	Bezprostredne predchádzajúce účtovné obdobie							
	Aktivované náklady na vývoj	Softvér	Oceniteľné práva	Goodwill	Ostatný DNM	Obstarávaný DNM	Poskytnuté preddavky na DNM	Spolu
a	b	c	d	e	f	g	h	i
Prvotné ocenenie								
Stav na začiatku účtovného obdobia	0	44 842	0	0	0	0	0	44 842
Prírastky	0	12 960	0	0	0	12 960	0	25 920
Úbytky	0	0	0	0	0	12 960	0	12 960
Presuny	0	0	0	0	0	0	0	0
Stav na konci účtovného obdobia	0	57 802	0	0	0	0	0	57 802
Oprávky								
Stav na začiatku účtovného obdobia	0	14 466	0	0	0	0	0	14 466
Prírastky	0	4 808	0	0	0	0	0	4 808
Úbytky	0	0	0	0	0	0	0	0
Stav na konci účtovného obdobia	0	19 274	0	0	0	0	0	19 274
Opravné položky								
Stav na začiatku účtovného obdobia	0	0	0	0	0	0	0	0
Prírastky	0	0	0	0	0	0	0	0
Úbytky	0	0	0	0	0	0	0	0
Stav na konci účtovného obdobia	0	0	0	0	0	0	0	0
Zostatková hodnota								
Stav na začiatku účtovného obdobia	0	30 376	0	0	0	0	0	30 376
Stav na konci účtovného obdobia	0	38 528	0	0	0	0	0	38 528

Spoločnosť nevykonáva výskumnú a vývojovú činnosť.

audit 23.4.2011

*PhC*

Prehľad o pohybe dlhodobého hmotného majetku od 1. januára 2014 do 31. decembra 2014 a za porovnateľné obdobie od 1. januára 2013 do 31. decembra 2013 je uvedený v nasl. tabuľkách:

Tabuľka č. 1

Dlhodobý hmotný majetok	Bežné účtovné obdobie							
	Pozemky	Stavby	Samostat. hnutelné veci a súbory	Pestovateľ. celky trvalých porastov	Ostatný DHM	Obstarávaný DHM	Poskytnuté preddavky na DHM	Spolu
a	b	c	d	e	f	g	h	i
Prvotné ocenenie								
Stav na začiatku účtovného obdobia	0	145 470	409 854	0	0	997	0	556 321
Prírastky	0	32 592	47 393	0	0	79 761	8 761	168 507
Úbytky	0	1 200	14 606	0	0	79 985	8 761	104 552
Presuny	0	0	0	0	0	0	0	0
Stav na konci účtovného obdobia	0	176 862	442 641	0	0	773	0	620 276
Oprávkový								
Stav na začiatku účtovného obdobia	0	38 919	273 069	0	0	0	0	311 988
Prírastky	0	15 676	67 085	0	0	0	0	82 761
Úbytky	0	1 200	14 605	0	0	0	0	15 805
Stav na konci účtovného obdobia	0	53 395	325 549	0	0	0	0	378 944
Opravné položky								
Stav na začiatku účtovného obdobia	0	0	0	0	0	0	0	0
Prírastky	0	0	0	0	0	0	0	0
Úbytky	0	0	0	0	0	0	0	0
Stav na konci účtovného obdobia	0	0	0	0	0	0	0	0
Zostatková hodnota								
Stav na začiatku účtovného obdobia	0	106 551	136 785	0	0	997	0	244 333
Stav na konci účtovného obdobia	0	123 467	117 092	0	0	773	0	241 332

Tabuľka č.2

Dlhodobý hmotný majetok	Bezprostredne predchádzajúce účtovné obdobie							
	Pozemky	Stavby	Samostat. hnutelné veci a súbory	Pestovateľ. celky trvalých porastov	Ostatný DHM	Obstarávaný DHM	Poskytnuté preddávky na DHM	Spolu
a	b	c	d	e	f	g	h	i
Prvotné ocenenie								
Stav na začiatku účtovného obdobia	0	120 752	397 094	0	0	773	0	518 619
Prírastky	0	24 718	47 405	0	0	72 348	5 684	150 155
Úbytky	0	0	34 645	0	0	72 124	5 684	112 453
Presuny	0	0	0	0	0	0	0	0
Stav na konci účtovného obdobia	0	145 470	409 854	0	0	997	0	556 321
Oprávky								
Stav na začiatku účtovného obdobia	0	27 105	234 854	0	0	0	0	261 959
Prírastky	0	11 815	72 861	0	0	0	0	84 676
Úbytky	0	0	34 646	0	0	0	0	34 646
Stav na konci účtovného obdobia	0	38 920	273 069	0	0	0	0	311 989
Opravné položky								
Stav na začiatku účtovného obdobia	0	0	0	0	0	0	0	0
Prírastky	0	0	0	0	0	0	0	0
Úbytky	0	0	0	0	0	0	0	0
Stav na konci účtovného obdobia	0	0	0	0	0	0	0	0
Zostatková hodnota								
Stav na začiatku účtovného obdobia	0	93 647	162 240	0	0	773	0	256 660
Stav na konci účtovného obdobia	0	106 550	136 785	0	0	997	0	244 332

Audit 23.4.2018

Mec

IČO 3 5 9 1 5 8 9 7

DIČ 2 0 2 1 9 3 3 3 9 7

Spoločnosť nemá zriadené záložné právo k dlhodobému hmotnému majetku.

Spoločnosť má v nájme 2 osobné vozidlá (Škoda Citigo, Kia Ceed) v obstarávacej cene 21 606 EUR (zostatková cena k 31. decembru 2013: 15 486 EUR, k 31. decembru 2014: 8 284 EUR) a zariadenie na počítanie zákazníkov a LED osvetlenie v obstarávacej cene 12882 EUR (zostatková cena k 31. decembru 2013: 11 275 EUR, k 31. decembru 2014: 9 129 EUR), ktoré vykazuje ako svoj majetok.

Spoločnosť v roku 2013 obstarala 2 osobné vozidlá (2x Chevrolet Lacetti) v obstarávacej cene 13 867 EUR (zostatková cena k 31. decembru 2013: 10 785 EUR, k 31. Decembru 2014: 6 163 EUR) a 1 úžitkové vozidlo (Škoda Octavia) v obstarávacej cene 5 517 EUR (zostatková cena k 31. decembru 2013: 3 678 EUR, k 31. Decembru 2014: 1 839 EUR) formou spätného leasingu.

Dlhodobý hmotný majetok je poistený pre prípad škôd spôsobených krádežou, živelnou pohromou a škody spôsobenej vodou z vodovodných zariadení do výšky 196,5 tis. EUR.

**b) Dlhodobý finančný majetok**

Prehľad o pohybe dlhodobého finančného majetku od 1. januára 2014 do 31. decembra 2014 a za porovnateľné obdobie od 1. januára 2013 do 31. decembra 2013 je uvedený v nasledujúcich tabuľkách:

Audit 23. 7. 2014

Tabuľka č.1

Dlhodobý finančný majetok	Bežné účtovné obdobie								
	Podielové CP a podiely v DÚJ	Podielové CP a podiely v spoločnosti s podstatným vplyvom	Ostatné dlhodobé CP a podiely	Pôžičky ÚJ v kons. celku	Ostatný DFM	Pôžičky s dobou splatnosti najviac jeden rok	Obstarávaný DFM	Poskytnuté preddavky na DFM	Spolu
a	b	c	d	e	f	g	h	i	j
Prvotné ocenenie									
Stav na začiatku účtovného obdobia	0	0	0	0	0	20 000	0	0	20 000
Prírastky	0	0	0	0	0	0	0	0	0
Úbytky	0	0	0	0	0	0	0	0	0
Presuny	0	0	0	0	0	0	0	0	0
Stav na konci účtovného obdobia	0	0	0	0	0	20 000	0	0	20 000
Opravné položky									
Stav na začiatku účtovného obdobia	0	0	0	0	0	0	0	0	0
Prírastky	0	0	0	0	0	0	0	0	0
Úbytky	0	0	0	0	0	0	0	0	0
Stav na konci účtovného obdobia	0	0	0	0	0	0	0	0	0
Zostatková hodnota									
Stav na začiatku účtovného obdobia	0	0	0	0	0	20 000	0	0	20 000
Stav na konci účtovného obdobia	0	0	0	0	0	20 000	0	0	20 000

Tabuľka č.2

Dlhodobý finančný majetok	Bezprostredne predchádzajúce účtovné obdobie								
	Podielové CP a podiely v DÚJ	Podielové CP a podiely v spoločnosti s podstatným vplyvom	Ostatné dlhodobé CP a podiely	Pôžičky ÚJ v kons. celku	Ostatný DFM	Pôžičky s dobou splatnosti najviac jeden rok	Obstarávaný DFM	Poskytnuté preddavky na DFM	Spolu
a	b	c	d	e	f	g	h	i	j
Prvotné ocenenie									
Stav na začiatku účtovného obdobia	0	0	0	0	0	1 711	0	0	1 711
Prírastky	0	0	0	0	0	20 000	0	0	20 000
Úbytky	0	0	0	0	0	1 711	0	0	1 711
Presuny	0	0	0	0	0	0	0	0	0
Stav na konci účtovného obdobia	0	0	0	0	0	20 000	0	0	20 000
Opravné položky									
Stav na začiatku účtovného obdobia	0	0	0	0	0	0	0	0	0
Prírastky	0	0	0	0	0	0	0	0	0
Úbytky	0	0	0	0	0	0	0	0	0
Stav na konci účtovného obdobia	0	0	0	0	0	0	0	0	0
Zostatková hodnota									
Stav na začiatku účtovného obdobia	0	0	0	0	0	1 711	0	0	1 711
Stav na konci účtovného obdobia	0	0	0	0	0	20 000	0	0	20 000

Spoločnosť nemá zriadené záložné právo k dlhodobému finančnému majetku.

Informácie o poskytnutých dlhodobých pôžičkách:

Dlhodobé pôžičky	Stav na začiatku účtovného obdobia	Zvýšenie hodnoty	Zníženie hodnoty	Vyradenie pôžičky z účtovníctva v účt.obd.	Stav na konci účtovného obdobia
a	b	c	d	e	f
Do splatnosti viac ako päť rokov	0	0	0	0	0
Do splatnosti od troch rokov do piatich rokov vrátane	0	0	0	0	0
Do splatnosti od jedného roka do troch rokov vrátane	0	0	0	0	0
Do splatnosti do jedného roka vrátane	20 000	0	0	0	20 000
<b>Spolu</b>	<b>20 000</b>	<b>0</b>	<b>0</b>	<b>0</b>	<b>20 000</b>

audít 23.4.2014

## c) Zásoby

Informácie o zásobách, na ktoré je zriadené záložné právo a o zásobách, pri ktorých má účtovná jednotka obmedzené právo s nimi nakladať:

Zásoby	Hodnota za bežné účtovné obdobie
Zásoby, na ktoré je zriadené záložné právo	1 079 930

## d) Údaje o zákazkovej výrobe

Spoločnosť nerealizovala zákazkovú výrobu.

## e) Pohľadávky

Vývoj opravnej položky v priebehu účtovného obdobia je zobrazený v nasledujúcom prehľade:

	Stav k 31. 12. 2013 EUR	Tvorba (zvýšenie) EUR	Zníženie (použitie) EUR	Zrušenie (rozpustenie) EUR	Stav k 31. 12. 2014 EUR
Pohľadávky z obchodného styku	3 895	2 447	0	0	6 342
Pohľadávky voči dcérskej a materskej účtovnej jednotke	0	0	0	0	0
Ostatné pohľadávky vrátane konsolidovaného celku	0	0	0	0	0
Pohľadávky voči spoločníkom	0	0	0	0	0
Iné pohľadávky	0	0	0	0	0
<b>Spolu</b>	<b>3 895</b>	<b>2 447</b>	<b>0</b>	<b>0</b>	<b>6 342</b>


Veková štruktúra pohľadávok za bežné účtovné obdobie je uvedená v nasledujúcom prehľade:

audit 22.4.2015

*[Handwritten signature]*

Tabuľka č. 1

Pohľadávky k 31.12.2014	V lehote splatnosti	Po lehote splatnosti	Pohľadávky spolu
a	b	c	d
<b>Dlhodobé pohľadávky</b>			
Pohľadávky z obchodného styku	0	0	0
Pohľadávky voči dcérskej účtovnej jednotke a materskej účtovnej jednotke	0	0	0
Ostatné pohľadávky v rámci konsolidovaného celku	0	0	0
Pohľadávky voči spoločníkom, členom a združeniu	50 000	0	50 000
Iné pohľadávky	12	0	12
<b>Dlhodobé pohľadávky spolu</b>	<b>50 012</b>	<b>0</b>	<b>50 012</b>
<b>Krátkodobé pohľadávky</b>			
Pohľadávky z obchodného styku	476 918	313 048	789 966
Pohľadávky voči dcérskej účtovnej jednotke a materskej účtovnej jednotke	0	0	0
Ostatné pohľadávky v rámci konsolidovaného celku	0	0	0
Pohľadávky voči spoločníkom, členom a združeniu	0	0	0
Sociálne poistenie	0	0	0
Daňové pohľadávky a dotácie	43 752	0	43 752
iné pohľadávky	22 927	0	22 927
<b>Krátkodobé pohľadávky spolu</b>	<b>543 597</b>	<b>313 048</b>	<b>856 645</b>

Audit 23.4.2015  


Veková štruktúra pohľadávok za predchádzajúce účtovné obdobie je uvedená v nasledujúcom prehľade:

Pohľadávky k 31.12.2013	V lehote splatnosti	Po lehote splatnosti	Pohľadávky spolu
a	b	c	d
<b>Dlhodobé pohľadávky</b>			
Pohľadávky z obchodného styku	0	0	0
Pohľadávky voči dcérskej účtovnej jednotke a materskej účtovnej jednotke	0	0	0
Ostatné pohľadávky v rámci konsolidovaného celku	0	0	0
Pohľadávky voči spoločníkom, členom a združeniu	50 000	0	50 000
Iné pohľadávky	3166	0	3 166
<b>Dlhodobé pohľadávky spolu</b>	<b>53 166</b>	<b>0</b>	<b>53 166</b>
<b>Krátkodobé pohľadávky</b>			
Pohľadávky z obchodného styku	553 277	214 107	767 384
Pohľadávky voči dcérskej účtovnej jednotke a materskej účtovnej jednotke	0	0	0
Ostatné pohľadávky v rámci konsolidovaného celku	0	0	0
Pohľadávky voči spoločníkom, členom a združeniu	0	0	0
Sociálne poistenie	0	0	0
Daňové pohľadávky a dotácie	52 893	0	52 893
Iné pohľadávky	14 541	0	14 541
<b>Krátkodobé pohľadávky spolu</b>	<b>620 711</b>	<b>214 107</b>	<b>834 818</b>

Informácie o pohľadávkach zabezpečených záložným právom alebo inou formou zabezpečenia sú uvedené v nasledujúcom prehľade:

Opis predmetu záložného práva	Hodnota predmetu	Hodnota pohľadávky
Pohľadávky kryté záložným právom	0	0
Hodnota pohľadávok, na ktoré sa zriadilo záložné právo	x	789 966

#### f) Finančné účty

Ako finančné účty sú vykázané peniaze v pokladnici a účty v bankách. Úctami v bankách môže Spoločnosť voľne disponovať.

Prehľad jednotlivých položiek finančných účtov:

*Audit 13. 4. 2011*

*Pu C*

	31. 12. 2014	31. 12. 2013
Pokladnica, ceniny	59 808	32 877
Bežné bankové účty	8 626	2 765
Bankové účty termínované	0	0
Peniaze na ceste	0	0
<b>Spolu</b>	<b>68 434</b>	<b>35 642</b>

## g) Krátkodobý finančný majetok

## h) Časové rozlíšenie

Ide o tieto položky:

	31. 12. 2014	31. 12. 2013
<b>Náklady budúcich období dlhodobé, z toho:</b>	<b>2</b>	<b>2</b>
Ostatné	2	2
<b>Náklady budúcich období krátkodobé, z toho:</b>	<b>44 990</b>	<b>47 369</b>
Nájomné	36 624	38 298
Ostatné	8 366	9 071
<b>Príjmy budúcich období dlhodobé, z toho:</b>	<b>0</b>	<b>0</b>
Ostatné	0	0
<b>Príjmy budúcich období krátkodobé, z toho:</b>	<b>4 620</b>	<b>140</b>
Ostatné	4 620	140
<b>Spolu</b>	<b>49 612</b>	<b>47 511</b>

## G. INFORMÁCIE O ÚDAJOCH NA STRANE PASÍV SÚVAHY

## a) Vlastné imanie

Informácie o rozdelení účtovného zisku alebo o vysporiadaní straty sú uvedené v nasledovnej tabuľke:

Tabuľka č. 1

	2013
Účtovná strata	60 974
<b>Vysporiadanie účtovnej straty</b>	<b>2014</b>
Zo zákonného rezervného fondu	0
Zo štatutárnych a ostatných fondov	0
Z nerozdeleného zisku minulých rokov	60 974
Úhrada straty spoločníkmi	0
Prevod do neuhradenej straty minulých rokov	0
Iné	0
<b>Spolu</b>	<b>60 974</b>

## b) Rezervy

Prehľad o rezervách za bežné účtovné obdobie je uvedený v nasledujúcom prehľade:

a	Bežné účtovné obdobie (rok 2013)				
	Stav k 31. 12. 2013 b	Tvorba c	Použitie d	Zrušenie e	Stav k 31. 12. 2014 f
<b>Dlhodobé rezervy, z toho:</b>	<b>0</b>	<b>0</b>	<b>0</b>	<b>0</b>	<b>0</b>
<b>Ostatné rezervy dlhodobé</b>					
Iné	0	0	0	0	0
<b>Ostatné rezervy dlhodobé spolu</b>	<b>0</b>	<b>0</b>	<b>0</b>	<b>0</b>	<b>0</b>
<b>Krátkodobé rezervy, z toho:</b>	<b>52 580</b>	<b>70 211</b>	<b>48 910</b>	<b>2 500</b>	<b>71 381</b>
<b>Zákonné rezervy krátkodobé</b>					
Mzdy za dovolenku vrátane sociálneho zabezpečenia	43 810	58 118	43 810	0	58 118
Rezerva na overenie účtovnej závierky a zostavenie daňového priznania	2 800	2 800	2 800	0	2 800
Energie	0	2 000	0	0	2 000
Nevyfakturované dodávky	2 170	4 793	1 000	0	5 963
<b>Zákonné rezervy krátkodobé spolu</b>	<b>48 780</b>	<b>67 711</b>	<b>47 610</b>	<b>0</b>	<b>68 881</b>
<b>Ostatné rezervy krátkodobé</b>					
Reklamácie	2 000	2 000	0	2 000	2 000
Zľavy a bonusy	0	0	0	0	0
Pokuty a penále	1 800	500	1 300	500	500
Iné	0	0	0	0	0
<b>Ostatné rezervy krátkodobé spolu</b>	<b>3 800</b>	<b>2 500</b>	<b>1 300</b>	<b>2 500</b>	<b>2 500</b>

Prehľad o rezervách za predchádzajúce účtovné obdobie je uvedený v nasledujúcom prehľade:

audit 23. 4. 2015

*[Handwritten signature]*

## Bezprostredne predchádzajúce účtovné obdobie (rok 2013)

a	Stav				Stav
	k 31. 12. 2012 b	Tvorba c	Použitie d	Zrušenie e	k 31. 12. 2013 f
<b>Dlhodobé rezervy, z toho:</b>	0	0	0	0	0
<b>Ostatné rezervy dlhodobé</b>					
Iné	0			0	0
<b>Ostatné rezervy dlhodobé spolu</b>	0	0	0	0	0
<b>Krátkodobé rezervy, z toho:</b>	<b>51 332</b>	<b>49 110</b>	<b>45 662</b>	<b>2 200</b>	<b>52 580</b>
<b>Zákonné rezervy krátkodobé</b>					
Mzdy za dovolenku vrátane sociálneho zabezpečenia	39 163	43 810	39 163	0	43 810
Rezerva na overenie účtovnej závierky a zostavenie daňového priznania	2 899	2 800	2 899	0	2 800
Energie	0	0	0	0	0
Nevyfakturované dodávky	2 170	0	0	0	2 170
<b>Zákonné rezervy krátkodobé spolu</b>	<b>44 232</b>	<b>46 610</b>	<b>42 062</b>	<b>0</b>	<b>48 780</b>
<b>Ostatné rezervy krátkodobé</b>					
Reklamácie	2 000	2 000	0	2 000	2 000
Zľavy a bonusy	3 600	0	3 600	0	0
Pokuty a penále	1 500	500	0	200	1 800
Iné	0	0	0	0	0
<b>Ostatné rezervy krátkodobé spolu</b>	<b>7 100</b>	<b>2 500</b>	<b>3 600</b>	<b>2 200</b>	<b>3 800</b>

## e) Závazky

Štruktúra záväzkov (okrem bankových úverov) podľa zostatkovej doby splatnosti je uvedená v nasledujúcom prehľade:

	31. 12. 2013	31. 12. 2013
Závazky po lehote splatnosti	494 425	315 345
Závazky so zostatkovou dobou splatnosti do 1 roka	887 174	1 040 422
<b>Spolu krátkodobé záväzky</b>	<b>1 381 599</b>	<b>1 355 767</b>
Závazky so zostatkovou dobou splatnosti 1 až 5 rokov	121 892	133 408
Závazky so zostatkovou dobou splatnosti dlhšou ako 5 rokov	0	0
<b>Spolu dlhodobé záväzky</b>	<b>121 892</b>	<b>133 408</b>

Spoločnosť má záväzky z finančného prenájmu 4 osobných vozidiel, 1 úžitkového vozidla a z finančného prenájmu zariadenia na počítanie zákazníkov a LED osvetlenie predajne. Výška budúcich platieb rozdelená na istinu a finančný náklad podľa doby splatnosti je uvedená v nasledujúcom prehľade:

Audit 23. 9. 2015

*Handwritten signature*

a	31. 12. 2014			31. 12. 2013		
	do jedného roka vrátane	Splatnosť od jedného roka do piatich rokov vrátane	viac ako päť rokov	do jedného roka vrátane	Splatnosť od jedného roka do piatich rokov vrátane	viac ako päť rokov
	b	c	d	e	f	g
Istina	14 210	3 159	0	13 647	17 368	0
Finančný náklad	843	37	0	1 958	880	0
<b>Spolu</b>	<b>15 053</b>	<b>3 196</b>	<b>0</b>	<b>15 605</b>	<b>18 248</b>	<b>0</b>


## d) Odložená daňová pohľadávka

Výpočet odloženej daňovej pohľadávky je uvedený v nasledujúcom prehľade:

	31. 12. 2014	31. 12. 2013
Dočasné rozdiely medzi účtovnou hodnotou majetku a daňovou základňou, z toho:	13 449	7 722
– odpočítateľné	273 307	243 459
– zdaniteľné	286 756	251 181
Dočasné rozdiely medzi účtovnou hodnotou záväzkov a daňovou základňou, z toho:	5 433	4 165
– odpočítateľné	79 981	57 659
– zdaniteľné	74 548	53 494
Možnosť umorovať daňovú stratu v budúcnosti	30 811	41 081
Možnosť previesť nevyužitú daňovú odpočty	0	0
Sadzba dane z príjmov (v %)	22	22
<b>Odložená daňová pohľadávka</b>	<b>-10932</b>	<b>-11653</b>
<b>Uplatnená daňová pohľadávka</b>	<b>10 932</b>	<b>11 653</b>
Zaúčtovaná ako zníženie nákladov	10932	11653
Zaúčtovaná do vlastného imania	0	0
<b>Odložený daňový záväzok</b>	<b>0</b>	<b>0</b>
<b>Zmena odloženého daňového záväzku</b>	<b>0</b>	<b>0</b>
Zaúčtovaná ako náklad	0	0
Zaúčtovaná do vlastného imania	0	0

## e) Sociálny fond

Tvorba a čerpanie sociálneho fondu v priebehu účtovného obdobia sú znázornené v nasledujúcom prehľade:

Audit 23. 9. 2015  


	31. 12. 2014	31. 12. 2013
<b>Začiatkový stav sociálneho fondu</b>	<b>16 395</b>	<b>13 899</b>
Tvorba sociálneho fondu na ťarchu nákladov	5 880	5 009
Tvorba sociálneho fondu zo zisku	0	0
Ostatná tvorba sociálneho fondu	0	0
<i>Tvorba sociálneho fondu spolu</i>	<i>5 880</i>	<i>5 009</i>
<i>Čerpanie sociálneho fondu</i>	<i>3 186</i>	<i>2 513</i>
<b>Konečný zostatok sociálneho fondu</b>	<b>19 089</b>	<b>16 395</b>


Časť sociálneho fondu sa podľa zákona o sociálnom fonde tvorí povinne na ťarchu nákladov a časť sa môže vytvárať zo zisku. Sociálny fond sa podľa zákona o sociálnom fonde čerpá na sociálne, zdravotné, rekreačné a iné potreby zamestnancov.

f) Bankové úvery, pôžičky a krátkodobé finančné výpomoci

Štruktúra bankových úverov je uvedená v nasledujúcom prehľade:

Tabuľka č. 1

Názov položky	Mena	Úrok p. a. v %	Dátum splatnosti	Suma istiny v príslušnej mene za bežné účtovné obdobie	Suma istiny v eurách za bežné účtovné obdobie	Suma istiny v príslušnej mene za bezprostredne predchádzajúce účtovné obdobie
a	b	c	d	e	f	g
<b>Dlhodobé bankové úvery</b>						
<b>Krátkodobé bankové úvery</b>						
Bankový úver KTK SLSP	EUR	6,85	15.8.2015	253702	253702	258676
Bankový úver KTK SLSP	EUR	6,85	15.8.2015	248810	248810	239684

audit 23.9.2011  


Tabuľka č. 2

	Mena	Ročný úrok %	Splatnosť	Stav k 31. 12. 2014	Stav k 31. 12. 2013
Dlhodobé pôžičky				99 644 <u>99 644</u>	99 644 <u>99 644</u>
Krátkodobé pôžičky				0 <u>0</u>	4 458 <u>4 458</u>
Factoring SLSP, a.s. Krátkodobé finančné výpomoci	EUR			177 169 <u>177 169</u>	171 393 <u>171 393</u>

## g) Časové rozlíšenie

Štruktúra časového rozlíšenia je uvedená v nasledujúcom prehľade:

	31. 12. 2014	31. 12. 2013
Výdavky budúcich období dlhodobé	0	0
Výdavky budúcich období krátkodobé, z toho:	503	628
ostatné	503	628
Výnosy budúcich období dlhodobé, z toho:	1 519	7 880
Ostatné	1 519	7 880
Výnosy budúcich období krátkodobé, z toho:	34 177	30 977
Dotácie zo štátneho rozpočtu	26 173	30 977
Ostatné	8 004	
<b>Spolu</b>	<u><u>36 199</u></u>	<u><u>39 485</u></u>

## h) Deriváty

## H. INFORMÁCIE O VÝNOSOCH

## a) Tržby za vlastné výkony a tovar

Tržby za vlastné výkony a tovar podľa jednotlivých segmentov, t. j. podľa typov výrobkov a služieb, a podľa hlavných teritórií sú uvedené v nasledujúcom prehľade:

Audit 23. 4. 2015  
Kučer

Oblasť odbytu a	Detský a dojč.tovar		Služby		Spolu	
	2014 b	2013 c	2014 d	2013 e	2014	2013
Slovenská republika	6 047 093	5 710 028	104 190	49 131	6 151 283	5 759 159
Česká republika	258 119	135 155	468 013	294 863	726 132	430 018
iné	466 499	398 311	50 367	34 270	516 866	432 581
<b>Spolu</b>	<b>6 771 711</b>	<b>6 243 494</b>	<b>622 570</b>	<b>378 264</b>	<b>7 394 281</b>	<b>6 621 758</b>

## b) Zmena stavu zásob vlastnej výroby

Zmena stavu zásob vlastnej výroby vykázaná vo výkaze ziskov a strát je zníženie 38 479 EUR (v roku 2013 zníženie 31 846 EUR). Vychádzajúc zo súvahových položiek predstavuje zvýšenie 1 897 EUR (v roku 2013 zníženie 1 155 EUR), ako je to znázornené v nasledujúcom prehľade:

a	2014		2013		Zmena stavu vnútroorganizačných zásob	
	Konečný zostatok b	Konečný zostatok c	Začiatkový stav d		2014 e	2013 f
Nedokončená výroba a polotovary vlastnej výroby	1 930	33	33		1 897	0
Výrobky	0	0	1 155		0	-1 155
Zvieratá	0	0	0		0	0
<b>Spolu</b>	<b>1 930</b>	<b>33</b>	<b>1 188</b>		<b>1 897</b>	<b>-1 155</b>
Manká a škody					-30 144	-19 603
Reprezentačné					-9 491	-8 136
Dary					-741	-2 952
Iné					0	0
<b>Zmena stavu vnútroorganizačných zásob vo výkaze ziskov a strát</b>					<b>-38 479</b>	<b>-31 846</b>

Rozdiel je spôsobený tým, že manká a škody, reprezentačné a dary sa podľa slovenských právnych predpisov neúčtujú prostredníctvom zmeny stavu, ale priamo na príslušné iné účty nákladov.

## c) Aktivácia nákladov, výnosy z hospodárskej činnosti, finančnej činnosti a mimoriadnej činnosti

Prehľad o výnosoch pri aktivácii nákladov, výnosoch z hospodárskej činnosti, finančnej činnosti a mimoriadnej činnosti je uvedený v nasledujúcom prehľade:

	2013	2013
<b>Významné položky pri aktivácii nákladov, z toho:</b>	<b>0</b>	<b>0</b>
Dlhodobý hmotný majetok vytvorený vlastnou činnosťou	0	0
Ostatná aktivácia	0	0
<b>Ostatné významné položky výnosov z hospodárskej činnosti, z toho:</b>	<b>610 041</b>	<b>1 139 496</b>
Dotácie na hospodársku činnosť	55 190	62 185
Zánik záväzku	1 071	2 009
Zmluvné pokuty a penále	108	123
Výnosy z odpísaných pohľadávok	520 782	1 036 467
Tržby z predaja dlhodobého majetku a materiálu	0	30

Audit 23.4.2011 *Pri G*

Iné	32 890	38 682
<b>Finančné výnosy, z toho:</b>	<b>4 100</b>	<b>7 040</b>
<i>Kurzové zisky, z toho:</i>	<u>2 839</u>	5 822
Kurzové zisky ku dňu, ku ktorému sa zostavuje účtovná závierka	107	1 686
<i>Ostatné významné položky finančných výnosov, z toho:</i>	<i>1 261</i>	<i>1 218</i>
Výnosové úroky	1	0
Ostatné finančné výnosy	1 260	1 218
<b>Mimoriadne výnosy, z toho:</b>	<b>0</b>	<b>0</b>

## d) Čistý obrat

Čistý obrat Spoločnosti na účely zistenia povinnosti overenia individuálnej účtovnej závierky audítorom [§ 19 ods. 1 písm. a) zákona o účtovníctve] je uvedený v nasledujúcom prehľade:

	2014	2013
Tržby za vlastné výrobky	0	0
Tržby z predaja služieb	622 570	378 264
Tržby za tovar	5 771 711	6 243 494
Výnosy zo zákazky	0	0
Výnosy z nehnuteľnosti na predaj	0	0
Iné výnosy súvisiace s bežnou činnosťou	0	123
<b>Čistý obrat spolu</b>	<b><u>7 394 281</u></b>	<b><u>6 621 831</u></b>

## I. INFORMÁCIE O NÁKLADOCH

## 1. Náklady na poskytnuté služby, ostatné náklady na hospodársku činnosť, finančné a mimoriadne náklady

Prehľad o nákladoch na poskytnuté služby, ostatných nákladoch na hospodársku činnosť, finančných a mimoriadnych nákladoch:

audit 23. 4. 2015

*MIC*

	2014	2013
<b>Náklady na poskytnuté služby, z toho:</b>	<b>1 130 150</b>	<b>991 241</b>
Náklady voči audítorovi, auditorskej spoločnosti	2 800	2 800
<i>Ostatné významné položky nákladov za poskytnuté služby, z toho:</i>	<i>1 127 350</i>	<i>988 441</i>
Nájomné a služby s tým spojené	643 473	574 282
Prepravné služby	58 022	57 979
Inzercia, propagácia, reklama	127 337	121 465
Telefón. a internetové služby	17 028	15 898
Právne služby	3 247	2 888
Opravy a udržiavanie	10 719	17 568
Ostatné	267 524	198 361
<b>Ostatné významné položky nákladov z hospodárskej činnosti, z toho:</b>	<b>583 351</b>	<b>1 104 818</b>
Manká a škody	30 144	19 603
Dary	741	2 952
Pokuty a penále	1 563	1 224
Odpis pohľadávky	528 256	1 068 774
Iné	22 647	12 265
<b>Finančné náklady, z toho:</b>	<b>107 690</b>	<b>97 271</b>
<i>Kurzové straty, z toho:</i>	<i>10 344</i>	<i>4 413</i>
Kurzové straty ku dňu, ku ktorému sa zostavuje účtovná závierka	3 529	1 417
<i>Ostatné významné položky finančných nákladov, z toho:</i>	<i>97 346</i>	<i>92 858</i>
Nákladové úroky	40 996	42 733
Bankové poplatky	56 350	50 088
Iné	0	37
<b>Mimoriadne náklady, z toho:</b>	<b>0</b>	<b>0</b>
Škody zo živelných pohrôm na majetku	0	0

## J. INFORMÁCIE O DANIACH Z PRÍJMOV

Prevod od teoretickej dane z príjmov k vykázanej dani z príjmov je uvedený v nasledujúcom prehľade:

Audit 23.4.2015

*Phu*

a	2014			2013		
	Základ dane b	Daň c	Daň v % d	Základ dane e	Daň f	Daň v % g
Výsledok hospodárenia pred zdanením, z toho:	33 475		100,00 %	-74 865		100,00 %
teoretická daň		7 365	22,00 %		-17 219	23,00 %
Daňovo neuznané náklady	68 832	15 143	45,24 %	73 022	16 795	-22,43 %
Výnosy nepodliehajúce dani	-6 048	-1 331	-3,98 %	-6 238	-1 435	1,92 %
Umorenie daňovej straty	-10 270	-2 259	-6,75 %	0	0	0,00 %
Spolu	85 989	18 918	56,51 %	-8 081	-1 859	2,48 %
<b>Splatná daň z príjmov</b>		<b>18 918</b>	<b>56,51 %</b>		<b>-1 859</b>	<b>2,48 %</b>
Odložená daň z príjmov		720	2,15 %		-13 891	18,55 %
<b>Celková daň z príjmov</b>		<b>19 638</b>	<b>58,66 %</b>		<b>-15 750</b>	<b>21,04 %</b>

Ďalšie informácie k odloženým daniam:

	2014	2013
Suma odloženej daňovej pohľadávky účtovanej ako náklad alebo výnos vyplývajúca zo zmeny sadzby dane z príjmov	0	-553
Suma odloženého daňového záväzku účtovaného ako náklad alebo výnos vyplývajúci zo zmeny sadzby dane z príjmov	0	0
Suma odloženej daňovej pohľadávky týkajúca sa umorenia daňovej straty, nevyužitých daňových odpočtov a iných nárokov, ako aj dočasných rozdielov predchádzajúcich účtovných období, ku ktorým sa v predchádzajúcich účtovných obdobiach odložená daňová pohľadávka neúčtovala	6 778	9 038
Suma odloženého daňového záväzku, ktorý vznikol z dôvodu neúčtovania tej časti odloženej daňovej pohľadávky v bežnom účtovnom období, o ktorej sa účtovalo v predchádzajúcich účtovných obdobiach	0	0
Suma neuplatneného umorenia daňovej straty, nevyužitých daňových odpočtov a iných nárokov a odpočítateľných dočasných rozdielov, ku ktorým nebola účtovaná odložená daňová pohľadávka	0	0
Suma odloženej dane z príjmov, ktorá sa vzťahuje na položky účtované priamo na účty vlastného imania bez účtovania na účty nákladov a výnosov	0	0

audit 23.4.2015

*[Handwritten signature]*

**K. INFORMÁCIE O ÚDAJOCH NA PODSÚVAHOVÝCH ÚČTOCH****1. Najatý majetok****2. Prenajatý majetok****3. Prehľad o podsúvahových položkách**

Spoločnosť eviduje vydané bankové záruky (SLSP, a.s.), ktoré sleduje na podsúvahových účtoch.

Banková záruka vo výške 553,- EUR – Euro Max Slovakia a.s.

Banková záruka vo výške 21 086,- EUR – Mlyny a.s.

Banková záruka vo výške 26 764,- EUR – Trenčín Retail Park a.s.

Banková záruka vo výške 20 410,- EUR – Mirage

Banková záruka vo výške 66 530,- EUR – P13 Retail Park, s.r.o.

Banková záruka vo výške 18 000,- EUR – OC Banská Bystrica a.s.

Banková záruka vo výške 7 569,- EUR – Immocap Group a.s.

Banková záruka vo výške 10 000,-EUR – TMT-RWP s.r.o.

**L. INFORMÁCIE O INÝCH AKTÍVACH A INÝCH PASÍVACH****a) Podmienené záväzky**

Spoločnosť nemá podmienené záväzky, ktoré sa nesledujú v bežnom účtovníctve a neuvádzajú sa v súvahe.

**b) Ostatné finančné povinnosti**

Spoločnosť nemá finančné povinnosti, ktoré sa nesledujú v bežnom účtovníctve a neuvádzajú v súvahe.

**c) Podmienení majetok**

Spoločnosť nemá podmienený majetok.

**M. INFORMÁCIE O PRÍJMOCH A VÝHODÁCH ČLENOV ŠTATUTÁRNÝCH ORGÁNOV, DOZORNÝCH ORGÁNOV A INÝCH ORGÁNOV ÚČTOVNEJ JEDNOTKY**

Hrubé príjmy členov štatutárnych orgánov Spoločnosti za ich činnosť pre Spoločnosť v sledovanom účtovnom období boli vo výške 35 000 EUR (v roku 2013: 21 451 EUR).

Prehľad o príjmoch a výhodách členov štatutárnych, dozorných a iných orgánov:

*Audit 22.4.2015*

*K. C.*

Druh príjmu, výhody a	Hodnota príjmu, výhody súčasných členov orgánov b			Hodnota príjmu, výhody bývalých členov orgánov c		
	štátutárnych	dozorných	iných	štátutárnych	dozorných	iných
	Časť 1 - rok 2014			Časť 1 - rok 2014		
	Časť 2 - rok 2013			Časť 2 - rok 2013		
Peňažné príjmy	35 000	0	0	0	0	0
	21 451	0	0	0	0	0
Nepeňažné príjmy	0	0	0	0	0	0
	0	0	0	0	0	0
Peňažné preddavky	0	0	0	0	0	0
	0	0	0	0	0	0
Nepeňažné preddavky	0	0	0	0	0	0
	0	0	0	0	0	0
Poskytnuté úvery	0	0	0	0	0	0
	0	0	0	0	0	0
Poskytnuté záruky	0	0	0	0	0	0
	0	0	0	0	0	0
Iné	0	0	0	0	0	0
	0	0	0	0	0	0

#### N. INFORMÁCIE O EKONOMICKÝCH VZŤAHOCH ÚČTOVNEJ JEDNOTKY A SPRIAZNENÝCH OSÔB

Spoločnosť uskutočnila v priebehu účtovného obdobia nasledujúce transakcie so spriaznenými osobami (okrem transakcií s materskou účtovnou jednotkou a dcérskymi účtovnými jednotkami):

a	obch. b	2014 c	2013 d
nákup tovaru	01	3 187 394	2 981 570
predaj tovaru	02	417 547	286 220
nákup služieb	01	6 162	20 297
predaj služieb	02	533 539	339 752
úver, pôžička	08	0	0

Kód druhu obchodu:

- 01 – kúpa
- 02 – predaj
- 05 – licencia
- 08 – úver, pôžička
- 10 – záruka
- 11 – iný obchod

Vybrané aktíva a pasíva vyplývajúce z transakcií so spriaznenými osobami sú uvedené v nasledujúcom prehľade:

audit 23.4.2015

*[Handwritten signature]*

IČO 3 5 9 1 5 8 9 7

DIČ 2 0 2 1 9 3 3 3 9 7

	31. 12. 2014	31. 12. 2013
Pohľadávky z obchodného styku	98 783	208 319
Ostatné pohľadávky v rámci konsolidovaného celku	0	0
<b>Spolu aktíva</b>	<b>98 783</b>	<b>208 319</b>
Ostatné dlhodobé záväzky (dlhodobá úročená pôžička)	0	0
Záväzky z obchodného styku	640 710	708 619
<b>Spolu pasíva</b>	<b>640 710</b>	<b>708 619</b>

**O. INFORMÁCIE O SKUTOČNOSTIACH, KTORÉ NASTALI PO DNI, KU KTORÉMU SA ZOSTAVUJE ÚČTOVNÁ ZÁVIERKA, DO DŇA ZOSTAVENIA ÚČTOVNEJ ZÁVIERKY**

Po 31. decembri 2014 nenastali udalosti majúce významný vplyv na verné zobrazenie skutočností, ktoré sú predmetom účtovníctva.

**P. INFORMÁCIE O VLASTNOM IMANÍ**

Prehľad o pohybe vlastného imania v priebehu účtovného obdobia je uvedený v nasledujúcom prehľade:

a	Bežné účtovné obdobie				
	Stav k	Prírastky	Úbytky	Presuny	Stav k
	31.12.2013				31.12.2014
	b	c	d	e	f
Základné imanie	6 640	-	0	0	6 640
Vlastné akcie a vlastné obchodné podiely	0	0	0	0	0
Zmena základného imania	0	0	0	0	0
Pohľadávky za upísané vlastné imanie	0	0	0	0	0
Emisné ážio	0	0	0	0	0
Ostatné kapitálové fondy	1 278	0	0	0	1 278
Zákonný rezervný fond (nedeliteľný fond) z kapitálových vkladov	-	0	0	0	-
Oceňovacie rozdiely z precenenia majetku a záväzkov	0	0	0	0	-
Oceňovacie rozdiely z kapitálových účastín	0	0	0	0	0
Oceňovacie rozdiely z precenenia pri zlúčení, splynutí a rozdelení	0	0	0	0	0
Zákonný rezervný fond	664	0	0	0	664
Nedeliteľný fond	0	0	0	0	0
Štatutárne fondy a ostatné fondy	-	0	0	-	-
Nerozdelený zisk minulých rokov	198 308	0	60 974	-	137 334
Neuhrazená strata minulých rokov	0	0	0	-	0
Výsledok hospodárenia bežného účtovného obdobia	(60 974)	13 837	(60 974)	0	13 837
Vyplatené dividendy	0	0	-	-	0
Ostatné položky vlastného imania	0	0	0	0	0
Účet 491 - Vlastné imanie fyzickej osoby - podnikateľa	0	0	0	0	0
<b>Spolu</b>	<b>145 916</b>	<b>13 837</b>	<b>0</b>	<b>0</b>	<b>159 753</b>

Auditor 23. 4. 2015

Prehľad o pohybe vlastného imania za predchádzajúce účtovné obdobie je uvedený v nasledujúcom prehľade:

a	Bezprostredne predchádzajúce účtovné obdobie				
	Stav k 31.12.2012 b	Prírastky c	Úbytky d	Presuny e	Stav k 31.12.2013 f
Základné imanie	6 640	0	0	0	6 640
Vlastné akcie a vlastné obchodné podiely	0	0	0	0	0
Zmena základného imania	0	0	0	0	0
Pohľadávky za upísané vlastné imanie	0	0	0	0	0
Emisné ážio	0	0	0	0	0
Ostatné kapitálové fondy	1 278	0	0	0	1 278
Zákonný rezervný fond (nedeliteľný fond) z kapitálových vkladov	0	0	0	0	0
Oceňovacie rozdiely z precenenia majetku a záväzkov	0	0	0	0	0
Oceňovacie rozdiely z kapitálových účastín	0	0	0	0	0
Oceňovacie rozdiely z precenenia pri zlúčení, splynutí a rozdelení	0	0	0	0	0
Zákonný rezervný fond	664	0	0	0	664
Nedeliteľný fond	0	0	0	0	0
Štatutárne fondy a ostatné fondy	0	0	0	0	0
Nerozdelený zisk minulých rokov	201 197	0	2 889	0	198 308
Neuhradená strata minulých rokov	0	0	0	0	0
Výsledok hospodárenia bežného účtovného obdobia	(2 889)	(60 974)	(2 889)	0	(60 974)
Vyplatené dividendy	0	0	0	0	0
Ostatné položky vlastného imania	0	0	0	0	0
Účet 491 - Vlastné imanie fyzickej osoby - podnikateľa	0	0	0	0	0
<b>Spolu</b>	<b>206 890</b>	<b>(60 974)</b>	<b>0</b>	<b>0</b>	<b>145 916</b>

O vysporiadaní výsledku hospodárenia za účtovné obdobie 2014 vo výške 13 837 EUR rozhodne valné zhromaždenie. Návrh štatutárneho orgánu valnému zhromaždeniu je takýto:

– prevod na nerozdelený zisk minulých rokov 13 837 EUR.

Povinný prídel do zákonného rezervného fondu nie je potrebný, pretože zákonný rezervný fond už dosiahol svoju maximálnu hranicu stanovenú v právnych predpisoch a v spoločenskej zmluve.

Q. PREHLAD PEŇAŽNÝCH TOKOV K 31.DECEMBRU 2014

audít 23. 4. 2015

*[Handwritten signature]*

	<i>k 31.12.2014</i>	<i>k 31.12.2013</i>
	<i>v Eur</i>	<i>v Eur</i>
<b>Z. Výsledok hospodárenia pred zdanením</b>	<b>33 475</b>	<b>-74 865</b>
A.1. <i>Úpravy o nepeňažné operácie</i>		
A.1.1 Odpis neobežného majetku	87 953	89 484
A.1.2 Odpis pohľadávky	7 454	30 202
A.1.3 Manká a škody	2 355	2 355
A.1.4 Opravné položky	876	0
A.1.5 Dary	741	2 952
A.1.6 Prijatá dotácia	-48 915	-31 016
A.1.7 Zmena stavu rezerv	18 801	1 248
A.1.8 Zmena stavu zostatkov časového rozlíšenia aktív	-2 100	-8 429
A.1.9 Zmena stavu zostatkov časového rozlíšenia pasív	-3 286	-16 951
<b>A.1. Nepeňažné operácie ovplyvňujúce výsledok hospodárenia z prevádzkovej činnosti</b>	<b>63 879</b>	<b>69 845</b>
A.2. <i>Vplyv zmien pracovného kapitálu</i>		
A.2.1 Zmena stavu pohľadávok z prevádzkovej činnosti	19 381	53 264
A.2.2 Zmena stavu krátkodobých záväzkov z prev. činnosti	-25 832	-84 665
A.2.3 Zmena stavu zásob	10 953	69 037
<b>A.2. Zmena stavu pracovného kapitálu</b>	<b>4 502</b>	<b>37 636</b>
A.3. Zaplatené dane	-10 270	-10 395
A.4. Zaplatené a prijaté úroky z prevádzkovej činnosti	0	0
A.5. Zmena stavu odloženej dane	-721	9 417
A.6. Zaplatené dane za minulé obdobie	0	0
A.7. Strata z likvidácie neobežného majetku	0	0
A.7. Použitá dotácie	51 907	55 659
A.7. Prijmy a výdavky mimoriadneho charakteru z prev. činnosti	3 415	0
<b>A* Čisté peňažné toky z prevádzkovej činnosti</b>	<b>112 712</b>	<b>162 162</b>
B.1. <i>Peňažné toky z investičnej činnosti</i>		
B.1.1. Výdaje spojené s obstaraním neobežného hmotného majetku	-92 029	-82 714
B.1.2. Prijmy z predaja dlhodobého majetku	0	4 842
B.1.3. Zmena stavu z poskytnutej pôžičky	0	-18 289
B.1.4. Výdavky súvisiace s prenájmom dlhodobého majetku	0	0
B.1.5. Prijaté úroky z pôžičky	0	1 218
<b>B* Čisté peňažné toky z investičnej činnosti</b>	<b>-92 029</b>	<b>-94 943</b>
C* Čisté peňažné toky po financovaní investícií	20 683	67 219
D. <i>Peňažné toky z finančných činností</i>		
D.1. Peňažné toky z prijatých úverov	-18 780	-40 218
D.2. Peňažné toky vznikajúce v základnom imaní	0	0
D.3. Zmena stavu finančných výpomoci	-5 776	19 331
D.4. Zmena stavu dlhodobých záväzkov	-11 516	11 591
D.5. Zmena stavu dlhodobých pohľadávok	3 154	0
D.6. Výdaje z mimoriadnych činností	0	0
<b>D* Čisté peňažné toky z finančných činností</b>	<b>-21 366</b>	<b>-9 296</b>
E. Kurzový rozdiel	0	0
 Celkové zvýšenie/zníženie peňažných prostriedkov	 32 792	 -16 942
 Peňažné prostriedky a ekvivalenty k 1.1.	 35 642	 52 584
Peňažné prostriedky a ekvivalenty k 31.12.	68 434	35 642

audit 23.4.2015

P/L

IČO

3	5	9	1	5	8	9	7
---	---	---	---	---	---	---	---

DIČ

2	0	2	1	9	3	3	3	9	7
---	---	---	---	---	---	---	---	---	---

**Peňažné prostriedky**

Peňažnými prostriedkami (angl. cash) sa rozumejú peňažné hotovosti, ekvivalenty peňažných hotovostí, peňažné prostriedky na bežných účtoch v bankách, kontokorentný účet a časť zostatku účtu Peniaze na ceste, ktorý sa viaže na prevod medzi bežným účtom a pokladnicou alebo medzi dvoma bankovými účtami.

**Ekvivalenty peňažných prostriedkov**

Ekvivalentmi peňažných prostriedkov (angl. cash equivalents) sa rozumie krátkodobý finančný majetok zameniteľný za vopred známu sumu peňažných prostriedkov, pri ktorom nie je riziko výraznej zmeny jeho hodnoty v najbližších troch mesiacoch odo dňa, ku ktorému sa zostavuje účtovná závierka, napríklad termínované vklady na bankových účtoch, ktoré sú uložené najviac na trojmesačnú výpovednú lehotu, likvidné cenné papiere určené na obchodovanie, prioritné akcie obstarané účtovnou jednotkou, ktoré sú splatné do troch mesiacov odo dňa, ku ktorému sa zostavuje účtovná závierka.

audit 23.4.2011  
*[Signature]*