

Veolia Utilities Žiar nad Hronom, a.s.

Dodatok správy nezávislého audítora
týkajúci sa výročnej správy
za rok 2017

Obsah

Dodatok správy nezávislého audítora týkajúci sa výročnej správy

Prílohy:

Výročná správa Spoločnosti zostavená za rok 2017

**Dodatok správy nezávislého audítora týkajúci sa výročnej správy
v zmysle § 27 odsek 6 zákona č. 423/2015 Z. z. o štatutárnom audite a o zmene
a doplnení zákona č. 431/2002 Z. z. o účtovníctve v znení neskorších predpisov
(„zákon o štatutárnom audite“)**

Akcionárovi, dozornej rade a predstavenstvu spoločnosti Veolia Utilities Žiar nad Hronom, a. s.

Uskutočnili sme audit účtovnej závierky spoločnosti Veolia Utilities Žiar nad Hronom, a. s. („Spoločnosť“) k 31. decembru 2017, ktorá je uvedená v priloženej výročnej správe. K účtovnej závierke sme 21. mája 2018 vydali správu nezávislého audítora v nasledovnom znení:

Správa z auditu účtovnej závierky

Názor

Uskutočnili sme audit účtovnej závierky spoločnosti Veolia Utilities Žiar nad Hronom, a. s. („Spoločnosť“), ktorá obsahuje súvahu k 31. decembru 2017, výkaz ziskov a strát za rok končiaci sa k uvedenému dátumu, a poznámky, ktoré obsahujú súhrn významných účtovných zásad a účtovných metód.

Podľa nášho názoru, priložená účtovná závierka poskytuje pravdivý a verný obraz finančnej situácie Spoločnosti k 31. decembru 2017 a výsledku jej hospodárenia za rok končiaci sa k uvedenému dátumu podľa zákona č. 431/2002 Z. z. o účtovníctve v znení neskorších predpisov („zákon o účtovníctve“).

Základ pre názor

Audit sme vykonali podľa medzinárodných audítorských štandardov (International Standards on Auditing, ISA). Naša zodpovednosť podľa týchto štandardov je uvedená v odseku Zodpovednosť audítora za audit účtovnej závierky. Od Spoločnosti sme nezávislí podľa ustanovení zákona č. 423/2015 Z. z. o štatutárnom audite a o zmene a doplnení zákona č. 431/2002 Z. z. o účtovníctve v znení neskorších predpisov („zákon o štatutárnom audite“) týkajúcich sa etiky, vrátane Etického kódexu audítora, relevantných pre náš audit účtovnej závierky a splnili sme aj ostatné požiadavky týchto ustanovení týkajúcich sa etiky. Sme presvedčení, že audítorské dôkazy, ktoré sme získali, poskytujú dostatočný a vhodný základ pre náš názor.

Zodpovednosť štatutárneho orgánu a osôb poverených správou a riadením za účtovnú závierku

Štatutárny orgán je zodpovedný za zostavenie tejto účtovnej závierky tak, aby poskytovala pravdivý a verný obraz podľa zákona o účtovníctve a za tie interné kontroly, ktoré považuje za potrebné na zostavenie účtovnej závierky, ktorá neobsahuje významné nesprávosti, či už v dôsledku podvodu alebo chyby.

Pri zostavovaní účtovnej závierky je štatutárny orgán zodpovedný za zhodnotenie schopnosti Spoločnosti nepretržite pokračovať vo svojej činnosti, za opísanie skutočností týkajúcich sa nepretržitého pokračovania v činnosti, ak je to potrebné, a za použitie predpokladu nepretržitého pokračovania v činnosti v účtovníctve, ibaže by

mal v úmysle Spoločnosť zlikvidovať alebo ukončiť jej činnosť, alebo by nemal inú realistickú možnosť než tak urobiť.

Osoby poverené správou a riadením sú zodpovedné za dohľad nad procesom finančného výkazníctva Spoločnosti.

Zodpovednosť audítora za audit účtovnej závierky

Našou zodpovednosťou je získať primerané uistenie, či účtovná závierka ako celok neobsahuje významné nesprávnosti, či už v dôsledku podvodu alebo chyby, a vydať správu audítora, vrátane názoru. Primerané uistenie je uistenie vysokého stupňa, ale nie je zárukou toho, že audit vykonaný podľa medzinárodných audítorských štandardov vždy odhalí významné nesprávnosti, ak také existujú. Nesprávnosti môžu vzniknúť v dôsledku podvodu alebo chyby a za významné sa považujú vtedy, ak by sa dalo odôvodnene očakávať, že jednotlivo alebo v súhrne by mohli ovplyvniť ekonomické rozhodnutia používateľov, uskutočnené na základe tejto účtovnej závierky.

V rámci auditu uskutočneného podľa medzinárodných audítorských štandardov, počas celého auditu uplatňujeme odborný úsudok a zachovávame profesionálny skepticizmus. Okrem toho:

- Identifikujeme a posudzujeme riziká významnej nesprávnosti účtovnej závierky, či už v dôsledku podvodu alebo chyby, navrhujeme a uskutočňujeme audítorské postupy reagujúce na tieto riziká a získavame audítorské dôkazy, ktoré sú dostatočné a vhodné na poskytnutie základu pre náš názor. Riziko neodhalenia významnej nesprávnosti v dôsledku podvodu je vyššie ako toto riziko v dôsledku chyby, pretože podvod môže zahŕňať tajnú dohodu, falšovanie, úmyselné vynechanie, nepravdivé vyhlásenie alebo obídenie internej kontroly.
- Oboznamujeme sa s internými kontrolami relevantnými pre audit, aby sme mohli navrhnúť audítorské postupy vhodné za daných okolností, ale nie za účelom vyjadrenia názoru na efektívnosť interných kontrol Spoločnosti.
- Hodnotíme vhodnosť použitých účtovných zásad a účtovných metód a primeranosť účtovných odhadov a uvedenie s nimi súvisiacich informácií, uskutočnené štatutárnym orgánom.
- Robíme záver o tom, či štatutárny orgán vhodne v účtovníctve používa predpoklad nepretržitého pokračovania v činnosti a na základe získaných audítorských dôkazov záver o tom, či existuje významná neistota v súvislosti s udalosťami alebo okolnosťami, ktoré by mohli významne spochybniť schopnosť Spoločnosti nepretržite pokračovať v činnosti. Ak dospejeme k záveru, že významná neistota existuje, sme povinní upozorniť v našej správe audítora na súvisiace informácie uvedené v účtovnej závierke alebo, ak sú tieto informácie nedostatočné, modifikovať náš názor. Naše závery vychádzajú z audítorských dôkazov získaných do dátumu vydania našej správy audítora. Budúce udalosti alebo okolnosti však môžu spôsobiť, že Spoločnosť prestane pokračovať v nepretržitej činnosti.
- Hodnotíme celkovú prezentáciu, štruktúru a obsah účtovnej závierky vrátane informácií v nej uvedených, ako aj to, či účtovná závierka zachytáva uskutočnené transakcie a udalosti spôsobom, ktorý vedie k ich vernému zobrazeniu.

S osobami poverenými správou a riadením komunikujeme okrem iného o plánovanom rozsahu a harmonograme auditu a o významných zisteniach auditu, vrátane všetkých významných nedostatkov internej kontroly, ktoré počas nášho auditu zistíme.

21. máj 2018

Bratislava, Slovenská republika

Audítorská spoločnosť:
KPMG Slovensko spol. s r. o.
Licencia SKAU č. 96

Zodpovedný audítor:
Ing. Mgr. Peter Špetko PhD. FCCA
Licencia UDVA č. 994

Správa k ďalším požiadavkám zákonov a iných právnych predpisov

Správa k informáciám, ktoré sa uvádzajú vo výročnej správe

Štatutárny orgán je zodpovedný za informácie uvedené vo výročnej správe, zostavenej podľa požiadaviek zákona o účtovníctve. Náš vyššie uvedený názor na účtovnú závierku sa nevzťahuje na iné informácie vo výročnej správe.

V súvislosti s auditom účtovnej závierky je našou zodpovednosťou oboznámenie sa s informáciami uvedenými vo výročnej správe a posúdenie, či tieto informácie nie sú vo významnom nesúlade s auditovanou účtovnou závierkou alebo našimi poznatkami, ktoré sme získali počas auditu účtovnej závierky, alebo sa inak zdajú byť významne nesprávne.

Posúdili sme, či výročná správa Spoločnosti obsahuje informácie, ktorých uvedenie vyžaduje zákon o účtovníctve.

Na základe prác vykonaných počas auditu účtovnej závierky, podľa nášho názoru:

- informácie uvedené vo výročnej správe zostavenej za rok 2017 sú v súlade s účtovnou závierkou za daný rok,
- výročná správa obsahuje informácie podľa zákona o účtovníctve.


Okrem toho, na základe našich poznatkov o účtovnej jednotke a situácii v nej, ktoré sme získali počas auditu účtovnej závierky, sme povinní uviesť, či sme zistili významné nesprávnosti vo výročnej správe, ktorú sme obdržali pred dátumom vydania tejto správy audítora. V tejto súvislosti neexistujú zistenia, ktoré by sme mali uviesť.

13. jún 2018

Bratislava, Slovenská republika

Audítorská spoločnosť:
KPMG Slovensko spol. s r. o.
Licencia SKAU č. 96




Zodpovedný audítor:
Ing. Mgr. Peter Špetko PhD. FCCA
Licencia UDVA č. 994



VÝROČNÁ SPRÁVA

Veolia Utilities Žiar nad Hronom, a. s.

staráme sa o svetové zdroje

RESOURCING THE WORLD

POSLANIE SKUPINY VEOLIA

Spoločnosť Veolia pôsobí v oblasti vodárstva, odpadového hospodárstva a energetiky. Podieľa sa na ochrane životného prostredia a na hospodárskom rozvoji, usiluje sa o udržateľný rozvoj pri hospodárení s prírodnými zdrojmi, zúčastňuje sa na boji proti zmene klímy a znečisťovaniu životného prostredia, dbá o zachovanie biodiverzity a zlepšovanie zdravia a kvality života obyvateľstva.

NAŠE HODNOTY

Základnými hodnotami spoločnosti Veolia sú ZODPOVEDNOSŤ, SOLIDARITA, REŠPEKT, INOVÁCIE a ORIENTÁCIA NA ZÁKAZNÍKA. Tieto hodnoty tvoria piliere, na ktorých je postavená ekonomická, sociálna a environmentálna výkonnosť celej skupiny.

KÓDEX ETICKÉHO SPRÁVANIA

Etický kódex skupiny Veolia zabezpečuje, že vo všetkých jej spoločnostiach sú dodržiavané firemné hodnoty a pravidlá správania skupiny, medzinárodné iniciatívy, do ktorých je zapojená, predovšetkým projekt Global Compact v rámci OSN, ktorého cieľom je dodržiavať univerzálne princípy v oblasti ľudských práv, pracovných štandardov a životného prostredia, ďalej medzinárodná legislatíva týkajúca sa ľudských práv, smernice OECD pre nadnárodné podniky a národná legislatíva jednotlivých krajín, kde skupina pôsobí. Skupina Veolia pritom zachováva tieto základné princípy s prihliadnutím na kultúrnu rozmanitosť a dbá na ochranu životného prostredia.



obsah

Výročná správa Veolia Utilities Žiar nad Hronom, a.s. 2017



Úvodné slovo	6
Identifikačné údaje spoločnosti	8
Štatutárne orgány	9
Skupina Veolia vo svete a na Slovensku	10
Profil spoločnosti	16
Naše služby	18
Inovácie	23
Orientácia na zákazníka	24
Zodpovednosť	26
Bezpečnosť a ochrana zdravia pri práci	32
Ochrana životného prostredia	34
Solidarita	36
Rešpekt	38
Hospodárske výsledky	40
Stratégia spoločnosti	42
Účtovná závierka za rok 2017	44
Správa nezávislého audítora	88

úvodné slovo



Vážené dámy a vážení páni, kolegovia a obchodní partneri,

spoločnosť Veolia Utilities Žiar nad Hronom, a. s. podniká v energetike a hlavným predmetom jej činnosti je výroba a distribúcia energií a to tepla, elektriny, zemného plynu, pitnej a priemyselnej vody a stlačeného vzduchu, pričom pôsobnosť firmy je alokovaná na územie priemyselného parku ZSNP v Žiari nad Hronom. Z hľadiska dodávok jednotlivých energetických komodít vystupujeme ako významný a dôležitý partner všetkých spoločností, ktorých prevádzky sú v priemyselnom parku.

Rok 2017 bol prvým rokom nového regulačného obdobia 2017 – 2021, ktorého začiatok nebol z pohľadu regulačných subjektov, ale ani verejnosti prijatý práve pozitívne, keďže regulátor nesprávne odhadol hranice akceptovateľnosti podmienok regulačného rámca verejnosťou a podnikateľským sektorom. Zopár vrások na čele nám spôsobila aj naša prevádzka, predovšetkým v oblasti výroby elektriny. Na druhej strane pozitívnou skutočnosťou je pre nás rast našich klientov, čo prospieva napredovaniu aj našej spoločnosti. Neprestajné zvyšovanie požiadaviek nás posúva dopredu a prináša nové pohľady.

Ak si však položíme otázku, aký bol vlastne rok 2017 pre našu spoločnosť, tak sa na to musíme pozrieť z viacerých uhlov pohľadu.

Ciele vytýčené vedením spoločnosti sa nám podarilo splniť, aj keď ich dosiahnutie bolo veľmi náročné. Darilo sa nám masívne investovať do modernizácie jednotlivých prevádzok. Preinvestovali sme finančné prostriedky v objeme skoro 2,8 milióna eur, čo je dôkazom toho, že nám záleží na tom, aby nás partneri vnímali ako spoľahlivého a inovatívneho partnera na energetickom trhu.

Vzhľadom na stále sa sprísňujúce kritériá v oblasti ochrany životného prostredia sme boli postavení pred otázku, akým smerom sa ďalej rozvíjať, ktorú cestu si vybrať, na čom stále pracujeme. Všetky činnosti však výrazne ovplyvňuje nevyspytateľný trh s energiami, ktorý vplýva nielen na naše podnikanie, ale aj na všetkých našich klientov.

Napriek tomu sme radi, že sa nám podarilo splniť hospodársky výsledok a ciele, ktoré sme si vytýčili, a zároveň sme dokázali zdolať prekážky, ktoré nám v priebehu roka pribúdali. Sme radi, že ste s nami, že ste našimi partnermi, kolegami a priateľmi.

V tomto roku naša spoločnosť dosiahne métu desaťročného pôsobenia v Žiari nad Hronom. Všetkých vás môžem ubezpečiť, že aj v nasledujúcom období sa budeme držať našich základných hodnôt a princípov a naplňať tak hlavné poslanie skupiny „byť spoľahlivým partnerom“.

Dovoľte mi, aby som vám všetkým poďakoval za dôveru i za korektné vzťahy a vyjadril želanie pokračovať v rozvoji našich vzťahov. Prajem vám všetkým aj našej spoločnosti veľa pracovných úspechov.

Prajem vám príjemné čítanie a zostávam s úctou,

Jaroslav Mališ
predseda predstavenstva

identifikačné údaje spoločnosti

NÁZOV SPOLOČNOSTI:

Veolia Utilities Žiar nad Hronom, a. s.
(do 31. 8. 2015 Dalkia Industry Žiar nad Hronom, a.s.)

SÍDLO SPOLOČNOSTI:

Priemyselná 12
965 63 Žiar nad Hronom
Slovenská republika

PRÁVNÁ FORMA:

akciová spoločnosť

IDENTIFIKAČNÉ ČÍSLO:

44 069 472
Spoločnosť je zapísaná v Obchodnom registri
Okresného súdu Banská Bystrica,
v oddieli Sa, vložka č. 930/S

DÁTUM ZALOŽENIA:

7. 3. 2008

ZÁKLADNÉ IMANIE:

33 194 €

AKCIE:

1 ks kmeňových akcií na meno
v listinnej podobe. Menovitá
hodnota akcie 33 194 EUR.

Veolia Energia Slovensko, a. s., so sídlom
Einsteinova 25, Bratislava 851, je 100%-ným
akcionárom spoločnosti Veolia Utilities Žiar
nad Hronom, a.s. Spoločnosť počas roka 2017
nenadobudla vlastné akcie, dočasné listy,
obchodné podiely a akcie, dočasné listy a
obchodné podiely materskej účtovnej jednotky.
Spoločnosť nebola činná v oblasti výskumu a
vývoja. Spoločnosť nemá organizačnú zložku
v zahraničí.



štatutárne orgány spoločnosti

k 31. 12. 2017

PREDSTAVENSTVO

Ing. Jaroslav Mališ
predseda predstavenstva

Benedikt Lavrinčík
člen predstavenstva

Jérôme Olivier Valette
člen predstavenstva

DOZORNÁ RADA

Ing. Peter Dobrý
predseda dozornej rady (od 30. 6. 2017)

Miroslav Kot
predseda dozornej rady (do 30. 6. 2017)

Barbora Suváková
člen dozornej rady

Viktor Prímus
člen dozornej rady

skupina Veolia vo svete a na Slovensku

VEOLIA VO SVETE

Skupina Veolia zastáva v celosvetovom meradle vedúce postavenie v oblasti optimalizovaného riadenia zdrojov. S viac než 168-tisíc zamestnancami na piatich kontinentoch navrhuje a realizuje riešenia pre odvetvia vodného, odpadového a energetického hospodárstva, ktoré prispievajú k udržateľnému rozvoju miest i priemyslu. Prostredníctvom týchto troch navzájom sa dopĺňajúcich činností sa Veolia podieľa na rozširovaní prístupu k zdrojom, zachovávaní dostupných zdrojov a na ich obnove.

V roku 2017 skupina Veolia zásobovala pitnou vodou 96 miliónov obyvateľov, 62 miliónom obyvateľov poskytovala kanalizačné služby, vyrobila 55 miliónov MWh energie a zhodnotila 47 miliónov ton odpadu. V roku 2017 predstavoval konsolidovaný obrat spoločnosti Veolia Environnement 25,12 miliardy eur.



klúčové údaje VEOLIA VO SVETE

3 HLAVNÉ AKTIVITY:



VODA

96 mil. obyvateľov
zásobovaných
pitnou vodou

Odvádzanie
odpadových vôd
pre **62 mil.** obyvateľov

Správa **4 117**
úpravní pitnej vody

Správa
2 878 čistiarní
odpadových vôd



ENERGIA

55 mil. MWh
vyrobenej energie

2 291
priemyselných
objektov v správe

595 mestských
a miestnych sietí
rozvodov tepla
a chladu

40 210 spravovaných
tepelných zariadení



ODPADY

579
spracovateľských
prevádzok

47 mil. ton
spracovaného odpadu

737 977
firemných zákazníkov

Zber odpadu
pre viac ako
40 mil.
obyvateľov



OBRAT:
25,12 mld. €



ZAMESTNANCI:
168 800



MANAŽMENT VODOHOSPODÁRSKÝCH SLUŽIEB

Veolia je špecialista na outsourcing služieb spojených s výrobou a distribúciou pitnej vody a odvádzaním a čistením odpadových vôd poskytovaných municipalitám, priemyselným partnerom alebo zákazníkom zo sektora služieb. Je svetovým lídrom v navrhovaní, vo výstavbe a v prevádzkovaní zariadení pre vodné a odpadové systémy, ktoré využívajú širokú škálu pokročilých technológií.



MANAŽMENT ENERGETICKÝCH SLUŽIEB

Veolia ponúka zákazníkom preukázané odborné znalosti v oblasti rozvoja, výstavby a prevádzky ekologických a úsporných energetických systémov. Cieľom jej podnikania je energetická účinnosť. Jej inovatívne riešenia podporujú trvalo udržateľný rozvoj miest a podnikania.



MANAŽMENT ODPADOVÉHO HOSPODÁRSTVA

Veolia poskytuje environmentálne a logistické služby, ktoré zahŕňajú zvoz a zber odpadu, údržbu potrubných systémov, mestské upratovacie služby a riadenie toku odpadov, ako aj spracovanie a recykláciu odpadov.

VEOLIA NA SLOVENSKU

**Na Slovensku skupina Veolia pôsobí v oblasti vodo-
hospodárskych a energetických služieb. V roku 2017
mala skupina Veolia Slovensko 2 823 zamestnancov
a dosiahla obrat 185,07 milióna eur.**



klúčové údaje VEOLIA NA SLOVENSKU



ENERGINIA

Počet zákazníkov
(CZT, priemysel,
energetické služby):
1 914

Počet domácností
zásobovaných teplom:
80 000

Počet zamestnancov:
693

Obrat:
102,927 mil. €



VODA

Počet zákazníkov:
160 162

Počet zásobovaných
obyvateľov:
962 082

Počet zamestnancov:
2 130

Obrat:
82,143 mil. €



OBRAT:

185,07 mil. €



ZAMESTNANCI:

2 823

Údaje sú za rok 2017.

Aktivity skupiny Veolia Energia na Slovensku

Prostredníctvom samostatných spoločností skupina Veolia Energia na Slovensku zabezpečuje prevádzku, údržbu a modernizáciu tepelno-technických zariadení (TTZ) a dodávku tepla a teplej úžitkovej vody (TÚV) pre bratislavské mestské časti Petržalka, Dúbravka a Podunajské Biskupice, pre mestá Senec, Vrbové, Vrábľe, Lučenec, Žiar nad Hronom, Brezno, Kráľovský Chlmec, Košice a pre viaceré malé mestá v regióne východného Slovenska.

Pre mestskú časť Bratislava - Petržalka, najväčšiu bytovú štvrť v strednej Európe, zabezpečuje dodávku tepla a TÚV viac ako 15 rokov. Významnou fázou modernizácie systému centrálneho zásobovania teplom (CZT) v Petržalke bola inštalácia kogeneračných jednotiek a výroba elektrickej energie a tepla vysoko účinnou kombinovanou výrobou (VÚ KVET) v 18 existujúcich kotolniach.

Veolia Energia pôsobí aj v oblasti energetických služieb a technickej správy budov. Poskytuje technickú správu budov pre Trnavský samosprávny kraj, ale aj napríklad facility management

administratívneho areálu Digital Park v Bratislave.

Prostredníctvom spoločnosti Veolia Energia Komfort Košice, a. s., zabezpečuje pre Košický samosprávny kraj najväčší projekt energetickej efektívnosti (EPC) v sektore verejnej správy na Slovensku.

Služby pre priemyselných klientov zabezpečuje prostredníctvom dcérskych spoločností SLOVEO a.s. a Veolia Utilities Žiar nad Hronom, a.s. V prípade prvej spoločnosti ide o komplexnú ponuku služieb a správy budov v areáli výrobného závodu automobilky Peugeot Citroën Automobiles, PCA Slovakia, s. r. o., v Trnave, ktorá klientovi umožňuje zveriť všetky aktivity mimo jeho hlavnej činnosti do rúk odborníkom. Spoločnosť Veolia Utilities Žiar nad Hronom, a.s., zabezpečuje výrobu a dodávku energií a médií pre priemyselných klientov v areáli ZSNP v Žiari nad Hronom aj prostredníctvom progresívnej technológie splyňovania biomasy.

Spoločnosť C - bau, spol. s r. o., zabezpečuje odborné poradenstvo, koordináciu a technickú podporu dcérskym

prevádzkovým spoločnostiam. Sústreďuje a vymieňa know - how a najlepšie skúsenosti nielen v rámci národných aktivít skupiny Veolia Energia na Slovensku, ale prostredníctvom tímu odborníkov aj v rámci celého koncernu Veolia.

Spoločnosť C - Shop, spol. s r. o., centralizuje nákup a zásobovanie celej skupiny Veolia Energia na Slovensku. Hlavným cieľom je zabezpečiť dodávku tovarov a služieb pre celú skupinu v najlepších cenách, termínoch a v najlepšej kvalite.

Prostredníctvom spoločností RSB - Rolnícka spoločnosť Brodské, s. r. o., a Biomass Energy Corporation, a. s., rozšírila oblasť svojho podnikania aj na produkciu biomasy formou pestovania energetických rastlín.

Skupina má za cieľ predvídať nepretržite sa vyvíjajúce potreby a požiadavky klientov, optimalizovať technickú, ekonomickú a environmentálnu prevádzku zverených zariadení a pritom sa snažiť uplatňovať využívanie obnoviteľných zdrojov energie.

Sme jedna Veolia

Skupina Veolia Slovensko poskytuje svoje služby v oblasti energetiky a vodohospodárstva. Aj keď spoločnosti skupiny vystupujú samostatne, vo vzájomnej spolupráci vytvárajú jeden funkčný celok. V tejto synergii spoločnosť Veolia chráni a udržiava vzácne svetové zdroje a zároveň vytvára priestor na tvorbu silných partnerských vzťahov so svojimi klientmi a odberateľmi.

Veolia vychádza z poznania, že ľudia sú súčasťou prírody a celý ekosystém našej planéty je previazaný spoločnými väzbami. Z tohto dôvodu bol vytvorený program s názvom **Ochrana biodiverzity v areáloch Veolia**, ktorého hlavným cieľom je prijatie a realizácia dlhodobých záväzkov udržateľnosti v oblasti prírodnej rozmanitosti.

Práca s budúcimi generáciami v rámci ochrany biodiverzity je pre skupinu Veolia kľúčová. Aj preto už dvanásť rokov podporujeme vzdelávanie slovenských žiakov a pomáhame zvyšovať ich environmentálne povedomie o biodiverzite. V pokračovaní projektu s názvom **Tajný život mesta** žiaci a učitelia spoločnými silami vytvárajú pátracie hry, ktoré budú vzdelávať aj širokú verejnosť.



profil spoločnosti

Spoločnosť Veolia Utilities Žiar nad Hronom, a.s. poskytuje komplexné energetické služby pre priemyselné subjekty podnikajúce v priemyselnom parku v Žiari nad Hronom, vrátane blízkeho okolia a vyrába a dodáva teplo pre mesto Žiar nad Hronom.

K hlavným podnikateľským aktivitám patria:

- › výroba a distribúcia tepelnej energie
- › výroba, dodávka a distribúcia elektriny
- › dodávka a distribúcia zemného plynu
- › výroba a distribúcia stlačeného vzduchu
- › výroba a distribúcia pitnej vody
- › výroba a distribúcia priemyselnej vody
- › čistenie a odvádzanie odpadových vôd

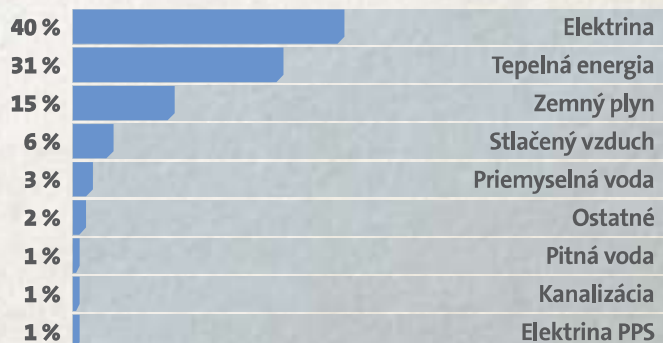


Kľúčové ukazovatele

obrat z výrobkov a služieb (v tis. Eur)	18 612
predaj tepla (v MWh)	101 338
predaj elektrickej energie (v MWh)	79 748
predaj zemný plyn (v MWh)	104 893
predaj stlačený vzduch (tis. m ³)	60 103
predaj priemyselnej vody (m ³)	448 378
predaj pitnej vody (m ³)	197 058
čistenie odpadových vôd (m ³)	656 426

Tržby podľa produktov

	Tržby 2017 (€)	Podiel na celkových tržbách	Tržby 2016 (€)	Podiel na celkových tržbách
Tepelná energia	5 736 030	31 %	5 879 034	33 %
Elektrina	7 398 060	40 %	6 603 293	37 %
Elektrina PPS	198 840	1 %	257 823	1 %
Zemný plyn	2 865 998	15 %	2 712 613	15 %
Stlačený vzduch	1 038 600	6 %	841 202	5 %
Priemyselná voda	472 142	3 %	433 194	2 %
Pitná voda	209 724	1 %	205 137	1 %
Kanalizácia	278 325	1 %	280 743	2 %
Ostatné	414 116	2 %	460 431	3 %
Spolu	18 611 835	100 %	17 673 470	100 %



Z hľadiska tvorby tržieb k najvýznamnejším produktom patrí výroba a distribúcia tepelnej energie a výroba, dodávka a distribúcia elektriny a dodávka a distribúcia zemného plynu.

naše služby

Výroba a distribúcia tepelnej energie

TEPELNÁ ENERGIA VYRÁBANÁ V SPOLOČNOSTI VEOLIA UTILITIES ŽIAR NAD HRONOM, A.S. SLUŽI:

pre potreby vykurovania a prípravy TÚV:

- > pre spoločnosti v priemyselnom parku,
- > pre spoločnosti na Priemyselnej ulici,
- > pre obyvateľov mesta Žiar nad Hronom a ostatné subjekty napojené na CZT
(pre potreby mesta je obchodným partnerom sesterská spoločnosť Veolia Energia Žiar nad Hronom, s.r.o.)

pre technologické potreby formou pary a horúcej vody:

- > pre spoločnosti VUM, a.s., Sapa Profily a.s., ZSNP a.s. závod SAV, Finalcast s.r.o a I.G.C. Strojal, s.r.o.


Výroba tepelnej energie je celoročne realizovaná prostredníctvom rekonštruovaného kotla K6 so spaľovaním biomasy na predradenej technológii termotechnickým splyňovaním a granuláčného kotla K7 spaľovaním nízkosírnateho čierneho uhlia so spoluspaľovaním biomasy a stabilizáciou zemným plynom. Výroba el. energie je zabezpečovaná kondenzačno odberovou turbínou TG1 celoročne, s výnimkou času potrebného na vykonanie nevyhnutnej údržby počas letných mesiacov, cez ktoré je v prevádzke spalinový kotol s plynovou turbínou pri spaľovaní výlučne zemného plynu. Kotol K6 bol v priebehu roku v prevádzke v ustálenom prevádzkovom režime

s podmienkou zabezpečiť dodávky tepelnej energie v požadovanom rozsahu a zároveň maximalizovať výrobu elektrickej energie na kondenzačno odberovej turbíne TG1. Spalinový kotol KGJ tvoril zálohu, plynová turbína KGJ poskytuje PpS, s výnimkou letných mesiacov počas ktorých je prevádzkovaná pre zabezpečenie potrieb výroby tepla a el. energie. Distribúcia tepelnej energie k zákazníkom je zabezpečovaná prostredníctvom sústavy parných resp. horúco vodných potrubných rozvodov.

Fakturovaná variabilná zložka ceny tepla v roku 2017 bola na úrovni 0,0378 €/kWh a maximálna fakturovaná fixná zložka ceny tepla bola na úrovni 113,1700 €/kW.

PREHĽAD ODBERATEĽOV TEPLA v r. 2017

ODBERATEĽ	TRŽBY 2017 (€)	
Veolia Energia Žiar nad Hronom, s.r.o.	3 427 104	60%
SLOVALCO a.s.	566 036	10%
Sapa Profily a.s.	360 825	6%
VUM, a.s.	475 905	8%
ZSNP SAV, s.r.o.	92 563	2%
FINALCAST, s.r.o.	127 560	2%
Fagor Ederlan Slovensko, a.s.	128 773	2%
ostatní	557 264	10%
Spolu	5 736 030	100%



Výroba, dodávka a distribúcia elektriny

Dodávka elektrickej energie je v distribučnej sústave krytá vlastnou výrobou v prevádzke výroby tepla a elektrickej energie spoločnosti Veolia Utilities Žiar nad Hronom, a.s. a nákupom od externého dodávateľa. Pre externú dodávku elektriny bol v roku 2017 výhradným dodávateľom Stredoslovenská energetika, a.s. Množstvo vyrobenej elektriny v roku 2017 bolo na úrovni 52 923,849 MWh a nakúpenej 47 177,195 MWh.

Spoločnosť Veolia Utilities Žiar nad Hronom, a.s. zabezpečuje distribúciu a dodávku elektriny pre podnikateľské subjekty (nie domácnosti) na vymedzenom, licenciou stanovenom území v zmysle Zákona o energetike. K najväčším zákazníkom patria firmy Nemak Slovakia s.r.o, Fagor Ederlan Slovensko, a.s. a FINALCAST, s.r.o., ktoré sa zaoberajú výrobou odliatkov z hliníka prevažne pre automobilový priemysel a Sapa Profily a.s. zameraná na produkciu hliníkových profilov uplatňovaných najmä v oblasti stavebníctva.


Cena za elektrickú energiu vychádza zo Zákona o energetike a liberalizovaného trhu. V princípe je rozdelená na regulovanú zložku a zmluvnú zložku ceny. Regulovaná zložka ceny je cena za distribúciu. Jej stanovenie a schválenie určuje Úrad pre reguláciu sieťových odvetví (ÚRSO). Zmluvná zložka ceny, tzv. cena za silovú energiu, je stanovená individuálne v závislosti od ročného množstva a charakteru odberu pre každého odberateľa individuálne a je predmetom obchodných rokovaní.

Časť tržieb súvisiacich s výrobou elektrickej energie tvorili tržby za podporné služby. Ich objem v roku 2017 bol na úrovni 198 840 EUR.



PREHĽAD ODBERATEĽOV ELEKTRINY v r. 2017

ODBERATEĽ	TRŽBY 2017 (€)	
Nemak Slovakia s.r.o.	2 852 979	39%
Sapa Profily a.s.	1 349 260	18%
FINALCAST, s.r.o.	596 141	8%
TUBAPACK, a.s.	441 306	6%
Fagor Ederlan Slovensko, a.s.	559 479	8%
VUM, a.s.	274 504	4%
Remeslo strojal, s.r.o.	167 260	2%
ZSNP SAV, s.r.o.	78 242	1%
I.G.C. STROJAL, s.r.o.	86 528	1%
Laná, s.r.o.	85 166	1%
SLOVAL, s.r.o.	53 220	1%
ostatní	853 975	12%
Spolu	7 398 060	100%



Dodávka a distribúcia zemného plynu

V roku 2017 spoločnosť Veolia Utilities Žiar nad Hronom, a.s. nakupovala plyn výlučne od najväčšieho dodávateľa v SR, ktorým je Slovenský plynárenský priemysel, a.s. (ďalej len SPP). Súčasne je podľa zákona o energetike aj prevádzkovateľom lokálnej distribučnej siete a zo zákona je povinná za príslušný poplatok, určený rozhodnutím URSO, zabezpečiť distribúciu plynu odberateľom vymedzeného distribučného územia, ktorí sú na sústavu technicky pripojení. V roku 2017 spoločnosť Veolia Utilities Žiar nad Hronom, a.s. pre zákazníkov napojených na jej lokálnu distribučnú sieť zabezpečovala okrem distribúcie aj dodávku plynu, t.j. aj samotný predaj plynu ako komodity.

V roku 2017 spoločnosť nakúpila 155 318,834 MWh plynu a z toho 104 892,986 MWh predala ďalej svojim zákazníkom.


Cena zemného plynu v tarifách S, V1, V2 a V3 je odvodená od cien komodít na svetovej burze, ceny ľahkých a ťažkých vykurovacích olejov (Fuel oil a Gas oil) a kurzu USD. Podľa týchto modelov cien a v zmysle zachovania konkurencieschopnosti boli ceny za dodávku zemného plynu tvorené podľa cien SPP (S, V1, V2).

Zemný plyn slúži zákazníkom ako kvalitné palivo v technologických spotrebičoch, na vykurovanie a prípravu teplej vody pre sociálne účely. Pre SLOVALCO, a.s. realizuje spoločnosť Veolia Utilities Žiar nad Hronom, a.s. distribúciu plynu od rozmedzia vlastníctva rozvodu na vstupe, t.j. SPP – Veolia Utilities Žiar nad Hronom, a.s. až po regulačné stanice na území a vo vlastníctve SLOVALCO, a.s.



PREHĽAD ODBERATEĽOV ZEMNÉHO PLYNU v r. 2017

ODBERATEĽ	TRŽBY 2017 (€)	
Nemak Slovakia s.r.o.	1 493 495	55%
Fagor Ederlan Slovensko, a.s.	308 860	11%
Sapa Profily a.s.	228 521	8%
VUM, a.s.	217 683	8%
FINALCAST, s.r.o.	203 011	7%
SLOVAL, s.r.o.	177 409	6%
Remeslo strojaj, s.r.o.	99 402	3%
ostatní	137 617	5%
Spolu	2 865 998	100%




Výroba a dodávka stlačeného vzduchu

Stlačený vzduch ako špecifická a často nezastupiteľná forma energie, ktorá slúži odberateľom v priemyselných technologických procesoch pre pohony ručného náradia, ovládanie upínacích čelustí v obrábacích strojoch, automatoch, pohony priamočiarých motorov, potrubnú dopravu sypkých materiálov, ovládanie automatiky a regulácie. Výroba je centralizovaná v kompresorovej stanícii. Do roku 2017 boli v prevádzke tri turbokompresory od výrobcu Ingersoll Rand o výkone na rade v rozpätí od 4 do

9 tis. m³/h a jeden skrutkový kompresor, ktorý bol koncom roka 2017 nahradený novým turbokompresorom o výkone 6 tis. m³/h vrátane nových sušičiek. Uvedenie nových zariadení do prevádzky sa plánuje začiatkom roka 2018. Z hľadiska nákladov predstavuje najväčšiu položku cena elektrickej energie, ktorá sa podieľa na úplných vlastných nákladoch až v hodnote približne 76 %. Túto vstupnú energiu odoberá prevádzka výroby vzduchu od prevádzky rozvodov elektrickej energie.

PREHĽAD ODBERATEĽOV STLAČENÉHO VZDUCHU v r. 2017

ODBERATEĽ	TRŽBY 2017 (€)	
Nemak Slovakia s.r.o.	509 529	49%
Sapa Profily a.s.	147 505	14%
Fagor Ederlan Slovensko, a.s.	173 714	17%
TUBAPACK, a.s.	133 206	13%
VUM, a.s.	12 747	1%
Remeslo stroj, s.r.o.	15 442	1%
I.G.C. STROJAL, s.r.o.	10 414	1%
ostatní	36 043	3%
Spolu	1 038 600	100%



Výroba a dodávka pitnej a priemyselnej vody, čistenie a odvádzanie odpadových vôd

Spoločnosť Veolia Utilities Žiar nad Hronom, a.s. realizuje svoje služby v celom rozsahu vodného hospodárstva, t.j. v oblasti výroby a dodávky pitnej vody, výroby a dodávky priemyselnej vody a čistenia a odvádzania odpadových vôd. Aj napriek tomu, že voda v rámci produktového portfólia z pohľadu tržieb tvorí iba cca 5%, z hľadiska počtu odberateľov (118 zákazníkov) predstavuje oblasť, ktorá je najviac náročná na komunikáciu a podlieha prísnej kontrole príslušných orgánov štátnej vodnej správy.

Pitná voda je čerpaná z dvoch vlastných vodárenských zdrojov: záchytný zárez pitnej vody „Rotunda“ a studňa Ladomerská Vieska. Okrem zákazníkov v rámci priemyselného parku, spoločnosť Veolia Utilities Žiar nad Hronom, a.s. zásobuje aj subjekty na Priemyselnej ulici a časť obyvateľov obce Ladomerská Vieska. Cena pitnej vody je schvaľovaná Úradom pre reguláciu sieťových odvetví.

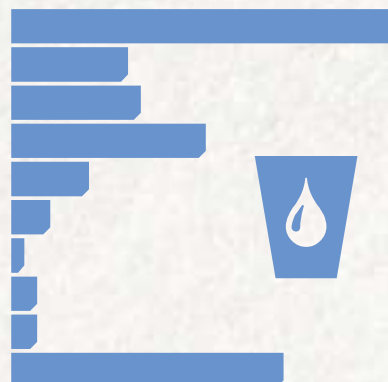
Priemyselná voda - surová voda je odoberaná ako povrchová z rieky Hron. Po mechanickej úprave usadzovaním a filtrovaním slúži zákazníkom ako chladiace médium,

na prepravu zmesí (voda - pevné látky), na umývanie a premývanie technologických zariadení a tiež ako požiar-na voda. Cena priemyselnej vody je určovaná vlastníkom / prevádzkovateľom vodovodu.

Čistenie a odvádzanie odpadových vôd slúži zákazníkom k odvádzaniu vyčistených komunálnych (splaškových) odpadových vôd (z časti sú čistené na vlastných zariadeniach), priemyselných odpadových vôd a vôd z povrchového odtoku, ktoré nie sú znečistené nad zmluvne stanovené limitné hodnoty vybraných ukazovateľov podľa charakteru činnosti jednotlivých producentov odpadových vôd. K odvodu vôd patria aj povrchové toky prechádzajúce priemyselným parkom v Žiari nad Hronom. Okrem zákazníkov v rámci priemyselného parku, táto služba je zabezpečovaná aj pre subjekty na Priemyselnej ulici a pre časť obyvateľov obce Ladomerská Vieska. Cena za odvádzanie odpadových vôd je schvaľovaná Úradom pre reguláciu sieťových odvetví.

PREHĽAD ODBERATEĽOV PITNEJ VODY

ODBERATEĽ	TRŽBY 2017 (€)	
SLOVALCO a.s.	62 328	30%
FINALCAST, s.r.o.	19 543	9%
Fagor Ederlan Slovensko, a.s.	21 341	10%
Nemak Slovakia s.r.o.	31 336	15%
Sapa Profily a.s.	12 088	6%
Remeslo strojal, s.r.o.	6 875	3%
ZSNP SAV, s.r.o.	2 831	1%
Thermosolar, s.r.o.	4 063	2%
VUM, a.s.	4 761	2%
ostatní	44 558	21%
Spolu	209 724	100%




PREHĽAD ODBERATEĽOV PRIEMYSELNEJ VODY

ODBERATEĽ	TRŽBY 2017 (€)	
SLOVALCO a.s.	323 146	68%
Nemak Slovakia s.r.o.	16 041	3%
Sapa Profily a.s.	35 268	7%
FINALCAST, s.r.o.	22 064	5%
VUM, a.s.	26 293	6%
ostatní	49 330	10%
Spolu	472 142	100%



PREHĽAD ODBERATEĽOV ZA ČISTENIE A ODVÁDZANIE ODPADOVÝCH VÔD

ODBERATEĽ	TRŽBY 2017 (€)	
SLOVALCO a.s.	154 936	56%
ZSNP SAV, s.r.o.	13 359	5%
Nemak Slovakia s.r.o.	18 951	7%
FINALCAST, s.r.o.	16 671	6%
Sapa Profily a.s.	19 014	7%
Fagor Ederlan Slovensko, a.s.	8 516	3%
VUM, a.s.	5 446	2%
Remeslo strojal, s.r.o.	2 741	1%
Thermosolar, s.r.o.	1 618	1%
ostatní	37 072	13%
Spolu	278 325	100%



inovácie

V rámci našich nosných činností venujeme veľkú pozornosť modernizácii, zvyšovaniu kvality a efektívnosti výroby. Postupne realizujeme investície, údržbu a opravy, ktorými sa dodávka energií stáva efektívnou a ekologickou.

Celková výška finančných prostriedkov preinvestovaných v roku 2017 v rámci spoločnosti Veolia Utilities Žiar nad Hronom, a. s., predstavovala 2 781 tisíc €. Všetky investičné a rekonštrukčné zámery vychádzajú z dlhodobého plánu a ich hlavným cieľom je nielen udržať kvalitu dodávok energií, ale ich aj nepretržite zlepšovať a tým i zvyšovať štandard odberateľských vzťahov s klientmi.

Medzi najvýznamnejšie investície zrealizované v roku 2017 patrí rekonštrukcia rozvodov pitnej a priemyselnej vody v areáli spoločnosti Slovalco, a. s. v celkovej dĺžke skoro 630 m. Výmenou pôvodných oceľových rozvodov za nové HD PE potrubia sa výrazne predĺžila životnosť rozvodov, znížili straty a zvýšila sa kvalita a spoľahlivosť dodávok vody pre odberateľov.

K nemenej významným investíciám patrí aj zvýšenie kapacity kompresorovej stanice. Bol namontovaný nový kompresor od spoločnosti ATMOS typ TA 6000 vrátane nových sušičiek. V kompresorovej stanici bolo tiež potrebné upraviť a doinštalovať prírodné potrubia chladiacej vody, nasávacie potrubia vzduchu, rozvody elektro a elektrorozvádzače. Na inštaláciu nového kompresora a sušičiek priamo nadväzovala aj celková rekonštrukcia - výmena chladiacich veží, vrátane sanácie bazénov chladiacej vody.

Prevádzka výroby stlačeného vzduchu vďaka rekonštrukcii disponuje vyššou kapacitou, je stabilnejšia a aj v prípade výpadku alebo opravy akéhokoľvek stroja sú potreby klientov plne pokryté v požadovanej miere.

orientácia n

Zákaznícke portfólio spoločnosti Veolia Utilities Žiar nad Hronom, a.s. tvorí celkovo 127 zákazníkov, ktorých odber je závislý od ich výrobných technológií a použitia daného druhu energie.

Zákazníci podľa segmentov:

- MESTO ŽIAR NAD HRONOM (VÝROBA A DODÁVKA TEPLA)
- SPOLOČNOSTI SO ZAMERANÍM NA HUTNÍCKU VÝROBU A VÝROBU PRODUKTOV Z HLINÍKA
- OSTATNÉ SUBJEKTY

a zákazníci

Najvýznamnejší zákazníci, okrem spoločnosti Veolia Energia Žiar nad Hronom, s.r.o. pre ktorú spoločnosť Veolia Utilities Žiar nad Hronom, a.s. vyrába a dodáva teplo, sa nachádzajú v priemyselnom parku v Žiari nad Hronom. Výroba v tomto areáli zahŕňa najmä produkty ako primárny hliník, sekundárne hliníkové zliatiny, odliatky z hliníkových zliatin, hliníkové profily, laná, tuby, okná, dvere, fasády, komínové systémy. Tieto produkty sa uplatňujú pri výrobe rôznych hliníkových

profilov, odliatkov a drôtov, v automobilovom, elektrotechnickom, nábytkárskom, stavebnom a kozmetickom priemysle. Ostatné subjekty v tomto areáli zabezpečujú prevažne podporný servis všeobecne, vrátane strojárkej výroby. Zákazníci, ktorí odoberajú celý komplex dodávaných energií: Sapa Profily a.s., Nemak Slovakia s.r.o., Fagor Ederlan Slovensko, a.s., VUM, a.s., Remeslo Stroj, s.r.o., TUBAPACK, a.s. a I.G.C. STROJAL, s.r.o.

Štruktúra zákazníkov

PRODUKT	POČET ZÁKAZNÍKOV
TEPELNÁ ENERGIA	41
ELEKTRINA	52
PLYN	17
STLAČENÝ VZDUCH	20
VODA	118
Pitná voda	118
Priemyselná voda	60
Odvádzanie odpadových vôd	117

TOP zákazníci

	Tržby 2017 (€)	Podiel (%)	Tržby 2016 (€)	Podiel (%)
Veolia Energia Žiar nad Hronom, s. r. o.	3 427 104	18%	3 529 015	20%
Nemak Slovakia s. r. o.	4 966 624	27%	3 747 659	21%
Sapa Profily a.s.	2 152 149	12%	2 238 875	13%
FINALCAST, s.r.o.	999 902	5%	1 151 694	7%
Fagor Ederlan Slovensko, a.s.	1 230 775	7%	1 214 568	7%
VUM, a.s.	1 033 450	6%	944 418	5%
SLOVALCO a.s.	1 124 507	6%	1 060 853	6%
TUBAPACK, a.s.	894 842	5%	831 154	5%
SEPS/OKTE	198 840	1%	0	0%
SLOVAL, s.r.o.	233 677	1%	244 367	1%
Remeslo Stroj, s.r. o.	296 259	2%	274 653	2%
ostatní	2 053 705	11%	2 436 215	14%
SPOLU	18 611 835	100%	17 673 470	100%

Externá komunikácia a reklamné aktivity

NA INFORMOVANIE VEREJNOSTI O AKTIVITÁCH A NOVINKÁCH, ZÍSKANIE SPÄTNEJ VÄZBY NA SLUŽBY A NA BUDOVANIE POVEDOMIA V OBLASTI OCHRANY ŽIVOTNÉHO PROSTREDIA SKUPINA VEOLIA ENERGIA VYUŽÍVA RÔZNE FORMY EXTERNEJ KOMUNIKÁCIE.

Pravidelná komunikácia v regionálnych médiách

Prostredníctvom lokálnych novín a časopisov skupina Veolia Energia pravidelne komunikuje s obyvateľmi miest, v ktorých pôsobí. Medzi diskutované témy patria napríklad zrealizované investície, vývoj cien tepla a koncoročné vyúčtovania. V komunikácii venuje pozornosť aj podporeným projektom v oblasti kultúry, športu a komunitného života prostredníctvom Nadácie Veolia Slovensko. Informácie o skupine môžu čitatelia nájsť aj v celoštátnych médiách v súvislosti s témami týkajúcimi sa predovšetkým teplárstva alebo CSR aktivít.

Pre zákazníkov Veolia vydáva časopis TERMOINFO

Skupina Veolia Energia pravidelne vydáva **zákaznícky časopis TERMOINFO**, v ktorom informuje o svojich aktivitách, o novinkách týkajúcich sa energetickej legislatívy a svojim klientom radí v oblasti spotreby energií. Je distribuovaný po celom Slovensku správcovským spoločnostiam, bytovým družstvám, predstaviteľom miest a samospráv a zástupcom vlastníkov bytov a nebytových priestorov.

Prezentácia prostredníctvom on-line médií

Skupina Veolia Energia sa prezentuje aj prostredníctvom on-line komunikácie. Aktuálne informácie o činnosti skupiny, poskytovaných službách, ako aj o aktivitách v oblasti trvalo udržateľného rozvoja a spoločenskej zodpovednosti sú k dispozícii na dvoch webových stránkach.

Na stránke **veolia.sk** sú k dispozícii informácie za obe divízie vodohospodárstvo a energetika, ktoré pôsobia na Slovensku. Stránka **veoliaenergia.sk** prináša informácie týkajúce sa činnosti a poskytovaných služieb energetickej divízie skupiny Veolia Energia.

Klientske dni pre zákazníkov Veolie

Proklientsky orientovaná spoločnosť je jeden z dôležitých bodov vízie skupiny Veolia Energia. Pravidelné stretávanie sa a budovanie bližšieho vzťahu s klientmi prebieha na odborných stretnutiach pod názvom **Klientské dni**.

Deň otvorených dverí v kotolniach

Skupine Veolia Energia záleží na vzťahu so svojimi koncovými zákazníkmi, a preto hľadá spôsoby, ako sa s nimi osobne stretnúť a bližšie spoznať ich potreby. Už niekoľko rokov otvára dvere v kotolniach vo viacerých slovenských mestách. V rámci **Dňa otvorených dverí v kotolni** informuje obyvateľov o tom, ako sa vyrába teplo či ako sa vďaka modernizácii tepelnotechnických zariadení alebo rekonštrukcii tepelných rozvodov zlepšila kvalita dodávky tepla. V roku 2017 mohli obyvatelia navštíviť kotolne v bratislavskej Petržalke a Dúbravke.

Vlani sa dvere v kotolni po prvý raz otvorili aj pre **zástupcov slovenských médií**. V rámci spoločných raňajok sa novinári a redaktori mohli dozvedieť, čo robia teplári v lete, a mohli nahliadnuť do jednej z petržalských kotolní, kde si osobne pozreli výrobu tepla a teplej vody.



Veolia podporuje odborné podujatia

Skupina Veolia Energia sa aktívne zapája do aktivít Francúzsko-slovenskej obchodnej komory (FSOK). V rámci členstva je pravidelný **partner a podporovateľ odborných, ako aj kultúrnych podujatí**, ktoré komora organizuje.

Zástupcovia skupiny Veolia Energia sa každoročne zúčastňujú aj na **odborných konferenciách** v oblasti energetiky. V roku 2017 vystúpili s odbornými príspevkami napríklad na konferenciách Vykurovanie, Energy Camp a na konferencii zameranej na bezpečnosť technických zariadení.

Témou zásobovania teplom v mestách vo svete a na Slovensku sa zaoberala odborná konferencia **Moderné centrálné vykurovanie**, organizovaná Slovenským zväzom výrobcov tepla. Konala sa v októbri 2017 v Bratislave pod záštitou Ministerstva hospodárstva Slovenskej republiky. Tento rok sa podujatie venovalo téme „Sme na rovnakej ceste ako zvyšok sveta?“ Zahraniční experti potvrdili, že centrálné vykurovanie má svoju budúcnosť, predstavili koncept 4. generácie CZT a príklady úspešných riešení CZT vo svete.

V októbri sa v Bratislave konalo Slovensko-francúzske business fórum na tému „**Ville intelligente – inteligentné mesto**“. Fórum sa venovalo konceptu „smart cities“ a aplikácii inteligentných riešení do agendy samospráv. Organizovalo ho Francúzske veľvyslanectvo na Slovensku, MZVaEZ SR v spolupráci s Ministerstvom hospodárstva Slovenskej republiky, Francúzsko-slovenskou obchodnou komorou a Francúzskym inštitútom na Slovensku. Na podujatí sa prezentovala aj Veolia, prostredníctvom manažérky v oblasti digitálnych produktov Veolie z Francúzska. Vo svojom príspevku predstavila komplexný produktový rad digitálnych riešení od Veolie pod názvom **URBAN X** a priblížila jeho aplikácie vo vybraných francúzskych mestách.

Vedeckovýskumní pracovníci zo Slovenska, z Francúzska a Bulharska vypracovali **prípadovú štúdiu o spoločenskej zodpovednosti aktivít Veolie** v týchto krajinách. V spolupráci so zástupcami Ekonomickej fakulty UMB v Banskej Bystrici vznikla časť štúdie za CSR aktivity Veolie na Slovensku. Prípadová štúdia za všetky krajiny bola prezentovaná na medzinárodnej vedeckej konferencii vo Washingtone.

Veolia je súčasťou priemyselného inovačného klastra

Spoločnosť Veolia Energia Slovensko sa stala zakladajúcim členom **Priemyselného inovačného klastra** (IIC – Industry Innovation Cluster). Jeho ambíciou je byť akcelrátorom inovácií slovenského priemyslu a za cieľ si kladie združovať spoločnosti, ktoré chcú Slovensko posunúť v oblasti konkurencieschopnosti a inovatívnosti.

Podpora kultúry, športu a vzdelávania

Veolia je francúzska spoločnosť, a preto každoročne prispieva na organizáciu podujatia pod názvom **Francúzsky deň**, ktoré sa koná každý rok v júli v Bratislave pri príležitosti francúzskeho národného sviatku Dňa dobytia Bastily. Skupina Veolia Energia nezabúda ani na sviatok najmenších a minulý rok napríklad prispela na organizáciu Dňa detí v bratislavských mestských častiach Petržalka a Dúbravka.

Veolia pravidelne podporuje činnosť športových klubov. V roku 2017 sa stala **reklamným partnerom košíckého basketbalového tímu Good Angels**. Logo Veolie bolo vidieť v TV reklame, časopisoch, na bilbordoch a mohli ste o našej podpore počuť aj v rozhlase. Good Angels Košice alebo Dobří anjeli Košice je ženský basketbalový klub založený v roku 2001 a aktuálne najúspešnejšie slovenské ženské basketbalové družstvo.

Zober loptu, nie drogy je názov projektu, ktorý spája športovanie, zdravý životný štýl a dobré pocity z nich u detí. Cieľom projektu je viesť deti k športu, najmä k loptovým hrám, cez vzory úspešných slovenských športovcov a presvedčiť ich o tom, že je lepšie vziať do rúk loptu ako drogy. Veolia sa opäť zapojila do projektu a jej logo bolo počas roka vidieť medzi reklamnými partnermi.

Získané ocenenia

Skupina Veolia Energia získala ocenenie v B2B segmente pod názvom **Slovak Business Superbrands 2017** ako jedna z najlepších značiek nielen na základe preferencií spotrebiteľov, ale najmä podľa hodnotenia odbornej poroty zloženej z odborníkov v oblasti marketingu, komunikácie a reklamy. Pečať kvality Superbrands je znakom pozitívnej spätnej väzby, silného povedomia o značke v očiach zákazníkov a partnerov a potvrdením kvality. Toto ocenenie získala skupina Veolia Energia už po tretí raz.



zodpovednosť

Skupina Veolia sa aktívne podieľa na budovaní spoločnosti presadzujúcej zásady udržateľného rozvoja a prijíma plnú zodpovednosť za interný a externý dosah svojich aktivít. Vo svojej každodennej činnosti presadzuje zodpovedný prístup voči svojim zamestnancom a k životnému prostrediu.

Ľudské zdroje

Spoločnosť Veolia Utilities Žiar nad Hronom a.s. zabezpečovala v roku 2017 svoju činnosť s priemerným počtom 120 zamestnancov, z čoho bolo 14 žien a 106 mužov. V robotníckych profesiách pracovalo 100 zamestnancov. Priemerný vek zamestnancov je 50 rokov. V roku 2017 nastúpilo do spoločnosti VUZH na základe výberových pohovorov 9 nových zamestnancov, 1 zamestnankyňa nastúpila do práce po skončení rodičovskej dovolenky. Pracovný pomer ukončilo 7 zamestnancov.

Ako jedna zo súčastí riadenia systému ľudských zdrojov, s cieľom zhodnotiť prácu, identifikovať silnejšie i slabšie stránky zamestnancov, boli v našej spoločnosti uskutočnené hodnotiace pohovory. Ich výsledky boli podkladom pre vyplácanie ročnej výkonnostnej prémie.

V súlade so schváleným plánom vzdelávacích aktivít bola veľká pozornosť venovaná vzdelávaniu a príprave zamestnancov. Podarilo sa zabezpečiť jeden z hlavných cieľov spoločnosti – aby všetky výrobné zariadenia boli obsluhované personálom, garantujúcim bezpečnú, spoľahlivú, ekonomickú a ekologickú prevádzku.

Rok 2017 sa niesol aj v znamení významných organizačných zmien. Na pozíciu generálneho riaditeľa materskej spoločnosti Veolia Energia Slovensko 1. augusta 2017 nastúpil doterajší obchodný riaditeľ Peter Dobrý.

Skupina Veolia Energia Slovensko sa spojila s deviatimi spoločnosťami z viacerých priemyselných odvetví pod záštitou Francúzsko-slovenskej obchodnej komory a vytvorili tak Priemyselný inovačný klaster. Hlavnou ambíciou zoskupenia je podporovať inovácie na Slovensku.

V rámci stabilizácie zamestnancov odbor ľudských zdrojov prispel inovovaným program *Referral*, ktorý pomohol získať nové talenty a zároveň zamestnancom poskytol finančnú odmenu.

Vzhľadom na vekovú štruktúru zamestnancov sa aktivity v oblasti ľudských zdrojov zameriavajú na udržanie a odovzdanie vedomostí v spoločnosti zo strany dlhoročných a skúsených spolupracovníkov, napríklad prostredníctvom programu talent manažmentu, manažérského rozvojového programu alebo spolupráce s vysokými odbornými školami.



Sociálny dialóg

Základom udržania sociálneho dialógu a dobrých zamestnaneckých vzťahov je dodržiavanie podmienok kolektívnej zmluvy a pravidelná komunikácia s odborovými partnermi. Od januára 2017 prebiehali v skupine Veolia intenzívne rokovania zamerané na dohodnutie podmienok dodatkov ku kolektívnym zmluvám pre rok 2017, prípadne aj nových kolektívnych zmlúv spoločností na roky 2017 – 2019. Kolektívne vyjednávania boli zamerané na podmienky odmeňovania a sociálnych zamestnaneckých výhod. V rámci získania informácií od zamestnancov spoločnosti týkajúcich sa očakávaní v tejto oblasti sa v roku 2017 realizoval prieskum zamestnaneckých benefítov a výhod. Dobrý sociálny dialóg podporuje najmä pravidelná komunikácia medzi zástupcami zamestnávateľa, či už z oblasti prevádzky, alebo ľudských zdrojov, a odborovými partnermi (napr. stretnutie vedenia spoločnosti so zástupcami zamestnancov Veolia Energia Slovensko, C – bau, komisia BOZP). Dôležitým nástrojom realizácie sociálnej politiky sú zdroje sociálneho fondu, ktorý naša spoločnosť tvorí z nákladov aj zo zisku. Tvorba sociálneho fondu v roku 2017 bola na úrovni **27 876 €**. Čerpanie predstavovalo **35 008 €**. Medzi prioritné oblasti využívania prostriedkov z fondu patrí príspevok na stravovanie, príspevky zamestnancom pri príležitosti pracovného jubilea, príspevky pri významných rodinných udalostiach (narodenie dieťaťa), vianočný príspevok a sociálna výpomoc. Spoločnosť poskytuje aj riaditeľské voľno zamestnancom pri príležitosti dňa energetikov a ďalšie pri výročí vstupu SR do EÚ.

Spolupráca so školami

Spoločnosť podporuje výmenu know-how a prívle nových síl do skupiny. **Prax študentov stredných a vysokých škôl** je jedna z príležitostí, ako získať do tímu našich pracovníkov mladých ľudí.

Spolupracou s Katedrou technických zariadení budov Stavebnej fakulty na Slovenskej technickej univerzite sa snažíme každoročne umiestňovať študentov na prax, pri rôznych projektoch aj po ukončení povinnej praxe, prípadne im pomáhame pri tvorbe ich záverečných školských prác (bakalárskych alebo diplomových). Študenti majú možnosť oboznámiť sa s technológiami aj na exkurziách v teplo-energetických zariadeniach, ktoré Veolia spravuje, stretnúť sa s manažérmi a vidieť teóriu v praxi.

V spoločnosti sme aktívne podporili spoluprácu so študentmi aj z iných študijných odborov formou odborných stáží. Sú zapojení do rozmanitých projektov naprieč spoločnosťou.

Cieľom spolupráce je nielen odovzdávať know-how, ale najmä vytvárať pozitívne asociácie študentov spájajúce sa s menom Veolia a do budúcnosti zabezpečiť prívle absolventov, ktorí by postupne preberali vedomosti od našich dlhoročných zamestnancov a mohli rozvíjať svoju pracovnú kariéru v skupine Veolia.

Vzdelávanie a rozvoj

Vzdelávanie a rozvoj zamestnancov patrí k dôležitým úlohám v oblasti ľudských zdrojov. Systematický prístup prináša výhody tak pre zamestnancov, ako i pre spoločnosť prostredníctvom zvyšovania odbornosti, ale aj motivácie a stability zamestnancov. Celkové náklady na vzdelávanie v roku 2017 dosiahli výšku **4 992 €**.

V roku 2017 sme spustili viacero rozvojových programov zameraných na manažérske a mäkké zručnosti zamestnancov. V rámci manažérskeho rozvojového programu bol spustený vzdelávací program Veolia v pohybe II. pre middle manažérov, ktorý je zameraný na zvýšenie kompetencií v oblasti vedenia zamestnancov, komunikácie a zavádzania zmien.

Ďalšou veľkou časťou realizovaných vzdelávacích aktivít boli odborné školenia zamerané na zachovanie a zvyšovanie odbornosti zamestnancov a na bezpečnosť na pracovisku. Bezpečnosť a zdravie našich zamestnancov sú v spoločnosti Veolia Energia Slovensko vždy na prvom mieste. Tradične každý rok pre našich zamestnancov organizujeme Medzinárodný týždeň bezpečnosti a ochrany zdravia pri práci. Prostredníctvom informačnej kampane sme sa opäť priblížili k hlavnému cieľu, a to k nulovému počtu úrazov na pracoviskách.

Aby sme k našim zamestnancom boli v rámci rozvoja bližšie, spustili sme e-learningové vzdelávanie, ktoré je dostupné 24/7. Priniesli sme množstvo atraktívnych e-learningových kurzov. Novinkou v rámci rozvoja bolo spustenie skupinového jazykového vzdelávania.

Väčšia skupina zamestnancov skupiny Veolia Energia sa zúčastnila na **zaškoľovacích programoch** v skupine, a to na medzinárodnej úrovni (JIVE v Campuse vo Francúzsku) a na česko-slovenskej úrovni (VIP v Prahe). Tieto programy majú pozitívny ohlas najmä z hľadiska možnosti výmeny skúseností na nadnárodnej úrovni a lepšieho spoznania fungovania procesov v iných segmentoch pôsobenia skupiny.

Na **podporu iniciatívy a zlepšovacích návrhov** zo strany zamestnancov skupina Veolia pokračuje v podpore programov V.I.P (Viem, Idem, Podelím sa) a APOLO. Ide o projekty, v ktorých zamestnanci predkladajú návrhy a nápady na zlepšenie, zjednodušenie alebo zefektívnenie svojej práce či pracovného procesu, alebo na optimalizáciu nákladov. V prípade uvedenia návrhu do praxe zamestnancov odmeňujeme. Aj v roku 2017 bolo odmenených viacero zamestnancov za zlepšovacie návrhy, ktoré pre skupinu Veolia znamenali významný prínos.

Hodnotenie a odmeňovanie

Prepojený systém hodnotenia a odmeňovania zamestnancov zaručuje prostredníctvom ročných hodnotení vedúcimi zamestnancami zvyšovanie výkonnosti zamestnancov s priamym prepojením na vyplácanie odmien v nadväznosti na kvalitu splnenia skupinových a individuálnych cieľov.

Veolia podporuje športové aktivity našich zamestnancov

Skupina Veolia Energia pravidelne organizuje športové podujatia a podporuje účasť svojich zamestnancov na nich. Každoročne sa bežecký tím Veolie Energie z celého Slovenska zúčastňuje na najväčšom bežeckom podujatí na Slovensku **ČSOB Bratislava Marathon**, ktoré má charitatívny charakter. Tímového ducha si kolegovia vlni preverili aj na štafetovom podujatí **Volkswagen Slovakia Run&Fun**.

Futbalový tím Veolie Energie reprezentoval skupinu na **18. ročníku priateľského futbalového turnaja Gigacup**, ktorý sa každoročne organizuje v Českej republike pre všetky divízie Veolie na Slovensku a v Česku.

Cyklisti si prišli na svoje v súťaži **Do práce na bicykli**, ktorá sa konala vo viacerých slovenských mestách a obciach. Účastníci nielenže zlepšili svoju kondíciu a urobili niečo pre svoje zdravie, ale prispeli aj k ochrane životného prostredia. Zamestnanci skupiny vlni ušetrili 160 kg CO₂ v porovnaní s cestou autom a spoločne najzdili 607 km.

Vďaka aktívnemu prístupu spoločnosti v oblasti podpory športu a zdravia sa športové tímy z roka na rok rozrastajú nielen o zamestnancov, ale aj o rodinných príslušníkov. Zamestnanci skupiny Veolia Energia majú možnosť zasúťažiť si a zrelaxovať na obľúbenom športovom podujatí **Športové hry Veolie Energie**, ktoré sa konali vo Vyhniach.

Interná komunikácia je pre skupinu dôležitá

Skupina Veolia Energia si uvedomuje dôležitosť internej komunikácie medzi vedením spoločnosti a jej zamestnancami. Dobre nastavená interná komunikácia prispieva k väčšej informovanosti zamestnancov pracujúcich na rôznych pozíciách nielen v centrále, ale najmä v regiónoch, čo prispieva aj k ich väčšej motivácii. Skupina v rámci internej komunikácie používa **e-mailovú komunikáciu, nástenky, intranet a interný časopis Energiemag**. Pre všetkých zamestnancov Veolie na Slovensku začal koncom minulého roka vychádzať aj **spoločný časopis Naša Veolia**.

Zamestnanecké granty Veolia 2017

Nadácia Veolia Slovensko nezabúda ani na zamestnancov skupiny Veolia Energia. Pri príležitosti 10. výročia činnosti spustila program pod názvom **Zamestnanecké granty Veolia**. Prostredníctvom zamestnaneckých grantov mohli zamestnanci získať finančný príspevok na verejnoprospešné projekty pod podmienkou, že aj oni sa podieľali na ich realizácii ako dobrovoľníci.

V roku 2017 nadácia prispela na realizáciu 12 projektov v celkovej výške viac ako 7 000 eur. Medzi podporenými projektmi bolo napríklad vytvorenie detského ihriska a komunitných priestorov, revitalizácia športovísk, podpora športových a kultúrnych podujatí, ale aj podpora ľudových tradícií.

Spoločné stretnutia zamestnancov

Pravidelné porady na všetkých úrovniach, školenia a rozličné neformálne spoločenské stretnutia sú dôležitý spôsob, ako budovať vzťahy medzi zamestnancami. Skupina Veolia Energia z toho dôvodu organizuje napríklad **Športové hry Veolie Energie, spoločné raňajky, rodinné podujatia, Manažérske dni, vianočné a mikulášske večierky**.



Veolia formuje vzťah detí k prírode

Skupina Veolia Energia podporuje vzdelávanie v oblasti environmentalistiky na základných školách. Pre žiakov základných škôl organizuje tradičné **vzdelávacie súťaže** zamerané na ochranu životného prostredia.

Do súťaže sa zapájajú školy z miest a obcí, kde pôsobia spoločnosti skupiny Veolia Energia. Jej cieľom je vytvárať a prehĺbovať pozitívny vzťah detí k životnému prostrediu. Počas jedenástich ročníkov sa do vzdelávacích projektov zapojilo viac ako 40-tisíc žiakov z celého Slovenska.

Tajný život mesta je názov školského projektu, ktorý sa vlni realizoval na Slovensku a v Českej republike. Úlohou žiakov bolo zmapovať rastlinné druhy v meste, v ktorom

bývajú. Výsledky poslúžia na vytvorenie aplikácie Plant-Net pre tablety a chytré telefóny. Aplikácia je dostupná aj pre širokú verejnosť ako pomôcka na identifikovanie rozličných druhov rastlín.

Pri príležitosti Medzinárodného dňa biodiverzity skupina Veolia Energia zorganizovala pre žiakov základných škôl v Bratislave výstavu **Biodiverzita a voda**. Nosnými prvkami výstavy boli interaktívne exponáty, vďaka ktorým mohli žiaci lepšie porozumieť prepojeniu prírodnej rozmanitosti a vodných tokov na Slovensku.



bezpečnosť

a ochrana zdravia pri práci

V súvislosti so zvyšovaním bezpečnosti a ochrany zdravia pri práci si skupina Veolia stanovila ako jednu z priorít prevenciu a predchádzanie vzniku pracovných úrazov a vytváranie priaznivých pracovných podmienok pre zamestnancov.

Frekvencia úrazov a ich závažnosť sú hlavné ukazovatele bezpečnosti a ochrany zdravia pri práci. V spoločnostiach Veolia Energia na Slovensku sme v roku 2017 zaznamenali sedem pracovných úrazov s práceneschopnosťou. Konkrétne v spoločnosti Veolia Utilities Žiar nad Hronom, a.s. sme zaznamenali jeden pracovný úraz s práceneschopnosťou.

Prísne dodržiavanie všetkých pravidiel na ochranu zdravia, pravidelná osвета, svedomitá práca, množstvo podaných zlepšujúcich opatrení priamo od zamestnancov a podpora vedenia spoločnosti majú viesť k zníženiu pracovnej úrazovosti a závažnosti pracovných úrazov. Súvisí to aj s povedomím v oblasti bezpeč-

nosti pri práci medzi zamestnancami, ktoré za posledné roky stúplo. Táto téma sa pre ľudí pracujúcich vo Veolii stala bežnou súčasťou ich života, a to vďaka ustavičnej komunikácii o nej, šíreniu filozofie ochrany zdravia formou plagátov a letákov na pracoviskách či formou pravidelných návštev pracovísk zástupcami

vedenia spoločnosti. Na pravidelnú podporu tohto povedomia každoročne organizujeme podujatia, ako sú napríklad Týždeň BOZP, Dni zdravia, Krížové audity medzi spoločnosťami a pod. V tomto trende mieni Veolia Energia pokračovať i ďalej, aby sa každý jej zamestnanec vždy cítil bezpečne.

Prevenencia, osвета a vzdelávanie

PREVENTÍVNE OPATRENIA, KTORÉ NAŠA SPOLOČNOSŤ PRAVIDELNE REALIZUJE:

- 📌 **Týždeň BOZP**
- 📌 **Deň zdravia**
- 📌 **Návšteva prevádzok vedením spoločnosti**
- 📌 **Zbieranie návrhov na zlepšenie v oblasti bezpečnosti a ochrany zdravia pri práci v oblasti zamestnancov a zdieľanie osvedčených postupov medzi spoločnosťami**
- 📌 **Výber kvalitnejších osobných ochranných pracovných pomôcok**
- 📌 **Pravidelné kontroly pracovísk z pohľadu bezpečnosti a ochrany zdravia pri práci**
- 📌 **Pravidelné kontroly pracovísk a hodnotenie faktorov pracovného prostredia Pracovnou zdravotnou službou**
- 📌 **Pravidelné lekárske prehliadky**
- 📌 **Každoročný externý audit IMS**
- 📌 **Pravidelné školenia výrobných zamestnancov raz za rok a administratívnych pracovníkov raz za dva roky**
- 📌 **Školenia pre všetkých dodávateľov a zapracovanie sankcií do zmlúv pre dodávateľov a pod.**

Už desiaty rok po sebe skupina Veolia Energia zorganizovala **Týždeň BOZP**. Kampaň, ktorá sa niesla v znamení hesla „**Nikdy viac!**“, upozorňuje na dôležitosť bezpečnosti pri práci. Ide o veľmi realistickú kampaň pozostávajúcu z plagátov, brožúr a realistických videí, ktoré majú ľudí šokovať a priviesť ich k tomu, aby zmenili svoj pohľad na BOZP.

Filozofiu chrániť zdravie zamestnancov môžete vidieť aj na našich pracoviskách a preto v spoločnostiach skupiny Veolia Energia na Slovensku starostlivosť o teploenergetické zariadenia

ide ruka v ruku s vysokou mierou bezpečnosti a ochrany zdravia pri práci. Dôkazom sú aj výsledky kontrol štátnych úradov a inšpekcii. V roku 2017 bolo v prevádzkach Veolia Energie na Slovensku vykonaných 11 kontrol zameraných na ochranu pred požiarom, na ochranu ovzdušia a na bezpečnosť pri práci, pričom všetky kontroly sa obišli bez vážnejších porušení.

Samozrejme aj v roku 2018 nás čakajú výzvy, projekty a rôzne iné aktivity, ktorými chceme naďalej zvyšovať bezpečnosť našich zamestnancov. Prioritou číslo 1 je v najbližších dvoch

rokoch zavádzanie pravidiel BOZP k desiatim najrizikovejším činnostiam stanoveným pre Veoliu na celom svete. Okrem tejto významnej kampane plánujeme aj iné aktivity. Na ilustráciu spomenieme napríklad zvyšovanie bezpečnosti u dodávateľov, hodnotenie stresu na pracoviskách, organizácia Týždňa BOZP a Dní zdravia a pod.

Hlavné piliere ako aj Závazok bezpečnosti a ochrany zdravia pri práci si môžete pozrieť na internetovej stránke **www.veoliaenergia.sk**.

Politika kvality

Integrovaný manažérsky systém

Základným spoločným prvkom IMS skupiny je Politika IMS schválená generálnym riaditeľom. Politika akceptuje potreby tak materskej spoločnosti, ako aj dcérskych spoločností. Pre širšiu verejnosť je zverejnená na internetovej stránke **www.veolia.sk**.

Spoločnosť má už niekoľko rokov zavedený a certifikovaný integrovaný manažérsky systém (IMS) podľa noriem ISO 9001 Systém riadenia kvality, ISO 14001 Systém environmentálneho manažérstva, OHSAS 18001 Systém riadenia bezpečnosti a ochrany zdravia pri práci a od roku

2015 aj podľa normy ISO 50001 Systém energetického manažérstva. Systém riadenia kvality ISO 9001 a Systém environmentálneho manažérstva ISO 14001 prešli rozsiahlou revíziou a rok 2017 bol venovaný príprave na zavádzanie nových požiadaviek týchto noriem. Cieľom IMS je zabezpečiť najvyššiu možnú ochranu životného prostredia, maximálnu ochranu zdravia pracovníkov, kvalitný pracovný výkon, dobré vzťahy so zákazníkmi, s orgánmi štátnej správy, ako aj so širokou verejnosťou a neprestajne hľadať možnosti, ako skvalitňovať svoje služby. ISO 50001

výrazne prispieva k napĺňaniu stratégie skupiny Veolia Energia, a to najmä v oblasti zodpovednosti za trvalo udržateľný rozvoj a ochranu životného prostredia. Súčasťou normy je aj „zelené obstarávanie“, to znamená, že sa už pri samotnom výbere dodávateľov stále viac a viac prihliada na to, aby rešpektovali zásady šetrenia energiami. Napriek tomu, že certifikát podľa normy ISO 50001 vlastní len spoločnosť Veolia Energia Slovensko, a.s., všetky princípy tejto normy sú aplikované vo všetkých dcérskych spoločnostiach skupiny Veolia Energia na Slovensku.

ochrana životného prostredia



Ako jednu zo svojich priorít si naša spoločnosť definovala neprestajne znižovať negatívny dosah svojej produkcie na životné prostredie vo všetkých lokalitách, kde pôsobí. Ponúkame riešenia ohľaduplné k životnému prostrediu, ktoré našim klientom umožňujú znižovať energetické náklady, kontrolovať spotrebu energií a tak efektívnejšie realizovať hlavné činnosti ich podnikania.

Pozitívne výsledky v oblasti zníženia zaťaženia životného prostredia, prejavujúce sa v znížení energetickej náročnosti výroby tepla, sa dosiahli vďaka systematickému prístupu k riadeniu výroby a k realizácii investičných akcií zameraných na zvýšenie technickej úrovne tepelnotechnických zariadení. V oblasti odpadového hospodárstva je filozofiou spoločnosti minimalizácia množstva odpadov a zabezpečenie zneškodnenia odpadov v zmysle platnej legislatívy.

Povedomie zamestnancov o životnom prostredí zvyšujeme aj informáciami o vyhlásených medzinárodných dňoch, ktoré súvisia s ochranou životného prostredia.

Skupina Veolia sa zaviazala podporovať trvalo udržateľný rozvoj a ochranu životného prostredia, preto po štvrtý raz usporiadala pre všetkých zamestnancov Eko týždeň na tému **Udržateľný rozvoj**. Možno je to trochu nejasné slovné spojenie, no napriek tomu je veľmi aktuálne

a potrebné. Základom udržateľného rozvoja je riadiť sa heslom „znovu použiť – opraviť – zrenovovať“ a nie heslom „zobrať – vyrobiť – zahodiť“.

Počas Ekotýždňa sme poukázali na jednoduché aktivity, ktoré s udržateľným rozvojom úzko súvisia. Pre zamestnancov bola pripravená vzdelávacia kampaň, ktorej posolstvá dostávali každý deň, a zároveň sa mohli zapojiť do zbierky detského oblečenia, školských potrieb a hračiek.

Predmety vybrané v Bratislave boli odovzdané zamestnancom oddelenia sociálnych vecí a zdravotníctva na miestnom úrade v Dúbravke a poputujú rodinám v núdzi. Kolegovia z Košíc venovali výťažok zo zbierky Krízovému centru v Košickej Novej Vsi.

V rámci revitalizačných aktivít v mestách sa nám podarilo spoločne vyčistiť a skrášliť verejné priestory a vysadiť stromčeky. Tie sme vysadili v Dobšinej, Žiari nad Hronom a v bratislavských mestských častiach Petržalka a Dúbravka.

Vývoj produkcie emisií

Skupina Veolia Energia na Slovensku

V rámci všetkých spoločností skupiny Veolia Energia na Slovensku sme v roku 2017 zaznamenali mierny pokles vyprodukovaných emisií TZL (tuhých znečisťujúcich látok) a NOx, a to najmä modernizáciou tepelnotechnických zariadení, ale aj vplyvom teplejšieho počasia.

Skupina Veolia Energia formou opatrení a investícií vynakladá maximálne úsilie vyrábať teplo efektívne, ekologicky a spoľahlivo pri minimalizovaní do-

sahu na životné prostredie. Sledovanie uhlíkovej stopy z našich výrobných činností nás núti ustavične hľadať možnosti na znižovanie spotreby energií.

Mimoriadne významný vplyv na uhlíkovú stopu má i zámena fosílného paliva za biomasu v prevádzke Veolia Utilities Žiar nad Hronom. Rovnako sú príkladom aj menšie prevádzky, napríklad Veolia Energia Vrábľa alebo Veolia Energia Východné Slovensko, ktoré dávajú prednosť zelenému palivu.

solidarita

Skupina Veolia Energia sa dlhodobo angažuje v oblasti celospoločenskej zodpovednosti a prostredníctvom vlastnej nadácie podporuje predovšetkým aktivity v mestách a mikroregiónoch, kde žijú a pracujú zamestnanci spoločností skupiny Veolia Energia na Slovensku, alebo sa zúčastňuje na rôznych projektoch a podujatiach kultúrneho, spoločenského a sociálneho charakteru.

Nadácia Veolia Slovensko

NADÁCIA VEOLIA SLOVENSKO PÔSOBÍ UŽ 11 ROKOV. ZA TOTO OBDOBIE VENOVALA VIAC AKO 500 000 € NA REALIZÁCIU PŘIBLIŽNE 200 PROJEKTOV PO CELOM SLOVENSKU. MINULÝ ROK PODPORILA ČINNOSŤ RÔZNYCH ORGANIZÁCIÍ ALEBO JEDNOTLIVCOV SUMOU TAKMER 70 000 €.

Sociálna oblasť – pomáhame tam, kde to najviac treba

Vlani Nadácia Veolia Slovensko opäť podporila **Deň krivých zrkadiel**, ktorý je venovaný ľuďom s mentálnym postihnutím. O kultúrny program sa postarali hudobné kapely a zahanbiť sa nedali ani ľudia s mentálnym postihnutím, ktorí ukázali, čo dokážu. Je to projekt, ktorý má určite zmysel a stojí za podporu.

Nadácia Veolia Slovensko venovala finančné prostriedky aj organizácii **Lepší svet**, ktorá zabezpečuje starostlivosť o ľudí s mentálnym znevýhodnením. Nadácia prispela na nákup potravín potrebných na zabezpečenie stravovania pre klientov zariadenia.



Jarné sústreďenie pre deti na Krahuliach

Šiesty ročník projektu pre nadané deti zo sociálne znevýhodneného prostredia Na palube jednorožca úspešne odštartoval jarným sústreďením na Krahuliach pri Kremnici. Zúčastnilo sa na ňom 20 detí. Jarné sústreďenie sa konalo aj vďaka finančnej pomoci z našej nadácie.

Work-out ihrisko, hmyzí domček a bylinková záhradka v Petržalke

V rámci komunitného projektu sa za finančnej podpory nadácie podarilo premeniť zanedbanú plochu v exteriéri petržalského školského areálu na priestor s work-out prvkami, s bylinkovou záhradou, hmyzím domčekom a s altánkom.

Pravidelne podporujeme Naše mesto

Zamestnanci skupiny Veolia Energia na celom Slovensku sa každoročne zapájajú do dobrovoľníckeho projektu **Naše mesto**. Pravidelne čistia prírodu a rozličné areály od odpadkov, natierajú ploty neziskovým organizáciám, renovujú staršie priestory a neváhajú pomôcť tam, kde treba. Projekt prebieha vo viacerých mestách a skupina Veolia Energia patrí k dlhodobým podporovateľom tejto neziskovej iniciatívy.

Rozvíjame život v komunitách

Nadácia Veolia Slovensko podporila aj mnohé kultúrne podujatia a komunitné projekty. Už niekoľko rokov prispieva na organizáciu mestských kultúrnych podujatí napr. v Senci, Lučenci, Bratislave, čím podporuje komunitný život v mestách, kde pôsobí skupina Veolia Energia Slovensko.

Prispeli sme na nákup a opravu krojov

Nadácia vlani podporila aj folklórny súbor Hron zo Žiaru nad Hronom. V súčasnosti má súbor tanečnú, spevácku a hudobnú zložku, ktoré majú dokopy viac ako 40 členov. Vďaka finančnému príspevku z nadácie si členovia súboru mohli zabezpečiť nákup nových a opravu starých krojov a krojových súčastí.

Breznianski hokejisti s podporou nadácie

Nadácia Veolia Slovensko dlhodobo podporuje mládežnícke športové kluby. Minulý rok finančne podporila hokejový klub v Brezne, konkrétne športové talenty z 5. až 9. ročníka.

Podporujeme kultúru v mestách, v ktorých pôsobíme

Nadácia Veolia Slovensko sa každoročne podieľa na organizácii kultúrnych podujatí. Vlni finančne prispela napríklad na Dni Petržalky, Dúbravské hody, Senecké leto a Medzibodrožský kultúrny festival v Kráľovskom Chľmci. Aj vďaka nadácii sa obyvatelia mohli tešiť na bohatý hudobný program a množstvo sprievodných atrakcií.

Nová zvonkohra a nové pexeso v lučeneckom parku

Súčasťou revitalizácie Mestského parku v Lučenci bolo i vybudovanie náučného chodníka. Aj vďaka finančnej podpore nadácie koncom novembra 2017 pribudli dve nové stanovišťa – zvonkohra a pexeso. Pri tvorbe jednotlivých stanovišť sa samospráva inšpirovala inými projektmi vo svete, ale aj detskou fantáziou.

Svetový deň darcov krvi

Pri príležitosti Svetového dňa darcov krvi sa zamestnanci skupiny Veolia Energia **zúčastnili na darovaní krvi**. Spolu s ostatnými darcami darovali 17 litrov krvi. Nadácia Veolia Slovensko prispela na občerstvenie pre darcov.

Zodpovednosť firiem voči spoločnosti

V decembri sa konalo už 14. pokračovanie medzinárodnej konferencie a výstavy **CEE CSR Summit 2017**. Podujatie je venované téme zodpovednosti firiem voči spoločnosti a nechýbala na ňom ani Veolia, ktorá sa prezentovala pri diskusnom stole na tému „biodiverzita okolo nás“. Okrem diskusie predstavila Veolia aj školský projekt **Tajný život mesta a program ochrany biodiverzity v areáloch Veolie**.

rešpekt

Skupina Veolia Energia na Slovensku sa zaviazala rešpektovať právne normy, ktoré sa na jej činnosť vzťahujú, zabezpečiť dodržiavanie interných predpisov a rešpektovať všetkých svojich zamestnancov.

Naša skupina je členom združenia firiem **Business Leaders Forum (BLF)** pri Nadácii Pontis, ktoré už 10 rokov vedie firmy k tomu, aby sa správali zodpovedne voči svojim zamestnancom, zákazníkom, k životnému prostrediu či k okolitej komunite, v ktorej pôsobia. BLF je neformálne združenie firiem, ktoré sa zaväzujú byť lídrami v presadzovaní princípov zodpovedného podnikania na Slovensku. Jeho poslaním je kultivovať spoločnosť vytváraním a zavádzaním štandardov zodpovedného podnikania a zodpovedným podnikaním dosiahnuť trvalo udržateľný rozvoj a prosperitu Slovenska.

Členovia BLF sa stretávajú na pravidelných štvrťročných pracovných schôdkach, kde si vymieňajú najlepšíe skúsenosti v oblasti ochrany životného prostredia, bilancujú uskutočnené aktivity a plánujú činnosť na najbližšie mesiace. Myšlienky zodpovedného podnikania realizujú individuálne vo svojich firmách, ako aj prostredníctvom podujatí pod hlavičkou BLF, ktoré podporujú odborne i finančne.

Etický kódex Veolie a naň nadväzujúci **Kódex manažérskeho správania** sú nástroje, ktoré zjednocujú a definujú postupy a pravidlá správania a vychádzajú zo základných hodnôt skupiny Veolia.

Spoločnosť Veolia Energia Slovensko, a. s., je členom viacerých odborných združení, ako napríklad **Slovenského zväzu výrobcov tepla (SZVT)**, **Asociácie poskytovateľov energetických služieb (APES)** či **Americkej obchodnej komory v SR, Francúzsko-slovenskej obchodnej komory a Britskej obchodnej komory na Slovensku**, čím aktívne prispieva k zlepšovaniu podnikateľského prostredia na Slovensku. Prostredníctvom zastúpenia v pracovných skupinách jednotlivých združení sa zúčastňuje na odborných diskusiách na témy z odboru energetiky, pripomienkovania legislatívnych návrhov a koncepčných materiálov z oblasti energetickej politiky. Zároveň aktívne participuje na diskusiách so zástupcami verejného sektora v otázkach energetiky.

Prostredníctvom členstva SZVT v **Európskom združení na podporu služieb v oblasti energetickej efektívnosti** (European Federation for Intelligent Energy Efficiency Services – **EFIEES**) skupina Veolia Energia aktívne prispieva k tvorbe a pripomienkovaniu európskej legislatívy v oblasti energetiky. SZVT reprezentuje pri EFIEES zástupkyňa Veolie Energie.



hospodárske

Hlavné súvahové ukazovatele (v tis. €)

	2017	2016
AKTÍVA CELKOM	15 670	12 712
Neobežný majetok	9 765	8 052
Dlhodobý nehmotný	8	2
Dlhodobý hmotný majetok	9 757	8 050
Dlhodobý finančný majetok	0	0
Obežný majetok	5 876	4 553
Zásoby	114	112
Dlhodobé pohľadávky	392	235
Krátkodobé pohľadávky	5 152	4 034
Krátkodobý finančný majetok a finančné účty	218	173
Časové rozlíšenie	29	106
PASÍVA CELKOM	15 670	12 712
Vlastné imanie	2 826	1 019
Základné imanie	33	33
Kapitálové fondy	30 450	30 450
Fondy zo zisku	7	7
Výsledok hospodárenia minulých rokov	- 29 471	- 13 442
Výsledok hospodárenia za účtovné obdobie	1 808	- 16 029
Závazky	12 832	11 680
Rezervy	581	1 098
Dlhodobé záväzky	-3	4 689
Krátkodobé záväzky	12 255	5 892
Bankové úvery a výpomoci	0	0
Časové rozlíšenie	11	14

výsledky

Návrh na rozdelenie výsledku hospodárenia

Za účtovné obdobie 2017 spoločnosť vykázala zisk v hodnote 1 808 tis. Eur.

O rozdelení výsledku hospodárenia za účtovné obdobie 2017 rozhodne valné zhromaždenie.

Štatutárny orgán spoločnosti navrhne valnému zhromaždeniu rozdeliť výsledok hospodárenia nasledovne:

Hospodársky výsledok za rok 2017 (€)	1 807 863
Prídel do sociálneho fondu (€)	27 500
Nerozdelený zisk minulých rokov (€)	1 780 363

Povinný prídel do zákonného rezervného fondu nie je potrebný, pretože zákonný rezervný fond už dosiahol svoju maximálnu hranicu stanovenú v právnych predpisoch a v spoločenskej zmluve.

Účtovná závierka

Riadna individuálna účtovná závierka v plnom rozsahu bola overená audítorskou spoločnosťou KPMG Slovensko spol. s r. o., Dvořákovo nábrežie 10, 811 02 Bratislava a je uvedená v prílohe, ktorá tvorí neoddeliteľnú súčasť tejto výročnej správy. Účtovná závierka bola zostavená za predpokladu, že Spoločnosť bude nepretržite pokračovať vo svojej činnosti (going concern).

Účtovná závierka Spoločnosti je k 31.12.2017 zahrnutá do konsolidovanej účtovnej závierky, ktorú za konsolidovaný celok zostavuje spoločnosť VEOLIA ENVIRONNEMENT, SA, 36-38 avenue Kléber Cedex 75116 Paris, France. Táto konsolidovaná účtovná závierka je dostupná priamo v sídle uvedenej spoločnosti.

stratégia spoločnosti

Poslaním spoločnosti je poskytovať klientom spoľahlivú a bezpečnú dodávku energií a energetických služieb, ktoré rešpektujú ekonomické a environmentálne aspekty. Veľký dôraz kladieme na splnenie požiadaviek týkajúcich sa kvality a bezpečnosti.

Spoločnosť Veolia Utilities Žiar nad Hronom, a.s. aj v roku 2017 pokračovala vo výrobe zameranej na spaľovanie biomasy s využitím progresívnej metódy splyňovania. Cieľom je naďalej zvyšovať výrobu tepla a elek-

trickej energie splyňovaním drevnej štiepky a biomasy. Veolia týmto spôsobom diverzifikuje palivovú základňu a súčasne znižuje zaťaženie životného prostredia CO₂ a inými znečisťujúcimi látkami.

Stratégia skupiny Veolia Energia na Slovensku sa nemení a je v súlade s naším poslaním byť **spoľahlivý partner pre tepelný komfort a úspory energií**.

AJ NAĎALEJ OSTÁVAJÚ PRE NÁS Kľúčové tri oblasti:

- CENTRÁLNE ZÁSOBOVANIE TEPLOM (CZT)
- SLUŽBY PRE PRIEMYSELNÝCH KLIENTOV
- SLUŽBY V OBLASTI ENERGETICKEJ EFEKTÍVNOTI BUDOV

V oblasti CZT je úlohou obchodného úseku vyhľadávať možnosti nových akvizícií, ako aj pripájať nových klientov na už existujúce systémy zásobovania teplom. Veľkou výzvou je implementácia systémového riešenia pri odpájaní sa klientov od systému CZT, pričom našou snahou je vytvárať prijateľnejšie podmienky na efektívne prevádzkovanie týchto systémov. CZT zároveň prináša veľa výhod, okrem iných zníženie emisií skleníkových plynov a ostatných znečisťujúcich látok, čo je dôležité najmä v zastavaných a husto osídlených oblastiach. Poskytuje priestor na efektívnu implementáciu obnoviteľných zdrojov energie a kombinovanej výroby elektriny a tepla, a preto je významným nástrojom prechodu na nízkouhlíkové hospodárstvo. Naše ponuky pre **priemyselných klientov** smerujú k návrhu riešení zameraných na znižovanie energetických nákladov, ku kontrole spotreby energií, a teda ku komplexnému

návrhu tak, aby sa podniky a priemyselné parky vďaka našim službám mohli venovať výhradne predmetu svojho podnikania.

Naším zámerom je získať významné postavenie aj na trhu **služieb energetickej efektívnosti**. Skupina má v tomto segmente veľký rastový potenciál a na dobrú cestu nastúpila práve referenčným projektom Garotovej energetickej služby (Energy

performance contracting - EPC) pre Košický samosprávny kraj. Ide o EPC projekt najväčšieho rozsahu na Slovensku. Naším zámerom je naďalej rozvíjať interný tím expertov na EPC v oblasti energetických auditov a energetického a projektového manažmentu, ktorí budú pripravení riešiť nielen veľké zákazky z verejného a privátneho sektora, ale budú flexibilne posudzovať aj menšie projekty.



Vízia skupiny Veolia Energia na Slovensku

- BYŤ LÍDROM, UDÁVAŤ TRENDY A VYTVÁRAŤ TRH S ENERGETICKÝMI SLUŽBAMI NA SLOVENSKU.
- PODPOROVAŤ RAST SPOLOČNOSTI DÔSLEDNOU SELEKCIOU NOVÝCH PROJEKTOV.
- MAŤ PROKLIENTSKY ORIENTOVANÚ ORGANIZÁCIU S EFEKTÍVNE NASTAVENÝMI PROCESMI ZAMERANÝMI NA POSKYTOVANIE KONKURENCIESCHOPNÝCH A SPOĽAHLIVÝCH SLUŽIEB.
- BYŤ REŠPEKTOVANÝM EXPERTOM A NOSITEĽOM ENERGETICKÝCH RIEŠENÍ A KNOW-HOW.
- VYSTUPOVAŤ AKO ZODPOVEDNÝ PARTNER PRE OBCE A MESTÁ, AKTÍVNE PODPOROVAŤ KOMUNITU, V KTOREJ PODNIKÁME.
- NIEŠŤ ZODPOVEDNOSŤ ZA TRVALO UDRŽATEĽNÝ ROZVOJ A CHRÁNIŤ ŽIVOTNÉ PROSTREDIE.
- BYŤ ATRAKTÍVNÝM ZAMESTNÁVATEĽOM A VYTVÁRAŤ MOTIVUJÚCE PRACOVNÉ PODMIENKY PRE VŠETKÝCH ZAMESTNANCOV.

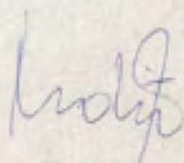
Stratégia EÚ pre vykurovanie a chladenie a tzv. Zimný energetický balík

Vo februári 2016 Európska komisia zverejnila **Stratégiu EÚ pre vykurovanie a chladenie**, ku ktorej Európsky parlament v septembri prijal uznesenie. Stratégia aj uznesenie vyzdvihujú dôležitú úlohu systémov centrálnych systémov vykurovania v prechode na nízkouhlíkové hospodárstvo. Systémy CZT tak získavajú nový stupeň dôležitosti a uznania, pretože širšia komunita zúčastnených strán oceňuje ich vysoký stupeň kompatibility s európskymi klimatickými a energetickými cieľmi. Závery Stratégie EÚ pre vykurovanie a chladenie sú pozitívnym signálom pre systémy diaľkového vykurovania. Vykurovanie a chladenie boli dlhodo-

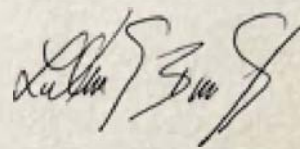
litických debát. Dnes sa tento sektor stáva jednou z energetických priorít Európskej únie, a to nielen vzhľadom na množstvo energie, ktoré Európa na vykurovanie a chladenie ročne spotrebuje, ale najmä vzhľadom na potenciál prispieť k naplneniu dlhodobej vízie dekarbonizácie ekonomiky. V rámci implementácie energetickej únie Európska komisia 30. novembra 2016 predložila balíček legislatívnych a nelegislatívnych dokumentov zameraných na plnenie stanovených cieľov EÚ, známy pod názvom **Čistá energia pre všetkých Európanov** alebo aj ako tzv. **Zimný energetický balík**. Tento súbor zahŕňa celý rad iniciatív o riadení energetickej únie, o dizajne trhu s elektrinou, energe-

tickej efektívnosti, o obnoviteľných zdrojoch a o ekodizajne. Prostredníctvom nášho členstva v národných a európskych profesijných združeniach sme sa v priebehu roka 2017 aktívne zapájali do procesu pripomienkovania a tvorby národnej pozície Slovenskej republiky s cieľom nastaviť pre teplárenstvo na Slovensku perspektívu ďalšieho rozvoja a modernizácie. Medzi kľúčové legislatívne návrhy s vplyvom na sektor teplárenstva a systémy CZT patrí návrh revízie Smernice o energetickej efektívnosti, Smernice o energetickej hospodárnosti budov a Smernice o podpore využívania obnoviteľných zdrojov energie.

V Žiari nad Hronom,
dňa 31. 5. 2018



Ing. Jaroslav Mališ
predseda predstavenstva



Benedikt Lavrinčík
člen predstavenstva

Účtovná závierka

za rok
2017

ÚČTOVNÁ ZÁVIERKA

podnikateľov v podvojnom účtovníctve



zostavená k 31.12.2017

Číselné údaje sa zarovnávajú vpravo, ostatné údaje sa píšú zľava. Nevyplnené riadky sa ponechávajú prázdne.
 Údaje sa vyplňajú paličkovým písmom (podľa tohto vzoru), písacím strojom alebo tlačiarňou, a to čiernou alebo tmavomodrou farbou.

Á Ā B Ć D Ě F G H Í J K L M N O P Q R Š T Ú V X Ý Ž 0 1 2 3 4 5 6 7 8 9

Daňové identifikačné číslo	Účtovná závierka	Účtovná jednotka	Mesiac	Rok
2022583783	X riadna	malá	od 01	2017
IČO			do 12	2017
44069472	mimoriadna	X veľká		
SK NACE	príbežná	(vyznačí sa x)	Bezprostredne predchádzajúce obdobie	od 01 2016
35.11.0			do 12	2016

Priložené súčasti účtovnej závierky

X Súvaha (Úč POD 1-01)
(v celých eurách)

X Výkaz ziskov a strát (Úč POD 2-01)
(v celých eurách)

X Poznámky (Úč POD 3-01)
(v celých eurách alebo eurocentoch)

Obchodné meno (názov) účtovnej jednotky

Veolia Utilities Žiar nad Hronom, a.s.

Sídlo účtovnej jednotky

Ulica

PRIEMYSELNÁ

Číslo

12

PSČ

Obec

96563 ŽIAR NAD HRONOM

Označenie obchodného registra a číslo zápisu obchodnej spoločnosti

OKRESNÝ SÚD BANSKÁ BYSTRICA

ODDIEL: SA VLOŽKA Č.930/S

Telefónne číslo

Faxové číslo

0906105218

E-mailová adresa

UTILITIES@VEOLIAENERGIA.SK

Zostavená dňa:

09.04.2018

Schválená dňa:

. . 20

Podpisový záznam štatutárneho orgánu účtovnej jednotky alebo člena štatutárneho orgánu účtovnej jednotky alebo podpisový záznam fyzickej osoby, ktorá je účtovnou jednotkou:

Záznamy daňového úradu

Ing. Jaroslav Mališ
predseda predstavenstva

Benedikt Lavrinčík
člen predstavenstva

Miesto pre evidenčné číslo

Odtlačok prezentačnej pečiatky daňového úradu



Ozna- čenie a	STRANA AKTÍV b	Číslo riadku c	Bežné účtovné obdobie		Bezprostredne predchádzajúce účtovné obdobie	
			1	2	3	3
			Brutto - časť 1 Korekcia - časť 2	Netto 2	Netto 3	
	SPOLU MAJETOK r. 02 + r. 33 + r. 74	01	6 1 6 5 6 2 3 6	1 5 6 6 9 6 9 9		
			4 5 9 8 6 5 3 7		1 2 7 1 2 0 0 4	
A.	Neobežný majetok r. 03 + r. 11 + r. 21	02	5 5 6 6 2 5 0 7	9 7 6 4 6 5 5		
			4 5 8 9 7 8 5 2		8 0 5 2 1 9 8	
A.I.	Dlhodobý nehmotný majetok súčet (r. 04 až r. 10)	03	6 6 6 0 8	8 0 6 0		
			5 8 5 4 8		2 4 8 6	
A.I.1.	Aktivované náklady na vývoj (012) - /072, 091A/	04				
2.	Softvér (013) - /073, 091A/	05	5 7 2 8 8			
			5 7 2 8 8			
3.	Oceniteľné práva (014) - /074, 091A/	06	9 3 2 0	8 0 6 0		
			1 2 6 0		2 4 8 6	
4.	Goodwill (015) - /075, 091A/	07				
5.	Ostatný dlhodobý nehmotný majetok (019, 01X) - /079, 07X, 091A/	08				
6.	Obstarávaný dlhodobý nehmotný majetok (041) - /093/	09				
7.	Poskytnuté preddavky na dlhodobý nehmotný majetok (051) - /095A/	10				
A.II.	Dlhodobý hmotný majetok súčet (r. 12 až r. 20)	11	5 5 5 9 5 8 9 9	9 7 5 6 5 9 5		
			4 5 8 3 9 3 0 4		8 0 4 9 7 1 2	
A.II.1.	Pozemky (031) - /092A/	12	2 4 1 6 2 0 7	2 4 1 6 2 0 7		
					2 4 1 4 5 0 6	
2.	Stavby (021) - /081, 092A/	13	1 7 3 5 8 1 6 0	2 0 3 1 5 4 1		
			1 5 3 2 6 6 1 9		1 6 8 5 2 8 7	
3.	Samostatné hnuteľné veci a súbory hnuteľných vecí (022) - /082, 092A/	14	3 3 7 7 5 1 9 1	3 2 6 2 5 0 6		
			3 0 5 1 2 6 8 5		2 9 5 4 1 1 8	



Označenie a	STRANA AKTÍV b	Číslo riadku c	Bežné účtovné obdobie		Bezprostredne predchádzajúce účtovné obdobie
			1	2	
			Brutto - časť 1 Korekcia - časť 2	Netto	Netto 3
4.	Pestovateľské celky trvalých porastov (025) - /085, 092A/	15			
5.	Základné stádo a ťažné zvieratá (026) - /086, 092A/	16			
6.	Ostatný dlhodobý hmotný majetok (029, 02X, 032) - /089, 08X, 092A/	17			
7.	Obstarávaný dlhodobý hmotný majetok (042) - /094/	18	1 9 8 8 1 4 1	1 9 8 8 1 4 1	9 8 2 5 7 7
8.	Poskytnuté preddavky na dlhodobý hmotný majetok (052) - /095A/	19	5 8 2 0 0	5 8 2 0 0	1 3 2 2 4
9.	Opravná položka k nadobudnutému majetku (+/- 097) +/- 098	20			
A.III.	Dlhodobý finančný majetok súčet (r. 22 až r. 32)	21			
A.III.1.	Podielové cenné papiere a podiely v prepojených účtovných jednotkách (061A, 062A, 063A) - /096A/	22			
2.	Podielové cenné papiere a podiely s podielovou účasťou okrem v prepojených účtovných jednotkách (062A) - /096A/	23			
3.	Ostatné realizovateľné cenné papiere a podiely (063A) - /096A/	24			
4.	Pôžičky prepojeným účtovným jednotkám (066A) - /096A/	25			
5.	Pôžičky v rámci podielovej účasti okrem prepojeným účtovným jednotkám (066A) - /096A/	26			
6.	Ostatné pôžičky (067A) - /096A/	27			
7.	Dlhové cenné papiere a ostatný dlhodobý finančný majetok (065A, 069A, 06XA) - /096A/	28			



Ozna- čenie a	STRANA AKTÍV b	Číslo riadku c	Bežné účtovné obdobie		Bezprostredne predchádzajúce účtovné obdobie
			1	Netto 2	
			Brutto - časť 1 Korekcia - časť 2		Netto 3
8.	Pôžičky a ostatný dlhodobý finančný majetok so zostatkovou dobou splatnosti najviac jeden rok (088A, 067A, 069A, 06XA) - /096A/	29			
9.	Účty v bankách s dobou viazanosti dlhšou ako jeden rok (22XA)	30			
10.	Obstarávaný dlhodobý finančný majetok (043) - /096A/	31			
11.	Poskytnuté preddávky na dlhodobý finančný majetok (053) - /095A/	32			
B.	Obežný majetok r. 34 + r. 41 + r. 53 + r. 66 + r. 71	33	5 9 6 5 0 0 8	5 8 7 6 3 2 3	
			8 8 6 8 5		4 5 5 3 4 1 6
B.I.	Zásoby súčet (r. 35 až r. 40)	34	1 3 0 9 6 3	1 1 3 9 7 5	
			1 6 9 8 8		1 1 2 2 6 5
B.I.1.	Materiál (112, 119, 11X) - /191, 19X/	35	1 3 0 9 6 3	1 1 3 9 7 5	
			1 6 9 8 8		1 1 2 2 6 5
2.	Nedokončená výroba a polotovary vlastnej výroby (121, 122, 12X) - /192, 193, 19X/	36			
3.	Výrobky (123) - /194/	37			
4.	Zvieratá (124) - /195/	38			
5.	Tovar (132, 133, 13X, 139) - /196, 19X/	39			
6.	Poskytnuté preddávky na zásoby (314A) - /391A/	40			
B.II.	Dlhodobé pohľadávky súčet (r. 42 + r. 46 až r. 52)	41	3 9 2 1 6 8	3 9 2 1 6 8	
					2 3 4 7 3 4
B.II.1.	Pohľadávky z obchodného styku súčet (r. 43 až r. 45)	42			



Označenie a	STRANA AKTÍV b	Číslo riadku c	Bežné účtovné obdobie		Bezprostredne predchádzajúce účtovné obdobie	
			1	2	3	3
			Brutto - časť 1 Korekcia - časť 2	Netto	Netto	Netto
1.a.	Pohľadávky z obchodného styku voči prepojeným účtovným jednotkám (311A, 312A, 313A, 314A, 315A, 31XA) - /391A/	43			0	
1.b.	Pohľadávky z obchodného styku v rámci podielovej účasti okrem pohľadávok voči prepojeným účtovným jednotkám (311A, 312A, 313A, 314A, 315A, 31XA) - /391A/	44				
1.c.	Ostatné pohľadávky z obchodného styku (311A, 312A, 313A, 314A, 315A, 31XA) - /391A/	45				
2.	Čistá hodnota zákazky (316A)	46				
3.	Ostatné pohľadávky voči prepojeným účtovným jednotkám (351A) - /391A/	47				
4.	Ostatné pohľadávky v rámci podielovej účasti okrem pohľadávok voči prepojeným účtovným jednotkám (351A) - /391A/	48				
5.	Pohľadávky voči spoločníkom, členom a združeniu (354A, 355A, 358A, 35XA) - /391A/	49				
6.	Pohľadávky z derivátových operácií (373A, 376A)	50				
7.	Iné pohľadávky (335A, 336A, 33XA, 371A, 374A, 375A, 378A) - /391A/	51			0	
8.	Odložená daňová pohľadávka (481A)	52	3 9 2 1 6 8	3 9 2 1 6 8		2 3 4 7 3 4
B.III.	Krátkodobé pohľadávky súčet (r. 54 + r. 58 až r. 65)	53	5 2 2 3 8 4 2	5 1 5 2 1 4 5		
			7 1 6 9 7		4 0 3 3 6 5 3	
B.III.1.	Pohľadávky z obchodného styku súčet (r. 55 až r. 57)	54	4 7 1 3 9 2 2	4 6 4 2 2 2 5		
			7 1 6 9 7		3 5 1 3 9 4 0	
1.a.	Pohľadávky z obchodného styku voči prepojeným účtovným jednotkám (311A, 312A, 313A, 314A, 315A, 31XA) - /391A/	55	7 0 4 5 5 8	7 0 4 5 5 8		4 7 9 9 3 8
1.b.	Pohľadávky z obchodného styku v rámci podielovej účasti okrem pohľadávok voči prepojeným účtovným jednotkám (311A, 312A, 313A, 314A, 315A, 31XA) - /391A/	56				



Označenie a	STRANA AKTÍV b	Číslo riadku c	Bežné účtovné obdobie		Bezprostredne predchádzajúce účtovné obdobie
			1	2	
			Brutto - časť 1 Korekcia - časť 2	Netto	Netto 3
1.c.	Ostatné pohľadávky z obchodného styku (311A, 312A, 313A, 314A, 315A, 31XA) - /391A/	57	4 0 0 9 3 6 4 7 1 6 9 7	3 9 3 7 6 6 7	3 0 3 4 0 0 2
2.	Čistá hodnota zákazky (316A)	58			
3.	Ostatné pohľadávky voči prepojeným účtovným jednotkám (351A) - /391A/	59			
4.	Ostatné pohľadávky v rámci podielovej účasti okrem pohľadávok voči prepojeným účtovným jednotkám (351A) - /391A/	60			
5.	Pohľadávky voči spoločníkom, členom a združeniu (354A, 355A, 358A, 35XA, 398A) - /391A/	61			
6.	Sociálne poistenie (336A) - /391A/	62			
7.	Daňové pohľadávky a dotácie (341, 342, 343, 345, 346, 347) - /391A/	63			
8.	Pohľadávky z derivátových operácií (373A, 376A)	64			
9.	Iné pohľadávky (335A, 33XA, 371A, 374A, 375A, 378A) - /391A/	65	5 0 9 9 2 0	5 0 9 9 2 0	5 1 9 7 1 3
B.IV.	Krátkodobý finančný majetok súčet (r. 67 až r. 70)	66	2 1 6 3 0 6	2 1 6 3 0 6	1 7 1 2 1 5
B.IV.1.	Krátkodobý finančný majetok v prepojených účtovných jednotkách (251A, 253A, 256A, 257A, 25XA) - /291A, 29XA/	67			
2.	Krátkodobý finančný majetok bez krátkodobého finančného majetku v prepojených účtovných jednotkách (251A, 253A, 256A, 257A, 25XA) - /291A, 29XA/	68	2 1 6 3 0 6	2 1 6 3 0 6	1 7 1 2 1 5
3.	Vlastné akcie a vlastné obchodné podiely (252)	69			
4.	Obstarávaný krátkodobý finančný majetok (259, 314A) - /291A/	70			



Ozna- čenie a	STRANA AKTÍV b	Číslo riadku c	Bežné účtovné obdobie		Bezprostredne predchádzajúce účtovné obdobie
			1	2	
			Brutto - časť 1 Korekcia - časť 2	Netto	Netto 3
B.V.	Finančné účty r. 72 + r. 73	71	1 7 2 9	1 7 2 9	
					1 5 4 9
B.V.1.	Peniaze (211, 213, 21X)	72	1 7 2 9	1 7 2 9	
					1 5 4 9
2.	Účty v bankách (221A, 22X, +/- 261)	73			
C.	Časové rozlíšenie súčet (r. 75 až r. 78)	74	2 8 7 2 1	2 8 7 2 1	
					1 0 6 3 9 0
C.1.	Náklady budúcich období dlhodobé (381A, 382A)	75			
2.	Náklady budúcich období krátkodobé (381A, 382A)	76	2 8 7 2 1	2 8 7 2 1	
					1 7 8 1 4
3.	Príjmy budúcich období dlhodobé (385A)	77			
4.	Príjmy budúcich období krátkodobé (385A)	78			
					8 8 5 7 6

Ozna- čenie a	STRANA PASÍV b	Číslo riadku c	Bežné účtovné obdobie 4	Bezprostredne predchádzajúce účtovné obdobie 5
	SPOLU VLASTNÉ IMANIE A ZÁVÄZKY r. 80 + r. 101 + r. 141	79	1 5 6 6 9 6 9 9	1 2 7 1 2 0 0 4
A.	Vlastné imanie r. 81 + r. 85 + r. 86 + r. 87 + r. 90 + r. 93 + r. 97 + r. 100	80	2 8 2 6 4 0 9	1 0 1 8 5 4 6
A.I.	Základné imanie súčet (r. 82 až r. 84)	81	3 3 1 9 4	3 3 1 9 4
A.I.1.	Základné imanie (411 alebo +/- 491)	82	3 3 1 9 4	3 3 1 9 4
2.	Zmena základného imania +/- 419	83		
3.	Pohľadávky za upísané vlastné imanie (-/353)	84		
A.II.	Emisné ážio (412)	85		
A.III.	Ostatné kapitálové fondy (413)	86	3 0 4 5 0 0 0 0	3 0 4 5 0 0 0 0
A.IV.	Zákonné rezervné fondy r. 88 + r. 89	87	6 6 3 8	6 6 3 8
A.IV.1.	Zákonný rezervný fond a nedeliteľný fond (417A, 418, 421A, 422)	88	6 6 3 8	6 6 3 8
2.	Rezervný fond na vlastné akcie a vlastné podieľy (417A, 421A)	89		



Označenie a	STRANA PASÍV b	Číslo riadku c	Bežné účtovné obdobie 4	Bezprostredne predchádzajúce účtovné obdobie 5
A.V.	Ostatné fondy zo zisku r. 91 + r. 92	90		
A.V.1.	Štatutárne fondy (423, 42X)	91		
2.	Ostatné fondy (427, 42X)	92		
A.VI.	Oceňovacie rozdiely z precenenia súčet (r. 94 až r. 96)	93		
A.VI.1.	Oceňovacie rozdiely z precenenia majetku a záväzkov (+/- 414)	94		
2.	Oceňovacie rozdiely z kapitálových účin (+/- 415)	95		
3.	Oceňovacie rozdiely z precenenia pri zlúčení, splnutí a rozdelení (+/- 416)	96		
A.VII.	Výsledok hospodárenia minulých rokov r. 98 + r. 99	97	- 2 9 4 7 1 2 8 6	- 1 3 4 4 2 3 5 8
A.VII.1.	Nerozdelený zisk minulých rokov (428)	98	1 1 1 9 3 9 7 0	1 1 1 9 3 9 7 0
2.	Neuhrazená strata minulých rokov (-/-429)	99	- 4 0 6 6 5 2 5 6	- 2 4 6 3 6 3 2 8
A.VIII.	Výsledok hospodárenia za účtovné obdo- bie po zdanení (+/- r. 01 - (r. 81 + r. 85 + r. 86 + r. 87 + r. 90 + r. 93 + r. 97 + r. 101 + r. 141)	100	1 8 0 7 8 6 3	- 1 6 0 2 8 9 2 8
B.	Záväzky r. 102 + r. 118 + r. 121 + r. 122 + r. 136 + r. 139 + r. 140	101	1 2 8 3 1 9 9 7	1 1 6 7 9 5 2 5
B.I.	Dlhodobé záväzky súčet (r. 103 + r. 107 až r. 117)	102	- 3 3 6 7	4 6 8 9 1 3 4
B.I.1.	Dlhodobé záväzky z obchodného styku súčet (r. 104 až r. 106)	103		
1.a.	Záväzky z obchodného styku voči prepojeným účtovným jednotkám (321A, 475A, 476A)	104		
1.b.	Záväzky z obchodného styku v rámci podiele- vej účasti okrem záväzkov voči prepojeným účtovným jednotkám (321A, 475A, 476A)	105		
1.c.	Ostatné záväzky z obchodného styku (321A, 475A, 476A)	106		
2.	Čistá hodnota zákazky (316A)	107		
3.	Ostatné záväzky voči prepojeným účtovným jednotkám (471A, 47XA)	108		4 6 8 5 3 6 9
4.	Ostatné záväzky v rámci podielovej účasti okrem záväzkov voči prepojeným účtovným jednotkám (471A, 47XA)	109		
5.	Ostatné dlhodobé záväzky (479A, 47XA)	110		
6.	Dlhodobé prijaté preddavky (475A)	111		
7.	Dlhodobé zmenky na úhradu (478A)	112		
8.	Vydané dlhopisy (473A/-/255A)	113		
9.	Záväzky zo sociálneho fondu (472)	114	- 3 3 6 7	3 7 6 5
10.	Iné dlhodobé záväzky (336A, 372A, 474A, 47XA)	115		
11.	Dlhodobé záväzky z derivátových operácií (373A, 377A)	116		
12.	Odložený daňový záväzok (481A)	117		



Označenie a	STRANA PASÍV b	Číslo riadku c	Bežné účtovné obdobie 4	Bezprostredne predchádzajúce účtovné obdobie 5
B.II.	Dlhodobé rezervy r. 119 + r. 120	118	1 0 1 9 2 3	8 6 5 6 1
B.II.1.	Zákonné rezervy (451A)	119		
2.	Ostatné rezervy (459A, 45XA)	120	1 0 1 9 2 3	8 6 5 6 1
B.III.	Dlhodobé bankové úvery (461A, 46XA)	121		
B.IV.	Krátkodobé záväzky súčet (r. 123 + r. 127 až r. 135)	122	1 2 2 5 4 5 2 7	5 8 9 2 3 2 8
B.IV.1.	Záväzky z obchodného styku súčet (r. 124 až r. 126)	123	2 5 4 9 9 6 8	1 9 5 3 1 7 0
1.a.	Záväzky z obchodného styku voči prepojeným účtovným jednotkám (321A, 322A, 324A, 325A, 326A, 32XA, 475A, 476A, 478A, 47XA)	124	6 6 5 4 3 8	5 4 5 1 8 1
1.b.	Záväzky z obchodného styku v rámci podielovej účasti okrem záväzkov voči prepojeným účtovným jednotkám (321A, 322A, 324A, 325A, 326A, 32XA, 475A, 476A, 478A, 47XA)	125		
1.c.	Ostatné záväzky z obchodného styku (321A, 322A, 324A, 325A, 326A, 32XA, 475A, 476A, 478A, 47XA)	126	1 8 8 4 5 3 0	1 4 0 7 9 8 9
2.	Čistá hodnota zákazky (316A)	127		
3.	Ostatné záväzky voči prepojeným účtovným jednotkám (361A, 36XA, 471A, 47XA)	128	9 5 2 1 8 4 6	3 7 5 3 1 7 2
4.	Ostatné záväzky v rámci podielovej účasti okrem záväzkov voči prepojeným účtovným jednotkám (361A, 36XA, 471A, 47XA)	129		
5.	Záväzky voči spoločníkom a združeniu (364, 365, 366, 367, 368, 398A, 478A, 479A)	130		
6.	Záväzky voči zamestnancom (331, 333, 33X, 479A)	131	1 0 1 2 8 8	9 5 2 8 2
7.	Záväzky zo sociálneho poistenia (336A)	132	6 6 1 1 9	6 1 8 0 2
8.	Daňové záväzky a dotácie (341, 342, 343, 345, 346, 347, 34X)	133	1 2 1 0 7	2 8 9 0 2
9.	Záväzky z derivátových operácií (373A, 377A)	134		
10.	Iné záväzky (372A, 379A, 474A, 475A, 479A, 47XA)	135	3 1 9 9	
B.V.	Krátkodobé rezervy r. 137 + r. 138	136	4 7 8 9 1 4	1 0 1 1 5 0 2
B.V.1.	Zákonné rezervy (323A, 451A)	137	2 7 6 1 1 9	2 2 6 3 5 6
2.	Ostatné rezervy (323A, 32X, 459A, 45XA)	138	2 0 2 7 9 5	7 8 5 1 4 6
B.VI.	Bežné bankové úvery (221A, 231, 232, 23X, 461A, 46XA)	139		
B.VII.	Krátkodobé finančné výpomoci (241, 249, 24X, 473A, 475A)	140		
C.	Časové rozlíšenie súčet (r. 142 až r. 145)	141	1 1 2 9 3	1 3 9 3 3
C.1.	Výdavky budúcich období dlhodobé (383A)	142		
2.	Výdavky budúcich období krátkodobé (383A)	143	2 0 6 8	2 7 6 9
3.	Výnosy budúcich období dlhodobé (384A)	144	7 5 0 9	9 2 2 5
4.	Výnosy budúcich období krátkodobé (384A)	145	1 7 1 6	1 9 3 9



Ozna- čenie a	Text b	Číslo riadku c	Skutočnosť	
			bežné účtovné obdobie 1	bezprostredne predchádzajúce účtovné obdobie 2
*	Čistý obrat (časť účt. tr. 6 podľa zákona)	01	1 8 6 1 1 8 3 5	1 7 6 7 3 4 7 0
**	Výnosy z hospodárskej činnosti spolu súčet (r. 03 až r. 09)	02	2 3 4 0 3 8 6 8	2 2 5 6 1 8 6 3
I.	Tržby z predaja tovaru (604, 607)	03		
II.	Tržby z predaja vlastných výrobkov (601)	04	1 5 0 4 4 2 0 0	1 4 2 2 5 2 1 8
III.	Tržby z predaja služieb (602, 606)	05	3 5 6 7 6 3 5	3 4 4 8 2 5 2
IV.	Zmeny stavu vnútroorganizačných zásob (+/-) (účtová skupina 61)	06		
V.	Aktivácia (účtová skupina 62)	07		
VI.	Tržby z predaja dlhodobého nehmotného majetku, dlhodobého hmotného majetku a materiálu (641, 642)	08	1 8 4 6	3 9 0
VII.	Ostatné výnosy z hospodárskej činnosti (644, 645, 646, 648, 655, 657)	09	4 7 9 0 1 8 7	4 8 8 8 0 0 3
**	Náklady na hospodársku činnosť spolu r. 11 + r. 12 + r. 13 + r. 14 + r. 15 + r. 20 + r. 21 + r. 24 + r. 25 + r. 26	10	2 1 6 9 7 0 7 5	3 3 9 2 5 0 4 7
A.	Náklady vynaložené na obstaranie predaného tovaru (504, 507)	11		
B.	Spotreba materiálu, energie a ostatných neskladovateľných dodávok (501, 502, 503)	12	1 4 4 4 3 5 8 4	1 4 3 8 0 0 7 6
C.	Opravné položky k zásobám (+/-) (505)	13	- 1 4 0 9	- 2 9 6 2
D.	Služby (účtová skupina 51)	14	3 8 8 6 2 6 3	4 2 8 6 6 6 0
E.	Osobné náklady (r. 16 až r. 19)	15	2 4 1 1 2 5 2	2 2 9 5 0 6 4
E.1.	Mzdové náklady (521, 522)	16	1 6 8 7 5 9 2	1 5 9 3 5 9 5
2.	Odmeny členom orgánov spoločnosti a družstva (523)	17		
3.	Náklady na sociálne poistenie (524, 525, 526)	18	5 9 6 1 0 6	5 6 0 9 1 4
4.	Sociálne náklady (527, 528)	19	1 2 7 5 5 4	1 4 0 5 5 5
F.	Dane a poplatky (účtová skupina 53)	20	1 8 0 6 1 2	1 7 8 8 3 8
G.	Odpisy a opravné položky k dlhodobému nehmotnému majetku a dlhodobému hmotnému majetku (r. 22 + r. 23)	21	5 5 7 6 5 7	1 2 6 0 0 2 6 7
G.1.	Odpisy dlhodobého nehmotného majetku a dlhodobého hmotného majetku (551)	22	3 7 7 7 9 5 9	3 6 6 5 0 8 3
2.	Opravné položky k dlhodobému nehmotnému majetku a dlhodobému hmotnému majetku (+/-) (553)	23	- 3 2 2 0 3 0 2	8 9 3 5 1 8 4
H.	Zostatková cena predaného dlhodobého majetku a predaného materiálu (541, 542)	24		
I.	Opravné položky k pohľadávkam (+/-) (547)	25	- 9 2 8 3 5	1 2
J.	Ostatné náklady na hospodársku činnosť (543, 544, 545, 546, 548, 549, 555, 557)	26	3 1 1 9 5 1	1 8 7 0 9 2
***	Výsledok hospodárenia z hospodárskej činnosti (+/-) (r. 02 - r. 10)	27	1 7 0 6 7 9 3	- 1 1 3 6 3 1 8 4



Ozna- čenie a	Text b	Číslo riadku c	Skutočnosť	
			bežné účtovné obdobie 1	bezprostredne predchádzajúce účtovné obdobie 2
*	Pridaná hodnota (r. 03 + r. 04 + r. 05 + r. 06 + r. 07) - (r. 11 + r. 12 + r. 13 + r. 14)	28	2 8 3 3 9 7	- 9 9 0 3 0 4
**	Výnosy z finančnej činnosti spolu r. 30 + r. 31 + r. 35 + r. 39 + r. 42 + r. 43 + r. 44	29		
VIII.	Tržby z predaja cenných papierov a podielov (661)	30		
IX.	Výnosy z dlhodobého finančného majetku súčet (r. 32 až r. 34)	31		
IX.1.	Výnosy z cenných papierov a podielov od prepojených účtovných jednotiek (665A)	32		
2.	Výnosy z cenných papierov a podielov v podielovej účasti okrem výnosov prepojených účtovných jednotiek (665A)	33		
3.	Ostatné výnosy z cenných papierov a podielov (665A)	34		
X.	Výnosy z krátkodobého finančného majetku súčet (r. 36 až r. 38)	35		
X.1.	Výnosy z krátkodobého finančného majetku od prepojených účtovných jednotiek (666A)	36		
2.	Výnosy z krátkodobého finančného majetku v podielovej účasti okrem výnosov prepojených účtovných jednotiek (666A)	37		
3.	Ostatné výnosy z krátkodobého finančného majetku (666A)	38		
XI.	Výnosové úroky (r. 40 + r. 41)	39		
XI.1.	Výnosové úroky od prepojených účtovných jednotiek (662A)	40		
2.	Ostatné výnosové úroky (662A)	41		
XII.	Kurzové zisky (663)	42		
XIII.	Výnosy z precenenia cenných papierov a výnosy z derivátových operácií (664, 667)	43		
XIV.	Ostatné výnosy z finančnej činnosti (668)	44		
**	Náklady na finančnú činnosť spolu r. 46 + r. 47 + r. 48 + r. 49 + r. 52 + r. 53 + r. 54	45	5 3 4 8 4	1 6 0 3 8 8
K.	Predané cenné papiere a podiely (561)	46		
L.	Náklady na krátkodobý finančný majetok (566)	47		
M.	Opravné položky k finančnému majetku (+/-) (565)	48		
N.	Nákladové úroky (r. 50 + r. 51)	49	5 2 6 8 7	1 5 8 8 9 8
N.1.	Nákladové úroky pre prepojené účtovné jednotky (562A)	50		
2.	Ostatné nákladové úroky (562A)	51	5 2 6 8 7	1 5 8 8 9 8
O.	Kurzové straty (563)	52	1 7 0	4 0 7
P.	Náklady na precenenie cenných papierov a náklady na derivátové operácie (564, 567)	53		
Q.	Ostatné náklady na finančnú činnosť (568, 569)	54	6 2 7	1 0 8 3



Ozna- čenie a	Text b	Číslo riadku c	Skutočnosť	
			bežné účtovné obdobie 1	bezprostredne predchádzajúce účtovné obdobie 2
***	Výsledok hospodárenia z finančnej činnosti (+/-) (r. 29 - r. 45)	55	- 5 3 4 8 4	- 1 6 0 3 8 8
****	Výsledok hospodárenia za účtovné obdobie pred zdanením (+/-) (r. 27 + r. 55)	56	1 6 5 3 3 0 9	- 1 1 5 2 3 5 7 2
R.	Daň z príjmov (r. 58 + r. 59)	57	- 1 5 4 5 5 4	4 5 0 5 3 5 6
R.1.	Daň z príjmov splatná (591, 595)	58	2 8 8 0	2 8 8 0
2.	Daň z príjmov odložená (+/-) (592)	59	- 1 5 7 4 3 4	4 5 0 2 4 7 6
S.	Prevod podielov na výsledku hospodárenia spoločníkom (+/- 596)	60		
****	Výsledok hospodárenia za účtovné obdobie po zdanení (+/-) (r. 56 - r. 57 - r. 60)	61	1 8 0 7 8 6 3	- 1 6 0 2 8 9 2 8

k 31. decembru 2017

Poznámky Úč POD 3 - 01

IČO

4	4	0	6	9	4	7	2
---	---	---	---	---	---	---	---

DIČ

2	0	2	2	5	8	3	7	8	3
---	---	---	---	---	---	---	---	---	---

A. VŠEOBECNÉ INFORMÁCIE

1. Obchodné meno spoločnosti

Veolia Utilities Žiar nad Hronom, a.s.
Priemyselná 12
965 63 Žiar nad Hronom

Založenie spoločnosti

Spoločnosť Veolia Utilities Žiar nad Hronom, a.s. (pôvodne Dalkia Industry Žiar nad Hronom, a.s., ďalej len Spoločnosť) bola založená 7.3.2008 a do obchodného registra bola zapísaná 8.4.2008 (Obchodný register Okresného súdu Banská Bystrica v Banskej Bystrici, oddiel Sa, vložka číslo 930/S) pod obchodným menom ENEVIA, a.s. ako stopercentná dcérska spoločnosť ZSNP, a.s.

ZSNP, a.s. previedla celý svoj majetkový podiel v spoločnosti ENEVIA, a.s. na spoločnosť DALKIA a.s., ktorá zmenila obchodné meno na Veolia Energia Slovensko, a.s. dňa 23.1.2015 a rozhodnutím jediného akcionára pri výkone valného zhromaždenia zo dňa 28.8.2008 zmenila jej obchodné meno z ENEVIA, a.s. na Dalkia Industry Žiar nad Hronom, a.s. Zmena obchodného mena bola zapísaná 5.9.2008.

Hlavnými činnosťami Spoločnosti sú:

- výroba a rozvod tepla
- dodávka plynu, distribúcia plynu
- výroba, dodávka a distribúcia elektriny
- prevádzkovanie verejného vodovodu II. kategórie a verejnej kanalizácie II. kategórie
- vodoinštalatérsvo a kúrenárstvo
- prenájom hnuteľných vecí
- sprostredkovateľská činnosť v oblasti obchodu
- montáž, rekonštrukcia vyhradených tlakových, elektrických, plynových a zdvíhacích zariadení
- podnikanie v oblasti nakladania s iným ako nebezpečným odpadom
- nakladanie s nebezpečným odpadom
- opravy, odborné prehliadky a odborné skúšky vyhradených elektrických, plynových zariadení
- reklamné a marketingové služby
- kúpa tovaru na účely jeho predaja konečnému spotrebiteľovi – maloobchod a veľkoobchod

2. Údaje o neobmedzenom ručení

Spoločnosť nie je neobmedzene ručiacim spoločníkom v iných spoločnostiach podľa § 56 ods. 5 Obchodného zákonníka.

3. Dátum schválenia účtovnej závierky za predchádzajúce účtovné obdobie

Účtovná závierka Spoločnosti k 31. decembru 2016, za predchádzajúce účtovné obdobie, bola schválená valným zhromaždením Spoločnosti dňa 26. júna 2017.

4. Právny dôvod na zostavenie účtovnej závierky

Účtovná závierka Spoločnosti k 31. decembru 2016 je zostavená ako riadna účtovná závierka podľa § 17 ods. 6 zákona NR SR č. 431/2002 Z. z. o účtovníctve (ďalej „zákon o účtovníctve“) za účtovné obdobie od 1. januára 2017 do 31. decembra 2017.

Účtovná závierka je určená pre používateľov, ktorí majú primerané znalosti o obchodných a ekonomických činnostiach a účtovníctve a ktorí analyzujú tieto informácie s primeranou pozornosťou. Účtovná závierka neposkytuje a ani nemôže poskytovať všetky informácie, ktoré by existujúci a potencionálni investori, poskytovatelia úverov a pôžičiek a iní veritelia, mohli potrebovať. Títo používatelia musia relevantné informácie získať z iných zdrojov.

5. Informácie o skupine

Účtovná závierka Spoločnosti je k 31.12.2017 zahrnutá do konsolidovanej účtovnej závierky, ktorú za konsolidovaný celok zostavuje spoločnosť VEOLIA ENVIRONNEMENT, SA, 36-38 avenue Kléber Cedex 75116 Paris, France. Táto konsolidovaná účtovná závierka je dostupná priamo v sídle uvedenej spoločnosti.

k 31. decembru 2017

Poznámky Úč POD 3 - 01

IČO 4 4 0 6 9 4 7 2

DIČ 2 0 2 2 5 8 3 7 8 3

6. Počet zamestnancov

Údaje o počte zamestnancov za bežné účtovné obdobie a bezprostredne predchádzajúce účtovné obdobie sú uvedené v nasledujúcom prehľade:

	2017	2016
Priemerný prepočítaný počet zamestnancov	120	120
Stav zamestnancov ku dňu, ku ktorému sa zostavuje účtovná závierka, z toho:	122	121
počet vedúcich zamestnancov	11	11

7. Zverejnenie účtovnej závierky za predchádzajúce účtovné obdobie

Účtovná závierka Spoločnosti k 31. decembru 2016 spolu so správou audítora o overení účtovnej závierky k 31. decembru 2016 a výročnou správou a dodatkom správy audítora o overení súladu výročnej správy s účtovnou závierkou bola uložená do registra účtovných závierok 27. júna 2017.

8. Schválenie audítora

Valné zhromaždenie 2. marca 2009 schválilo spoločnosť KPMG Slovensko spol. s r.o. ako audítora na overenie účtovnej závierky za účtovné obdobie od 1. januára 2017 do 31. decembra 2017.

B. INFORMÁCIE O ORGÁNOCH ÚČTOVNEJ JEDNOTKY

Predstavenstvo: Ing. Jaroslav Mališ – predseda
Benedikt Lavrinčík – člen
Jérôme Olivier Valette – člen

Dozorná rada: Miroslav Kot – predseda (do 30.06.2017)
Peter Dobrý – predseda (od 30.06.2017)
Viktor Prímus - člen
Barbora Suváková – člen

Členom štatutárneho orgánu, ani členom dozorných orgánov neboli v roku 2017 poskytnuté žiadne pôžičky, záruky alebo iné formy zabezpečenia, ani finančné prostriedky alebo iné plnenia na súkromné účely členov, ktoré sa vyúčtovávajú. Plnenia tohto charakteru im neboli poskytnuté ani v roku 2016.

C. INFORMÁCIE O AKCIONÁROCH ÚČTOVNEJ JEDNOTKY

Štruktúra akcionárov Spoločnosti počas účtovného obdobia bola takáto:

Akcionár	Výška podielu na základnom imaní		Podiel na hlasovacích právach	Iný podiel na ostatných položkách VI ako na ZI
	absolútne	v %	v %	v %
a	b	c	d	e
Veolia Energia Slovensko, a.s.	33 194	100	100	-
Spolu	33 194	100	100	-

Štruktúra akcionárov sa v porovnaní s predchádzajúcim účtovným obdobím nezmenila.

k 31. decembru 2017

Poznámky Úč POD 3 - 01

IČO

4	4	0	6	9	4	7	2
---	---	---	---	---	---	---	---

DIČ

2	0	2	2	5	8	3	7	8	3
---	---	---	---	---	---	---	---	---	---

D. INFORMÁCIE O PRIJATÝCH POSTUPOCH

1. Východiská pre zostavenie účtovnej závierky

Účtovná závierka bola zostavená za predpokladu, že Spoločnosť bude nepretržite pokračovať vo svojej činnosti (going concern).

Účtovné metódy a všeobecné účtovné zásady boli účtovnou jednotkou konzistentne aplikované.

K 31. decembru 2017 krátkodobé záväzky vrátane krátkodobých rezerv a úverov (číslo riadkov 122, 136, 139 súvahy) Spoločnosti presiahli výšku jej obežného majetku (riadok 33 súvahy) o 6 857 118 EUR.

Túto vzniknutú finančnú situáciu Spoločnosť riadi najmä nasledujúcim spôsobom:

Spoločnosť k 31. decembru 2017 vykazuje v rámci krátkodobých záväzkov záväzky voči spriazneným osobám, spoločnostiam skupiny Veolia vo výške 10 187 284 EUR.

Spoločnosť obdržala od akcionára Veolia Energia Slovensko, a.s. potvrdenie o plnej finančnej podpore v blízkej budúcnosti.

2. Informácie o charaktere a účele transakcií, ktoré sa neuvádzajú v súvahe

Informácie o ostatných finančných povinnostiach a nájmoch sú uvedené v časti H.2 a H.3.

3. Použitie odhadov a úsudkov

Zostavenie účtovnej závierky si vyžaduje, aby manažment Spoločnosti urobil úsudky, odhady a predpoklady, ktoré ovplyvňujú aplikáciu účtovných metód a účtovných zásad a hodnotu vykazovaného majetku, záväzkov, výnosov a nákladov. Odhady a súvisiace predpoklady sú založené na minulých skúsenostiach a iných rozličných faktoroch, považovaných za primerané okolnostiam, na základe ktorých sa formuje východisko pre posúdenie účtovných hodnôt majetku a záväzkov, ktoré nie sú zrejmé z iných zdrojov. Skutočné výsledky sa preto môžu líšiť od odhadov.

Odhady a súvisiace predpoklady sú neustále prehodnocované. Korekcie účtovných odhadov nie sú vykázané retrospektívne, ale sú vykázané v období, v ktorom je odhad korigovaný, ak korekcia ovplyvňuje iba toto obdobie, alebo v období korekcie a v budúcich obdobiach, ak korekcia ovplyvňuje toto aj budúce obdobia.

Úsudky

Informácie o úsudkoch použitých v súvislosti s aplikáciou účtovných metód a účtovných zásad, ktoré majú významný dopad na hodnoty vykázané v účtovnej závierke, sú bližšie opísané v nasledujúcich bodoch poznámok:

Test na zníženie hodnoty dlhodobého finančného majetku

Spoločnosť ku koncu každého účtovného obdobia skúma, či nedošlo k znehodnoteniu finančných aktív. Straty zo znehodnotenia finančných aktív sú vykázané iba v tom prípade, ak existuje objektívny dôkaz znehodnotenia na základe stratovej udalosti a táto stratová udalosť významne ovplyvňuje odhadované budúce peňažné toky týchto aktív.

Na výpočet zníženia hodnoty je nutné uskutočniť odhad hodnoty z používania jednotky generujúcej peňažné prostriedky. Takáto hodnota sa určí na základe diskontovaných odhadov peňažných tokov. Najvýznamnejšími premennými pri stanovení peňažných tokov sú diskontná sadzba, zostatková hodnota a obdobie, na ktoré sa projekcie vykonávajú. Rovnako dôležité sú aj predpoklady a odhady peňažných príjmov a výdavkov. Zníženie hodnoty, ako aj spätné zúčtovanie zníženia hodnoty, sa účtuje do straty za účtovné obdobie.

Neistoty v odhadoch a predpokladoch

Spoločnosť neidentifikovala takú neistotu v odhadoch a predpokladoch, pri ktorej by existovalo signifikantné riziko, že by mohla viesť k ich významnej úprave v nasledujúcom účtovnom období.

4. Dlhodobý nehmotný a dlhodobý hmotný majetok

Dlhodobý majetok nakupovaný sa oceňuje obstarávacou cenou, ktorá zahŕňa cenu obstarania a náklady súvisiace s obstaraním (clo, prepravu, montáž, poistné a pod.), zníženú o dobročiny, skontá, rabaty, zľavy z ceny, bonusy a pod.

Súčasťou obstarávacej ceny dlhodobého majetku nie sú úroky z úverov, ktoré vznikli do momentu uvedenia dlhodobého majetku do používania.

Dlhodobý majetok vytvorený vlastnou činnosťou sa oceňuje vlastnými nákladmi. Vlastnými nákladmi sú všetky priame náklady vynaložené na výrobu alebo inú činnosť a nepriame náklady, ktoré sa vzťahujú na výrobu alebo inú činnosť.

k 31. decembru 2017

Poznámky Úč POD 3 - 01

IČO 4 4 0 6 9 4 7 2

DIČ 2 0 2 2 5 8 3 7 8 3

Odpisy dlhodobého nehmotného majetku sú stanovené vychádzajúc z predpokladanej doby jeho používania a predpokladaného priebehu jeho opotrebenia. Odpisovať sa začína prvým dňom mesiaca nasledujúceho po uvedení dlhodobého majetku do používania. Drobný dlhodobý nehmotný majetok, ktorého obstarávací cena (resp. vlastné náklady) je 2 400 EUR, a nižšia, sa odpisuje jednorazovo pri uvedení do používania.

Predpokladaná doba používania, metóda odpisovania a odpisová sadzba sú uvedené v nasledujúcej tabuľke

	Predpokladaná doba používania	Metóda odpisovania	Ročná odpisová sadzba v %
Softvér	5	rovnomerná	20%

Metódy odpisovania, doby použiteľnosti a zostatkové hodnoty sa prehodnocujú ku dňu, ku ktorému sa zostavuje účtovná závierka, a ak je to potrebné, urobia sa úpravy.

Odpisy dlhodobého hmotného majetku sú stanovené vychádzajúc z predpokladanej doby jeho používania a predpokladaného priebehu jeho opotrebenia. Odpisovať sa začína prvým dňom mesiaca nasledujúceho po uvedení dlhodobého majetku do používania. Drobný dlhodobý hmotný majetok, ktorého obstarávací cena (resp. vlastné náklady) je 1 700 EUR a nižšia, sa odpisuje jednorazovo pri uvedení do používania.

Pozemky sa neodpisujú.

Predpokladaná doba používania, metóda odpisovania a odpisová sadzba sú uvedené v nasledujúcej tabuľke:

	Predpokladaná doba používania v rokoch	Metóda odpisovania	Ročná odpisová sadzba v % alebo koeficient pre zrýchlené odpisovanie
Stavby	4-31	rovnomerná	3,2-25
Stroje, prístroje a zariadenia	4-31	rovnomerná	3,3-30
Dopravné prostriedky	4,5,6,8	rovnomerne	12,5-25

Posúdenie zníženia hodnoty majetku

Opravné položky sa tvoria na základe zásady opatrnosti, ak je opodstatnené predpokladať, že došlo k zníženiu hodnoty majetku oproti jeho oceneniu v účtovníctve. Opravná položka sa účtuje v sume opodstatneného predpokladu zníženia hodnoty majetku oproti jeho oceneniu v účtovníctve.

Faktory, ktoré sú považované za dôležité pri posudzovaní zníženia hodnoty majetku sú:

- technologický pokrok,
- významne nedostatočné prevádzkové výsledky v porovnaní s historickými alebo plánovanými prevádzkovými výsledkami,
- významné zmeny v spôsobe použitia majetku Spoločnosti alebo celkovej zmeny stratégie Spoločnosti,
- zastaralosť produktov.

Ak Spoločnosť zistí, že na základe existencie jedného alebo viacerých indikátorov zníženia hodnoty majetku možno predpokladať, že došlo k zníženiu hodnoty majetku oproti jeho oceneniu v účtovníctve, vypočíta zníženie hodnoty majetku na základe odhadov projektovaných čistých diskontovaných peňažných tokov, ktoré sa očakávajú z daného majetku, vrátane jeho prípadného predaja. Odhadované zníženie hodnoty by sa mohlo preukázať ako nedostatočné, ak by analýzy nadhodnotili peňažné toky alebo ak sa zmenia podmienky v budúcnosti. Pre viac informácií pozri bod D.10. Zníženie hodnoty majetku a opravné položky.

5. Zásoby

Zásoby sa oceňujú nižšou z nasledujúcich hodnôt: obstarávacou cenou (nakupované zásoby) alebo vlastnými nákladmi (zásoby vytvorené vlastnou činnosťou), alebo čistou realizačnou hodnotou.

Obstarávací cena zahŕňa cenu, za ktorú sa zásoby obstarali a náklady súvisiace s obstaraním (clo, prepravu, poistné, provízie, a pod.), zníženú o dobropisy, skontá, rabaty, zľavy z ceny, bonusy a pod. Úroky z úverov nie sú súčasťou obstarávacej ceny.

k 31. decembru 2017

Poznámky ÚČ POD 3 - 01

IČO

4	4	0	6	9	4	7	2
---	---	---	---	---	---	---	---

DIČ

2	0	2	2	5	8	3	7	8	3
---	---	---	---	---	---	---	---	---	---

Úbytok zásob sa účtuje v skutočnej obstarávacej cene spôsobom, keď prvá cena na ocenenie prírastku príslušného druhu majetku sa použije ako prvá cena na ocenenie úbytku tohto majetku (tzv. FIFO metóda)

Čistá realizačná hodnota je predpokladaná predajná cena znížená o predpokladané náklady na ich dokončenie a o predpokladané náklady súvisiace s ich predajom.

Zníženie hodnoty zásob sa upravuje vytvorením opravnej položky.

6. Pohľadávky

Pohľadávky pri ich vzniku sa oceňujú ich menovitou hodnotou; postúpené pohľadávky a pohľadávky nadobudnuté vkladom do základného imania sa oceňujú obstarávacou cenou vrátane nákladov súvisiacich s obstaraním. Toto ocenenie sa znižuje o pochybné a nevymožiteľné pohľadávky.

Pri dlhodobých pôžičkách a pohľadávkach, ak je zostatková doba splatnosti pohľadávky alebo pôžičky dlhšia ako jeden rok, upravuje sa hodnota tejto pohľadávky alebo pôžičky formou opravnej položky, ktorá predstavuje rozdiel medzi menovitou a súčasnou hodnotou pohľadávky. Súčasná hodnota pohľadávky sa počíta ak súčet súčinnov budúcich peňažných príjmov a príslušných diskontných faktorov.

7. Finančné účty

Finančné účty tvorí peňažná hotovosť, ceniny, zostatky na bankových účtoch a oceňujú sa menovitou hodnotou. Zníženie ich hodnoty sa vyjadruje opravnou položkou.

8. Emisné kvóty

Bezodplatne pridelené emisné kvóty sú vykázané ako krátkodobý finančný majetok súvzťažne s účtom výnosov budúcich období a oceňujú sa reálnou hodnotou ku dňu ich pripísania na účet Národného registra emisných kvót. Ako referenčnú burzu na stanovenie reálnej hodnoty Spoločnosť používa Európsku energetickú burzu.

Zúčtovanie výnosov budúcich období sa uskutočňuje v časovej a vecnej súvislosti s použitím bezodplatne pripísaných emisných kvót z dôvodu ich predaja alebo tvorby rezervy alebo splnenia povinnosti odovzdania emisných kvót.

Nakúpené emisné kvóty sa oceňujú obstarávacou cenou.

Ku dňu, ku ktorému sa zostavuje účtovná závierka, sa vytvára rezerva na emisie vypustené do ovzdušia vo výške násobku známeho množstva vypustených emisií do ovzdušia a hodnoty emisných kvót stanovenej Európskou energetickou burzou. Tvorba rezervy sa vykáže ako ostatné náklady na hospodársku činnosť pričom zároveň sa zúčtuje časové rozlíšenie výnosov budúcich období ako ostatné výnosy z hospodárskej činnosti v časovej a vecnej súvislosti s použitím bezodplatne pridelených emisných kvót.

9. Náklady budúcich období a príjmy budúcich období

Náklady budúcich období a príjmy budúcich období sa vykazujú vo výške, ktorá je potrebná na dodržanie zásady vecnej a časovej súvislosti s účtovným obdobím.

10. Zníženie hodnoty majetku a opravné položky

Opravné položky sa tvoria na základe zásady opatrnosti, ak je opodstatnené predpokladať, že došlo k zníženiu hodnoty majetku oproti jeho oceneniu v účtovníctve. Opravná položka sa účtuje v sume opodstatneného predpokladu zníženia hodnoty majetku oproti jeho oceneniu v účtovníctve. Opravné položky sa zrušia alebo zmení sa ich výška, ak nastane zmena predpokladu zníženia hodnoty.

Zníženie hodnoty dlhodobého majetku a zásob

Ku každému dňu, ku ktorému sa zostavuje účtovná závierka, je účtovná hodnota majetku Spoločnosti, iného ako odloženej daňovej pohľadávky (pozri bod D.14. Odložené dane) posudzovaná s cieľom zistiť, či existujú indikátory, že by mohlo dôjsť k zníženiu hodnoty majetku. Ak takéto indikátory existujú, potom sa odhadnú predpokladané budúce ekonomické úžitky z daného majetku.

Opravné položky vykázané v predchádzajúcich obdobiach sa prehodnocujú ku každému dňu, ku ktorému sa zostavuje účtovná závierka s cieľom zistiť, či existujú indikátory, ktoré by naznačovali, že došlo k zmene v predpoklade zníženia hodnoty majetku alebo tento predpoklad prestal existovať. Opravná položka sa zruší, ak došlo k zmene predpokladov použitých na určenie predpokladaných ekonomických úžitkov z daného majetku. Opravná položka sa zruší len v rozsahu, v akom účtovná hodnota majetku neprevýši tú účtovnú hodnotu, ktorá by bola stanovená po zohľadnení odpisov, ak by opravná položka nebola vykázaná.

Zníženie hodnoty finančného majetku a pohľadávok

Ku každému dňu, ku ktorému sa zostavuje účtovná závierka sa finančný majetok, ktorý nie je ocenený reálnou hodnotou posudzujú s cieľom zistiť, či existujú objektívne dôkazy zníženia jeho hodnoty.

k 31. decembru 2017

Poznámky Úč POD 3 - 01

IČO

4	4	0	6	9	4	7	2
---	---	---	---	---	---	---	---

DIČ

2	0	2	2	5	8	3	7	8	3
---	---	---	---	---	---	---	---	---	---

Medzi objektívne dôkazy o znížení hodnoty finančného majetku patrí nesplácanie dlhu alebo protiprávne konanie dlžníka, reštrukturalizácia pohľadávok Spoločnosti za podmienok, o ktorých by Spoločnosť za normálnej situácie neuvažovala, indikácie, že na majetok dlžníka alebo emitenta bude vyhlásený konkurz, alebo skutočnosť, že pre cenný papier prestal existovať aktívny trh. Objektívnym dôkazom zníženia hodnoty investícií do majetkových cenných papierov je aj významné alebo dlhodobé zníženie ich reálnej hodnoty pod úroveň ich obstarávacej ceny.

Predpokladané budúce ekonomické úžitky z investícií Spoločnosti v podielových cenných papieroch a v podieloch a z pohľadávok sa vypočítajú ako súčasná hodnota odhadovaných diskontovaných budúcich peňažných tokov. Pri určení návratnej hodnoty úverov a pohľadávok sa tiež berie do úvahy schopnosť a výkonnosť dlžníka a hodnota kolaterálov a záruk od tretích strán.

Opravná položka sa zruší, ak následné zvýšenie predpokladaných budúcich ekonomických úžitkov možno objektívne spájať s udalosťou, ktorá nastala po vykázaní opravnej položky.

11. Závazky

Závazky pri ich vzniku sa oceňujú menovitou hodnotou. Závazky pri ich prevzatí sa oceňujú obstarávacou cenou. Ak sa pri inventarizácii zistí, že suma záväzkov je iná ako ich výška v účtovníctve, uvedú sa záväzky v účtovníctve a v účtovnej závierke v tomto zistenom ocenení.

12. Rezervy

Rezerva je záväzok predstavujúci existujúcu povinnosť Spoločnosti, ktorá vznikla z minulých udalostí a je pravdepodobné, že v budúcnosti zníži jej ekonomické úžitky. Rezervy sú záväzky s neurčitým časovým vymedzením alebo výškou a oceňujú sa odhadom v sume potrebnej na splnenie existujúcej povinnosti ku dňu, ku ktorému sa zostavuje účtovná závierka.

Tvorba rezervy sa účtuje na vecne príslušný nákladový alebo majetkový účet, ku ktorému záväzok prislúcha. Použitie rezervy sa účtuje na ľarchu vecne príslušného účtu rezerv so súvzťažným zápisom v prospech vecne príslušného účtu záväzkov. Rozpustenie nepotrebných rezerv alebo jej časti sa účtuje opačným účtovným zápisom ako sa účtovala tvorba rezervy.

Tvorba rezervy na bonusy, rabaty, skontá a vrátenie kúpnej ceny pri reklamácii sa účtuje ako zníženie pôvodne dosiahnutých výnosov so súvzťažným zápisom v prospech účtu rezerv.

Rezerva na emisie

Rezerva na vypustené emisie do ovzdušia sa tvorí vo výške násobku známeho množstva vypustených emisií do ovzdušia a hodnoty emisných kvót stanovenej Európskou energetickou burzou.

Nevyfakturované dodávky majetku

Rezervy na nevyfakturované dodávky majetku sa nevykazujú s vplyvom na výsledok hospodárenia a oceňujú sa v odhadovanej výške záväzku.

13. Zamestnanecké požitky

Platy, mzdy, príspevky do dôchodkových a poisťných fondov, platená ročná dovolenka a platená zdravotná dovolenka, bonusy a ostatné nepeňažné požitky (napr. zdravotná starostlivosť) sa účtujú v účtovnom období, s ktorým vecne a časovo súvisia.

Dlhodobé zamestnanecké požitky

Zamestnanec má na základe Zákonníka práce pri odchode do starobného dôchodku nárok na odmenu vo výške jednej priemernej mesačnej mzdy.

Záväzok za už odpracovanú dobu zamestnania je ocenený v jeho súčasnej hodnote ku dňu, ku ktorému sa zostavuje účtovná závierka. Poistno-matematické zisky alebo straty sa účtujú okamžite v čase ich vzniku pri prehodnotení výšky záväzku.

k 31. decembru 2017

Poznámky Úč POD 3 - 01

IČO 4 4 0 6 9 4 7 2

DIČ 2 0 2 2 5 8 3 7 8 3

Hlavné poistno-matematické predpoklady použité na výpočet zamestnaneckých požitkov sú nasledovné:

Priemerný počet zamestnancov k 31. decembru 2017	120
Percento zamestnancov, ktorí ukončia zamestnanecký pomer so Spoločnosťou pred odchodom do dôchodku (miera ukončenia)	20,75 %
Predpokladané zvýšenie miezd	3,5 %
Diskontná sadzba	1,75 %

14. Odložené dane

Odložené dane (odložená daňová pohľadávka a odložený daňový záväzok) sa vzťahujú na:

- dočasné rozdiely medzi účtovnou hodnotou majetku a účtovnou hodnotou záväzkov vykázanou v súvahe a ich daňovou základňou,
- možnosť umorovať daňovú stratu v budúcnosti, ktorou sa rozumie možnosť odpočítavať daňovú stratu od základu dane v budúcnosti,
- možnosť previesť nevyužitú daňovú odpočty a iné daňové nároky do budúcich období.

Odložená daňová pohľadávka ani odložený daňový záväzok sa neúčtuje pri:

- dočasných rozdieloch pri prvotnom zaúčtovaní (angl. initial recognition) majetku alebo záväzku v účtovníctve, ak v čase prvotného zaúčtovania nemá tento účtovný prípad vplyv ani na výsledok hospodárenia ani na základ dane a zároveň nejde o kombináciu podnikov (t. j. nejde o účtovný prípad vznikajúci u kupujúceho pri kúpe podniku alebo časti podniku, prijímateľa vkladu podniku alebo časti podniku alebo u nástupníckej účtovnej jednotke pri zlúčení, splynutí alebo rozdelení),
- dočasných rozdieloch súvisiacich s podielmi v dcérskych, spoločných a pridružených účtovných jednotkách, ak Spoločnosť je schopná ovplyvniť vyrovnanie týchto dočasných rozdielov a je pravdepodobné, že tieto dočasné rozdiely nebudú vyrovnané v blízkej budúcnosti,
- dočasných rozdieloch pri prvotnom zaúčtovaní goodwillu alebo záporného goodwillu.

O odloženej daňovej pohľadávke z odpočítateľných dočasných rozdielov, z nevyužitých daňových strát a nevyužitých daňových odpočtov a iných daňových nárokov sa účtuje len vtedy, ak je pravdepodobné, že budúci základ dane, voči ktorému ich bude možné využiť, je dosiahnuteľný. Odložená daňová pohľadávka sa preveruje ku každému dňu, ku ktorému sa zostavuje účtovná závierka a znižuje sa vo výške, v akej je nepravdepodobné, že základ dane z príjmov bude dosiahnutý. Pri výpočte odloženej dane sa použije sadzba dane z príjmov, o ktorej sa predpokladá, že bude platiť v čase vyrovnania odloženej dane.

V súvahe sa odložená daňová pohľadávka a odložený daňový záväzok vykazujú samostatne. Ak sa vzťahujú na odloženú daň z príjmov toho istého daňovníka a ide o ten istý daňový úrad, môže sa vykázat len výsledný zostatok účtu 481 – Odložený daňový záväzok a odložená daňová pohľadávka.

15. Výdavky budúcich období a výnosy budúcich období

Výdavky budúcich období a výnosy budúcich období sa vykazujú vo výške, ktorá je potrebná na dodržanie zásady vecnej a časovej súvislosti s účtovným obdobím.

16. Prenájom (lízing)

Majetok prenajatý na základe operatívneho prenájmu vykazuje ako svoj majetok jeho vlastník, nie nájomca.

Finančný prenájom je obstaranie dlhodobého hmotného majetku na základe nájomnej zmluvy s dojednaným právom kúpy prenajatej veci za dohodnuté platby počas dohodnutej doby nájmu. Majetok prenajatý formou finančného prenájmu vykazuje ako svoj majetok a odpisuje ho jeho nájomca, nie vlastník.

Prijatie majetku nájomcom sa v účtovníctve nájomcu účtuje v deň prijatia majetku na ťarchu príslušného účtu majetku so súvzťažným zápisom v prospech účtu 474 – Záväzky z nájmu vo výške dohodnutých platieb znížených o nerealizované finančné náklady.

Súčasťou dohodnutých platieb je aj kúpna cena, za ktorú na konci dohodnutej doby finančného prenájmu prechádza vlastnícke právo k prenajatému majetku z prenajímateľa na nájomcu. Dohodnutá doba nájmu je najmenej 60 % doby odpisovania podľa daňových predpisov, minimálne však 3 roky. Platba nájomného je alokovaná medzi splátku istiny a finančné náklady, vypočítané metódou efektívnej úrokovej miery. Finančné náklady sa účtujú na ťarchu účtu 562 – Úroky.

k 31. decembru 2017

Poznámky Úč POD 3 - 01

IČO

4	4	0	6	9	4	7	2
---	---	---	---	---	---	---	---

DIČ

2	0	2	2	5	8	3	7	8	3
---	---	---	---	---	---	---	---	---	---

Operatívny prenájom. Majetok prenajatý na základe operatívneho prenájmu vykazuje ako svoj majetok jeho vlastník, nie nájomca. Prenájom majetku formou operatívneho leasingu sa účtuje do nákladov priebežne počas doby trvania leasingovej zmluvy.

17. Cudzia mena

Majetok a záväzky vyjadrené v cudzej mene sa ku dňu uskutočnenia účtovného prípadu prepočítavajú na menu euro referenčným výmenným kurzom určeným a vyhláseným Európskou centrálnou bankou alebo Národnou bankou Slovenska v deň predchádzajúci dňu uskutočnenia účtovného prípadu.

Na ocenenie prírastku cudzej meny nakúpenej za euro sa použije kurz, za ktorý bola táto cudzia mena nakúpená.

Na úbytok rovnakej cudzej meny v hotovosti alebo z devízového účtu sa na prepočet cudzej meny na eurá použije referenčný výmenný kurz určený a vyhlásený Európskou centrálnou bankou alebo Národnou bankou Slovenska v deň predchádzajúci dňu uskutočnenia účtovného prípadu.

Majetok a záväzky vyjadrené v cudzej mene (okrem prijatých a poskytnutých preddavkov) sa ku dňu, ku ktorému sa zostavuje účtovná závierka, prepočítavajú na menu euro referenčným výmenným kurzom určeným a vyhláseným Európskou centrálnou bankou alebo Národnou bankou Slovenska v deň, ku ktorému sa zostavuje účtovná závierka, a účtujú sa s vplyvom na výsledok hospodárenia.

Prijaté a poskytnuté preddavky v cudzej mene prostredníctvom účtu vedeného v tejto cudzej mene sa prepočítavajú na menu euro referenčným výmenným kurzom určeným a vyhláseným Európskou centrálnou bankou alebo Národnou bankou Slovenska v deň predchádzajúci dňu uskutočnenia účtovného prípadu. Ku dňu, ku ktorému sa zostavuje účtovná závierka, sa už neprepočítavajú.

Prijaté a poskytnuté preddavky v cudzej mene na účet zriadený v eurách a z účtu zriadeného v eurách sa prepočítavajú na menu euro kurzom, za ktorý boli tieto hodnoty nakúpené alebo predané.

18. Výnosy

Tržby za vlastné výkony a tovar neobsahujú daň z pridanej hodnoty. Sú tiež znížené o zľavy a zrážky (rabaty, bonusy, skontá, dobropisy a pod.) bez ohľadu na to, či zákazník mal vopred na zľavu nárok, alebo či ide o dodatočne uznanú zľavu.

Tržby z predaja výrobkov a tovaru sa vykazujú v deň splnenia dodávky podľa Obchodného zákonníka, podľa Incoterms alebo iných podmienok dohodnutých v zmluve.

Tržby z predaja služieb sa vykazujú v účtovnom období, v ktorom boli služby poskytnuté.

Výnosové úroky sa účtujú rovnomerne v účtovných obdobiach, ktorých sa vecne a časovo týkajú /na základe časového rozlíšenia metódou efektívnej úrokovej miery.

19. Porovnateľné údaje

Ak v dôsledku zmeny účtovných metód a účtovných zásad nie sú hodnoty za bezprostredne predchádzajúce účtovné obdobie v jednotlivých súčiastiach účtovnej závierky porovnateľné, uvádza sa vysvetlenie o neporovnateľných hodnotách v poznámkach.

20. Oprava chýb minulých období

Ak Spoločnosť zistí v bežnom účtovnom období významnú chybu týkajúcu sa minulých účtovných období, opraví túto chybu na účtoch 428 - Nerozdelný zisk minulých rokov a 429 - Neuhradená strata minulých rokov, t. j. bez vplyvu na výsledok hospodárenia v bežnom účtovnom období. Opravy nevýznamných chýb minulých účtovných období sa účtujú v bežnom účtovnom období na príslušný nákladový alebo výnosový účet

V účtovnom období 2017 Spoločnosť nevykonala žiadne opravy významných chýb minulých účtovných období.

k 31. decembru 2017

Poznámky Úč POD 3 - 01

IČO

4	4	0	6	9	4	7	2
---	---	---	---	---	---	---	---

DIČ

2	0	2	2	5	8	3	7	8	3
---	---	---	---	---	---	---	---	---	---

E. INFORMÁCIE K POLOŽKÁM SÚVAHY

1. Dlhodobý nehmotný majetok a dlhodobý hmotný majetok

Prehľad o pohybe dlhodobého nehmotného a dlhodobého hmotného majetku od 1. januára 2017 do 31. decembra 2017 a za porovnateľné obdobie od 1. januára 2016 do 31. decembra 2016 je uvedený v tabuľkách na stranách 22 a 23.

Dlhodobý hmotný majetok je poistený pre prípad škôd spôsobených krádežou, vlámaním, lúpežou a vandalizmom až do výšky 123 014 626 EUR (2016: 132 351 389 EUR). Ročné poistné je vo výške 41 313 EUR.

Spoločnosť v roku 2017 čiastočne rozpustila opravnú položku k majetku vytvorenú v roku 2014. Rozpustenie bolo vo výške 3 220 302 EUR. Výška rozpustenia opravnej položky bola vypočítaná ako skutočná výška ročných účtovných odpisov stanoveného majetku.

k 31. decembru 2017

Poznámky Úč POD 3 - 01

IČO

4 4 0 6 9 4 7 2

DIČ

2 0 2 2 5 8 3 7 8 3

Prehľad o pohybe neobežného majetku

31.12.2017

Názov	Prvotné oceňenie (Obstarávacia cena/Vlastné náklady)					Oprávky/Opravné položky					Zostatková cena	
	1.1.2017	Prírastky	Úbytky	Presuny	31.12.2017	1.1.2017	Prírastky	Úbytky	Presuny	31.12.2017	31.12.2016	31.12.2017
	EUR	EUR	EUR	EUR	EUR	EUR	EUR	EUR	EUR	EUR	EUR	EUR
Aktivované náklady na vývoj	0	0	0	0	0	0	0	0	0	0	0	0
Softvér	57 288	0	0	0	57 288	57 288	0	0	0	57 288	0	0
Oceňiteľné práva	2 960	0	0	6 360	9 320	474	786	0	0	1 260	2 486	8 060
Goodwill	0	0	0	0	0	0	0	0	0	0	0	0
Ostatný dlhodobý nehmotný majetok	0	0	0	0	0	0	0	0	0	0	0	0
Obstarávaný dlhodobý nehmotný majetok	0	0	0	0	0	0	0	0	0	0	0	0
Poskytnuté preddávky na dlhodobý nehmotný majetok	0	0	0	0	0	0	0	0	0	0	0	0
Dlhodobý nehmotný majetok spolu	60 248	0	0	6 360	66 608	57 762	786	0	0	58 548	2 486	8 060
Pozemky	2 414 507	1 700	0	0	2 416 207	0	0	0	0	0	2 414 507	2 416 207
Stavby	16 848 681	0	0	509 480	17 358 160	15 163 395	895 815	732 590,99		15 326 619	1 685 286	2 031 542
Samostatné hmotné veci a súbory hmotných vecí	33 135 576	407 000	62 419	295 035	33 775 191	30 181 458	2 881 358	2 550 131		30 512 685	2 954 118	3 262 506
Pestovateľské celky trvalých porastov	0	0	0	0	0	0	0	0	0	0	0	0
Základné stádo a ťažné zvieratá	0	0	0	0	0	0	0	0	0	0	0	0
Ostatný dlhodobý hmotný majetok	0	0	0	0	0	0	0	0	0	0	0	0
Obstarávaný dlhodobý hmotný majetok	982 577	1 811 598	1 520	-804 515	1 988 141	0	0	0	0	0	982 577	1 988 141
Poskytnuté preddávky na dlhodobý hmotný majetok	13 224	560 863	515 886	0	58 200	0	0	0	0	0	13 224	58 200
Dlhodobý hmotný majetok spolu	53 394 564	2 781 160	579 826	0	55 595 899	45 344 852	3 777 173	3 282 722	0	45 839 304	8 049 712	9 756 595
Podielové cenné papiere a podiely v prepojených účtovných jednotkách	0	0	0	0	0	0	0	0	0	0	0	0
Podielové cenné papiere a podiely s podielovou účasťou okrem v prepojených účtovných jednotkách	0	0	0	0	0	0	0	0	0	0	0	0
Ostatné realizovateľné cenné papiere a podiely	0	0	0	0	0	0	0	0	0	0	0	0
Pôžičky prepojeným účtovným jednotkám	0	0	0	0	0	0	0	0	0	0	0	0
Pôžičky v rámci podielovej účasti okrem prepojeným účtovným jednotkám	0	0	0	0	0	0	0	0	0	0	0	0
Ostatné pôžičky	0	0	0	0	0	0	0	0	0	0	0	0
Dlhové cenné papiere a ostatný dlhodobý finančný majetok	0	0	0	0	0	0	0	0	0	0	0	0
Pôžičky a ostatný dlhodobý finančný majetok so zostatkovou dobou splatnosti najviac jeden rok	0	0	0	0	0	0	0	0	0	0	0	0
Účty v bankách s dobou viazanosti dlhšou ako jeden rok	0	0	0	0	0	0	0	0	0	0	0	0
Obstarávaný dlhodobý finančný majetok	0	0	0	0	0	0	0	0	0	0	0	0
Poskytnuté preddávky na dlhodobý finančný majetok	0	0	0	0	0	0	0	0	0	0	0	0
Dlhodobý finančný majetok spolu	0	0	0	0	0	0	0	0	0	0	0	0
Neobežný majetok spolu	53 454 813	2 781 160	579 826	6 360	55 662 507	45 402 614	3 777 959	3 282 722	0	45 897 852	8 052 198	9 764 655

k 31. decembru 2017

Poznámky ÚČ POD 3 - 01

IČO

4 4 0 6 9 4 7 2

DIČ

2 0 2 2 5 8 3 7 8 3

Prehľad o pohybe neobežného majetku

31.12.2016

Názov	Prvotné ocenenie (Obstarávacía cena/Vlastné náklady)					Opravy/Opravné položky					Zostatková cena	
	1.1.2016	Prírastky	Úbtky	Presuny	31.12.2016	1.1.2016	Prírastky	Úbtky	Presuny	31.12.2016	31.12.2015	31.12.2016
	EUR	EUR	EUR	EUR	EUR	EUR	EUR	EUR	EUR	EUR	EUR	EUR
Aktivované náklady na vývoj	0	0	0	0	0	0	0	0	0	0	0	0
Softvér	57 288	0	0	0	57 288	57 288	0	0	0	57 288	0	0
Ocenenie práva	2 960	0	0	0	2 960	318	156	0	0	474	2 642	2 486
Goodwill	0	0	0	0	0	0	0	0	0	0	0	0
Ostatný dlhodobý nehmotný majetok	0	0	0	0	0	0	0	0	0	0	0	0
Obstarávaný dlhodobý nehmotný majetok	0	0	0	0	0	0	0	0	0	0	0	0
Poskytnuté preddávky na dlhodobý nehmotný majetok	0	0	0	0	0	0	0	0	0	0	0	0
Dlhodobý nehmotný majetok spolu	60 248	0	0	0	60 248	57 606	156	0	0	57 762	2 642	2 486
Pozemky	2 397 623	0	0	16 884	2 414 507	0	0	0	0	0	2 397 623	2 414 507
Stavby	15 809 902	0	0	1 038 779	16 848 681	10 782 094	4 811 578	430 278		15 163 395	5 027 808	1 685 286
Samostatné hmotné veci a súbory hmotných vecí	31 199 668	0	3 819	1 939 726	33 135 376	21 966 465	9 798 146	1 583 154		30 181 458	9 233 203	2 954 118
Pestovateľské celky trvalých porastov	0	0	0	0	0	0	0	0	0	0	0	0
Základné stádo a ťažné zvieratá	0	0	0	0	0	0	0	0	0	0	0	0
Ostatný dlhodobý hmotný majetok	0	0	0	0	0	0	0	0	0	0	0	0
Obstarávaný dlhodobý hmotný majetok	2 342 589	1 635 378	0	-2 995 389	982 577	0	0	0	0	0	2 342 589	982 577
Poskytnuté preddávky na dlhodobý hmotný majetok	0	13 224	0	0	13 224	0	0	0	0	0	0	13 224
Dlhodobý hmotný majetok spolu	51 749 781	1 648 602	3 819	0	53 394 564	32 748 559	14 609 725	2 013 432	0	45 344 852	19 001 222	8 049 712
Podielové cenné papiere a podiely v prepojených účtovných jednotkách	0	0	0	0	0	0	0	0	0	0	0	0
Podielové cenné papiere a podiely s podielovou účasťou okrem v prepojených účtovných jednotkách	0	0	0	0	0	0	0	0	0	0	0	0
Ostatné realizovateľné cenné papiere a podiely	0	0	0	0	0	0	0	0	0	0	0	0
Pôžičky prepojeným účtovným jednotkám	0	0	0	0	0	0	0	0	0	0	0	0
Pôžičky v rámci podielovej účasti okrem prepojeným účtovným jednotkám	0	0	0	0	0	0	0	0	0	0	0	0
Ostatné pôžičky	0	0	0	0	0	0	0	0	0	0	0	0
Dlhové cenné papiere a ostatný dlhodobý finančný majetok	0	0	0	0	0	0	0	0	0	0	0	0
Pôžičky a ostatný dlhodobý finančný majetok so zostatkovou dobou splatnosti najviac jeden rok	0	0	0	0	0	0	0	0	0	0	0	0
Účty v bankách s dobou viazanosti dlhšou ako jeden rok	0	0	0	0	0	0	0	0	0	0	0	0
Obstarávaný dlhodobý finančný majetok	0	0	0	0	0	0	0	0	0	0	0	0
Poskytnuté preddávky na dlhodobý finančný majetok	0	0	0	0	0	0	0	0	0	0	0	0
Dlhodobý finančný majetok spolu	0	0	0	0	0	0	0	0	0	0	0	0
Neobežný majetok spolu	51 810 029	1 648 602	3 819	0	53 454 813	32 806 165	14 609 881	2 013 432	0	45 402 614	19 003 864	8 052 198

k 31. decembru 2017

Poznámky Úč POD 3 - 01

IČO 4 4 0 6 9 4 7 2

DIČ 2 0 2 2 5 8 3 7 8 3

2. Zásoby

Vývoj opravnej položky v priebehu účtovného obdobia je uvedený v nasledujúcom prehľade:

Zásoby	Bežné účtovné obdobie (rok 2017)				Stav k 31.12.2017
	Stav k 1.1.2017	Tvorba (zvýšenie)	Zúčtovanie (použitie)	Zúčtovanie (zrušenie)	
Materiál	18,398	0	0	1,409	16,988
Nedokončená výroba a polotovary vlastnej výroby	0	0	0	0	0
Výrobky	0	0	0	0	0
Zvieratá	0	0	0	0	0
Tovar	0	0	0	0	0
Nehnuteľnosť na predaj	0	0	0	0	0
Poskytnuté preddavky na zásoby	0	0	0	0	0
Zásoby spolu	18,398	0	0	1,409	16,988

Zníženie úžitkovej hodnoty zásob bolo zohľadnené vytvorením opravnej položky.

Pri zásobách materiálu a náhradných dielov sa opravná položka tvorí percentom z hodnoty bezobrátkových zásob podľa internej smernice spoločnosti.

Opravná položka sa zníži, keď pominú dôvody na jej existenciu (predaj alebo spotrebovanie zásob, prehodnotenie opodstatnenosti jej výšky).

3. Pohľadávky

Vývoj opravnej položky v priebehu účtovného obdobia je zobrazený v nasledujúcom prehľade:

Pohľadávky	Bežné účtovné obdobie (rok 2017)				Stav k 31.12.2017
	Stav k 1.1.2017	Tvorba (zvýšenie)	Zúčtovanie (použitie)	Zúčtovanie (zrušenie)	
Pohľadávky z obchodného styku	164 532	439		93 274	71 697
Pohľadávky voči dcérskej účtovnej jednotke a materskej účtovnej jednotke	0	0	0	0	0
Ostatné pohľadávky v rámci konsolidovaného celku	0	0	0	0	0
Pohľadávky voči spoločníkom, členom a združeniu	0	0	0	0	0
Iné pohľadávky	0	0	0	0	0
Pohľadávky spolu	164 532	439	0	93 274	71 697

k 31. decembru 2017

Poznámky Úč POD 3 - 01

IČO 4 4 0 6 9 4 7 2

DIČ 2 0 2 2 5 8 3 7 8 3

Veková štruktúra pohľadávok za bežné účtovné obdobie je uvedená v nasledujúcom prehľade:

	31. 12. 2017	31. 12. 2016
	EUR	EUR
Pohľadávky v lehote splatnosti	4,030,862	4,085,189
Pohľadávky po lehote splatnosti	683,060	312,186
Spolu	4,713,922	4,397,375

Odložená daňová pohľadávka

Výpočet odloženej daňovej pohľadávky je uvedený v nasledujúcom prehľade:

	31. 12. 2017	31. 12. 2016
	EUR	EUR
Dočasné rozdiely medzi účtovnou hodnotou majetku a účtovnou hodnotou záväzkov a ich daňovou základňou		
– odpočítateľné	0	0
– zdaniťelné	1,826,325	1,117,782
Možnosť umorovať daňovú stratu v budúcnosti		
Nevyužitá daňová odpočty a iné daňové nároky		
Sadzba dane z príjmov (v %)	21	21
Odložená daňová pohľadávka	383,528	234,734
Možnosť umorenia daňovej licencie	8,640	0
Vykázaná odložená daňová pohľadávka	392,168	234,734

Odložená daňová pohľadávka sa vykázala vo výške, v ktorej je pravdepodobné, že sa v budúcnosti využije.

	EUR
Stav k 31. decembru 2017	392 168
Stav k 31. decembru 2016	234 734
Zmena	157 434
z toho:	
– zaúčtované do výsledku hospodárenia	157 434
– zaúčtované do vlastného imania	0

4. Krátkodobý finančný majetok

Ako krátkodobý finančný majetok sú vykázané emisné kvóty:

	31. 12. 2017	31. 12. 2016
	EUR	EUR
Emisné kvóty	216 306	171 215
Spolu	216 306	171 215

Bezodplatne pridelené emisné kvóty sú ocenené reálnou hodnotou. Ako referenčnú burzu na stanovenie reálnej hodnoty Spoločnosť používa Európsku energetickú burzu.

k 31. decembru 2017

Poznámky Úč POD 3 - 01

IČO 4 4 0 6 9 4 7 2

DIČ 2 0 2 2 5 8 3 7 8 3

5. Finančné účty

Ako finančné účty sú vykázané peniaze v pokladnici, účty v bankách a ceniny. Účtami v bankách môže Spoločnosť voľne disponovať. Spoločnosť nemá k 31.12.2017 viazané žiadne finančné prostriedky na termínovaných vkladoch.

Prehľad jednotlivých položiek finančných účtov:

	31. 12. 2017	31. 12. 2016
Pokladnica, ceniny	1 729	1 549
Bežné bankové účty	0	0
Bankové účty termínované	0	0
Peniaze na ceste	0	0
Spolu	1 729	1 549

Od 1.10.2014 bola Spoločnosť zaradená do cashpoolingu typu "Zero Balance" s hlavným účtom vedeným v spoločnosti Veolia Energia Slovensko, a.s.. Spoločnosť preto vykazuje k 31.12.2017 zostatok na bežnom účte vedeným v Tatra banke 0 EUR a zároveň krátkodobý záväzok voči hlavnému účtu vo výške 4 836 477 EUR (bod 9.)

6. Časové rozlíšenie

Ide o tieto položky:

	31. 12. 2017	31. 12. 2016
Náklady budúcich období dlhodobé, z toho:	0	0
ostatné	0	0
Náklady budúcich období krátkodobé, z toho:	28 721	17 814
poistenie	13 666	3 185
ostatné	15 055	14 629
Príjmy budúcich období dlhodobé, z toho:	0	0
	0	0
Príjmy budúcich období krátkodobé, z toho:	0	88 576
ostatné	0	88 576
Spolu	28 721	106 390

7. Vlastné imanie

Základné imanie Spoločnosti k 31. decembru 2017 je 33 194 EUR (k 31. decembru 2016: 33 194 EUR).

Účtovná strata za rok 2016 bola vysporiadaná takto:

k 31. decembru 2017

Poznámky Úč POD 3 - 01

IČO 4 4 0 6 9 4 7 2

DIČ 2 0 2 2 5 8 3 7 8 3

	EUR
Výplata dividend	0
Prídel do sociálneho fondu	0
Prídel do štatutárnych a ostatných fondov	0
Úhrada straty minulých období	0
Účet nerozdeleného zisku minulých období	0
Účet nerozdelenej straty minulých období	16 028 928
Spolu	16 028 928

V júni 2017 rozhodlo valné zhromaždenie Spoločnosti o strate za rok 2016 takto: sumu 16 028 928 EUR zúčtovať na účet neuhradenej straty minulých období.

O rozdelení výsledku hospodárenia za účtovné obdobie 2017 vo výške 1 807 863 EUR rozhodne Valné zhromaždenie. Štatutárny orgán navrhne valnému zhromaždeniu previesť hospodársky výsledok na nerozdelené zisky minulých rokov.

Povinný prídel do zákonného rezervného fondu nie je potrebný, pretože zákonný rezervný fond už dosiahol svoju maximálnu hranicu stanovenú v právnych predpisoch a v spoločenskej zmluve.

k 31. decembru 2017

Poznámky Úč POD 3 - 01

IČO 4 4 0 6 9 4 7 2

DIČ 2 0 2 2 5 8 3 7 8 3

8. Rezervy

Prehľad o rezervách je uvedený v nasledujúcej tabuľke:

Názov položky	Stav k 1. 1. 2017	Tvorba	Zúčtovanie (použitie)	Zúčtovanie (zrušenie)	Stav k 31.12.2017
Dlhodobé rezervy, z toho:	86 561	101 923	86 561	0	101 923
Ostatné rezervy dlhodobé					
Odchodné	86 561	101 923	86 561	0	101 923
Ostatné		0	0	0	0
Ostatné rezervy dlhodobé spolu	86 561	101 923	86 561	0	101 923
Krátkodobé rezervy, z toho:	1 011 502	478 914	1 011 502	0	478 914
Zákonné rezervy krátkodobé					
Mzdy za dovolenku vrátane sociálneho zabezpečenia	91 162	114 233	91 162	0	114 233
Rezerva na emisné kvóty	135 194	161 886	135 194	0	161 886
Zákonné rezervy krátkodobé spolu	226 356	276 119	226 356	0	276 119
Ostatné rezervy krátkodobé					
Rezerva na overenie účtovnej závierky	10 010	10 136	10 010	0	10 136
Rezerva na opravu turbíny	599 522	0	599 522		0
Ostatné	2 047	1 323	2 047	0	1 323
Odmeny pracovníkom	173 567	191 336	173 567	0	191 336
	785 146	202 795	785 146	0	202 795
Nevyfakturované dodávky majetku	0			0	0
Ostatné rezervy krátkodobé spolu	785 146	202 795	785 146	0	202 795

Rezerva na odchodné do dôchodku bola vytvorená s použitím poistnej matematiky.

Nevyfakturované dodávky majetku

Rezervy na nevyfakturované dodávky majetku sa nevykazujú s vplyvom na výsledok hospodárenia.

9. Záväzky

Záväzky (okrem bankových úverov, pôžičiek a návratných finančných výpomocí, záväzkov zo sociálneho fondu, odloženého daňového záväzku a rezerv) podľa doby splatnosti sú nasledovné:

	31/ 12/ 2017 EUR	31/ 12/ 2016 EUR
Záväzky po lehote splatnosti	30,657	38,425
Záväzky v lehote splatnosti	12,223,870	6,053,093
	12,254,527	6,091,518

k 31. decembru 2017

Poznámky Úč POD 3 - 01

IČO

4 4 0 6 9 4 7 2

DIC

2 0 2 2 5 8 3 7 8 3

Štruktúra záväzkov (okrem bankových úverov, pôžičiek a návratných finančných výpomocí, záväzkov zo sociálneho fondu, odloženého daňového záväzku a rezerv) podľa zostatkovej doby splatnosti k 31. decembru 2017 je uvedená v nasledujúcom prehľade:

	Účtovná hodnota	Menej ako 1 rok	1 – 5 rokov	Viac ako 5 rokov
Záväzky z obchodného styku voči prepojeným účtovným jednotkám	0	0	0	0
Záväzky z obchodného styku v rámci podielovej účasti okrem záväzkov voči prepojeným účtovným jednotkám	665,438	665,438	0	0
Ostatné záväzky z obchodného styku	1,884,530	1,884,530	0	0
Čistá hodnota zákazky	0	0	0	0
Ostatné záväzky voči prepojeným účtovným jednotkám	9,521,846	9,521,846	0	0
Ostatné záväzky v rámci podielovej účasti okrem záväzkov voči prepojeným účtovným jednotkám	0	0	0	0
Ostatné dlhodobé záväzky	0	0	0	0
Dlhodobé prijaté preddavky	0	0	0	0
Dlhodobé zmenky na úhradu	0	0	0	0
Vydané dlhopisy	0	0	0	0
Iné dlhodobé záväzky	0	0	0	0
Záväzky voči spoločníkom a združeniu	0	0	0	0
Záväzky voči zamestnancom	101,288	101,288	0	0
Záväzky zo sociálneho poistenia	66,119	66,119	0	0
Daňové záväzky a dotácie	12,107	12,107	0	0
Záväzky z derivátových operácií			0	0
Iné záväzky	3,199	3,199	0	0
	12,254,527	12,254,527	0	0

Nárast záväzkov roku 2017 bol spôsobený hlavne preklasifikovaním úveru z dlhodobého na krátkodobý (bod E.11.)

k 31. decembru 2017

Poznámky Úč POD 3 - 01

IČO

4 4 0 6 9 4 7 2

DIČ

2 0 2 2 5 8 3 7 8 3

Štruktúra záväzkov (okrem bankových úverov, pôžičiek a návratných finančných výpomocí, záväzkov zo sociálneho fondu, odloženého daňového záväzku a rezerv) podľa zostatkovej doby splatnosti k 31. decembru 2016 je uvedená v nasledujúcom prehľade:

	Účtovná hodnota	Menej ako 1 rok	1 – 5 rokov	Viac ako 5 rokov
Záväzky z obchodného styku voči prepojeným účtovným jednotkám	0	0	0	0
Záväzky z obchodného styku v rámci podielovej účasti okrem záväzkov voči prepojeným účtovným jednotkám	545,181	545,181	0	0
Ostatné záväzky z obchodného styku	1,607,179	1,607,179	0	0
Čistá hodnota zákazky	0	0	0	0
Ostatné záväzky voči prepojeným účtovným jednotkám	0	0	0	0
Ostatné záväzky v rámci podielovej účasti okrem záväzkov voči prepojeným účtovným jednotkám	3,753,172	3,753,172	0	0
Ostatné dlhodobé záväzky	0	0	0	0
Dlhodobé prijaté preddavky	0	0	0	0
Dlhodobé zmenky na úhradu	0	0	0	0
Vydané dlhopisy	0	0	0	0
Iné dlhodobé záväzky	0	0	0	0
Záväzky voči spoločníkom a združeniu	0	0	0	0
Záväzky voči zamestnancom	95,282	95,282	0	0
Záväzky zo sociálneho poistenia	61,802	61,802	0	0
Daňové záväzky a dotácie	28,902	28,902	0	0
Záväzky z derivátových operácií			0	0
Iné záväzky	0	0	0	0
	6,091,518	6,091,518	0	0

10. Sociálny fond

Tvorba a čerpanie sociálneho fondu v priebehu účtovného obdobia sú znázornené v nasledujúcom prehľade:

	31. 12. 2017	31. 12. 2016
Stav k 1. januáru	3 765	3 948
Tvorba sociálneho fondu na ťarchu nákladov	15 876	20 730
Tvorba sociálneho fondu zo zisku	0	6 000
Ostatná tvorba sociálneho fondu	12 000	0
Čerpanie sociálneho fondu	35 008	26 913
Konečný zostatok sociálneho fondu	-3 367	3 765

Časť sociálneho fondu sa podľa zákona o sociálnom fonde tvorí povinne na ťarchu nákladov a časť sa môže vytvárať zo zisku. Sociálny fond sa podľa zákona o sociálnom fonde čerpá na sociálne, zdravotné, a iné potreby zamestnancov.

k 31. decembru 2017

Poznámky Úč POD 3 - 01

IČO 4 4 0 6 9 4 7 2

DIČ 2 0 2 2 5 8 3 7 8 3

11. Pôžičky a návratné finančné výpomoci

Spoločnosť obdržala dlhodobú úročenú pôžičku od svojej materskej spoločnosti Veolia Energia Slovensko, a.s.:

	Mena	Úrok p.a.	v %	Dátum splatnosti	Suma istiny v eurách k 31.12.2017	Suma istiny v eurách k 31.12.2016
Dlhodobé pôžičky a finančné výpomoci						
		1MEuribor+1.05%				
Pôžička	EUR	p.a.		2011-2018	4 685 369	4 685 369
					4 685 369	4 685 369

Štruktúra pôžičiek a návratných finančných výpomocí podľa zostatkovej doby splatnosti je uvedená v nasledujúcom prehľade:

	31.12.2017 EUR	31.12.2016 EUR
Po splatnosti	0	0
Zostatková doba splatnosti do 1 roka	4 685 369	0
Zostatková doba splatnosti 1 až 5 rokov	0	4 685 369
Zostatková doba splatnosti dlhšia ako 5 rokov	0	0
Spolu	4 685 369	4 685 369

k 31. decembru 2017

Poznámky Úč POD 3 - 01

IČO 4 4 0 6 9 4 7 2

DIČ 2 0 2 2 5 8 3 7 8 3

12. Časové rozlíšenie

Štruktúra časového rozlíšenia je uvedená v nasledujúcom prehľade:

	31. 12. 2017 EUR	31. 12. 2016 EUR
Výdavky budúcich období - dlhodobé		
ostatné	0	0
Spolu výdavky budúcich období - dlhodobé	0	0
Výdavky budúcich období - krátkodobé		
úroky - cashpoolový účet	2 068	2 769
Spolu výdavky budúcich období - krátkodobé	2 068	2 769
Výnosy budúcich období - dlhodobé		
Grant	7 509	9 225
Spolu výnosy budúcich období - dlhodobé	7 509	9 225
Výnosy budúcich období - krátkodobé		
Grant	1 716	1 939
Spolu výnosy budúcich období - krátkodobé	1 716	1 939
Spolu	11 293	13 933

k 31. decembru 2017

Poznámky Úč POD 3 - 01

IČO 4 4 0 6 9 4 7 2

DIČ 2 0 2 2 5 8 3 7 8 3

F. INFORMÁCIE O DANIACH Z PRÍJMOV

Prevod od teoretickej dane z príjmov k vykázanej dani z príjmov je uvedený v nasledujúcom prehľade:

	2017			2016		
	Základ dane	Daň	Daň v %	Základ dane	Daň	Daň v %
Výsledok hospodárenia pred zdanením, z toho:	1,653,309		100.00 %	-11,523,572		100.00 %
teoretická daň		347,195	21.00 %		-2,419,950	21.00 %
Daňovo neuznané náklady	1,602,919	336,613	20.36 %	13,512,543	2,837,684	-24.63 %
Výnosy nepodliehajúce dani	-4,102,731	-861,573	-52.11 %	-2,304,771	-484,002	4.20 %
Vplyv nevykázanej odloženej daňovej pohľadávky	0	0	0.00 %	0	0	0.00 %
Umorenie daňovej straty	0	0	0.00 %	0	0	0.00 %
Využitie daňových odpočtov a iných daňových nárokov	0	0	0.00 %	0	0	0.00 %
Daň vyberaná zrážkou	0	0	0.00 %	0	-8	0.00 %
Spolu	-846,503	2,880	0.17 %	-315,800	2,880	0.58 %
Splatná daň z príjmov		2,880	0.17 %		2,880	0.58 %
Odložená daň z príjmov		-157,434	-9.52 %		4,502,476	-39.07 %
Celková daň z príjmov		-154,554	-9.35 %		4,505,356	-38.49 %

k 31. decembru 2017

Poznámky Úč POD 3 - 01

IČO 4 4 0 6 9 4 7 2

DIČ 2 0 2 2 5 8 3 7 8 3

Ďalšie informácie k odloženým daniam:

	2017 EUR	2016 EUR
Suma odložených daní z príjmov účtovaných v bežnom účtovnom období ako náklad alebo výnos vyplývajúca zo zmeny sadzby dane z príjmov	0	-45 025
Suma odloženej daňovej pohľadávky účtovaná v bežnom účtovnom období týkajúca sa umorenia daňovej straty, nevyužitých daňových odpočtov a iných nárokov, ako aj dočasných rozdielov predchádzajúcich účtovných období, ku ktorým sa v predchádzajúcich účtovných obdobiach odložená daňová pohľadávka neúčtovala	326 922	234 734
Suma odloženého daňového záväzku, ktorý vznikol z dôvodu neúčtovania tej časti odloženej daňovej pohľadávky v bežnom účtovnom období, o ktorej sa účtovalo v predchádzajúcich účtovných obdobiach	0	0
Suma neuplatneného umorenia daňovej straty, nevyužitých daňových odpočtov a iných nárokov a odpočítateľných dočasných rozdielov, ku ktorým nebola účtovaná odložená daňová pohľadávka	27 093 067	30 648 766
Odložená daň z príjmov, ktorá sa vzťahuje k položkám účtovaným priamo na účty vlastného imania, bez účtovania na účty nákladov a výnosov	0	0

Od 1. januára 2017 je sadzba dane z príjmov v Slovenskej republike 21 % (v roku 2016: 22 %).

k 31. decembru 2017

Poznámky Úč POD 3 - 01

IČO 4 4 0 6 9 4 7 2

DIČ 2 0 2 2 5 8 3 7 8 3

G. INFORMÁCIE O POLOŽKÁCH VÝKAZU ZISKOV A STRÁT

1. Tržby za vlastné výkony a tovar

Tržby za vlastné výkony a tovar sú uvedené v nasledujúcom prehľade:

	2017 EUR	2016 EUR
Vlastné výrobky		
Vlastné výrobky	15 044 200	14 225 218
	15 044 200	14 225 218
Tovar		
Tovar	0	0
	0	0
Služby		
Služby	3 567 635	3 448 252
	3 567 635	3 448 252
Spolu	18 611 835	17 673 470

2. Ostatné výnosy z hospodárskej činnosti

	2017 EUR	2016 EUR
Doplatok za výrobu elektriny	4 628 579	4 217 865
Iné	160 826	166 570
Ostatné výnosy - náhrady škôd od poisťovne	782	503 568
Spolu	4 790 187	4 888 003

3. Osobné náklady

	2017 EUR	2016 EUR
Mzdy	1 687 592	1 593 595
Ostatné náklady na závislú činnosť	0	0
Sociálne a zdravotné poistenie	596 106	560 914
Sociálne zabezpečenie	127 554	140 555
Spolu	2 411 252	2 295 064

4. Náklady na poskytnuté služby

	2017 EUR	2016 EUR
Nájomné	30 130	36 591
Technická pomoc	536 530	409 159
Administratívne služby	303 649	320 858
Opravy a udržiavanie	740 225	1 280 940
Telefóny	8 502	9 630
Služby systému TPS, TSS	1 382 896	1 269 217
Iné	884 331	960 265
Spolu	3 886 263	4 286 660

k 31. decembru 2017

Poznámky Úč POD 3 - 01

IČO 4 4 0 6 9 4 7 2

DIČ 2 0 2 2 5 8 3 7 8 3

5. Ostané náklady na hospodársku činnosť

	2017 EUR	2016 EUR
Dary	92	83
Zúčtovanie spotreby emisných kvót	161 886	135 194
Poistenie	47 662	40 643
Pokuty	2 695	1 555
Odpis pohľadávky	93 274	16
Iné	6 342	9 601
Spolu	311 951	187 092

6. Kurzové straty

	2017 EUR	2016 EUR
Kurzové straty	0	0
Kurzové straty účtované ku dňu, ku ktorému sa zostavuje účtovná závierka	170	407
Spolu	170	407

7. Finančné náklady

	2017 EUR	2016 EUR
Tvorba a zúčtovanie opravných položiek k finančnému majetku	0	0
Nákladové úroky	52 687	158 898
Bankové poplatky	627	1 083
Ostatne náklady	0	0
Spolu	53 314	159 981

k 31. decembru 2017

Poznámky Úč POD 3 - 01

IČO 4 4 0 6 9 4 7 2

DIČ 2 0 2 2 5 8 3 7 8 3

8. Náklady za audit a poradenstvo

Náklady za audit a poradenstvo obsahujú náklady za overenie účtovnej závierky auditorskou spoločnosťou a iné služby poskytnuté touto spoločnosťou v nasledujúcom členení:

	2017 EUR	2016 EUR
Náklady na overenie individuálnej účtovnej závierky audítorom alebo auditorskou spoločnosťou	17 580	14 301
Iné uisťovacie služby	0	0
Daňové poradenstvo	0	0
Ostatné neauditorské služby	0	0
Spolu	17 580	14 301

9. Čistý obrat

Členenie čistého obratu podľa § 2 ods. 15 zákona o účtovníctve podľa jednotlivých typov výrobkov, tovarov a služieb alebo iných činností účtovnej jednotky a hlavných geografických oblastí odbytu:

Krajina	Výrobky, tovary a služby	2017 EUR	2016 EUR
Slovenská republika	Tržby za vlastné výrobky	15 044 200	14 225 218
	Tržby z predaja služieb	3 567 635	3 448 252
	Tržby za tovar	0	0
	Výnosy z nehnuteľností na predaj	0	0
	Iné výnosy súvisiace s bežnou činnosťou	0	0
	Spolu	18 611 835	17 673 470

k 31. decembru 2017

Poznámky Úč POD 3 - 01

IČO

4	4	0	6	9	4	7	2
---	---	---	---	---	---	---	---

DIČ

2	0	2	2	5	8	3	7	8	3
---	---	---	---	---	---	---	---	---	---

H. INFORMÁCIE O INÝCH AKTÍVACH A INÝCH PASÍVACH

1. Podmienené záväzky

Spoločnosť nemá žiadne podmienené záväzky, ktoré sa nesledujú v bežnom účtovníctve a neuvádzajú sa v súvahe:

Vzhľadom na to, že mnohé oblasti slovenského daňového práva doteraz neboli dostatočne overené praxou, existuje neistota v tom, ako ich budú daňové orgány aplikovať. Mieru tejto neistoty nie je možné kvantifikovať a zanikne až potom, keď budú k dispozícii právne precedensy, prípadne oficiálne interpretácie príslušných orgánov.

2. Ostatné finančné povinnosti

Spoločnosť má v nájme (operatívny prenájom) motorové vozidlá. Nájomné zmluvy so spoločnosťami :

- 1 zmluva s ALD SLOVAKIA, s.r.o. je uzatvorená do roku 2020.
- 3 zmluvy s ČSOB Leasing a.s. sú uzatvorené do roku 2018 (2 zmluvy) a 2021 (1 zmluva)

3. Prenajatý majetok

Spoločnosť má uzatvorené zmluvy o prenájme nebytových priestorov, kde nájomné za rok je vo výške 11 952 EUR.

4. Pohľadávky na súde (aktívne spory)

Spoločnosť je v súdnych sporoch (exekúcie a konkurzy) s nasledovnými spoločnosťami. K aktívnym súdnym sporom patrí spor vedený voči spoločnosti PROOST SK. s.r.o. vo výške 71 651,70 EUR za neuhradené faktúry za dodávku elektriny, tepla a vody – spor je riešený v rámci konkurzu. Na pohľadávky spoločnosti boli vytvorené opravné položky.

I. INFORMÁCIE O SKUTOČNOSTIACH, KTORÉ NASTALI PO DNI, KU KTORÉMU SA ZOSTAVUJE ÚČTOVNÁ ZÁVIERKA, DO DŇA ZOSTAVENIA ÚČTOVNEJ ZÁVIERKY

Po 31. decembri 2017 nenastali žiadne udalosti, ktoré by mali významný vplyv na verné zobrazenie skutočností, ktoré sú predmetom účtovníctva.

J. INFORMÁCIE O EKONOMICKÝCH VZŤAHOCH ÚČTOVNEJ JEDNOTKY A SPRIAZNENÝCH OSÔB

Spriaznenými osobami Spoločnosti sú spriaznené účtovné jednotky v skupine, ako aj ich štatutárne orgány, riaditelia a výkonní riaditelia. Najvyššou kontrolujúcou účtovnou jednotkou je spoločnosť Veolia Energie International SA.

Spoločnosť neuskutočnila také transakcie so spriaznenými osobami, ktoré sa neuzavreli na základe obvyklých obchodných podmienok.

k 31. decembru 2017

Poznámky Úč POD 3 - 01

IČO 4 4 0 6 9 4 7 2

DIČ 2 0 2 2 5 8 3 7 8 3

Transakcie s materskou účtovnou jednotkou

Spoločnosť uskutočnila nasledujúce transakcie s materskou účtovnou jednotkou:

	2017	2016
	EUR	EUR
Výnosy	1 338	290
Nákupy	837 640	877 106

Majetok a záväzky z transakcií s materskou účtovnou jednotkou sú uvedené v nasledujúcom prehľade:

	31. 12. 2017	31. 12. 2016
	EUR	EUR
Majetok	25 552	17 062
Záväzky	9 566 356	8 463 070

Transakcie s ostatnými spriaznenými jednotkami

Spoločnosť uskutočnila nasledujúce transakcie s ostatnými spriaznenými osobami (sesterskými účtovnými jednotkami):

	2017	2016
	EUR	EUR
Výnosy	3 622 542	4 186 438
Nákupy	7 531 037	7 125 588

Majetok a záväzky z transakcií s ostatnými spriaznenými osobami (sesterskými účtovnými jednotkami):

	31. 12. 2017	31. 12. 2016
	EUR	EUR
Majetok	679 006	634 091
Záväzky	620 927	520 652

Transakcie s kľúčovým manažmentom

Kľúčovým manažmentom sú osoby, ktoré majú právomoc a zodpovednosť za plánovanie, riadenie a kontrolu činnosti účtovnej jednotky, priamo alebo nepriamo, vrátane každého výkonného riaditeľa alebo iného riaditeľa účtovnej jednotky. Priemerný počet osôb kľúčového manažmentu v rokoch 2017 bol 5.

K. INFORMÁCIE O PRÍJMOCH A VÝHODÁCH ČLENOV ŠTATUTÁRNYCH ORGÁNOV, DOZORNÝCH ORGÁNOV A INÝCH ORGÁNOV ÚČTOVNEJ JEDNOTKY

Členom štatutárneho orgánu, ani členom dozorných orgánov neboli v roku 2017 poskytnuté žiadne pôžičky, záruky alebo iné formy zabezpečenia, ani finančné prostriedky alebo iné plnenia na súkromné účely členov, ktoré sa vyúčtovávajú (v roku 2016: žiadne).

k 31. decembru 2017

Poznámky Úč POD 3 - 01

IČO 4 4 0 6 9 4 7 2

DIČ 2 0 2 2 5 8 3 7 8 3

L. PREHLAD O POHYBE VLASTNÉHO IMANIA

Prehľad o pohybe vlastného imania v priebehu účtovného obdobia je uvedený v nasledujúcom prehľade:

	Stav k 1.1.2017 EUR	Prírastky EUR	Úbytky EUR	Presuny EUR	Stav k 31.12.2017 EUR
Základné imanie	33,194	0	0	0	33,194
Základné imanie	33,194	0			33,194
Zmena základného imania	0	0	0	0	0
Pohľadávky za upísané vlastné imanie	0	0	0	0	0
Emisné ážio	0	0	0	0	0
Ostatné kapitálové fondy	30,450,000	0	0	0	30,450,000
Zákonné rezervné fondy	6,638	0	0	0	6,638
Zákonný rezervný fond (nedeliteľný fond)	6,638	0	0	0	6,638
Rezervný fond na vlastné akcie a vlastné podiely	0	0	0	0	0
Ostatné fondy zo zisku	0	0	0	0	0
Štatutárne fondy	0	0	0	0	0
Ostatné fondy zo zisku	0			0	0
Oceňovacie rozdiely z precenenia	0	0	0	0	0
Oceňovacie rozdiely z precenenia majetku a záväzkov	0	0	0	0	0
Oceňovacie rozdiely z kapitálových účastí	0	0	0	0	0
Oceňovacie rozdiely z precenenia pri zlúčení, splynutí a rozdelení	0	0	0	0	0
Výsledok hospodárenia minulých rokov	-13,442,358	0	0	-16,028,928	-29,471,286
Nerozdelený zisk minulých rokov	11,193,970	0	0	0	11,193,970
Neuhradená strata minulých rokov	-24,636,328	0	0	-16,028,928	-40,665,256
Výsledok hospodárenia bežného účtovného obdobia	-16,028,928	1,807,863	0	16,028,928	1,807,863
Spolu	1,018,545	1,807,863	0	0	2,826,409

k 31. decembru 2017

Poznámky Úč POD 3 - 01

IČO 4 4 0 6 9 4 7 2

DIČ 2 0 2 2 5 8 3 7 8 3

Prehľad o pohybe vlastného imania za predchádzajúce účtovné obdobie je uvedený v nasledujúcej tabuľke:

	Stav k 1.1.2016 EUR	Prírastky EUR	Úbytky EUR	Presuny EUR	Stav k 31.12.2016 EUR
Základné imanie	33 194	0	0	0	33 194
Základné imanie	33 194	0			33 194
Zmena základného imania	0	0	0	0	0
Pohl'adávký za upísané vlastné imanie	0	0	0	0	0
Emisné ážio	0	0	0	0	0
Ostatné kapitálové fondy	15 000 000	15 450 000	0	0	30 450 000
Zákonné rezervné fondy	6 638	0	0	0	6 638
Zákonný rezervný fond (nedeliteľný fond)	6 638	0	0	0	6 638
Rezervný fond na vlastné akcie a vlastné podiely	0	0	0	0	0
Ostatné fondy zo zisku	0	0	0	0	0
Štatutárne fondy	0	0	0	0	0
Ostatné fondy zo zisku	0			0	0
Oceňovacie rozdiely z precenenia	0	0	0	0	0
Oceňovacie rozdiely z precenenia majetku a záväzkov	0	0	0	0	0
Oceňovacie rozdiely z kapitálových účastín	0	0	0	0	0
Oceňovacie rozdiely z precenenia pri zlúčení, splynutí a rozdelení	0	0	0	0	0
Výsledok hospodárenia minulých rokov	-17 851 439	0	0	4 409 081	-13 442 358
Nerozdelený zisk minulých rokov	6 784 889	0	0	4 409 081	11 193 970
Neuhradená strata minulých rokov	-24 636 328	0	0	0	-24 636 328
Výsledok hospodárenia bežného účtovného obdobia	4 415 081	-16 028 928	6 000	-4 409 081	-16 028 928
Spolu	1 603 474	-578 928	6 000	0	1 018 546

Materská spoločnosť rozhodnutím jediného akcionára kapitalizovala v roku 2016 do vlastného imania svoje pohľadávky z úveru v hodnote 15 450 000 EUR formou nepeňažného vkladu na účet 413 – Ostatné kapitálové fondy.

k 31. decembru 2017

Poznámky Úč POD 3 - 01

IČO 4 4 0 6 9 4 7 2

DIČ 2 0 2 2 5 8 3 7 8 3

M. PREHĽAD PEŇAŽNÝCH TOKOV K 31. DECEMBRU 2017

	2017	2016
Peňažné toky z prevádzkovej činnosti		
Peňažné toky z prevádzky	2 325 861	1 823 572
Zaplatené úroky	-52 687	-158 898
Prijaté úroky	0	0
Zaplatená daň z príjmov	-2 880	-2 880
Peňažné toky pred mimoriadnymi položkami	2 270 294	1 661 794
Príjmy z mimoriadnych položiek	0	0
Čisté peňažné toky z prevádzkovej činnosti	2 270 294	1 661 794
Peňažné toky z investičnej činnosti		
Nákup dlhodobého majetku	-2 270 114	-1 648 600
Príjmy z predaja dlhodobého majetku	0	0
Čisté peňažné toky z investičnej činnosti	-2 270 114	-1 648 600
Peňažné toky z finančnej činnosti		
Príjmy zo zvýšenia základného imania	0	0
Poskytnuté pôžičky v rámci konsolidovaného celku	0	0
Kapitálové fondy		-13 897
Čisté peňažné toky z finančnej činnosti	0	-13 897
(Úbytok) prírastok peňažných prostriedkov a peňažných ekvivalentov	180	-703
Peňažné prostriedky a peňažné ekvivalenty na začiatku roka	1 549	2 252
Peňažné prostriedky a peňažné ekvivalenty na konci roka	1 729	1 549

k 31. decembru 2017

Poznámky Úč POD 3 - 01

IČO 4 4 0 6 9 4 7 2

DIČ 2 0 2 2 5 8 3 7 8 3

	2017	2016
Čistý zisk (pred odpočítaním úrokových, daňových a mimoriadnych položiek)	1 653 309	-11 364 673
Úpravy o nepeňažné operácie:		
Odpisy stálych aktív a opravná položka k stálym aktívam	3 777 959	3 665 083
Opravná položka k pohľadávkam	-92 835	-495
Opravná položka k zásobám	-1 410	-2 962
Opravná položka k dlhodobému majetku	-3 220 302	8 931 727
Ostatné rezervy	15 362	454 884
Strata (zisk) z predaja dlhodobého majetku		16
Ostatné položky nepenažného charakteru	93 274	3 457
Zisk z prevádzky pred zmenou pracovného kapitálu	2 225 357	1 687 037
Zmena pracovného kapitálu:		
Úbytok (prírastok) pohľadávok z obchodného styku a iných pohľadávok (vrátane časového rozlíšenia aktív)	-1 041 263	-625 013
Úbytok (prírastok) zásob	-300	10 078
(Úbytok) prírastok záväzkov (vrátane časového rozlíšenia pasív)	1 187 158	583 215
(Úbytok) prírastok emisných kvót	-45 091	168 255
Peňažné toky z prevádzky	2 325 861	1 823 572

Peňažné prostriedky

Peňažnými prostriedkami (angl. cash) sa rozumejú peňažné hotovosti, ekvivalenty peňažných hotovostí, peňažné prostriedky na bežných účtoch v bankách, kontokorentný účet a časť zostatku účtu Peniaze na ceste, ktorý sa viaže na prevod medzi bežným účtom a pokladnicou alebo medzi dvoma bankovými účtami.

Peňažné ekvivalenty

Peňažnými ekvivalentmi (angl. cash equivalents) sa rozumie krátkodobý finančný majetok zameniteľný za vopred známu sumu peňažných prostriedkov, pri ktorom nie je riziko výraznej zmeny jeho hodnoty v najbližších troch mesiacoch odo dňa, ku ktorému sa zostavuje účtovná závierka, napríklad termínované vklady na bankových účtoch, ktoré sú uložené najviac na trojmesačnú výpovednú lehotu, likvidné cenné papiere určené na obchodovanie, prioritné akcie obstarané účtovnou jednotkou, ktoré sú splatné do troch mesiacov odo dňa, ku ktorému sa zostavuje účtovná závierka.



Správa nezávislého audítora



KPMG Slovensko spol. s r. o.
Dvoľáckovo nábrežie 10
P.O. Box 7
820 04 Bratislava 24
Slovakia

Telephone +421 (0)2 59 98 41 11
Fax +421 (0)2 59 98 42 22
Internet www.kpmg.sk

Správa nezávislého audítora

Akcionárovi, dozornej rade a predstavenstvu spoločnosti Veolia Utilities Žiar nad Hronom, a.s.

Správa z auditu účtovnej závierky

Názor

Uskutočnili sme audit účtovnej závierky spoločnosti Veolia Utilities Žiar nad Hronom, a.s. („Spoločnosť“), ktorá obsahuje súvahu k 31. decembru 2017, výkaz ziskov a strát za rok končiaci sa k uvedenému dátumu, a poznámky, ktoré obsahujú súhrn významných účtovných zásad a účtovných metód.

Podľa nášho názoru, priložená účtovná závierka poskytuje pravdivý a verný obraz finančnej situácie Spoločnosti k 31. decembru 2017 a výsledku jej hospodárenia za rok končiaci sa k uvedenému dátumu podľa zákona č. 431/2002 Z. z. o účtovníctve v znení neskorších predpisov („zákon o účtovníctve“).

Základ pre názor

Audit sme vykonali podľa medzinárodných audítorských štandardov (International Standards on Auditing, ISA). Naša zodpovednosť podľa týchto štandardov je uvedená v odseku Zodpovednosť audítora za audit účtovnej závierky. Od Spoločnosti sme nezávislí podľa ustanovení zákona č. 423/2015 Z. z. o štatutárnom audite a o zmene a doplnení zákona č. 431/2002 Z. z. o účtovníctve v znení neskorších predpisov („zákon o štatutárnom audite“) týkajúcich sa etiky, vrátane Etického kódexu audítora, relevantných pre náš audit účtovnej závierky a splnili sme aj ostatné požiadavky týchto ustanovení týkajúcich sa etiky. Sme presvedčení, že audítorské dôkazy, ktoré sme získali, poskytujú dostatočný a vhodný základ pre náš názor.

Zodpovednosť štatutárneho orgánu a osôb poverených správou a riadením za účtovnú závierku

Štatutárny orgán je zodpovedný za zostavenie tejto účtovnej závierky tak, aby poskytovala pravdivý a verný obraz podľa zákona o účtovníctve a za tie interné kontroly, ktoré považuje za potrebné na zostavenie účtovnej závierky, ktorá neobsahuje významné nesprávosti, či už v dôsledku podvodu alebo chyby.

Pri zostavovaní účtovnej závierky je štatutárny orgán zodpovedný za zhodnotenie schopnosti Spoločnosti nepretržite pokračovať vo svojej činnosti, za opísanie skutočností týkajúcich sa nepretržitého pokračovania v činnosti, ak je to potrebné, a za použitie predpokladu nepretržitého pokračovania v činnosti v účtovníctve, ibaže by mal v úmysle Spoločnosť zlikvidovať alebo ukončiť jej činnosť, alebo by nemal inú realistickú možnosť než tak urobiť.

Osoby poverené správou a riadením sú zodpovedné za dohľad nad procesom finančného výkazníctva Spoločnosti.

Zodpovednosť audítora za audit účtovnej závierky

Našou zodpovednosťou je získať primerané uistenie, či účtovná závierka ako celok neobsahuje významné nesprávosti, či už v dôsledku podvodu alebo chyby, a vydať správu audítora, vrátane názoru. Primerané uistenie je uistenie vysokého stupňa, ale

KPMG Slovensko spol. s r. o., a Slovak limited liability company
and a member firm of the KPMG network of independent
member firms affiliated with KPMG International Cooperative
("KPMG International"), a Swiss entity.

Obchodný register Okresného
súdu Bratislava I, oddiel Sro,
vložka č. 4884/B
Commercial register of District
court Bratislava I, section Sro,
file No. 4884/B

IČO/Registration number:
31 348 238
Evidenčné číslo licencie
audítora: 96
Licence number
of statutory auditor: 96



nie je zárukou toho, že audit vykonaný podľa medzinárodných auditorských štandardov vždy odhalí významné nesprávosti, ak také existujú. Nesprávosti môžu vzniknúť v dôsledku podvodu alebo chyby a za významné sa považujú vtedy, ak by sa dalo odôvodnene očakávať, že jednotlivito alebo v súhrne by mohli ovplyvniť ekonomické rozhodnutia používateľov, uskutočnené na základe tejto účtovnej závierky.

V rámci auditu uskutočneného podľa medzinárodných auditorských štandardov, počas celého auditu uplatňujeme odborný úsudok a zachovávame profesionálny skepticizmus. Okrem toho:

- Identifikujeme a posudzujeme riziká významnej nesprávosti účtovnej závierky, či už v dôsledku podvodu alebo chyby, navrhujeme a uskutočňujeme auditorské postupy reagujúce na tieto riziká a získavame auditorské dôkazy, ktoré sú dostatočné a vhodné na poskytnutie základu pre náš názor. Riziko neodhalenia významnej nesprávosti v dôsledku podvodu je vyššie ako toto riziko v dôsledku chyby, pretože podvod môže zahŕňať tajnú dohodu, falšovanie, úmyselné vynechanie, nepravdivé vyhlásenie alebo obídenie internej kontroly.
- Oboznamujeme sa s internými kontrolami relevantnými pre audit, aby sme mohli navrhnúť auditorské postupy vhodné za daných okolností, ale nie za účelom vyjadrenia názoru na efektívnosť interných kontrol Spoločnosti.
- Hodnotíme vhodnosť použitých účtovných zásad a účtovných metód a primeranosť účtovných odhadov a uvedenie s nimi súvisiacich informácií, uskutočnené štatutárnym orgánom.
- Robíme záver o tom, či štatutárny orgán vhodne v účtovníctve používa predpoklad nepretržitého pokračovania v činnosti a na základe získaných auditorských dôkazov záver o tom, či existuje významná neistota v súvislosti s udalosťami alebo okolnosťami, ktoré by mohli významne spochybniť schopnosť Spoločnosti nepretržite pokračovať v činnosti. Ak dospejeme k záveru, že významná neistota existuje, sme povinní upozorniť v našej správe audítora na súvisiace informácie uvedené v účtovnej závierke alebo, ak sú tieto informácie nedostatočné, modifikovať náš názor. Naše závery vychádzajú z auditorských dôkazov získaných do dátumu vydania našej správy audítora. Budúce udalosti alebo okolnosti však môžu spôsobiť, že Spoločnosť prestane pokračovať v nepretržitej činnosti.
- Hodnotíme celkovú prezentáciu, štruktúru a obsah účtovnej závierky vrátane informácií v nej uvedených, ako aj to, či účtovná závierka zachytáva uskutočnené transakcie a udalosti spôsobom, ktorý vedie k ich vernému zobrazeniu.

S osobami poverenými správou a riadením komunikujeme okrem iného o plánovanom rozsahu a harmonograme auditu a o významných zisteniach auditu, vrátane všetkých významných nedostatkov internej kontroly, ktoré počas nášho auditu zistíme.



Správa k ďalším požiadavkám zákonov a iných právnych predpisov

Správa k informáciám, ktoré sa uvádzajú vo výročnej správe

Štatutárny orgán je zodpovedný za informácie uvedené vo výročnej správe, zostavenej podľa požiadaviek zákona o účtovníctve. Náš vyššie uvedený názor na účtovnú závierku sa nevzťahuje na iné informácie vo výročnej správe.

V súvislosti s auditom účtovnej závierky je našou zodpovednosťou oboznámenie sa s informáciami uvedenými vo výročnej správe a posúdenie, či tieto iné informácie nie sú vo významnom nesúlade s auditovanou účtovnou závierkou alebo našimi poznatkami, ktoré sme získali počas auditu účtovnej závierky, alebo sa inak zdajú byť významne nesprávne.

Výročnú správu sme ku dňu vydania správy audítora z auditu účtovnej závierky nemali k dispozícii.

Keď získame výročnú správu, posúdime, či výročná správa Spoločnosti obsahuje informácie, ktorých uvedenie vyžaduje zákon o účtovníctve, a na základe prác vykonaných počas auditu účtovnej závierky vyjadríme názor, či:

- informácie uvedené vo výročnej správe zostavenej za rok 2017 sú v súlade s účtovnou závierkou za daný rok,
- výročná správa obsahuje informácie podľa zákona o účtovníctve.

Okrem toho uvedieme, či sme zistili významné nesprávnosti vo výročnej správe na základe našich poznatkov o Spoločnosti a situácii v nej, ktoré sme získali počas auditu účtovnej závierky.

21. máj 2018

Bratislava, Slovenská republika



Audítorská spoločnosť:
KPMG Slovensko spol. s r.o.
Licencia SKAU č. 96

Zodpovedný audítor:
Ing. Mgr. Peter Špetko, PhD. FCCA
Licencia UDVA č. 994



VÝROČNÁ SPRÁVA

Veolia Utilities Žiar nad Hronom, a. s.

Veolia Utilities Žiar nad Hronom, a. s.
Priemyselná 12
965 63 Žiar nad Hronom

www.veoliaenergia.sk

— VYTLAČENÉ NA RECYKLOVANOM PAPIERI —



Vydané: Veolia Utilities Žiar nad Hronom, a. s. 2018