

VÝROČNÁ SPRÁVA ZA ROK 2017

ČEZ Slovensko, s.r.o.

Obsah

1. ÚVOD	3
2. PRÍHOVOR KONATEĽOV	6
3. HLAVNÉ UDALOSTI.....	8
4. ORGÁNY SPOLOČNOSTI A JEJ VÝKONNÉ VEDENIE.....	9
5. SPRÁVA O PODNIKATEĽSKEJ ČINNOSTI A O STAVE MAJETKU	12
6. RIZIKÁ A NEISTOTY	14
7. STRATEGICKÉ ZÁMERY SPOLOČNOSTI – VÝHLAD NA ROK 2016	14
8. INFORMÁCIA O VPLYVE NA ŽIVOTNÉ PROSTREDIE	14
9. ĽUDSKÉ ZDROJE	14
10. NÁKLADY NA ČINNOSŤ V OBLASTI VÝSKUMU A VÝVOJA	15
11. UDALOSTI OSOBITNÉHO VÝZNAMU, KTORÉ NASTALI PO SKONČENÍ ÚČTOVNÉHO OBDOBIA	15
12. INFORMÁCIA O NADOBUDNUTÍ VLASTNÝCH AKCIÍ, DOČASNÝCH LISTOV, OBCHODNÝCH PODIELOV A AKCIÍ	16
13. INFORMÁCIA O ORGANIZAČNEJ ZLOŽKE V ZAHRANIČÍ	16
14. SÚDNE SPORY	16
Prílohy:.....	16

1. ÚVOD

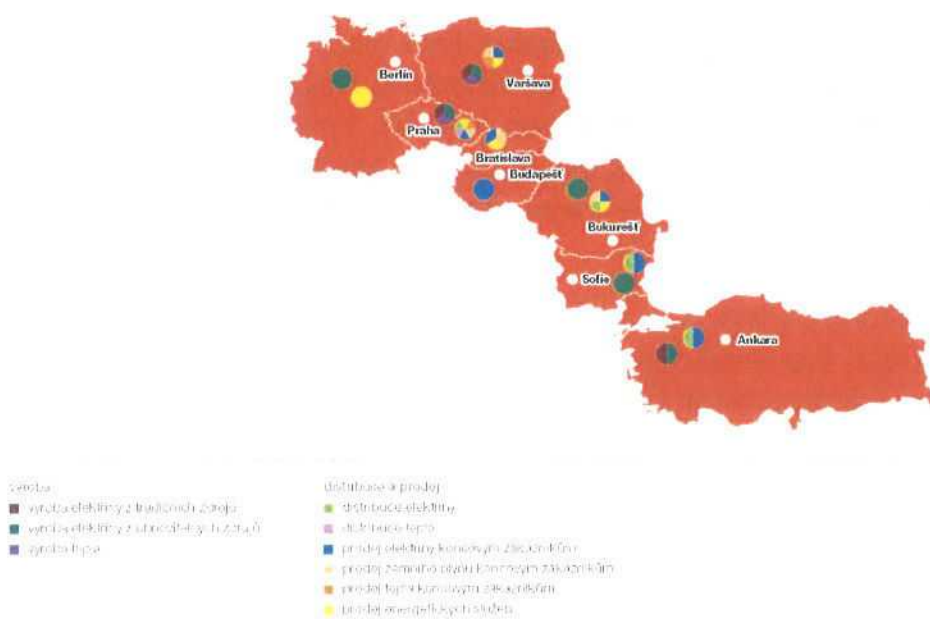
Predstavenie skupiny ČEZ

Skupina ČEZ je integrovaným energetickým zoskupením pôsobiacim v mnohých krajinách západnej, strednej a juhovýchodnej Európy s centrálou v Českej republike. Hlavný predmet podnikania tvorí výroba, distribúcia, obchod a predaj v oblasti elektriny a tepla, obchod a predaj v oblasti zemného plynu a ťažba uhlia. Zákazníkom tiež poskytuje komplexné energetické služby. Spoločnosť ČEZ zamestnáva takmer 30 tisíc zamestnancov.

Najvýznamnejším akcionárom materskej spoločnosti ČEZ je Česká republika s podielom na základnom kapitáli (ku dňu 31.12.2017) takmer 70 %. Akcie ČEZ sú obchodované na pražskej a varšavskej burze cenných papierov, kde sú súčasťou burzových indexov PX a WIG-CEE.

Poslaním Skupiny ČEZ je zabezpečovať bezpečnú, spoľahlivú a pozitívnu energiu zákazníkom i celej spoločnosti. Našou víziou je prinášať inovácie pre riešenie energetických potrieb a prispievať k vyššej kvalite života. Stratégia Skupiny ČEZ je založená na troch prioritách – patríme k najlepšej prevádzke tradičnej energetiky a aktívne reagujeme na nové výzvy 21. storočia, ponúkame širokú paletu produktov a služieb zameraných na energetické potreby našich zákazníkov a posilňujeme pozíciu skupiny ČEZ v Európe formou investícií do perspektívnych energetických aktív. Energetika smeruje k väčšej decentralizácii a obnoviteľným zdrojom, čo sú oblasti, v ktorých Skupina ČEZ aktívne hľadá ďalšie príležitosti i nové trhy. Zameriava sa na moderné technológie, ktoré budú podobu energetiky ďalej meniť a v ktorých chce hrať významnú proaktívnu rolu.

Obr. Pôsobnosť Skupiny ČEZ podľa teritória



V Českej republike spoločnosti Skupiny ČEZ ťažia a predávajú uhlie, vyrábajú a distribuujú elektrinu a teplo a obchodujú s elektrinou, zemným plynom a ďalšími komoditami. Zákazníkom ďalej ponúkajú zariadenia pre výrobu a skladovanie elektriny a poskytujú energetické služby, hlavne vo vzťahu k úsporám. Výrobné portfólio tvoria jadrové, uhoľné, plynové, vodné, fotovoltaické, veterné a bioplynové zdroje.

V zahraničí Skupina ČEZ podniká hlavne v oblasti distribúcie, výroby, obchodu a predaja elektriny, ďalej v oblasti obchodu a predaja zemného plynu, obchodovania s komoditami na veľkoobchodnom trhu a aktívne pôsobí v oblasti energetických služieb a obnoviteľných zdrojov. Skupina ČEZ podniká v zahraničí hlavne v Nemecku, Francúzsku, Poľsku, Rumunsku, Bulharsku, Nemecku, na Slovensku a v Turecku. V Holandsku pôsobia spoločnosti sprostredkujúce vlastníctvo a zabezpečujúce financovanie skupiny ČEZ.

Pri svojom podnikaní sa Skupina ČEZ riadi prísnyimi etickými štandardmi, zahrňujúcimi zodpovedné správanie k zamestnancom, spoločnosti a životnému prostrediu. V rámci svojej podnikateľskej činnosti sa Skupina ČEZ hlási k princípom trvalo udržateľného rozvoja, podporuje energetickú úspornosť, presadzuje nové technológie a vytvára prostredie pre profesionálny rast zamestnancov. Firemná kultúra je orientovaná na bezpečnosť, stály rast vnútornej efektivity a podporu inovácií v záujme rastu hodnoty skupiny ČEZ.

ČEZ Slovensko, s.r.o.

Spoločnosť ČEZ Slovensko, s.r.o., ako dcérska spoločnosť ČEZ ESCO, a.s., je členom Skupiny ČEZ a je silným partnerom s bohatými skúsenosťami v energetike, s tradíciou a s medzinárodným zázemím.

V roku 2005 bola zriadená slovenská organizačná zložka ČEZ, a. s., pre podporu obchodných aktivít na Slovensku, najmä na veľkoobchodnom trhu. Od začiatku svojho pôsobenia patrila k najaktívnejším hráčom z hľadiska zobchodovaného množstva elektriny. V roku 2007 bolo rozhodnuté o zriadení samostatnej dcérskej spoločnosti ČEZ Slovensko, s.r.o., ktorá okrem prevzatia vyššie spomenutých veľkoobchodných aktivít odštartovala aj predaj elektriny a následne od roku 2010 aj plynu koncovým zákazníkom na Slovensku.

Veľkoobchodné aktivity boli až do konca roka 2012 realizované na základe zmluvy o obchodnej spolupráci v úzkej koordinácii s útvaram Trading ČEZ, a. s., v Českej republike, a to z dôvodu optimalizácie obchodných aktivít v rámci celého regiónu. Od 1. 1. 2013 ich už vykonáva útvar Trading ČEZ, a. s., priamo na základe vlastnej licencie platnej na Slovensku.

Spoločnosť ČEZ Slovensko, s.r.o., ako jeden z prvých konkurentov tradičným dodávateľom pri dodávkach elektriny a plynu koncovým zákazníkom významným spôsobom prispela k rozvoju trhového prostredia, a to nielen svojim pôsobením ako konkurent, ale aj formou vzdelávania zákazníkov alebo orgánov štátnej správy. ČEZ Slovensko, s.r.o., aktívne podporuje a presadzuje, aby

sa podmienky na trhu stali ešte viac transparentnými, zabezpečujúcimi rovnaký prístup všetkých účastníkov trhu.

V rámci expanzie spoločnosti ČEZ ESCO, a.s. (Energy Services Company) v sektore energetických služieb na Slovensko, došlo v roku 2017 k zmene stratégie spoločnosti ČEZ Slovensko, s.r.o. a k vyčleneniu a následne k predaju portfólia zákazníkov v segmente domácností a začleneniu spoločnosti ČEZ Slovensko, s.r.o pod spoločnosť ČEZ ESCO, a.s.

Skupina ČEZ sa tak vo svojom podnikaní na Slovensku plne sústreďuje na ponuku komoditných a nekomoditných služieb pre firmy, obce a verejné inštitúcie.

Predaj elektriny a plynu koncovým zákazníkom a tiež energetických služieb a riešení je vykonávaný lokálne zamestnancami ČEZ Slovensko, s.r.o.

2. PRÍHOVOR KONATEĽOV

Vážené dámy, vážení páni,

predstavujeme Vám Výročnú správu spoločnosti ČEZ Slovensko, s.r.o., ktorá obsahuje informácie o výsledkoch podnikania a aktivitách spoločnosti v roku 2017.

V roku 2017 spoločnosť dodala elektrinu pre priemyselných odberateľov mierne nad úroveň minulého roka v objeme 1 540 GWh. V segmente domácností a malých podnikov predstavovala dodávka objem 233 GWh, čo predstavuje až 18% medziročný nárast v tomto segmente.

Objem dodávky zemného plynu bol v roku 2017 ovplyvnený podpriemernou teplotou počas zimného obdobia. Dodávka priemyselným odberateľom narástla v roku 2017 až na objem 2 583 GWh (+39%/y). V segmente domácností a malých podnikov sme našim zákazníkom počas roka 2017 dodali 477 GWh zemného plynu (-11% y/y). Dôvodom tohto medziročného poklesu je hlavne „nedodávka“ zemného plynu domácnostiam v decembri 2017 z dôvodu ich predaja.

Teší nás, že silný rast zaznamenala spoločnosť aj v segmente malých podnikov, kde počet elektrických odberných miest stúpol medziročne o 23% a počet odberných miest zemného plynu v tomto segmente sa zvýšil za rovnaké obdobie o 28%.

Výsledok hospodárenia po zdanení vo výške -3 149 tis. EUR, žiaľ, odráža skutočnosť, že rok 2017 bol na veľkoobchodnom trhu v znamení extrémnej cenovej volatility, hlavne v elektrine. Hlavnými faktormi boli vyšší dopyt, mimoriadne odstávky kľúčových zdrojov v regióne a časté krátenie cezhraničných kapacít. V dôsledku toho došlo k výraznému rastu nákladov na nákup komodity.

Rok 2017 bol však pre spoločnosť ČEZ Slovensko, s.r.o. aj významným míľnikom. V rámci expanzie skupiny ČEZ v oblasti poskytovania energetických riešení a energetických služieb aj na Slovensko, došlo k rozhodnutiu o zmene stratégie spoločnosti.

Začiatkom roku 2017 bolo vyčlenené portfólio zákazníkov v segmente domácností do samostatnej časti podniku a následne k 1.12.2017 došlo k jej úspešnému predaju. Dňa 13.12.2017 sa spoločnosť stala dcérskou spoločnosťou ČEZ ESCO, a.s. s cieľom poskytovať komoditné a nekomoditné služby pre firmy, obce a verejné inštitúcie na slovenskom trhu.

Sme presvedčení, že ako inovatívna energetická spoločnosť so zázemím Skupiny ČEZ prostredníctvom ČEZ ESCO, a.s. prinesieme slovenským zákazníkom komplexné energetické riešenia a realizáciu projektov šitých na mieru v oblasti energetických služieb. Naším zákazníkom na Slovensku ponúkame napr. energetické riešenia formou EPC, inštaláciu a prevádzku moderných nízkoemisných či bezemisných zdrojov alebo služieb súvisiacich s elektromobilitou a konceptom smart cities.

Zároveň máme ambíciu aj naďalej posilňovať pozíciu spoľahlivého dodávateľa elektriny a zemného plynu pre významných priemyselných zákazníkov a malých a stredných podnikateľov

Veríme, že nás napriek veľkej výzve čaká úspešný rok 2018.



Ing. Igor Nagy



Ing. Miroslava Čalfová



Ing. Stanislav Kovalík, PhD., MBA

3. HLAVNÉ UDALOSTI

Významné udalosti roku 2017

Január 2017

- Začiatok kampane predaja elektriny a plynu pre priemyselných odberateľov na rok 2018 a 2019

Marec 2017

- Rozhodnutie konateľov o vyčlenení samostatnej časti podniku - organizačnej zložky Domácnosti s účinnosťou od 1.4.2017

Apríl 2017

- Vyčlenenie samostatnej organizačnej zložky Domácnosti

Máj 2017

- Zákaznícky seminár pre súčasných i potenciálnych zákazníkov

August 2017

- Rozhodnutie jediného spoločníka o zmene stratégie spoločnosti spočívajúcej v rozvoji ponuky komodít a ESCO služieb pre podnikateľské subjekty a v predaji portfólia domácností s výnimkou domácností s väzbou na podnikateľské subjekty

Október 2017

- 12.10.2017 podpis SPA Zmluvy o predaji časti podniku Domácnosti

December 2017

- 1.12.2017 Predaj časti podniku Domácnosti
- 13.12.2017 ČEZ Slovensko sa stáva dcérskou spoločnosťou spoločnosti ČEZ ESCO, a.s.
- Odvolanie členov Dozornej rady (Jan Hruška a Rostislav Díža) v súvislosti so zmenou vlastníka k 31.12.2017

Významné udalosti roku 2018 do uzávierky výročnej správy

Január 2018

- Menovanie nových členov a zloženia Dozornej rady spoločnosti od 1.1.2018

Február 2018

- Zmena organizačnej štruktúry spoločnosti v súlade s novou stratégiou

4. ORGÁNY SPOLOČNOSTI A JEJ VÝKONNÉ VEDENIE

Orgánmi spoločnosti ČEZ Slovensko, s.r.o., sú:

- valné zhromaždenie
- dozorná rada
- konatelia spoločnosti

Valné zhromaždenie je v súlade so Zakladateľskou zmluvou spoločnosti ČEZ Slovensko, s.r.o., najvyšším orgánom spoločnosti. Vymenováva a odvoláva členov dozornej rady a konateľov.

Dozorná rada je kontrolným orgánom spoločnosti. Dohliada na činnosť konateľov, nahliada do obchodných a účtovných kníh a iných dokladov a kontroluje tam obsiahnuté údaje, preskúmava riadnu, mimoriadnu, konsolidovanú, prípadne predbežnú účtovnú závierku a návrh na rozdelenie zisku alebo úhradu strát, predkladá svoje vyjadrenie valnému zhromaždeniu a schvaľuje rozpočet spoločnosti. Pôsobnosť dozornej rady je podrobne vymedzená ustanoveniami Zakladateľskej zmluvy, ktorej znenie je schválené Valným zhromaždením spoločníkov, a ktorá je uložená v zbierke listín obchodného registra vedeného Okresným súdom Bratislava I.

O vzniku dozornej rady rozhodol jediný spoločník spoločnosti ČEZ Slovensko, s.r.o., dňa 18. apríla 2011. Týmto dňom bola zriadená dozorná rada, ktorá má troch členov:

Zloženie Dozornej rady spoločnosti do 31.12.2017:

1. **Mgr. Ing. Vojtěch Kopp**, predseda dozornej rady
2. **Ing. Jan Hruška**, podpredseda dozornej rady
3. **Ing. Rostislav Díža**, člen dozornej rady

Zloženie Dozornej rady spoločnosti od 1.1.2018:

1. **Ing. Pavel Kamenický**, predseda dozornej rady
2. **Ing. Tomáš Sedlacký**, podpredseda dozornej rady
3. **Mgr. Ing. Vojtěch Kopp**, člen dozornej rady

Konatelia spoločnosti

Traja konatelia sú štatutárnym orgánom spoločnosti, menujú i odvolávajú vedúcich zamestnancov, riadia činnosť spoločnosti a konajú v jej mene. V súlade so Zakladateľskou zmluvou sú traja konatelia volení i odvolávaní Valným zhromaždením s tým, že v mene spoločnosti konajú a podpisujú vždy aspoň dvaja konatelia spoločne. Pôsobnosť konateľov je podrobne vymedzená ustanoveniami Zakladateľskej zmluvy, ktorej znenie je schválené Valným zhromaždením spoločníkov, a ktorá je uložená v zbierke listín obchodného registra vedeného Okresným súdom Bratislava I.

Konateľmi spoločnosti k 31. decembru 2017 boli:

Ing. Igor Nagy (*1979)

Absolvent Fakulty elektrotechniky a informatiky Technickej univerzity v Košiciach. Do spoločnosti ČEZ Slovensko, s.r.o., nastúpil v januári roku 2008 z ČEZ, a.s. – organizačná zložka, kde pracoval od októbra 2006. Od 1. 8. 2012 pôsobí ako Generálny riaditeľ. Pred svojim príchodom do Skupiny ČEZ pracoval v spoločnosti VSE, a.s. na útvare nákupu elektriny.

Ing. Miroslava Čalfová (*1975)

Absolventka Národohospodárskej fakulty Ekonomickej univerzity v Bratislave. V spoločnosti ČEZ Slovensko, s.r.o., pracuje od apríla 2008, v súčasnosti pôsobí na pozícii Riaditeľky pre financie a služby. Pred príchodom do Skupiny ČEZ pracovala v spoločnosti ENEL - Slovenské elektrárne, a.s. na úseku obchodu.

Ing. Stanislav Kovalík, PhD., MBA (*1979)

Absolvent Obchodnej fakulty Ekonomickej univerzity v Bratislave a Corvinus University v Budapešti. Do spoločnosti ČEZ Slovensko, s.r.o., nastúpil v júni roku 2013 na pozíciu riaditeľa segmentu retail. Predtým pracoval v poradenskej spoločnosti The Boston Consulting Group a v rôznych obchodných a marketingových pozíciách v spoločnosti ZSE Energia, a.s.

Výkonné vedenie spoločnosti k 31. decembru 2017

Spoločnosť riadi generálny riaditeľ a pozostáva z troch úsekov

1. Predaj korporátnym zákazníkom a nákup
2. Predaj stredným a malým podnikom a domácnostiam
3. Financie a služby (do 30.9.2016 Financie a správa spoločnosti)

Predaj korporátnym zákazníkom a nákup:

Úsek riadi **Ing. Igor Nagy, generálny riaditeľ**. Úsek zodpovedá za predaj elektriny a zemného plynu zákazníkom, ktorí vyžadujú individuálne oceňovanie a zodpovedá za nákup oboch komodít.

Predaj stredným a malým podnikom a domácnostiam:

Úsek riadi **Ing. Stanislav Kovalík, PhD., MBA, riaditeľ pre segment retail**. Úsek zodpovedá za predaj elektriny a zemného plynu zákazníkom v segmente malých a stredných podnikateľov a domácnosti na základe cenníka.

Financie a služby:

Úsek riadi **Ing. Miroslava Čalfová, riaditeľka pre financie a služby**. Zodpovedá za podporné činnosti predaja elektriny a zemného plynu, vzťahy s účastníkmi trhu (PDS, OKTE), za financie, za vlastnú prevádzku spoločnosti a od 1.10.2016 aj za zákaznicke služby.

5. SPRÁVA O PODNIKATEĽSKEJ ČINNOSTI A O STAVE MAJETKU

Celkové výnosy spoločnosti ČEZ Slovensko, s.r.o., za rok 2017 boli 270 244 tis. EUR. Výnosy z predaja tovaru (elektrickej energie) boli 64 652 tis. EUR a výnosy z predaja vlastných výrobkov a služieb (distribučné služby) boli 108 555 tis. EUR. Výnosy z predaja tovaru (plynu) boli 57 572 tis. EUR a výnosy z predaja vlastných výrobkov a služieb (distribučné služby plynu) boli 17 043 tis. EUR. Ostatné prevádzkové výnosy boli vo výške 22 422 tis. EUR.

Celkové náklady spoločnosti ČEZ Slovensko, s.r.o., za rok 2017 boli 273 393 tis. EUR. Medzi najvýznamnejšie náklady patria náklady vynaložené na obstaranie predaného tovaru (elektrickej energie) vo výške 71 038 tis. EUR, služby (distribučné) 108 829 tis. EUR a náklady vynaložené na obstaranie predaného tovaru (plynu) vo výške 58 751 tis. EUR, služby (distribučné plynu) 15 687 tis. EUR a ostatné náklady súvisiace s predajom elektrickej energie a plynu 19 088 tis. EUR.

Saldo tvorby a zúčtovania opravných položiek k energetickým pohľadávkam po splatnosti dosiahlo -298 tis. EUR.

Výsledok hospodárenia z finančnej činnosti vo výške 2 529 tis. EUR vyplýva predovšetkým z derivátových operácií.

Výsledok hospodárenia pred zdanením spoločnosti ČEZ Slovensko, s.r.o., za rok 2017 dosiahol výšku -3 701 tis. EUR.

Výsledok hospodárenia po zdanení vo výške -3 149 tis. EUR spoločnosť navrhuje preúčtovať na neuhradenú stratu minulých rokov.

Prehľad vybraných výsledkov

ČEZ Slovensko, s.r.o.	jednotka	2017	2016
Aktíva celkom (netto)	tis. EUR	67 677	50 313
Dlhodobý hmotný a nehmotný majetok	tis. EUR	20	6
Pohľadávky z obchodného styku vrátane prijatých záloh	tis. EUR	59 153	47 714
Pasíva celkom	tis. EUR	67 677	50 313
Vlastné imanie	tis. EUR	20 326	22 071
z toho: základné imanie	tis. EUR	332	332
Cudzie zdroje	tis. EUR	47 351	28 242
z toho: rezervy	tis. EUR	2 014	920
Dlhodobé záväzky	tis. EUR	8	7
Bankové úvery a výpomoci	tis. EUR	2	1
z toho: dlhodobé	tis. EUR	0	0
Tržby z predaja tovaru	tis. EUR	122 224	116 260
Tržby z predaja vlastných výrobkov a služieb	tis. EUR	128 331	116 388
Pridaná hodnota	tis. EUR	-12 045	7 547
Odpisy	tis. EUR	6	3
Výsledok hospodárenia z finančnej činnosti	tis. EUR	2 529	-95
Výsledok hospodárenia z mimoriadnej činnosti	tis. EUR	0	0
Zisk pred zdanením	tis. EUR	-3 701	5 010

Daň z príjmov z bežnej činnosti	tis. EUR	-552	1 385
Zisk po zdanení	tis. EUR	-3 149	3 625
Stav peň. prostriedkov a peň. ekvivalentov na začiatku účt. obdobia	tis. EUR	165	198
Peňažné toky z prevádzkovej činnosti	tis. EUR	27	-33
Peňažné toky z investičnej činnosti	tis. EUR	-20	0
Peňažné toky z finančnej činnosti	tis. EUR	2	0
Stav peň. prostriedkov a peň. ekvivalentov na konci účt. obdobia	tis. EUR	174	165

OBCHOD

V oblasti predaja elektriny a plynu koncovým zákazníkom dodávala spoločnosť ČEZ Slovensko, s.r.o., elektrinu a zemný plyn širokej škále koncových zákazníkov, medzi ktorých patria priemyselné podniky z automobilového, cementárskeho a strojárkeho priemyslu, obchodné reťazce, ale aj malé a stredné podniky.

V roku 2017 spoločnosť dodala elektrinu pre priemyselných odberateľov v objeme 1 540 GWh (+0,2% y/y). V segmente domácností a malých podnikov predstavovala dodávka objem 233 GWh (+18% y/y), čím spoločnosť posilnila postavenie medzi stabilnými dodávateľmi elektriny aj v tomto segmente.

Dodávka zemného plynu bola v roku 2017 ovplyvnená podpriemernou teplotou počas zimného obdobia, pre priemyselných odberateľov predstavoval v roku 2017 dodaný objem nárast až na 2 583 GWh (+39%y/y). V segmente domácností a malých podnikov sme našim zákazníkom počas roka 2017 dodali 477 GWh zemného plynu (-11% y/y). Dôvodom tohto medziročného poklesu je hlavne nedodávka zemného plynu domácnostiam v decembri 2017 z dôvodu ich predaja.

Silný rast zaznamenala spoločnosť hlavne v segmente malých podnikov, kde počet elektrických odberných miest stúpol medziročne o 23% a počet odberných miest zemného plynu v tomto segmentu sa zvýšil za rovnaké obdobie o 28%.

Veľkosť získaného portfólia v segmentoch priemyselných podnikov a malých podnikov zaručila spoločnosti ČEZ Slovensko, s.r.o., aj v oblasti dodávok plynu pozíciu jedného z hlavných hráčov na trhu. Cieľom pre rok 2018 je zvýšiť profitabilitu oboch portfólií pri zachovaní trhovej pozície v týchto segmentoch.

6. RIZIKÁ A NEISTOTY

Rok 2017 bol na veľkoobchodnom trhu v znamení extrémnej cenovej volatility, hlavne v elektrine. Hlavnými faktormi boli vyšší dopyt, mimoriadne odstávky kľúčových zdrojov v regióne a časté krátenie cezhraničných kapacít. V mnohých hodinách prekračovali spotové ceny zúčtovacie ceny odchýlok. V dôsledku toho došlo k výraznému rastu nákladov na nákup reziduálneho diagramu.

Fundamentálna zmena cenovej krivky negatívne ovplyvňuje hrubú maržu v najbližších rokoch z dôvodu určitej zotrvačnosti súčasných viacročných kontraktov, ktoré boli necenené ešte za priaznivejších podmienok. Súbežne vyššia cenová hladina (medziročné zvýšenie ceny komodity rádovo o 50%) udržiava pod tlakom predajné marže, kedy zákazníci veľmi pomaly akceptujú meniace sa podmienky na trhu s komoditou.

7. STRATEGICKÉ ZÁMERY SPOLOČNOSTI – VÝHLAD NA ROK 2018

Jedným zo strategických zámerov pre rok 2018 je z pohľadu komodity a portfólia veľkých priemyselných zákazníkov odklon od kvantity a príklon ku kvalite. V tomto segmente bude v nasledujúcom období, v ktorom bude pretrvávajúť vysoko konkurenčné prostredie, kladený dôraz na zachovanie kmeňa s kladnou predajnou maržou.

Ďalším strategickým zámerom je rozšírenie ponuky produktového portfólia nekomoditných služieb tak, aby spoločnosť naplnila svoje strategické ambície. Naším cieľom pre nadchádzajúce obdobie je posilniť segmentový prístup k zákazníkom. Hlavné zákaznícke segmenty boli navrhnuté tak, aby sme dokázali lepšie vytvárať a ponúkať ucelené riešenia, ktoré budú zodpovedať potrebám jednotlivých skupín zákazníkov.

8. INFORMÁCIA O VPLYVE NA ŽIVOTNÉ PROSTREDIE

Spoločnosť ČEZ Slovensko, s.r.o., vykonáva svoju činnosť v súlade s právnymi predpismi na ochranu životného prostredia.

9. ĽUDSKÉ ZDROJE

Firemná kultúra spoločnosti ČEZ Slovensko, s.r.o., korešponduje s firemnou kultúrou Skupiny ČEZ a ďalej rozvíja prijaté princípy.

Oblasť pracovnoprávnych vzťahov

V oblasti pracovnoprávnych vzťahov a sociálnej politiky sa spoločnosť vždy snažila o zachovanie sociálneho zmiernu a rešpektovala Zákonník práce vrátane nadväzujúcej legislatívy a platné vnútorné predpisy.

Vzdelávanie

Zvyšovanie a prehĺbovanie kvalifikácie zamestnancov je realizované formou školení a tréningov v oblasti obchodníckych a predajných zručností, legislatívy, práce s informačnými a obchodnými systémami a pod.

Počet zamestnancov

Spoločnosť ČEZ Slovensko, s.r.o., mala v roku 2017 priemerne 34 zamestnancov. Stav zamestnancov k 31. decembru 2017 bol 33.

10. NÁKLADY NA ČINNOSŤ V OBLASTI VÝSKUMU A VÝVOJA

Spoločnosť v roku 2017 nemala žiadne náklady na činnosť v oblasti výskumu a vývoja.

11. UDALOSTI OSOBITNÉHO VÝZNAMU, KTORÉ NASTALI PO SKONČENÍ ÚČTOVNÉHO OBDOBIA

Po skončení účtovného obdobia nenastali žiadne významné udalosti, ktoré by mohli mať vplyv na účtovnú závierku za rok 2017.

12. INFORMÁCIA O NADOBUDNUTÍ VLASTNÝCH AKCIÍ, DOČASNÝCH LISTOV, OBCHODNÝCH PODIELOV A AKCIÍ

Spoločnosť ČEZ Slovensko, s.r.o., v roku 2017 nenadobudla vlastné akcie, dočasné listy, ani obchodné podiely.

13. INFORMÁCIA O ORGANIZAČNEJ ZLOŽKE V ZAHRANIČÍ

Spoločnosť ČEZ Slovensko, s.r.o., nemá v zahraničí zriadenú organizačnú zložku.

14. SÚDNE SPORY

Okresný súd v Banskej Bystrici z dôvodu skončenia reštrukturalizačného konania zastavil konanie vedené v právnej veci žalobcu ČEZ Slovensko, s.r.o. c/a žalovaný PPA Power, s.r.o., o náhradu spôsobenej škody a ušlého zisku v dôsledku nedodržania povinnosti uvedenej v Zmluve o združenej dodávke elektriny v roku 2010. Škoda bola znaleckým posudkom vyčíslená na 9 689 138 EUR. Rozhodnutie bolo čo do výrokov o poplatkových povinnostiach sporových strán potvrdené Krajským súdom v Banskej Bystrici, vo zvyšnej časti bolo zrušené z dôvodu účinkov, ktoré nastali zo zákona. Voči rozhodnutiu odvolacieho súdu žalovaný podal dovolanie, o ktorom bude rozhodovať Najvyšší súd Slovenskej republiky.

Prílohy:

Účtovná závierka a správa audítora za rok končiaci 31. decembra 2017

ÚDAJE O OSOBÁCH ZODPOVEDNÝCH ZA VÝROČNÚ SPRÁVU


ZODPOVEDNOSŤ ZA VÝROČNÚ SPRÁVU

Čestné prehlásenie:


Údaje vo Výročnej správe ČEZ Slovensko, s.r.o., za rok 2017 zodpovedajú skutočnosti a žiadne podstatné okolnosti, ktoré by mohli ovplyvniť presné a správne posúdenie spoločnosti ČEZ Slovensko, s.r.o., neboli vynechané.

V Bratislave dňa 4. júna 2018

Osoby zodpovedné za výročnú správu:



Ing. Igor Nagy, konateľ



Ing. Miroslava Čalfová, konateľ



Ing. Stanislav Kovalík, PhD., MBA, konateľ

IDENTIFIKÁCIA SPOLOČNOSTI

ČEZ Slovensko, s. r. o.

Mlynské nivy 48

821 09 Bratislava

zápis v obchodnom registri Okresného súdu Bratislava I, Oddiel: Sro ,Vložka č.: 46685/B

právna forma: spoločnosť s ručením obmedzeným

IČO: 36 797 332

DIČ: 2022414075

IČ DPH: SK2022414075

bankové spojenie: 2008600106/8130

tel.: 421 2 5443 2656

fax.: 421 2 5443 2651

internet: www.cez.sk

e-mail: cezsk@cez.cz

Uzávierka obsahu Výročnej správy 2017: 4. júna 2018

DODATOK SPRÁVY NEZÁVISLÉHO AUDÍTORA
k výročnej správe v zmysle § 27 odsek 6 zákona č. 423/2015 Z.z. o štatutárnom audite
a o zmene a doplnení zákona č. 431/2002 Z. z. o účtovníctve v znení neskorších predpisov
(ďalej len „zákon o štatutárnom audite“)

Spoločníkovi, dozornej rade a konateľom spoločnosti ČEZ Slovensko, s.r.o.:

- I. Overili sme účtovnú závierku spoločnosti ČEZ Slovensko, s.r.o. (ďalej aj „Spoločnosť“) k 31. decembru 2017, uvedenú v priloženej výročnej správe Spoločnosti, ku ktorej sme dňa 22. marca 2018 vydali správu nezávislého audítora z auditu účtovnej závierky v nasledujúcom znení:

„Správa z auditu účtovnej závierky

Názor

Uskutočnili sme audit účtovnej závierky spoločnosti ČEZ Slovensko, s.r.o. („Spoločnosť“), ktorá obsahuje súvahu k 31. decembru 2017, výkaz ziskov a strát za rok končiaci sa k uvedenému dátumu, a poznámky, ktoré obsahujú súhrn významných účtovných zásad a účtovných metód.

Podľa nášho názoru, priložená účtovná závierka poskytuje pravdivý a verný obraz finančnej situácie Spoločnosti k 31. decembru 2017 a výsledku jej hospodárenia za rok končiaci sa k uvedenému dátumu podľa zákona č. 431/2002 Z.z. o účtovníctve v znení neskorších predpisov (ďalej len „zákon o účtovníctve“).

Základ pre názor

Audit sme vykonali podľa medzinárodných audítorských štandardov (International Standards on Auditing, „ISAs“). Naša zodpovednosť podľa týchto štandardov je uvedená v odseku Zodpovednosť audítora za audit účtovnej závierky. Od Spoločnosti sme nezávislí podľa ustanovení zákona č. 423/2015 o štatutárnom audite a o zmene a doplnení zákona č. 431/2002 Z. z. o účtovníctve v znení neskorších predpisov (ďalej len „zákon o štatutárnom audite“) týkajúcich sa etiky, vrátane Etického kódexu audítora, relevantných pre náš audit účtovnej závierky a splnili sme aj ostatné požiadavky týchto ustanovení týkajúcich sa etiky. Sme presvedčení, že auditorské dôkazy, ktoré sme získali, poskytujú dostatočný a vhodný základ pre náš názor.

Zodpovednosť štatutárneho orgánu a osôb poverených spravovaním za účtovnú závierku

Štatutárny orgán je zodpovedný za zostavenie tejto účtovnej závierky tak, aby poskytovala pravdivý a verný obraz podľa zákona o účtovníctve a za tie interné kontroly, ktoré považuje za potrebné na zostavenie účtovnej závierky, ktorá neobsahuje významné nesprávnosti, či už v dôsledku podvodu alebo chyby.

Pri zostavovaní účtovnej závierky je štatutárny orgán zodpovedný za zhodnotenie schopnosti Spoločnosti nepretržite pokračovať vo svojej činnosti, za opísanie skutočností týkajúcich sa nepretržitého pokračovania v činnosti, ak je to potrebné, a za použitie predpokladu nepretržitého pokračovania v činnosti v účtovníctve, ibaže by mal v úmysle Spoločnosť zlikvidovať alebo ukončiť jej činnosť, alebo by nemal inú realistickú možnosť než tak urobiť.

Osoby poverené spravovaním sú zodpovedné za dohľad nad procesom finančného výkazníctva Spoločnosti.

Zodpovednosť audítora za audit účtovnej závierky

Našou zodpovednosťou je získať primerané uistenie, či účtovná závierka ako celok neobsahuje významné nesprávnosti, či už v dôsledku podvodu alebo chyby, a vydať správu audítora, vrátane názoru. Primerané

uistenie je uistenie vysokého stupňa, ale nie je zárukou toho, že audit vykonaný podľa ISAs vždy odhalí významné nesprávosti, ak také existujú. Nesprávosti môžu vzniknúť v dôsledku podvodu alebo chyby a za významné sa považujú vtedy, ak by sa dalo odôvodnene očakávať, že jednotlivito alebo v súhne by mohli ovplyvniť ekonomické rozhodnutia používateľov, uskutočnené na základe tejto účtovnej závierky.

V rámci auditu uskutočneného podľa ISAs, počas celého auditu uplatňujeme odborný úsudok a zachovávame profesionálny skepticizmus. Okrem toho:

Identifikujeme a posudzujeme riziká významnej nesprávosti účtovnej závierky, či už v dôsledku podvodu alebo chyby, navrhujeme a uskutočňujeme audítorské postupy reagujúce na tieto riziká a získavame audítorské dôkazy, ktoré sú dostatočné a vhodné na poskytnutie základu pre náš názor. Riziko neodhalenia významnej nesprávosti v dôsledku podvodu je vyššie ako toto riziko v dôsledku chyby, pretože podvod môže zahŕňať tajnú dohodu, falšovanie, úmyselné vynechanie, nepravdivé vyhlásenie alebo obídenie internej kontroly.

Oboznamujeme sa s internými kontrolami relevantnými pre audit, aby sme mohli navrhnúť audítorské postupy vhodné za daných okolností, ale nie za účelom vyjadrenia názoru na efektívnosť interných kontrol Spoločnosti.

Hodnotíme vhodnosť použitých účtovných zásad a účtovných metód a primeranosť účtovných odhadov a uvedenie s nimi súvisiacich informácií, uskutočnené štatutárnym orgánom.

Robíme záver o tom, či štatutárny orgán vhodne v účtovníctve používa predpoklad nepretržitého pokračovania v činnosti a na základe získaných audítorských dôkazov záver o tom, či existuje významná neistota v súvislosti s udalosťami alebo okolnosťami, ktoré by mohli významne spochybníť schopnosť Spoločnosti nepretržite pokračovať v činnosti. Ak dospejeme k záveru, že významná neistota existuje, sme povinní upozorniť v našej správe audítora na súvisiace informácie uvedené v účtovnej závierke alebo, ak sú tieto informácie nedostatočné, modifikovať náš názor. Naše závery vychádzajú z audítorských dôkazov získaných do dátumu vydania našej správy audítora. Budúce udalosti alebo okolnosti však môžu spôsobiť, že spoločnosť prestane pokračovať v nepretržitej činnosti.

Hodnotíme celkovú prezentáciu, štruktúru a obsah účtovnej závierky vrátane informácií v nej uvedených, ako aj to, či účtovná závierka zachytáva uskutočnené transakcie a udalosti spôsobom, ktorý vedie k ich vernému zobrazeniu.

S osobami poverenými spravovaním komunikujeme okrem iného o plánovanom rozsahu a harmonograme auditu a o významných zisteniach auditu, vrátane všetkých významných nedostatkov internej kontroly, ktoré počas nášho auditu zistíme.“

II. Správa k ďalším požiadavkám zákonov a iných právnych predpisov

Správa k informáciám, ktoré sa uvádzajú vo výročnej správe - dodatok správy nezávislého audítora

Štatutárny orgán je zodpovedný za informácie uvedené vo výročnej správe, zostavenej podľa požiadaviek zákona o účtovníctve. Náš vyššie uvedený názor na účtovnú závierku sa nevzťahuje na iné informácie vo výročnej správe.

V súvislosti s auditom účtovnej závierky je našou zodpovednosťou oboznámenie sa s informáciami uvedenými vo výročnej správe a posúdenie, či tieto informácie nie sú vo významnom nesúlade s auditovanou účtovnou závierkou alebo našimi poznatkami, ktoré sme získali počas auditu účtovnej závierky, alebo sa inak zdajú byť významne nesprávne.

Posúdili sme, či výročná správa Spoločnosti obsahuje informácie, ktorých uvedenie vyžaduje zákon o účtovníctve.


Na základe prác vykonaných počas auditu účtovnej závierky, podľa nášho názoru:

- informácie uvedené vo výročnej správe zostavenej za rok 2017 sú v súlade s účtovnou závierkou za daný rok,
- výročná správa obsahuje informácie podľa zákona o účtovníctve.

Okrem toho, na základe našich poznatkov o účtovnej jednotke a situácii v nej, ktoré sme získali počas auditu účtovnej závierky, sme povinní uviesť, či sme zistili významné nesprávnosti vo výročnej správe, ktorú sme obdržali pred dátumom vydania tejto správy audítora. V tejto súvislosti neexistujú zistenia, ktoré by sme mali uviesť.

8. júna 2018
Bratislava, Slovenská republika

Ernst & Young Slovakia, spol. s r.o.
Licencia SKAU č. 257



Ing. Peter Potoček, štatutárny audítor
Licencia UDVA č. 992

Správa nezávislého audítora

Spoločníkovi, dozornej rade a konateľom spoločnosti ČEZ Slovensko, s.r.o.:

Správa z auditu účtovnej závierky

Názor

Uskutočnili sme audit účtovnej závierky spoločnosti ČEZ Slovensko, s.r.o. („Spoločnosť“), ktorá obsahuje súvahu k 31. decembru 2017, výkaz ziskov a strát za rok končiaci sa k uvedenému dátumu, a poznámky, ktoré obsahujú súhrn významných účtovných zásad a účtovných metód.

Podľa nášho názoru, priložená účtovná závierka poskytuje pravdivý a verný obraz finančnej situácie Spoločnosti k 31. decembru 2017 a výsledku jej hospodárenia za rok končiaci sa k uvedenému dátumu podľa zákona č. 431/2002 Z.z. o účtovníctve v znení neskorších predpisov (ďalej len „zákon o účtovníctve“).

Základ pre názor

Audit sme vykonali podľa medzinárodných audítorských štandardov (International Standards on Auditing, „ISAs“). Naša zodpovednosť podľa týchto štandardov je uvedená v odseku Zodpovednosť audítora za audit účtovnej závierky. Od Spoločnosti sme nezávislí podľa ustanovení zákona č. 423/2015 o štatutárnom audite a o zmene a doplnení zákona č. 431/2002 Z. z. o účtovníctve v znení neskorších predpisov (ďalej len „zákon o štatutárnom audite“) týkajúcich sa etiky, vrátane Etického kódexu audítora, relevantných pre náš audit účtovnej závierky a splnili sme aj ostatné požiadavky týchto ustanovení týkajúcich sa etiky. Sme presvedčení, že audítorské dôkazy, ktoré sme získali, poskytujú dostatočný a vhodný základ pre náš názor.

Zodpovednosť štatutárneho orgánu a osôb poverených spravovaním za účtovnú závierku

Štatutárny orgán je zodpovedný za zostavenie tejto účtovnej závierky tak, aby poskytovala pravdivý a verný obraz podľa zákona o účtovníctve a za tie interné kontroly, ktoré považuje za potrebné na zostavenie účtovnej závierky, ktorá neobsahuje významné nesprávnosti, či už v dôsledku podvodu alebo chyby.

Pri zostavovaní účtovnej závierky je štatutárny orgán zodpovedný za zhodnotenie schopnosti Spoločnosti nepretržite pokračovať vo svojej činnosti, za opísanie skutočností týkajúcich sa nepretržitého pokračovania v činnosti, ak je to potrebné, a za použitie predpokladu nepretržitého pokračovania v činnosti v účtovníctve, ibaže by mal v úmysle Spoločnosť zlikvidovať alebo ukončiť jej činnosť, alebo by nemal inú realistickú možnosť než tak urobiť.

Osoby poverené spravovaním sú zodpovedné za dohľad nad procesom finančného výkazníctva Spoločnosti.

Zodpovednosť audítora za audit účtovnej závierky

Našou zodpovednosťou je získať primerané uistenie, či účtovná závierka ako celok neobsahuje významné nesprávnosti, či už v dôsledku podvodu alebo chyby, a vydať správu audítora, vrátane názoru. Primerané uistenie je uistenie vysokého stupňa, ale nie je zárukou toho, že audit vykonaný podľa ISAs vždy odhalí významné nesprávnosti, ak také existujú. Nesprávnosti môžu vzniknúť v dôsledku podvodu alebo chyby a za významné sa považujú vtedy, ak by sa dalo odôvodnene očakávať, že jednotlivito alebo v súhrne by mohli ovplyvniť ekonomické rozhodnutia používateľov, uskutočnené na základe tejto účtovnej závierky.

V rámci auditu uskutočneného podľa ISAs, počas celého auditu uplatňujeme odborný úsudok a zachovávame profesionálny skepticizmus. Okrem toho:

- Identifikujeme a posudzujeme riziká významnej nesprávnej účtovnej závierky, či už v dôsledku podvodu alebo chyby, navrhujeme a uskutočňujeme audítorské postupy reagujúce na tieto riziká a získavame audítorské dôkazy, ktoré sú dostatočné a vhodné na poskytnutie základu pre náš názor. Riziko neodhalenia významnej nesprávnej účtovnej závierky v dôsledku podvodu je vyššie ako toto riziko v dôsledku chyby, pretože podvod môže zahŕňať tajnú dohodu, falšovanie, úmyselné vynechanie, nepravdivé vyhlásenie alebo obídenie internej kontroly.
- Oboznamujeme sa s internými kontrolami relevantnými pre audit, aby sme mohli navrhnúť audítorské postupy vhodné za daných okolností, ale nie za účelom vyjadrenia názoru na efektívnosť interných kontrol Spoločnosti.
- Hodnotíme vhodnosť použitých účtovných zásad a účtovných metód a primeranosť účtovných odhadov a uvedenie s nimi súvisiacich informácií, uskutočnené štatutárnym orgánom.
- Robíme záver o tom, či štatutárny orgán vhodne v účtovníctve používa predpoklad nepretržitého pokračovania v činnosti a na základe získaných audítorských dôkazov záver o tom, či existuje významná neistota v súvislosti s udalosťami alebo okolnosťami, ktoré by mohli významne spochybniť schopnosť Spoločnosti nepretržite pokračovať v činnosti. Ak dospejeme k záveru, že významná neistota existuje, sme povinní upozorniť v našej správe audítora na súvisiace informácie uvedené v účtovnej závierke alebo, ak sú tieto informácie nedostatočné, modifikovať náš názor. Naše závery vychádzajú z audítorských dôkazov získaných do dátumu vydania našej správy audítora. Budúce udalosti alebo okolnosti však môžu spôsobiť, že spoločnosť prestane pokračovať v nepretržitej činnosti.
- Hodnotíme celkovú prezentáciu, štruktúru a obsah účtovnej závierky vrátane informácií v nej uvedených, ako aj to, či účtovná závierka zachytáva uskutočnené transakcie a udalosti spôsobom, ktorý vedie k ich vernému zobrazeniu.

S osobami poverenými spravovaním komunikujeme okrem iného o plánovanom rozsahu a harmonograme auditu a o významných zisteniach auditu, vrátane všetkých významných nedostatkov internej kontroly, ktoré počas nášho auditu zistíme.

Správa k ďalším požiadavkám zákonov a iných právnych predpisov

Správa k informáciám, ktoré sa uvádzajú vo výročnej správe

Štatutárny orgán je zodpovedný za informácie uvedené vo výročnej správe, zostavenej podľa požiadaviek zákona o účtovníctve. Náš vyššie uvedený názor na účtovnú závierku sa nevzťahuje na iné informácie vo výročnej správe.

V súvislosti s auditom účtovnej závierky je našou zodpovednosťou oboznámenie sa s informáciami uvedenými vo výročnej správe a posúdenie, či tieto informácie nie sú vo významnom nesúlade s auditovanou účtovnou závierkou alebo našimi poznatkami, ktoré sme získali počas auditu účtovnej závierky, alebo sa inak zdajú byť významne nesprávne.

Výročnú správu sme ku dňu vydania správy audítora z auditu účtovnej závierky nemali k dispozícii.

Keď získame výročnú správu, posúdime, či výročná správa Spoločnosti obsahuje informácie, ktorých uvedenie vyžaduje zákon o účtovníctve, a na základe prác vykonaných počas auditu účtovnej závierky, vyjadríme názor, či:

- informácie uvedené vo výročnej správe zostavenej za rok 2017 sú v súlade s účtovnou závierkou za daný rok,
- výročná správa obsahuje informácie podľa zákona o účtovníctve.



Okrem toho uvedieme, či sme zistili významné nesprávnosti vo výročnej správe na základe našich poznatkov o účtovnej jednotke a situácii v nej, ktoré sme získali počas auditu účtovnej závierky.

22. marca 2018
Bratislava, Slovenská republika

Ernst & Young Slovakia, spol. s r.o.
Licencia SKAU č. 257

A handwritten signature in blue ink is positioned below the text 'Licencia SKAU č. 257'. The signature is stylized and appears to read 'Peter Potoček'.

Ing. Peter Potoček, štatutárny audítor
Licencia UDVA č. 992



Označenie a	STRANA AKTÍV b	Číslo riadku c	Bežné účtovné obdobie		Bezprostredne predchádzajúce účtovné obdobie
			1 Brutto - časť 1 Korekcia - časť 2	Netto 2	Netto 3
	SPOLU MAJETOK r. 02 + r. 33 + r. 74	01	6 9 4 8 7 3 2 1	6 7 6 7 6 6 7 6	
			1 8 1 0 6 4 5		5 0 3 1 3 3 3 0
A.	Neobežný majetok r. 03 + r. 11 + r. 21	02	5 8 6 0 0	1 9 9 0 6	
			3 8 6 9 4		6 2 2 7
A.I.	Dlhodobý nehmotný majetok súčet (r. 04 až r. 10)	03	1 9 7 0 0	1 6 7 3 9	
			2 9 6 1		
A.I.1.	Aktívované náklady na vývoj (012) - /072, 091A/	04			
	2. Softvér (013) - /073, 091A/	05	1 9 7 0 0	1 6 7 3 9	
			2 9 6 1		
	3. Oceniteľné práva (014) - /074, 091A/	06			
	4. Goodwill (015) - /075, 091A/	07			
	5. Ostatný dlhodobý nehmotný majetok (019, 01X) - /079, 07X, 091A/	08			
	6. Obstarávaný dlhodobý nehmotný majetok (041) - /093/	09			
	7. Poskytnuté preddavky na dlhodobý nehmotný majetok (051) - /095A/	10			
A.II.	Dlhodobý hmotný majetok súčet (r. 12 až r. 20)	11	3 8 9 0 0	3 1 6 7	
			3 5 7 3 3		6 2 2 7
A.II.1.	Pozemky (031) - /092A/	12			
	2. Stavby (021) - /081, 092A/	13			
	3. Samostatné hnuteľné veci a súbory hnuteľných vecí (022) - /082, 092A/	14	3 8 9 0 0	3 1 6 7	
			3 5 7 3 3		6 2 2 7



Označenie a	STRANA AKTÍV b	Číslo riadku c	Bežné účtovné obdobie		Bezprostredne predchádzajúce účtovné obdobie
			1 Brutto - časť 1 Korekcia - časť 2	Netto 2	
4.	Pestovateľské celky trvalých porastov (025) - /085, 092A/	15			
5.	Základné stádo a ťažné zvieratá (026) - /086, 092A/	16			
6.	Ostatný dlhodobý hmotný majetok (029, 02X, 032) - /089, 08X, 092A/	17			
7.	Obstarávaný dlhodobý hmotný majetok (042) - /094/	18			
8.	Poskytnuté preddavky na dlhodobý hmotný majetok (052) - /095A/	19			
9.	Opravná položka k nadobudnutému majetku (+/- 097) +/- 098	20			
A.III.	Dlhodobý finančný majetok súčet (r. 22 až r. 32)	21			
A.III.1.	Podielové cenné papiere a podiely v prepojených účtovných jednotkách (061A, 062A, 063A) - /096A/	22			
2.	Podielové cenné papiere a podiely s podielovou účasťou okrem v prepojených účtovných jednotkách (062A) - /096A/	23			
3.	Ostatné realizovateľné cenné papiere a podiely (063A) - /096A/	24			
4.	Pôžičky prepojeným účtovným jednotkám (066A) - /096A/	25			
5.	Pôžičky v rámci podielovej účasti okrem prepojeným účtovným jednotkám (066A) - /096A/	26			
6.	Ostatné pôžičky (067A) - /096A/	27			
7.	Dlhové cenné papiere a ostatný dlhodobý finančný majetok (065A, 069A, 06XA) - /096A/	28			



Označenie a	STRANA AKTIV b	Číslo riadku c	Bežné účtovné obdobie		Bezprostredne predchádzajúce účtovné obdobie
			1 Brutto - časť 1 Korekcia - časť 2	Netto 2	Netto 3
8.	Pôžičky a ostatný dlhodobý finančný majetok so zostatkovou dobou splatnosti napriac jeden rok (066A, 067A, 069A, 06XA) - /095A/	29			
9.	Účty v bankách s dobou viazanosti dlhšou ako jeden rok (22XA)	30			
10.	Obstarávaný dlhodobý finančný majetok (043) - /096A/	31			
11.	Poskytnuté preddávky na dlhodobý finančný majetok (053) - /095A/	32			
B.	Obežný majetok r. 34 + r. 41 + r. 53 + r. 66 + r. 71	33	6 9 3 9 9 6 0 0	6 7 6 2 7 6 4 9	
			1 7 7 1 9 5 1		5 0 2 8 0 2 3 6
B.I.	Zásoby súčet (r. 35 až r. 40)	34	1 5 6 4 4 1 0	1 5 6 4 4 1 0	
					2 1 5 9 0 5 6
B.I.1.	Materiál (112, 119, 11X) - /191, 19X/	35			
2.	Nedokončená výroba a polotovary vlastnej výroby (121, 122, 12X) - /192, 193, 19X/	36			
3.	Výrobky (123) - /194/	37			
4.	Zvieratá (124) - /195/	38			
5.	Tovar (132, 133, 13X, 139) - /196, 19X/	39	1 5 6 4 4 1 0	1 5 6 4 4 1 0	
					2 1 5 9 0 5 6
6.	Poskytnuté preddávky na zásoby (314A) - /391A/	40			
B.II.	Dlhodobé pohľadávky súčet (r. 42 + r. 46 až r. 52)	41	4 1 8 8 9 7	4 1 8 8 9 7	
					2 3 6 3 2 3
B.II.1.	Pohľadávky z obchodného styku súčet (r. 43 až r. 45)	42			



Označenie a	STRANA AKTÍV b	Číslo riadku c	Bežné účtovné obdobie		Bezprostredne predchádzajúce účtovné obdobie
			1	2	3
			Brutto - časť 1 Korekcia - časť 2	Netto	Netto
1.a.	Pohľadávky z obchodného styku voči prepojeným účtovným jednotkám (311A, 312A, 313A, 314A, 315A, 31XA) - /391A/	43			
1.b.	Pohľadávky z obchodného styku v rámci podielovej účasti okrem pohľadávok voči prepojeným účtovným jednotkám (311A, 312A, 313A, 314A, 315A, 31XA) - /391A/	44			
1.c.	Ostatné pohľadávky z obchodného styku (311A, 312A, 313A, 314A, 315A, 31XA) - /391A/	45			
2.	Čistá hodnota zákazky (316A)	46			
3.	Ostatné pohľadávky voči prepojeným účtovným jednotkám (351A) - /391A/	47			
4.	Ostatné pohľadávky v rámci podielovej účasti okrem pohľadávok voči prepojeným účtovným jednotkám (351A) - /391A/	48			
5.	Pohľadávky voči spoločníkom, členom a združeniu (354A, 355A, 358A, 35XA) - /391A/	49			
6.	Pohľadávky z derivátových operácií (373A, 376A)	50			
7.	Iné pohľadávky (335A, 336A, 33XA, 371A, 374A, 375A, 378A) - /391A/	51	2 3 9 4 8	2 3 9 4 8	2 2 8 5 1
8.	Odložená daňová pohľadávka (481A)	52	3 9 4 9 4 9	3 9 4 9 4 9	2 1 3 4 7 2
B.III.	Krátkodobé pohľadávky súčet (r. 54 + r. 58 až r. 65)	53	6 7 2 4 2 5 8 1	6 5 4 7 0 6 3 0	4 7 7 2 0 1 0 5
B.III.1.	Pohľadávky z obchodného styku súčet (r. 55 až r. 57)	54	6 0 9 2 4 8 5 6	5 9 1 5 2 9 0 5	4 7 7 1 4 0 3 5
1.a.	Pohľadávky z obchodného styku voči prepojeným účtovným jednotkám (311A, 312A, 313A, 314A, 315A, 31XA) - /391A/	55	1 7 7 1 9 5 1		6 7 1 6 3 2
1.b.	Pohľadávky z obchodného styku v rámci podielovej účasti okrem pohľadávok voči prepojeným účtovným jednotkám (311A, 312A, 313A, 314A, 315A, 31XA) - /391A/	56	1 8 5 6 7 3 3	1 8 5 6 7 3 3	



Označenie a	STRANA AKTÍV b	Číslo riadku c	Bežné účtovné obdobie		Bezprostredne predchádzajúce účtovné obdobie
			1	2	3
			Brutto - časť 1 Korekcia - časť 2	Netto	Netto
1.c.	Ostatné pohľadávky z obchodného styku (311A, 312A, 313A, 314A, 315A, 31XA) - /391A/	57	5 9 0 6 8 1 2 3 1 7 7 1 9 5 1	5 7 2 9 6 1 7 2	4 7 0 4 2 4 0 3
2.	Čistá hodnota zákazky (316A)	58			
3.	Ostatné pohľadávky voči prepojeným účtovným jednotkám (351A) - /391A/	59			
4.	Ostatné pohľadávky v rámci podielovej účasti okrem pohľadávok voči prepojeným účtovným jednotkám (351A) - /391A/	60			
5.	Pohľadávky voči spoločníkom, členom a združeniu (354A, 355A, 358A, 35XA, 398A) - /391A/	61			
6.	Sociálne poistenie (336A) - /391A/	62			
7.	Daňové pohľadávky a dotácie (341, 342, 343, 345, 346, 347) - /391A/	63	6 6 9 3 6 9	6 6 9 3 6 9	
8.	Pohľadávky z derivátových operácií (373A, 376A)	64	2 0 4 7 5 7 5	2 0 4 7 5 7 5	
9.	Iné pohľadávky (335A, 33XA, 371A, 374A, 375A, 378A) - /391A/	65	3 6 0 0 7 8 1	3 6 0 0 7 8 1	6 0 7 0
B.IV.	Krátkodobý finančný majetok súčet (r. 67 až r. 70)	66			
B.IV.1.	Krátkodobý finančný majetok v prepoje- ných účtovných jednotkách (251A, 253A, 256A, 257A, 25XA) - /291A, 29XA/	67			
2.	Krátkodobý finančný majetok bez krátkodobé- ho finančného majetku v prepojených účtov- ných jednotkách (251A, 253A, 256A, 257A, 25XA) - /291A, 29XA/	68			
3.	Vlasné akcie a vlasné obchodné podielky (252)	69			
4.	Obsluhovaný krátkodobý finančný majetok (259, 314A) - /291A/	70			



Označenie a	STRANA AKTÍV b	Číslo riadku c	Bežné účtovné obdobie		Bezprostredne predchádzajúce
			1	2	úctovné obdobie
			Brutto - časť 1 Korekcia - časť 2	Netto	Netto 3
B.V.	Finančné účty r. 72 + r. 73	71	1 7 3 7 1 2	1 7 3 7 1 2	1 6 4 7 5 2
B.V.1.	Peniaze (211, 213, 21X)	72	9 2 3	9 2 3	8 3 6
2.	Účty v bankách (221A, 22X, +/- 261)	73	1 7 2 7 8 9	1 7 2 7 8 9	1 6 3 9 1 6
C.	Časové rozlíšenie súčet (r. 75 až r. 78)	74	2 9 1 2 1	2 9 1 2 1	2 6 8 6 7
C.1.	Náklady budúcich období dlhodobé (381A, 382A)	75			
2.	Náklady budúcich období krátkodobé (381A, 382A)	76	2 9 1 2 1	2 9 1 2 1	2 6 8 6 7
3.	Prijmy budúcich období dlhodobé (385A)	77			
4.	Prijmy budúcich období krátkodobé (385A)	78			

Označenie a	STRANA PASÍV b	Číslo riadku c	Bežné účtovné obdobie	Bezprostredne predchádzajúce
			4	úctovné obdobie 5
	SPOLU VLASTNÉ IMANIE A ZÁVÄZKY r. 80 + r. 101 + r. 141	79	6 7 6 7 6 6 7 6	5 0 3 1 3 3 3 0
A.	Vlastné imanie r. 81 + r. 85 + r. 86 + r. 87 + r. 90 + r. 93 + r. 97 + r. 100	80	2 0 3 2 5 8 0 2	2 2 0 7 1 2 5 9
A.I.	Základné imanie súčet (r. 82 až r. 84)	81	3 3 1 9 4 0	3 3 1 9 4 0
A.I.1.	Základné imanie (411 alebo +/- 491)	82	3 3 1 9 4 0	3 3 1 9 4 0
2.	Zmena základného imania +/- 419	83		
3.	Pohľadávky za upísané vlastné imanie (/-/353)	84		
A.II.	Emisné ážio (412)	85		
A.III.	Ostatné kapitálové fondy (413)	86	2 2 0 0 0 0 0 0	2 2 0 0 0 0 0 0
A.IV.	Zákonné rezervné fondy r. 88 + r. 89	87	3 3 1 9 4	3 3 1 9 4
A.IV.1.	Zákonný rezervný fond a nedeliteľný fond (417A, 418, 421A, 422)	88	3 3 1 9 4	3 3 1 9 4
2.	Rezervný fond na vlastné akcie a vlastné podieľy (417A, 421A)	89		



Označenie a	STRANA PASÍV b	Číslo riadku c	Bežné účtovné obdobie 4	Bezprostredne predchádzajúce účtovné obdobie 5
A.V.	Ostatné fondy zo zisku r. 91 + r. 92	90		
A.V.1.	Štatulárne fondy (423, 42X)	91		
2.	Ostatné fondy (427, 42X)	92		
A.VI.	Oceňovacie rozdiely z precenenia súčet (r. 94 až r. 96)	93	1 4 0 3 5 9 3	
A.VI.1.	Oceňovacie rozdiely z precenenia majetku a záväzkov (+/- 414)	94	1 4 0 3 5 9 3	
2.	Oceňovacie rozdiely z kapitálových účastí (+/- 415)	95		
3.	Oceňovacie rozdiely z precenenia pri zlúčení, splynutí a rozdelení (+/- 416)	96		
A.VII.	Výsledok hospodárenia minulých rokov r. 98 + r. 99	97	- 2 9 3 8 7 4	- 3 9 1 8 9 4 4
A.VII.1.	Nerozdelený zisk minulých rokov (428)	98	1 0 6 3 2 6 7 7	7 0 0 7 6 0 8
2.	Neuhradená strata minulých rokov (-/429)	99	- 1 0 9 2 6 5 5 1	- 1 0 9 2 6 5 5 2
A.VIII.	Výsledok hospodárenia za účtovné obdobie po zdanení +/- r. 01 - (r. 81 + r. 85 + r. 86 + r. 87 + r. 90 + r. 93 + r. 97 + r. 101 + r. 141)	100	- 3 1 4 9 0 5 1	3 6 2 5 0 6 9
B.	Záväzky r. 102 + r. 118 + r. 121 + r. 122 + r. 136 + r. 139 + r. 140	101	4 7 3 5 0 8 3 5	2 8 2 4 2 0 7 1
B.I.	Dlhodobé záväzky súčet (r. 103 + r. 107 až r. 117)	102	8 4 5 2	6 5 1 6
B.I.1.	Dlhodobé záväzky z obchodného styku súčet (r. 104 až r. 106)	103		
1.a.	Záväzky z obchodného styku voči prepojeným účtovným jednotkám (321A, 475A, 476A)	104		
1.b.	Záväzky z obchodného styku v rámci podielovej účasti okrem záväzkov voči prepojeným účtovným jednotkám (321A, 475A, 476A)	105		
1.c.	Ostatné záväzky z obchodného styku (321A, 475A, 476A)	106		
2.	Čistá hodnota zákazky (316A)	107		
3.	Ostatné záväzky voči prepojeným účtovným jednotkám (471A, 47XA)	108		
4.	Ostatné záväzky v rámci podielovej účasti okrem záväzkov voči prepojeným účtovným jednotkám (471A, 47XA)	109		
5.	Ostatné dlhodobé záväzky (479A, 47XA)	110		
6.	Dlhodobé prijaté preddavky (475A)	111		
7.	Dlhodobé zmenky na úhradu (478A)	112		
8.	Vydané dlhopisy (473A/-4255A)	113		
9.	Záväzky zo sociálneho fondu (472)	114	8 4 5 2	6 5 1 6
10.	Iné dlhodobé záväzky (336A, 372A, 474A, 47XA)	115		
11.	Dlhodobé záväzky z derivátových operácií (373A, 377A)	116		
12.	Odložený daňový záväzok (481A)	117		



Označenie a	STRANA PASÍV b	Číslo riadku c	Bežné účtovné obdobie 4	Bezprostredne predchádzajúce účtovné obdobie 5
B.II.	Dlhodobé rezervy r. 119 + r. 120	118		
B.II.1.	Zákonné rezervy (451A)	119		
2.	Ostatné rezervy (459A, 45XA)	120		
B.III.	Dlhodobé bankové úvery (461A, 46XA)	121		
B.IV.	Krátkodobé záväzky súčet (r. 123 + r. 127 až r. 135)	122	4 5 3 2 6 2 9 2	2 7 3 1 4 5 9 6
B.IV.1.	Záväzky z obchodného styku súčet (r. 124 až r. 126)	123	1 7 0 3 3 7 0 6	1 7 6 8 4 5 2 4
1.a.	Záväzky z obchodného styku voči prepojeným účtovným jednotkám (321A, 322A, 324A, 325A, 326A, 32XA, 475A, 476A, 478A, 47XA)	124	1 2 0 6 3 8 5 1	1 1 7 2 7 5 9 4
1.b.	Záväzky z obchodného styku v rámci podielovej účasti okrem záväzkov voči prepojeným účtovným jednotkám (321A, 322A, 324A, 325A, 326A, 32XA, 475A, 476A, 478A, 47XA)	125		
1.c.	Ostatné záväzky z obchodného styku (321A, 322A, 324A, 325A, 326A, 32XA, 475A, 476A, 478A, 47XA)	126	4 9 6 9 8 5 5	5 9 5 6 9 3 0
2.	Čistá hodnota zákazky (316A)	127		
3.	Ostatné záväzky voči prepojeným účtovným jednotkám (361A, 36XA, 471A, 47XA)	128	2 5 9 5 0 0 2 7	6 6 9 5 7 0 1
4.	Ostatné záväzky v rámci podielovej účasti okrem záväzkov voči prepojeným účtovným jednotkám (361A, 36XA, 471A, 47XA)	129		
5.	Záväzky voči spoločníkom a združeniu (364, 365, 366, 367, 368, 398A, 478A, 479A)	130		
6.	Záväzky voči zamestnancom (331, 333, 33X, 479A)	131	1 0 2 1 3 1	5 9 0 9 7
7.	Záväzky zo sociálneho poistenia (336A)	132	5 4 1 6 4	3 7 0 9 0
8.	Danové záväzky a dotácie (341, 342, 343, 345, 346, 347, 34X)	133	2 1 8 5 5 0 5	2 8 3 5 0 1 9
9.	Záväzky z derivátových operácií (373A, 377A)	134		
10.	Iné záväzky (372A, 379A, 474A, 475A, 479A, 47XA)	135	7 5 9	3 1 6 5
B.V.	Krátkodobé rezervy r. 137 + r. 138	136	2 0 1 3 6 0 3	9 1 9 9 2 5
B.V.1.	Zákonné rezervy (323A, 451A)	137	1 0 0 5 0 8	8 7 7 7 0
2.	Ostatné rezervy (323A, 32X, 459A, 45XA)	138	1 9 1 3 0 9 5	8 3 2 1 5 5
B.VI.	Bežné bankové úvery (221A, 231, 232, 23X, 461A, 46XA)	139	2 4 8 8	1 0 3 4
B.VII.	Krátkodobé finančné výpomoci (241, 249, 24X, 473A, /-255A)	140		
C.	Časové rozlíšenie súčet (r. 142 až r. 145)	141	3 9	
C.1.	Výdavky budúcich období dlhodobé (383A)	142		
2.	Výdavky budúcich období krátkodobé (383A)	143		
3.	Výnosy budúcich období dlhodobé (384A)	144		
4.	Výnosy budúcich období krátkodobé (384A)	145	3 9	



Ozna- čenie	Text	Číslo riadku	Skutočnosť	
			bežné účtovné obdobie	bezprostredne predchádzajúce účtovné obdobie
			1	2
^	Čistý obrat (časť účt. tr. 6 podľa zákona)	01	2 5 0 5 5 5 0 2 4	2 3 2 6 4 7 7 3 3
**	Výnosy z hospodárskej činnosti spolu súčet (r. 03 až r. 09)	02	2 6 7 2 4 3 4 5 1	2 3 2 7 6 2 1 2 1
I.	Tržby z predaja tovaru (604, 607)	03	1 2 2 2 2 4 3 2 7	1 1 6 2 5 9 7 9 9
II.	Tržby z predaja vlastných výrobkov (601)	04		
III.	Tržby z predaja služieb (602, 606)	05	1 2 8 3 3 0 6 9 7	1 1 6 3 8 7 9 3 4
IV.	Zmeny stavu vnútroorganizačných zásob (+/-) (účtová skupina 61)	06		
V.	Aktivácia (účtová skupina 62)	07		
VI.	Tržby z predaja dlhodobého nehmotného majetku, dlhodobého hmotného majetku a materiálu (641, 642)	08	1 7 3 5	2 1 3 0
VII.	Ostatné výnosy z hospodárskej činnosti (644, 645, 646, 648, 655, 657)	09	1 6 6 8 6 6 9 2	1 1 2 2 5 8
**	Náklady na hospodársku činnosť spolu r. 11 + r. 12 + r. 13 + r. 14 + r. 15 + r. 20 + r. 21 + r. 24 + r. 25 + r. 26	10	2 7 3 4 7 3 6 6 7	2 2 7 6 5 6 9 9 9
A.	Náklady vynaložené na obstaranie predaného tovaru (504, 507)	11	1 2 9 7 8 9 8 2 0	1 0 3 6 3 8 6 5 5
B.	Spotreba materiálu, energie a ostatných neskladovateľných dodávok (501, 502, 503)	12	7 7 1 7 1	6 1 8 6 3
C.	Opravné položky k zásobám (+/-) (505)	13		
D.	Služby (účtová skupina 51)	14	1 3 2 7 3 2 6 4 2	1 2 1 3 9 9 8 7 2
E.	Osobné náklady (r. 16 až r. 19)	15	1 9 1 1 1 9 4	1 9 5 0 8 9 4
E.1.	Mzdové náklady (521, 522)	16	1 3 2 3 3 5 5	1 4 9 0 5 7 6
2.	Odmieny členom orgánov spoločností a družstva (523)	17	6 2 1 0 0	6 2 1 0 0
3.	Náklady na sociálne poistenie (524, 525, 526)	18	4 8 6 2 9 7	3 5 1 6 1 6
4.	Sociálne náklady (527, 528)	19	3 9 4 4 2	4 6 6 0 2
E.	Dane a poplatky (účtová skupina 53)	20	1 6 7 3 9 6	2 4 2 9 2
G.	Odpisy a opravné položky k dlhodobému nehmotnému majetku a dlhodobému hmotnému majetku (r. 22 + r. 23)	21	6 0 2 1	3 3 3 1
G.1.	Odpisy dlhodobého nehmotného majetku a dlhodobého hmotného majetku (551)	22	6 0 2 1	3 3 3 1
2.	Opravné položky k dlhodobému nehmotnému majetku a dlhodobému hmotnému majetku (+/-) (553)	23		
H.	Zostatková cena predaného dlhodobého majetku a predaného materiálu (541, 542)	24		
I.	Opravné položky k pohľadávkam (+/-) (547)	25	2 6 6 2 7 6	2 2 0 6 5 8
J.	Ostatné náklady na hospodársku činnosť (543, 544, 545, 546, 548, 549, 555, 557)	26	8 5 2 3 1 4 7	3 5 7 4 3 4
***	Výsledok hospodárenia z hospodárskej činnosti (+/-) (r. 02 - r. 10)	27	- 6 2 3 0 2 1 6	5 1 0 5 1 2 2



Označenie a	Text b	Číslo riadku c	Skutočnosť	
			bežné účtovné obdobie 1	bezprostredne predchádzajúce účtovné obdobie 2
*	Pridaná hodnota (r. 03 + r. 04 + r. 05 + r. 06 + r. 07) - (r. 11 + r. 12 + r. 13 + r. 14)	28	- 1 2 0 4 4 6 0 9	7 5 4 7 3 4 3
**	Výnosy z finančnej činnosti spolu r. 30 + r. 31 + r. 35 + r. 39 + r. 42 + r. 43 + r. 44	29	3 0 0 0 4 9 9	1 0 0 3
VIII.	Tržby z predaja cenných papierov a podielov (661)	30		
IX.	Výnosy z dlhodobého finančného majetku súčet (r. 32 až r. 34)	31		
IX.1.	Výnosy z cenných papierov a podielov od prepojených účtovných jednotiek (665A)	32		
2.	Výnosy z cenných papierov a podielov v podielovej účasti okrem výnosov prepojených účtovných jednotiek (665A)	33		
3.	Ostatné výnosy z cenných papierov a podielov (665A)	34		
X.	Výnosy z krátkodobého finančného majetku súčet (r. 36 až r. 38)	35		
X.1.	Výnosy z krátkodobého finančného majetku od prepojených účtovných jednotiek (666A)	36		
2.	Výnosy z krátkodobého finančného majetku v podielovej účasti okrem výnosov prepojených účtovných jednotiek (666A)	37		
3.	Ostatné výnosy z krátkodobého finančného majetku (666A)	38		
XI.	Výnosové úroky (r. 40 + r. 41)	39		2 5 9
XI.1.	Výnosové úroky od prepojených účtovných jednotiek (662A)	40		1 6
2.	Ostatné výnosové úroky (662A)	41		2 4 3
XII.	Kurzové zisky (663)	42	5 6	7 4 4
XIII.	Výnosy z precenenia cenných papierov a výnosy z derivátových operácií (664, 667)	43	3 0 0 0 4 4 3	
XIV.	Ostatné výnosy z finančnej činnosti (668)	44		
**	Náklady na finančnú činnosť spolu r. 46 + r. 47 + r. 48 + r. 49 + r. 52 + r. 53 + r. 54	45	4 7 1 0 3 7	9 5 9 4 1
K.	Predané cenné papiere a podiely (561)	46		
L.	Náklady na krátkodobý finančný majetok (566)	47		
M.	Opravné položky k finančnému majetku (+/-) (565)	48		
N.	Nákladové úroky (r. 50 + r. 51)	49	8 6 3	3 2 1 9
N.1.	Nákladové úroky pre prepojené účtovné jednotky (562A)	50	8 6 1	3 0 3 5
2.	Ostatné nákladové úroky (562A)	51	2	1 8 4
O.	Kurzové straty (563)	52	1 0 4 0 6	2 1 2 9
P.	Náklady na precenenie cenných papierov a náklady na derivátové operácie (564, 567)	53	3 6 6 1 4 2	
Q.	Ostatné náklady na finančnú činnosť (568, 569)	54	9 3 6 2 6	9 0 5 9 3



Ozna- čenie a	Text b	Číslo riadku c	Skutočnosť	
			bežné účtovné obdobie	bezprostredne predchádzajúce účtovné obdobie
			1	2
***	Výsledok hospodárenia z finančnej činnosti (+/-) (r. 29 - r. 45)	55	2 5 2 9 4 6 2	- 9 4 9 3 8
****	Výsledok hospodárenia za účtovné obdobie pred zdanením (+/-) (r. 27 + r. 55)	56	- 3 7 0 0 7 5 4	5 0 1 0 1 8 4
R.	Daň z príjmov (r. 58 + r. 59)	57	- 5 5 1 7 0 3	1 3 8 5 1 1 5
R.1.	Daň z príjmov splatná (591, 595)	58	2 8 8 0	7 0 4 2 6 3
2.	Daň z príjmov odložená (+/-) (592)	59	- 5 5 4 5 8 3	6 8 0 8 5 2
S.	Prevod podielov na výsledku hospodárenia spoločníkom (+/- 596)	60		
****	Výsledok hospodárenia za účtovné obdobie po zdanení (+/-) (r. 56 - r. 57 - r. 60)	61	- 3 1 4 9 0 5 1	3 6 2 5 0 6 9

Poznámky Úč PODV 3-01

ČEZ Slovensko, s.r.o.

IČO

3	6	7	9	7	3	3	2
---	---	---	---	---	---	---	---

DIČ

2	0	2	2	4	1	4	0	7	5
---	---	---	---	---	---	---	---	---	---

A. VŠEOBECNÉ INFORMÁCIE

1. Obchodné meno a sídlo spoločnosti:

ČEZ Slovensko, s.r.o.
Mlynské nivy 48
821 09 Bratislava

Hlavnými činnosťami Spoločnosti sú:

- kúpa tovaru za účelom jeho predaja konečnému spotrebiteľovi (maloobchod),
- kúpa tovaru za účelom jeho predaja iným prevádzkovateľom živnosti (veľkoobchod),
- elektroenergetika, rozsah podnikania: dodávka elektriny,
- sprostredkovateľská činnosť v oblasti obchodu,
- poskytovanie úverov alebo pôžičiek z peňažných zdrojov získaných výlučne bez verejnej výzvy a bez verejnej ponuky majetkových hodnôt,
- plynárenstvo, rozsah podnikania: dodávka plynu
- a iné, ktoré sú v Obchodnom registri

2. Údaje o neobmedzenom ručení

Spoločnosť nie je neobmedzene ručiacim spoločníkom v iných spoločnostiach podľa § 56 ods. 5 Obchodného zákonníka, ani podľa podobných ustanovení iných predpisov.

3. Dátum schválenia účtovnej závierky za predchádzajúce účtovné obdobie

Účtovná závierka Spoločnosti k 31. decembru 2016, za predchádzajúce účtovné obdobie, bola schválená valným zhromaždením Spoločnosti 28. júna 2017.

4. Právny dôvod na zostavenie účtovnej závierky

Účtovná závierka Spoločnosti k 31. decembru 2017 je zostavená ako riadna účtovná závierka podľa § 17 ods. 6 zákona NR SR č. 431/2002 Z. z. o účtovníctve (ďalej „zákon o účtovníctve“) za účtovné obdobie od 1. januára 2017 do 31. decembra 2017.

Účtovná závierka je určená pre používateľov, ktorí majú primerané znalosti o obchodných a ekonomických činnostiach a účtovníctve a ktorí analyzujú tieto informácie s primeranou pozornosťou. Účtovná závierka neposkytuje a ani nemôže poskytovať všetky informácie, ktoré by existujúci a potenciálni investori, poskytovatelia úverov a pôžičiek a iní veritelia, mohli potrebovať. Títo používatelia musia relevantné informácie získať z iných zdrojov.

5. Informácie o skupine

Spoločnosť sa zahŕňa do konsolidovanej účtovnej závierky spoločnosti ČEZ, a.s., so sídlom Duhová 2/1444, 140 53 Praha 4, Česká republika. Konsolidovanú účtovnú závierku je možné dostať priamo v sídle uvedenej spoločnosti.

Spoločnosť nie je materskou účtovnou jednotkou.

6. Počet zamestnancov

Priemerný prepočítaný počet zamestnancov Spoločnosti v účtovnom období 2017 bol 34 (v účtovnom období 2016 bol 28).

Počet zamestnancov k 31. decembru 2017 bol 33, z toho 3 vedúcich zamestnancov (k 31. decembru 2016 to bolo 33 zamestnancov, z toho 3 vedúcich zamestnancov).

B. INFORMÁCIE O PRIJATÝCH POSTUPOCH

1. Východiská pre zostavenie účtovnej závierky

Účtovná závierka bola zostavená za predpokladu, že Spoločnosť bude nepretržite pokračovať vo svojej činnosti (going concern).

Účtovné metódy a všeobecné účtovné zásady boli účtovnou jednotkou konzistentne aplikované.

2. Informácie o charaktere a účele transakcií, ktoré sa neuvádzajú v súvahe

Spoločnosť nemá náplň pre túto položku.

3. Použitie odhadov a úsudkov

Zostavenie účtovnej závierky si vyžaduje, aby manažment Spoločnosti urobil úsudky, odhady a predpoklady, ktoré ovplyvňujú aplikáciu účtovných metód a účtovných zásad a hodnotu vykazovaného majetku, záväzkov, výnosov a nákladov. Odhady a súvisiace predpoklady sú založené na minulých skúsenostiach a iných rozličných faktoroch, považovaných za primerané okolnostiam, na základe ktorých sa formuje východisko pre posúdenie účtovných hodnôt majetku a záväzkov, ktoré nie sú zrejmé z iných zdrojov. Skutočné výsledky sa preto môžu líšiť od odhadov.

Odhady a súvisiace predpoklady sú neustále prehodnocované. Korekcie účtovných odhadov nie sú vykázané retrospektívne, ale sú vykázané v období, v ktorom je odhad korigovaný, ak korekcia ovplyvňuje iba toto obdobie, alebo v období korekcie a v budúcich obdobiach, ak korekcia ovplyvňuje toto aj budúce obdobia.

4. Dlhodobý nehmotný majetok a dlhodobý hmotný majetok

Dlhodobý majetok nakupovaný sa oceňuje obstarávacou cenou, ktorá zahŕňa cenu obstarania a náklady súvisiace s obstaraním (clo, prepravu, montáž, poisťné a pod.), zníženú o dobropisy, skontá, rabaty, zľavy z ceny, bonusy a pod.

Súčasťou obstarávacej ceny dlhodobého majetku nie sú úroky z úverov, ktoré vznikli do momentu uvedenia dlhodobého majetku do používania.

Odpisy dlhodobého nehmotného majetku sú stanovené vychádzajúc z predpokladanej doby jeho používania a predpokladaného priebehu jeho opotrebenia.

Odpisovať sa začína prvým dňom mesiaca uvedenia dlhodobého majetku do používania. Drobný dlhodobý nehmotný majetok, ktorého obstarávacia cena (resp. vlastné náklady) je 2 400 EUR a nižšia, sa považuje za náklad a účtuje sa na účet 518 – Ostatné služby.

Predpokladaná doba používania, metóda odpisovania a odpisová sadzba sú uvedené v nasledujúcej tabuľke:

	Predpokladaná doba používania v rokoch	Metóda odpisovania	Ročná odpisová sadzba v %
Softvér	5	lineárna	20

Metódy odpisovania, doby použiteľnosti a zostatkové hodnoty sa prehodnocujú ku dňu, ku ktorému sa zostavuje účtovná závierka, a ak je to potrebné, urobí sa úprava.

Odpisy dlhodobého hmotného majetku sú stanovené vychádzajúc z predpokladanej doby jeho používania a predpokladaného priebehu jeho opotrebenia.

Odpisovať sa začína prvým dňom mesiaca uvedenia dlhodobého majetku do používania. Drobný dlhodobý hmotný majetok, ktorého obstarávacia cena (resp. vlastné náklady) je 1 700 EUR a nižšia, sa považuje za zásoby a účtuje sa do nákladov pri jeho vydaní do spotreby.

Predpokladaná doba používania, metóda odpisovania a odpisová sadzba sú uvedené v nasledujúcej tabuľke:

	Predpokladaná doba používania v rokoch	Metóda odpisovania	Ročná odpisová sadzba v %
Stroje, prístroje a zariadenia	8 až 12	lineárna	8,3 až 12,5

5. Zásoby

Zásoby sa oceňujú obstarávacou cenou (nakupované zásoby).

Obstarávacia cena zahŕňa cenu, za ktorú sa zásoby obstarali a náklady súvisiace s obstaraním (cfo, prepravu, poisťné, provízie, a pod.), znížení o dobropisy, skontá, rabaty, zľavy z ceny, bonusy a pod. Úroky z úverov nie sú súčasťou obstarávacej ceny.

Úbytok zásob sa účtuje v skladových cenách.

6. Pohľadávky

Pohľadávky pri ich vzniku sa oceňujú ich menovitou hodnotou; postúpené pohľadávky a pohľadávky nadobudnuté vkladom do základného imania sa oceňujú obstarávacou cenou vrátane nákladov súvisiacich s obstaraním. Toto ocenenie sa znižuje o pochybné a nevymožiteľné pohľadávky.

7. Finančné účty

Finančné účty tvoria peňažná hotovosť, ceniny, zostatky na bankových účtoch a oceňujú sa menovitou hodnotou. Zníženie ich hodnoty sa vyjadruje opravnou položkou.

8. Náklady budúcich období a príjmy budúcich období

Náklady budúcich období a príjmy budúcich období sa vykazujú vo výške, ktorá je potrebná na dodržanie zásady vecnej a časovej súvislosti s účtovným obdobím.

9. Zníženie hodnoty majetku a opravné položky

Opravné položky sa tvoria na základe zásady opatrnosti, ak je opodstatnené predpokladať, že došlo k zníženiu hodnoty majetku oproti jeho oceneniu v účtovníctve. Opravná položka sa účtuje v sume opodstatneného predpokladu zníženia hodnoty majetku oproti jeho oceneniu v účtovníctve. Opravné položky sa zrušia alebo zmení sa ich výška, ak nastane zmena predpokladu zníženia hodnoty.

Zníženie hodnoty finančného majetku a pohľadávok

Ku každému dňu, ku ktorému sa zostavuje účtovná zvierka sa finančný majetok, ktorý nie je ocenený reálnou hodnotou posudzuje s cieľom zistiť, či existujú objektívne dôkazy zníženia jeho hodnoty.

Medzi objektívne dôkazy o znížení hodnoty finančného majetku patrí nesplácanie dlhu alebo profirprávne konanie dlžníka, reštrukturalizácia pohľadávok Spoločnosti za podmienok, o ktorých by Spoločnosť za normálnej situácie neuvážovala, indikácie, že na majetok dlžníka alebo emitenta bude vyhlásený konkurz.

Opravná položka sa zruší, ak následné zvýšenie predpokladaných budúcich ekonomických úžitkov možno objektívne spájať s udalosťou, ktorá nastala po vykázaní opravnej položky.

10. Závazky

Závazky pri ich vzniku sa oceňujú menovitou hodnotou. Závazky pri ich prevzatí sa oceňujú obstarávacou cenou. Ak sa pri inventarizácii zistí, že suma záväzkov je iná ako ich výška v účtovníctve, uvedú sa záväzky v účtovníctve a v účtovnej zvierke v tomto zistenom ocenení.

11. Rezervy

Rezerva je záväzok predstavujúci existujúcu povinnosť Spoločnosti, ktorá vznikla z minulých udalostí a je pravdepodobné, že v budúcnosti zníži jej ekonomické úžitky. Rezervy sú záväzky s neurčitým časovým vymedzením alebo výškou a oceňujú sa odhadom v sume potrebnej na splnenie existujúcej povinnosti ku dňu, ku ktorému sa zostavuje účtovná zvierka.

Tvorba rezervy sa účtuje na vecne príslušný nákladový alebo majetkový účet, ku ktorému záväzok prislúcha. Použitie rezervy sa účtuje na ľarchu vecne príslušného účtu rezerv so súvzťažným zápisom v prospech vecne príslušného účtu záväzkov. Rozpustenie nepotrebných rezerv alebo jej časti sa účtuje opačným účtovným zápisom ako sa účtovala tvorba rezervy.

Nevyfakturované dodávky majetku

Rezervy na nevyfakturované dodávky majetku sa nevykazujú s vplyvom na výsledok hospodárenia a oceňujú sa v odhadovanej výške záväzku.

12. Zamestnanecké požitky

Platy, mzdy, príspevky do dôchodkových a poisťných fondov, platená ročná dovolenka a platená zdravotná dovolenka, bonusy a ostatné nepeniazne požitky (napr. zdravotná starostlivosť) sa účtujú v účtovnom období, s ktorým vecne a časovo súvisia.

13. Odložené dane

Odložené dane (odložená daňová pohľadávka a odložený daňový záväzok) sa vzťahujú na:

- a) dočasné rozdiely medzi účtovnou hodnotou majetku a účtovnou hodnotou záväzkov vykázanou v súvahe a ich daňovou základňou,
- b) možnosť umorovať daňovú stratu v budúcnosti, ktorou sa rozumie možnosť odpočítať daňovú stratu od základu dane v budúcnosti,
- c) možnosť previesť nevyužitú daňovú odpočty a iné daňové nároky do budúcich období.

Odložená daňová pohľadávka ani odložený daňový záväzok sa neúčtuje pri:

- dočasných rozdieloch pri prvotnom zaúčtovaní (angl. initial recognition) majetku alebo záväzku v účtovníctve, ak v čase prvotného zaúčtovania nemá tento účtovný prípad vplyv ani na výsledok hospodárenia ani na základ dane a zároveň nejde o kombináciu podnikov (t. j. nejde o účtovný prípad vznikajúci u kupujúceho pri kúpe podniku alebo časti podniku, prijímateľa vkladu podniku alebo časti podniku alebo u nástupníckej účtovnej jednotke pri zlúčení, splynutí alebo rozdelení),
- dočasných rozdieloch súvisiacich s podielmi v dcérskych, spoločných a pridružených účtovných jednotkách, ak Spoločnosť je schopná ovplyvniť vyrovnanie týchto dočasných rozdielov a je pravdepodobné, že tieto dočasné rozdiely nebudú vyrovnané v blízkej budúcnosti,
- dočasných rozdieloch pri prvotnom zaúčtovaní goodwillu alebo záporného goodwillu.

O odloženej daňovej pohľadávke z odpočítateľných dočasných rozdielov, z nevyužitých daňových strát a nevyužitých daňových odpočtov a iných daňových nárokov sa účtuje len vtedy, ak je pravdepodobné, že budúci základ dane, voči ktorému ich bude možné využiť, je dosiahnuteľný. Odložená daňová pohľadávka sa preveruje ku každému dňu, ku ktorému sa zostavuje účtovná závierka a znižuje sa vo výške, v akjej je nepravdepodobné, že základ dane z príjmov bude dosiahnutý.

Pri výpočte odloženej dane sa použije sadzba dane z príjmov, o ktorej sa predpokladá, že bude platiť v čase vyrovnania odloženej dane.

V súvahe sa odložená daňová pohľadávka a odložený daňový záväzok vykazujú samostatne. Ak sa vzťahujú na odloženú daň z príjmov toho istého daňovníka a ide o ten istý daňový úrad, môže sa vykázat len výsledný zostatok účtu 481 – Odložený daňový záväzok a odložená daňová pohľadávka.

14. Výdavky budúcich období a výnosy budúcich období

Výdavky budúcich období a výnosy budúcich období sa vykazujú vo výške, ktorá je potrebná na dodržanie zásady vecnej a časovej súvislosti s účtovným obdobím.

15. Prenájom (lízing) (Spoločnosť ako nájomca)

Operatívny prenájom. Majetok prenajatý na základe operatívneho prenájmu vykazuje ako svoj majetok jeho vlastník, nie nájomca. Prenájom majetku formou operatívneho leasingu sa účtuje do nákladov priebežne počas doby trvania leasingovej zmluvy.

16. Deriváty

Deriváty sa pri nadobudnutí oceňujú obstarávacou cenou a ku dňu, ku ktorému sa zostavuje účtovná závierka, reálnou hodnotou.

Zmeny reálnych hodnôt zabezpečovacích derivátov sa účtujú bez vplyvu na výsledok hospodárenia, priamo do vlastného imania ako oceňovacie rozdiely z precenenia majetku a záväzkov. Výsledok realizácie zabezpečovacích derivátov sa účtuje ako náklady na derivátové operácie a výnosy z derivátových operácií.

Zmeny reálnych hodnôt derivátov určených na obchodovanie na verejnom trhu sa účtujú bez vplyvu na výsledok hospodárenia, priamo do vlastného imania ako oceňovacie rozdiely z precenenia majetku a záväzkov. Výsledok realizácie týchto obchodov sa účtuje ako náklady na derivátové operácie a výnosy z derivátových operácií.

Reálne hodnoty odražajú úrokové riziko nástroja a zahŕňajú úpravy s prihliadnutím na úverové riziká Spoločnosti a protistrany, tam kde je to vhodné.

17. Cudzia mena

Majetok a záväzky vyjadrené v cudzej mene sa ku dňu uskutočnenia účtovného prípadu prepočítavajú na menu euro referenčným výmenným kurzom určeným a vyhláseným Európskou centrálnou bankou alebo Národnou bankou Slovenska v deň predchádzajúci dňu uskutočnenia účtovného prípadu (ďalej ako referenčný kurz).

Na ocenenie prírastku cudzej meny nakúpenej za euro sa použije kurz, za ktorý bola táto cudzia mena nakúpená.

Na úbytok rovnakej cudzej meny v hotovosti alebo z devízového účtu sa na prepočet cudzej meny na eurá použije

- referenčný výmenný kurz určený a vyhlásený Európskou centrálnou bankou alebo Národnou bankou Slovenska v deň predchádzajúci dňu uskutočnenia účtovného prípadu

Prijaté a poskytnuté preddavky v cudzej mene prostredníctvom účtu vedeného v tejto cudzej mene sa prepočítavajú na menu euro referenčným výmenným kurzom určeným a vyhláseným Európskou centrálnou bankou alebo Národnou bankou Slovenska v deň predchádzajúci dňu uskutočnenia účtovného prípadu.

Prijaté a poskytnuté preddavky v cudzej mene na účet zriadený v eurách a z účtu zriadeného v eurách sa prepočítavajú na menu euro kurzom, za ktorý boli tieto hodnoty nakúpené alebo predané.

Ku dňu, ku ktorému sa zostavuje účtovná závierka, sa už neprepočítavajú.

Majetok a záväzky vyjadrené v cudzej mene (okrem prijatých a poskytnutých preddavkov) sa ku dňu, ku ktorému sa zostavuje účtovná závierka, prepočítavajú na menu euro referenčným výmenným kurzom určeným a vyhláseným Európskou centrálnou bankou alebo Národnou bankou Slovenska v deň, ku ktorému sa zostavuje účtovná závierka, a účtujú sa s vplyvom na výsledok hospodárenia.

18. Výnosy

Tržby za vlastné výkony a tovar neobsahujú daň z pridanej hodnoty. Sú tiež znížené o zľavy a zrážky (rabaty, bonusy, skontá, dobropisy a pod.), bez ohľadu na to, či zákazník mal vopred na zľavu nárok, alebo či ide o dodatočne uznanú zľavu.

Tržby z predaja výrobkov a tovaru sa vykazujú v deň splnenia dodávky podľa Obchodného zákonníka, podľa Incoterms alebo iných podmienok dohodnutých v zmluve.

Tržby z predaja služieb sa vykazujú v účtovnom období, v ktorom boli služby poskytnuté.

Výnosové úroky sa účtujú rovnomerne v účtovných obdobiach, ktorých sa večne a časovo týkajú.

19. Porovnateľné údaje

Ak v dôsledku zmeny účtovných metód a účtovných zásad nie sú hodnoty za bezprostredne predchádzajúce účtovné obdobie v jednotlivých súčiastiach účtovnej závierky porovnateľné, uvádza sa vysvetlenie o neporovnateľných hodnotách v poznámkach.

20. Opravy chýb minulých účtovných období

Spoločnosť v bežnom účtovnom období neúčtovala o oprave významných chýb minulých období.

C. INFORMÁCIE K POLOŽKÁM SÚVAHY**1. Dlhodobý hmotný majetok**

Prehľad o pohybe dlhodobého hmotného majetku od 1. januára 2017 do 31. decembra 2017 a za porovnateľné obdobie od 1. januára 2016 do 31. decembra 2016 je uvedený v tabuľkách na stranách 18 a 19.

2. Dlhodobý nehmotný majetok

Prehľad o pohybe dlhodobého nehmotného majetku od 1. januára 2017 do 31. decembra 2017 a za porovnateľné obdobie od 1. januára 2016 do 31. decembra 2016 je uvedený v tabuľkách na stranách 20 a 21.

3. Dlhodobý finančný majetok

Spoločnosť necviduje k 31. decembru 2017 žiadny dlhodobý finančný majetok.

*Prehľad o pohybe dlhodobého hmotného majetku
31.12.2017*

Bežné účtovné obdobie										
Dlhodobý hmotný majetok	a	b	c	d	e	f	g	h	i	j
Prvotné ocenenie										
Stav na začiatku účtovného obdobia	0	0	0	38 900	0	0	0	0	0	38 900
Prírastky	0	0	0	0	0	0	0	0	0	0
Úbytky	0	0	0	0	0	0	0	0	0	0
Presuny	0	0	0	0	0	0	0	0	0	0
Stav na konci účtovného obdobia	0	0	0	38 900	0	0	0	0	0	38 900
Opravy										
Stav na začiatku účtovného obdobia	0	0	0	32 673	0	0	0	0	0	32 673
Prírastky	0	0	0	3 060	0	0	0	0	0	3 060
Úbytky	0	0	0	0	0	0	0	0	0	0
Presuny	0	0	0	0	0	0	0	0	0	0
Stav na konci účtovného obdobia	0	0	0	35 733	0	0	0	0	0	35 733
Opravné položky										
Stav na začiatku účtovného obdobia	0	0	0	0	0	0	0	0	0	0
Prírastky	0	0	0	0	0	0	0	0	0	0
Úbytky	0	0	0	0	0	0	0	0	0	0
Presuny	0	0	0	0	0	0	0	0	0	0
Stav na konci účtovného obdobia	0	0	0	0	0	0	0	0	0	0
Zostatková hodnota										
Stav na začiatku účtovného obdobia	0	0	0	6 227	0	0	0	0	0	6 227
Stav na konci účtovného obdobia	0	0	0	3 167	0	0	0	0	0	3 167

Poznámky Úč PODV 3-01

IČO 3 6 7 9 7 3 3 2

ČEZ Slovensko, s.r.o.

DIČ 2 0 2 2 4 1 4 0 7 5

*Prehľad o pohybe dlhodobého hmotného majetku
31.12.2016*

Dlhodobý hmotný majetok	Bežné účtovné obdobie									
	a	b	c	d	e	f	g	h	i	j
	Pozemky	Stavby	Samostatné hnuteľné veci a súbory hnuteľných vecí	Pestovateľské celky trvalých porastov	Základné stádo a ťažné zvieratá	Ostatný dlhodobý hmotný majetok	Obstarávaný dlhodobý hmotný majetok	Poskytnuté preddavky na dlhodobý hmotný majetok	Spolu	
Prvotné ocenenie										
Stav na začiatku účtovného obdobia	0	0	38 900	0	0	0	0	0	0	38 900
Prírastky	0	0	0	0	0	0	0	0	0	0
Úbytky	0	0	0	0	0	0	0	0	0	0
Presuny	0	0	0	0	0	0	0	0	0	0
Stav na konci účtovného obdobia	0	0	38 900	0	0	0	0	0	0	38 900
Opravy										
Stav na začiatku účtovného obdobia	0	0	29 342	0	0	0	0	0	0	29 342
Prírastky	0	0	3 331	0	0	0	0	0	0	3 331
Úbytky	0	0	0	0	0	0	0	0	0	0
Presuny	0	0	0	0	0	0	0	0	0	0
Stav na konci účtovného obdobia	0	0	32 673	0	0	0	0	0	0	32 673
Opravné položky										
Stav na začiatku účtovného obdobia	0	0	0	0	0	0	0	0	0	0
Prírastky	0	0	0	0	0	0	0	0	0	0
Úbytky	0	0	0	0	0	0	0	0	0	0
Presuny	0	0	0	0	0	0	0	0	0	0
Stav na konci účtovného obdobia	0	0	0	0	0	0	0	0	0	0
Zostatková hodnota										
Stav na začiatku účtovného obdobia	0	0	9 558	0	0	0	0	0	0	9 558
Stav na konci účtovného obdobia	0	0	6 227	0	0	0	0	0	0	6 227

*Prehľad o pohybe dlhodobého nehmotného majetku
31.12.2017*

	Bežné účtovné obdobie									
	a	b	c	d	e	f	g	h	i	
Dlhodobý nehmotný majetok	Aktivované náklady na vývoj	Softvér	Oceňiteľné práva	Goodwill	Ostatný dlhodobý nehmotný majetok	Obstarávaný dlhodobý nehmotný majetok	Poskytnuté preddavky na dlhodobý nehmotný majetok	Spolu		
Prvotné ocenenie										
Stav na začiatku účtovného obdobia	0	0	0	0	0	0	0	0	0	0
Prírastky	0	19 700	0	0	0	0	0	0	0	19 700
Úbytky	0	0	0	0	0	0	0	0	0	0
Presuny	0	0	0	0	0	0	0	0	0	0
Stav na konci účtovného obdobia	0	19 700	0	0	0	0	0	0	0	19 700
Opravy										
Stav na začiatku účtovného obdobia	0	0	0	0	0	0	0	0	0	0
Prírastky	0	2 961	0	0	0	0	0	0	0	2 961
Úbytky	0	0	0	0	0	0	0	0	0	0
Presuny	0	0	0	0	0	0	0	0	0	0
Stav na konci účtovného obdobia	0	2 961	0	0	0	0	0	0	0	2 961
Opravné položky										
Stav na začiatku účtovného obdobia	0	0	0	0	0	0	0	0	0	0
Prírastky	0	0	0	0	0	0	0	0	0	0
Úbytky	0	0	0	0	0	0	0	0	0	0
Presuny	0	0	0	0	0	0	0	0	0	0
Stav na konci účtovného obdobia	0	0	0	0	0	0	0	0	0	0
Zostatková hodnota										
Stav na začiatku účtovného obdobia	0	0	0	0	0	0	0	0	0	0
Stav na konci účtovného obdobia	0	16 739	0	0	0	0	0	0	0	16 739

*Prehľad o pohybe dlhodobého nehmotného majetku
31.12.2016*

	Bežné účtovné obdobie									
	a	b	c	d	e	f	g	h	i	
Dlhodobý nehmotný majetok	Aktivované náklady na vývoj	Softvér	Oceniteľné práva	Goodwill	Ostatný dlhodobý nehmotný majetok	Obstarávaný dlhodobý nehmotný majetok	Poskytnuté preddávky na dlhodobý nehmotný majetok	Spolu		
Prvotné ocenenie										
Stav na začiatku účtovného obdobia	0	0	0	0	0	0	0	0	0	0
Prírastky	0	0	0	0	0	0	0	0	0	0
Úbytky	0	0	0	0	0	0	0	0	0	0
Presuny	0	0	0	0	0	0	0	0	0	0
Stav na konci účtovného obdobia	0	0	0	0	0	0	0	0	0	0
Opravy										
Stav na začiatku účtovného obdobia	0	0	0	0	0	0	0	0	0	0
Prírastky	0	0	0	0	0	0	0	0	0	0
Úbytky	0	0	0	0	0	0	0	0	0	0
Presuny	0	0	0	0	0	0	0	0	0	0
Stav na konci účtovného obdobia	0	0	0	0	0	0	0	0	0	0
Opravné položky										
Stav na začiatku účtovného obdobia	0	0	0	0	0	0	0	0	0	0
Prírastky	0	0	0	0	0	0	0	0	0	0
Úbytky	0	0	0	0	0	0	0	0	0	0
Presuny	0	0	0	0	0	0	0	0	0	0
Stav na konci účtovného obdobia	0	0	0	0	0	0	0	0	0	0
Zostatková hodnota										
Stav na začiatku účtovného obdobia	0	0	0	0	0	0	0	0	0	0
Stav na konci účtovného obdobia	0	0	0	0	0	0	0	0	0	0

Poznámky Úč PODV 3-01

IČO 3 6 7 9 7 3 3 2

ČEZ Slovensko, s.r.o.

DIČ 2 0 2 2 4 1 4 0 7 5

4. Zásoby

Spoločnosť netvorila opravnú položku k zásobám.

5. Údaje o zákazkovej výrobe

Spoločnosť nemá náplň pre túto položku.

6. Pohľadávky

Vývoj opravnej položky v priebehu účtovného obdobia je zobrazený v nasledujúcom prehľade:

	Stav k 1.1.2017 EUR	Tvorba (zvýšenie) EUR	Zúčtovanie (použitie) EUR	Zúčtovanie (zrušenie) EUR	Stav k 31.12.2017 EUR
Pohľadávky z obchodného styku voči prepojeným účtovným jednotkám	0	0	0	0	0
Pohľadávky z obchodného styku v rámci podielovej účasti okrem pohľadávok voči prepojeným účtovným jednotkám	0	0	0	0	0
Ostatné pohľadávky z obchodného styku	2 070 085	266 276	0	564 410	1 771 951
Ostatné pohľadávky voči prepojeným účtovným jednotkám	0	0	0	0	0
Ostatné pohľadávky v rámci podielovej účasti okrem pohľadávok voči prepojeným účtovným jednotkám	0	0	0	0	0
Pohľadávky voči spoločnikom, členom a združeniu	0	0	0	0	0
Sociálne poistenie	0	0	0	0	0
Daňové pohľadávky a dotácie	0	0	0	0	0
Iné pohľadávky	0	0	0	0	0
Spolu	2 070 085	266 276	0	564 410	1 771 951

Opravné položky k pohľadávkam zohľadňujú bonitu klienta a jeho schopnosť splácať svoje záväzky.

K použitiu opravnej položky dochádza pri úhrade alebo odpísaní pohľadávky po splatnosti, ku ktorej bola v minulosti vytvorená opravná položka.

K zrušeniu opravnej položky dochádza v prípadoch, kedy pominulo resp. znížilo sa riziko, že dlžník pohľadávku úplne alebo čiastočne nespláti.

Veková štruktúra pohľadávok je uvedená v nasledujúcom prehľade:

	31. 12. 2017	31. 12. 2016
	EUR	EUR
Pohľadávky v lehote splatnosti	61 935 031	43 556 971
Pohľadávky po lehote splatnosti	5 331 498	6 256 070
Spolu	67 266 529	49 813 041

7. Odložená daňová pohľadávka

Výpočet odloženej daňovej pohľadávky je uvedený v nasledujúcom prehľade:

	31. 12. 2017	31. 12. 2016
	EUR	EUR
Dočasné rozdiely medzi účtovnou hodnotou majetku a účtovnou hodnotou záväzkov a ich daňovou základňou		
– odpočítateľné	2 281 446	1 016 534
– zdaniteľné	-1 776 699	0
Možnosť umorovať daňovú stratu v budúcnosti	2 340 193	2 079 774
Nevyužité daňové odpočty a iné daňové nároky		
Sadzba dane z príjmov (v %)	21	21
Odložená daňová pohľadávka	597 437	650 225
Vykázaná odložená daňová pohľadávka	394 949	213 472

Odložená daňová pohľadávka sa vykázala vo výške, v ktorej je pravdepodobné, že sa v budúcnosti využije.

	EUR
Stav k 31. decembru 2017	394 949
Stav k 31. decembru 2016	213 472
Zmena	181 477
z toho:	
– zaúčtované do výsledku hospodárenia	554 583
– zaúčtované do vlastného imania	-373 106

8. Krátkodobý finančný majetok

Spoločnosť nemá náplň pre túto položku.

9. Vlastné akcie

Spoločnosť nemá náplň pre túto položku.

Poznámky Úč PODV 3-01

IČO 3 6 7 9 7 3 3 2

ČEZ Slovensko, s.r.o.

DIČ 2 0 2 2 4 1 4 0 7 5

10. Časové rozlišení

Ide o tieto položky:

	31. 12. 2017 EUR	31. 12. 2016 EUR
Náklady budúcich období - dlhodobé		
Servisné služby	0	0
Ostatné	0	0
Spolu náklady budúcich období - dlhodobé	0	0
Náklady budúcich období - krátkodobé		
Nájomné	9 992	9 975
Ostatné	19 129	16 892
Spolu náklady budúcich období - krátkodobé	29 121	26 867
Príjmy budúcich období - dlhodobé		
Prenájom	0	0
Ostatné	0	0
Spolu príjmy budúcich období - dlhodobé	0	0
Príjmy budúcich období - krátkodobé		
Prenájom	0	0
Ostatné	0	0
Spolu príjmy budúcich období - krátkodobé	0	0
Spolu	29 121	26 867

11. Vlastné imanie

Základné imanie Spoločnosti k 31. decembru 2017 je 331 940 EUR (k 31. decembru 2016: 331 940 EUR).

Základné imanie bolo splatené v plnom rozsahu.

Účtovný zisk za rok 2016 vo výške 3 625 069 EUR bol rozdelený takto:

	EUR
Výplata dividend	0
Prídel do sociálneho fondu	0
Prídel do štatutárnych a ostatných fondov	0
Úhrada straty minulých období	0
Prevod na nerozdelený zisk	3 625 069
Spolu	3 625 069

O rozdelení výsledku hospodárenia za účtovné obdobie 2017 vo výške -3 149 051 EUR rozhodne valné zhromaždenie. Návrh štatutárneho orgánu valnému zhromaždeniu je takýto:

- prevod na neuhradenú stratu minulých rokov 3 149 051 EUR.

Povinný prídel do zákonného rezervného fondu nie je potrebný, pretože zákonný rezervný fond už dosiahol svoju maximálnu hranicu stanovenú v právnych predpisoch a v spoločenskej zmluve.

12. Rezervy

Prehľad o rezervách za bežné účtovné obdobie je uvedený v nasledujúcom prehľade:

	Stav k 1.1.2017 EUR	Tvorba EUR	Zúčtovanie (použitie) EUR	Zúčtovanie (zrušenie) EUR	Stav k 31. 12. 2017 EUR
Dlhodobé rezervy, z toho:	0	0	0	0	0
Ostatné rezervy dlhodobé					
Záručné opravy	0	0	0	0	0
Odhodné do dôchodku	0	0	0	0	0
Ostatné rezervy dlhodobé spolu	0	0	0	0	0
Krátkodobé rezervy, z toho:	919 925	2 013 603	919 925	0	2 013 603
Zákonné rezervy krátkodobé					
Mzdy za dovolenku vrátane sociálneho zabezpečenia	87 770	100 508	87 770	0	100 508
Rezerva na emisie	0	0	0	0	0
Zákonné rezervy krátkodobé spolu	87 770	100 508	87 770	0	100 508
Ostatné rezervy krátkodobé					
Sprostredkovateľské provízie	0	64 000	0	0	64 000
Overenie účtovnej závierky a zostavenie daňového priznania	12 000	12 000	12 000	0	12 000
Stratové kontrakty	0	1 235 486	0	0	1 235 486
Odmeny pracovníkom	628 000	315 417	628 000	0	315 417
Odstupné zamestnancom	0	0	0	0	0
Pokuty a penále	0	0	0	0	0
Iné	192 155	286 192	192 155	0	286 192
	832 155	1 913 095	832 155	0	1 913 095
Nevy fakturované dodávky majetku	0	0	0	0	0
Ostatné rezervy krátkodobé spolu	832 155	1 913 095	832 155	0	1 913 095

Rezervy vytvorené v roku 2017 budú použité v roku 2018, nakoľko sa jedná o krátkodobé rezervy.

13. Závazky

Závazky (okrem bankových úverov, pôžičiek a návratných finančných výpomocí, záväzkov zo sociálneho fondu, odloženého daňového záväzku a rezerv) podľa doby splatnosti sú nasledovné:

	31. 12. 2017 EUR	31. 12. 2016 EUR
Závazky po lehote splatnosti	175 028	13 323
Závazky v lehote splatnosti	45 151 264	27 301 273
	45 326 292	27 314 596

Štruktúra záväzkov (okrem bankových úverov, pôžičiek a návratných finančných výpomocí, záväzkov zo sociálneho fondu, odloženého daňového záväzku a rezerv) podľa zostatkovej doby splatnosti k 31. decembru 2017 je uvedená v nasledujúcom prehľade:

	Účtovná hodnota	Menej ako 1 rok	1 – 5 rokov	Viac ako 5 rokov
Záväzky z obchodného styku voči prepojeným účtovným jednotkám	12 063 851	12 063 851	0	0
Záväzky z obchodného styku v rámci podielovej účasti okrem záväzkov voči prepojeným účtovným jednotkám	0	0	0	0
Ostatné záväzky z obchodného styku	4 969 855	4 969 855	0	0
Čistá hodnota zákazky	0	0	0	0
Ostatné záväzky voči prepojeným účtovným jednotkám	25 950 027	25 950 027	0	0
Ostatné záväzky v rámci podielovej účasti okrem záväzkov voči prepojeným účtovným jednotkám	0	0	0	0
Ostatné dlhodobé záväzky	0	0	0	0
Dlhodobé prijaté preddavky	0	0	0	0
Dlhodobé zmenky na úhradu	0	0	0	0
Vydané dlhopisy	0	0	0	0
Iné dlhodobé záväzky	0	0	0	0
Záväzky voči spoločníkom a združeniu	0	0	0	0
Záväzky voči zamestnancom	102 131	102 131	0	0
Záväzky zo sociálneho poistenia	54 164	54 164	0	0
Daňové záväzky a dotácie	2 185 505	2 185 505	0	0
Záväzky z derivátových operácií	0	0	0	0
Iné záväzky	759	759	0	0
	<u>45 326 292</u>	<u>45 326 292</u>	<u>0</u>	<u>0</u>

Štruktúra záväzkov (okrem bankových úverov, pôžičiek a návratných finančných výpomocí, záväzkov zo sociálneho fondu, odloženého daňového záväzku a rezerv) podľa zostatkovej doby splatnosti k 31. decembru 2016 je uvedená v nasledujúcom prehľade:

	Účtovná hodnota	Menej ako 1 rok	1 -- 5 rokov	Viac ako 5 rokov
Závazky z obchodného styku voči prepojeným účtovným jednotkám	11 727 594	11 727 594	0	0
Závazky z obchodného styku v rámci podielovej účasti okrem záväzkov voči prepojeným účtovným jednotkám	0	0	0	0
Ostatné záväzky z obchodného styku	5 956 930	5 956 930	0	0
Čistá hodnota zákazky	0	0	0	0
Ostatné záväzky voči prepojeným účtovným jednotkám	6 695 701	6 695 701	0	0
Ostatné záväzky v rámci podielovej účasti okrem záväzkov voči prepojeným účtovným jednotkám	0	0	0	0
Ostatné dlhodobé záväzky	0	0	0	0
Dlhodobé prijaté preddavky	0	0	0	0
Dlhodobé zmenky na úhradu	0	0	0	0
Vydané dlhopisy	0	0	0	0
Iné dlhodobé záväzky	0	0	0	0
Záväzky voči spoločníkom a združeniu	0	0	0	0
Záväzky voči zamestnancom	59 097	59 097	0	0
Záväzky zo sociálneho poistenia	37 090	37 090	0	0
Daňové záväzky a dotácie	2 835 019	2 835 019	0	0
Záväzky z derivátových operácií	0	0	0	0
Iné záväzky	3 165	3 165	0	0
	27 314 596	27 314 596	0	0

14. Odložený daňový záväzok

Spoločnosť nemá náplň pre túto položku.

15. Sociálny fond

Tvorba a čerpanie sociálneho fondu v priebehu účtovného obdobia sú znázornené v nasledujúcom prehľade:

	31. 12. 2017 EUR	31. 12. 2016 EUR
Stav k 1. januáru	6 516	5 832
Tvorba na ťarchu nákladov	8 462	6 649
Tvorba zo zisku	0	0
Čerpanie	-6 526	-5 965
Stav k 31. decembru	8 452	6 516

Sociálny fond sa podľa zákona o sociálnom фонде tvorí povinne na ťarchu nákladov. Sociálny fond sa podľa zákona o sociálnom фонде čerpá na sociálne, zdravotné, rekreačné a iné potreby zamestnancov.

Poznámky Úč P01DV 3-01

IČO 3 6 7 9 7 3 3 2

ČEZ Slovensko, s.r.o.

DIC 2 0 2 2 4 1 4 0 7 5

16. Bankové úvery

Štruktúra bankových úverov je uvedená v nasledujúcom prehľade:

	Mena	Úrok p.a. v %	Dátum splatnosti	Suma istiny	Suma istiny	Suma istiny
				v príslušnej mene k	v eurách k	v príslušnej mene k
				31.12.2017	31.12.2017	31.12.2016
Dlhodobé bankové úvery						
Bankový úver				0	0	0
				0	0	0
Krátkodobé bankové úvery						
Kreditné platobné karty	EUR	17,7	mesačne	2 488	2 488	1 034
				2 488	2 488	1 034
Spolu				2 488	2 488	1 034

Štruktúra bankových úverov podľa zostatkovej doby splatnosti je uvedená v nasledujúcom prehľade:

	31.12.2017 EUR	31.12.2016 EUR
Bankové úvery po splatnosti	0	0
Bankové úvery so zostatkovou dobou splatnosti do 1 roka	2 488	1 034
Bankové úvery so zostatkovou dobou splatnosti 1 až 5 rokov	0	0
Bankové úvery so zostatkovou dobou splatnosti dlhšou ako 5 rokov	0	0
Spolu	2 488	1 034

17. Pôžičky a návratné finančné výpomoci

Spoločnosť nemá náplň pre túto položku.

18. Časové rozlíšenie

Štruktúra časového rozlíšenia je uvedená v nasledujúcom prehľade:

	31. 12. 2017	31. 12. 2016
	EUR	EUR
Výdavky budúcich období - dlhodobé		
Poistné	0	0
Spolu výdavky budúcich období - dlhodobé	0	0
Výdavky budúcich období - krátkodobé		
Nájomné	0	0
Spolu výdavky budúcich období - krátkodobé	0	0
Výnosy budúcich období - dlhodobé		
Dotácie na obstaranie dlhodobého hmotného majetku	0	0
Emisné kvóty	0	0
Spolu výnosy budúcich období - dlhodobé	0	0
Výnosy budúcich období - krátkodobé		
Nájom	39	0
Dotácie na úhradu nákladov	0	0
Emisné kvóty	0	0
Iné	0	0
Spolu výnosy budúcich období - krátkodobé	39	0
Spolu	39	0

D. INFORMÁCIE O PRENÁJMOCH

1. Finančný prenájom (Spoločnosť ako prenajímateľ)

Spoločnosť nemá náplň pre túto položku.

2. Finančný prenájom (Spoločnosť ako nájomca)

Spoločnosť nemá náplň pre túto položku.

E. INFORMÁCIE O DANIACH Z PRÍJMOV

Prevod od teoretickej dane z príjmov k vykázanej dani z príjmov je uvedený v nasledujúcom prehľade:

	2017			2016		
	Základ dane EUR	Daň EUR	Daň %	Základ dane EUR	Daň EUR	Daň %
Výsledok hospodárenia pred zdanením	-3 700 754			5 010 185		
z toho teoretická daň 22 %		-777 158	21,00 %		1 102 241	22,00 %
Daňovo neuznané náklady	2 256 032	473 767	-12,80 %	1 018 620	224 096	4,47 %
Výnosy nepodliehajúce dani	-895 471	-188 049	5,08 %	-747 846	-164 526	-3,28 %
Umorenie daňovej straty	0	0	0,00 %	-2 079 774	-457 550	-9,13 %
Využitie daňových odpočtov a iných daňových nárokov	0	0	0,00 %	0	0	0,00 %
Daň vyberaná zrážkou	0	0	0,00 %	0	0	0,00 %
	<u>-2 340 193</u>	<u>-491 440</u>	<u>13,28 %</u>	<u>3 201 185</u>	<u>704 261</u>	<u>14,06 %</u>
Splatná daň		2 880	13,28 %		704 263	14,06 %
Odložená daň		<u>-554 583</u>	<u>14,99 %</u>		<u>680 852</u>	<u>13,59 %</u>
Celková vykázaná daň		-551 703	28,27 %		1 385 115	27,65 %

Ďalšie informácie k odloženým daniam:

	2017 EUR	2016 EUR
Suma odložených daní z príjmov účtovaných v bežnom účtovnom období ako náklad alebo výnos vyplývajúca zo zmeny sadzby dane z príjmov	0	-10 165
Suma odloženej daňovej pohľadávky účtovaná v bežnom účtovnom období týkajúca sa umorenia daňovej straty, nevyužitých daňových odpočtov a iných nárokov, ako aj dočasných rozdielov predchádzajúcich účtovných období, ku ktorým sa v predchádzajúcich účtovných obdobiach odložená daňová pohľadávka neúčtovala	0	0
Suma odloženého daňového záväzku, ktorý vznikol z dôvodu neúčtovania tej časti odloženej daňovej pohľadávky v bežnom účtovnom období, o ktorej sa účtovalo v predchádzajúcich účtovných obdobiach	0	0
Suma neuplatneného umorenia daňovej straty, nevyužitých daňových odpočtov a iných nárokov a odpočítateľných dočasných rozdielov, ku ktorým nebola účtovaná odložená daňová pohľadávka	964 232	2 079 744
Odložená daň z príjmov, ktorá sa vzťahuje k položkám účtovaným priamo na účty vlastného imania, bez účtovania na účty nákladov a výnosov	0	0

Sadzba dane z príjmov v Slovenskej republike je 21 % (v roku 2016: 22 %).

F. INFORMÁCIE O MAJETKU A ZÁVÄZKOH ZABEZPEČENÝCH DERIVÁTMÍ

1. Deriváty

Spoločnosť má uzatvorený swap a jeho reálna hodnota k 31. decembru 2017 je 2 047 575 EUR. Odložená daň z precenenia je 373 107 EUR.

Prehľad o derivátoch určených na obchodovanie a zabezpečovacích derivátoch:

	Účtovná hodnota		Dohodnutá cena podkladového nástroja
	pohľadávky	záväzku	
Deriváty určené na obchodovanie, z toho:	3 106 855	1 059 280	
Swap, forward	3 106 855	1 059 280	0
Zabezpečovacie deriváty, z toho:	0	0	
Úrokový swap	0	0	0
	k 31.12.2017		k 31.12.2016
	Zmena reálnej hodnoty výsledok hospodárenia		Zmena reálnej hodnoty výsledok hospodárenia
		vlastné imanie	vlastné imanie
Deriváty určené na obchodovanie, z toho:	0	1 776 699	0
Swap, forward	0	1 776 699	0
Zabezpečovacie deriváty, z toho:	0	0	0
Úrokový swap	0	0	0

L. INFORMÁCIE O POLOŽKÁCH VÝKAZU ZISKOV A STRÁT

1. Tržby za vlastné výkony a tovar

Tržby za vlastné výkony a tovar podľa jednotlivých segmentov, t. j. podľa typov výrobkov a služieb, sú uvedené v nasledujúcom prehľade:

	2017 EUR	2016 EUR
Tovar		
Elektrina	64 652 111	63 570 552
Plyn	57 572 216	52 689 247
	122 224 327	116 259 799
Služby		
Distribúcia elektrina	108 555 374	100 244 496
Distribúcia plyn	17 043 030	13 276 623
Odchýlky	2 484 818	2 714 944
Ostatné	247 475	151 871
	128 330 697	116 387 934
Spolu	250 555 024	232 647 733

2. Zmena stavu zásob vlastnej výroby

Spoločnosť nemá náplň pre túto položku.

3. Aktivácia

Spoločnosť nemá náplň pre túto položku.

4. Ostatné výnosy z hospodárskej činnosti

	2017	2016
	EUR	EUR
Náhrada škody zo živelných pohrôm od poisťovne	0	0
Predaj časti podniku	16 466 878	0
Odpis záväzku	0	0
DPH z krajín EÚ	497	497
Zmluvné pokuty a penále	203 579	103 935
Vrátený súdny poplatok	3 041	4 179
Iné	12 697	3 647
Spolu	16 686 692	112 258
<i>Z toho výnosy, ktoré majú výnimočný rozsah alebo výskyt:</i>		
Náhrada škody zo živelných pohrôm od poisťovne	0	0

5. Osobné náklady

	2017	2016
	EUR	EUR
Mzdy	1 323 355	1 490 576
Ostatné náklady na závislú činnosť	62 100	62 100
Sociálne poistenie	301 691	256 206
Zdravotné poistenie	184 606	95 410
Sociálne zabezpečenie	39 442	46 602
Spolu	1 911 194	1 950 894

6. Kurzové zisky

	2017	2016
	EUR	EUR
Kurzové zisky	53	633
Kurzové zisky účtované ku dňu, ku ktorému sa zostavuje účtovná závierka	3	111
Spolu	56	744

7. Finančné výnosy

Štruktúra finančných výnosov je uvedená v nasledujúcom prehľade:

	2017	2016
	EUR	EUR
Výnosy z precenenia derivátov určených na obchodovanie na reálnu hodnotu	3 000 443	0
Výnos z rozdielu medzi uznanou hodnotou vkladu a účtovnou hodnotou vkladateľného majetku	0	0
Výnosy z cenných papierov a podielov v dcérskej účtovnej jednotke	0	0
Výnosové úroky	0	259
Ostatné finančné výnosy	0	0
Spoľu	3 000 443	259

8. Náklady na poskytnuté služby

	2017	2016
	EUR	EUR
Cestovné	4 721	3 945
Reprezentačné	18 851	13 745
Služby súvisiace s elektrinou	109 038 167	100 582 852
Služby súvisiace s plynom	15 687 250	13 393 792
Odhýlky	3 732 603	3 732 107
Ostatné služby súvisiace s plynom, elektrinou	755 151	769 400
IT služby	271 066	750 126
Reklama	107 968	130 875
Corporate services	342 524	265 966
Prenájom	179 960	151 399
Sprostredkovanie	673 757	812 186
Právne služby	101 280	56 001
Správa zákazníkov	1 015 581	0
Ostatné	803 763	737 478
Spoľu	132 732 642	121 399 872

Ostatné náklady na hospodársku činnosť

	2017	2016
	EUR	EUR
Logo	3 056	37 041
Odpis pohľadávky	2 385	302 175
Dary	3 522	6 000
Pokuty, penále a úroky z omeškania	32 841	1 629
Predaj časti podniku	8 468 912	0
Sponzorstvo	6 000	0
Iné	6 431	10 589
Spoľu	8 523 147	357 434

9. Kurzové straty

	2017 EUR	2016 EUR
Kurzové straty	792	1 859
Kurzové straty účtované ku dňu, ku ktorému sa zostavuje účtovná zvierka	9 614	270
Spolu	10 406	2 129

10. Finančné náklady

	2017 EUR	2016 EUR
Tvorba a zúčtovanie opravných položiek k finančnému majetku	0	0
Nákladové úroky	863	3 219
Bankové poplatky	93 626	90 593
Náklady na precenenie akcií na ich reálnu hodnotu	366 142	0
Iné	0	0
Spolu	460 631	93 812

11. Náklady za audit a poradenstvo

Náklady za audit a poradenstvo obsahujú náklady za overenie účtovnej zvierky auditorskou spoločnosťou a iné služby poskytnuté touto spoločnosťou v nasledujúcom členení:

	2017 EUR	2016 EUR
Náklady na overenie individuálnej účtovnej zvierky auditorom alebo auditorskou spoločnosťou	18 840	18 810
Iné uisťovacie služby	0	0
Daňové poradenstvo	0	0
Ostatné neauditorské služby	0	0
Spolu	18 840	18 810

12. Čistý obrat

Členenie čistého obratu podľa § 2 ods. 15 zákona o účtovníctve podľa jednotlivých typov výrobkov, tovarov a služieb alebo iných činností účtovnej jednotky a hlavných geografických oblastí odbytu:

<u>Krajina</u>	<u>Výrobky, tovary a služby</u>	<u>2017</u> EUR	<u>2016</u> EUR
Slovenská republika	Elektrina	63 322 517	62 771 291
	Plyn	54 711 950	51 817 491
	Distribúcia elektrina	108 555 374	100 244 496
	Distribúcia plyn	17 043 030	13 276 623
	Odehýlky	2 484 818	2 714 944
	Ostatné	140 401	65 690
	Spolu	246 258 090	230 890 535
Česká republika	Elektrina	1 329 594	799 261
	Plyn	2 860 266	871 756
	Služby	107 074	86 181
	Spolu	4 296 934	1 757 198
Spolu	Elektrina	64 652 111	63 570 552
	Plyn	57 572 216	52 689 247
	Distribúcia elektrina	108 555 374	100 244 496
	Distribúcia plyn	17 043 030	13 276 623
	Odehýlky	2 484 818	2 714 944
	Ostatné	247 475	151 871
	Spolu	250 555 024	232 647 733

J. INFORMÁCIE O INÝCH AKTÍVACH A INÝCH PASÍVACH

1. Podmienený majetok

Spoločnosť nemá náplň pre túto položku.

2. Podmienené záväzky

Spoločnosť nemá náplň pre túto položku.

3. Ostatné finančné povinnosti

Spoločnosť nemá náplň pre túto položku.

4. Najatý majetok

Spoločnosť má administratívne priestory v prenájme od tretej osoby. Spoločnosť má v nájme (operatívny prenájom) autá od leasingovej spoločnosti.

5. Prenajatý majetok

Spoločnosť nemá náplň pre túto položku.

K. INFORMÁCIE O SKUTOČNOSTIACH, KTORÉ NASTALI PO DNI, KU KTORÉMU SA ZOSTAVUJE ÚČTOVNÁ ZÁVIERKA, DO DŇA ZOSTAVENIA ÚČTOVNEJ ZÁVIERKY

Poznámky Úč PODV 3-01

IČO 3 6 7 9 7 3 3 2

ČEZ Slovensko, s.r.o.

DIC 2 0 2 2 4 1 4 0 7 5

Po 31. decembri 2017 nenastali žiadne udalosti majúce významný vplyv na verné zobrazenie skutočností, ktoré sú predmetom účtovníctva.

L. INFORMÁCIE O EKONOMICKÝCH VZŤAHOCH ÚČTOVNEJ JEDNOTKY A SPRIAZNENÝCH OSÔB

Spriaznenými osobami Spoločnosti sú spriaznené účtovné jednotky v skupine, ako aj ich štatutárne orgány, riaditelia a výkonní riaditelia. Najvyššou kontrolujúcou účtovnou jednotkou je spoločnosť ČEZ, a.s., so sídlom Dúhová 2/1444, I-10 53 Praha 4, Česká republika.

Transakcie s materskou účtovnou jednotkou

Spoločnosť uskutočnila nasledujúce transakcie s materskou účtovnou jednotkou:

	2017	2016
	EUR	EUR
Predaj tovaru	4 189 860	1 671 017
Služby	107 074	86 181
Úroky	0	16
Výnosy spolu	4 296 934	1 757 214

	2017	2016
	EUR	EUR
Nákup tovaru, materiálu	123 279 784	103 094 278
Nákup služieb	1 128 517	1 641 210
Úroky	861	3 034
Nákupy spolu	124 409 162	104 738 522

	2017	2016
	EUR	EUR
Poskytnutie záruky materskou účtovnou jednotkou na investičný úver	0	0
Prijatie cashpooling	280 153 502	210 587 398
Vrátenie cashpooling	260 899 177	224 762 154

Majetok a záväzky z transakcií s materskou účtovnou jednotkou sú uvedené v nasledujúcom prehľade:

	31. 12. 2017	31. 12. 2016
	EUR	EUR
Zásoby	1 564 410	2 159 056
Pohľadávky z obchodného styku	1 856 733	671 632
Pohľadávky cash pooling	0	0
Majetok spolu	3 421 143	2 830 688

	31. 12. 2017	31. 12. 2016
	EUR	EUR
Záväzky - cash pooling	25 950 027	6 695 701
Záväzky z obchodného styku	11 824 992	11 659 189
Záväzky spolu	37 775 019	18 354 890

Transakcie s ostatnými spriaznenými osobami

Spoločnosť uskutočnila nasledujúce transakcie s ostatnými spriaznenými osobami (sesterskou účtovnou jednotkou):

	2017 EUR	2016 EUR
Nákup materiálu	0	-
Služby	35 058	203 221
Nákupy spolu	35 058	203 221

Majetok a záväzky z transakcií s ostatnými spriaznenými osobami (sesterskou účtovnou jednotkou) sú uvedené v nasledujúcom prehľade:

	31. 12. 2017 EUR	31. 12. 2016 EUR
Pohľadávky z obchodného styku	0	0
Majetok spolu	0	0

	31. 12. 2017 EUR	31. 12. 2016 EUR
Záväzky z obchodného styku	1 082	10 098
Záväzky spolu	1 082	10 098

Transakcie s kľúčovým manažmentom

Kľúčovým manažmentom sú osoby, ktoré majú právomoc a zodpovednosť za plánovanie, riadenie a kontrolu činnosti účtovnej jednotky, priamo alebo nepriamo, vrátane každého výkonného riaditeľa alebo iného riaditeľa účtovnej jednotky. Priemerný počet osôb kľúčového manažmentu v rokoch 2017 bol 3 a v roku 2016 bol 3.

Odmeny vyplatené alebo záväzky voči osobám kľúčového manažmentu (ktoré sa vykazujú v rámci osobných nákladov vo výkaze ziskov a strát) sú nasledovné:

	2017 EUR	2016 EUR
Mzdy a ostatné krátkodobé zamestnanecké požitky	688 590	504 701
Doplňkové dôchodkové poistenie	0	0
Spolu	688 590	504 701

Kľúčovému manažmentu neboli poskytnuté žiadne iné významné platby alebo výhody.

M. INFORMÁCIE O PRÍJMOCH A VÝHODÁCH ČLENOV ŠTATUTÁRNYCH ORGÁNOV, DOZORNÝCH ORGÁNOV A INÝCH ORGÁNOV ÚČTOVNEJ JEDNOTKY

Odmeny členov štatutárnych orgánov Spoločnosti z dôvodu výkonu ich funkcie pre Spoločnosť v sledovanom účtovnom období boli vo výške 28 800 EUR (v roku 2016: 28 800 EUR), odmeny dozorných orgánov Spoločnosti vo výške 33 300 EUR (v roku 2016: 33 300 EUR).

Členom štatutárneho orgánu, ani členom dozorných orgánov neboli v roku 2017 poskytnuté žiadne pôžičky, záruky alebo iné formy zabezpečenia, ani finančné prostriedky alebo iné plnenia na súkromné účely členov, ktoré sa vyúčtovávajú (v roku 2016: žiadne).

N. PREHLAD O POHYBE VLASTNÉHO IMANIA

Prehľad o pohybe vlastného imania v priebehu účtovného obdobia je uvedený v nasledujúcom prehľade:

	Stav k 1.1.2017 EUR	Prírastky EUR	Úbytky EUR	Presuny EUR	Stav k 31.12.2017 EUR
Základné imanie	331 940	0	0	0	331 940
Základné imanie	331 940	0			331 940
Zmena základného imania	0	0	0	0	0
Pohľadávky za upísané vlastné imanie	0	0	0	0	0
Emisné ážio	0	0	0	0	0
Ostatné kapitálové fondy	22 000 000	0	0	0	22 000 000
Zákonné rezervné fondy	33 194	0	0	0	33 194
Zákonný rezervný fond (nedeliteľný fond)	33 194	0	0	0	33 194
Rezervný fond na vlastné akcie a vlastné podiely	0	0	0	0	0
Ostatné fondy zo zisku	0	0	0	0	0
Štatutárne fondy	0	0	0	0	0
Ostatné fondy zo zisku	0			0	0
Oceňovacie rozdiely z precenenia	0	1 403 593	0	0	1 403 593
Oceňovacie rozdiely z precenenia majetku a záväzkov	0	1 403 593	0	0	1 403 593
Oceňovacie rozdiely z kapitálových účastí	0	0	0	0	0
Oceňovacie rozdiely z precenenia pri zlúčení, splynutí a rozdelení	0	0	0	0	0
Výsledok hospodárenia minulých rokov	-3 918 944	0	0	3 625 070	-293 874
Nerozdelený zisk minulých rokov	7 007 608	0	0	3 625 069	10 632 677
Neuhradená strata minulých rokov	-10 926 552	0	0	1	-10 926 551
Výsledok hospodárenia bežného účtovného obdobia	3 625 069	-3 149 051	0	-3 625 069	-3 149 051
Spolu	22 071 259	-1 745 458	0	1	20 325 802

V položke ostatné kapitálové fondy je vo výške 22 000 000 EUR vykázaný nepenažný vklad spoločníka z roku 2011 a 2012, ktorý nezvyšoval základné imanie.

Prehľad o pohybe vlastného imania za predchádzajúce účtovné obdobie je uvedený v nasledujúcej tabuľke:

	Stav k 1.1.2016	Prírastky	Úbytky	Presuny	Stav k 31.12.2016
	EUR	EUR	EUR	EUR	EUR
Základné imanie	331 940	0	0	0	331 940
Základné imanie	331 940	0	0	0	331 940
Zmena základného imania	0	0	0	0	0
Pohľadávky za upísané vlastné imanie	0	0	0	0	0
Emisné ážio	0	0	0	0	0
Ostatné kapitálové fondy	22 000 000	0	0	0	22 000 000
Zákonné rezervné fondy	33 194	0	0	0	33 194
Zákonný rezervný fond (nedeliteľný fond)	33 194	0	0	0	33 194
Rezervný fond na vlastné akcie a vlastné podiely	0	0	0	0	0
Ostatné fondy zo zisku	0	0	0	0	0
Štatutárne fondy	0	0	0	0	0
Ostatné fondy zo zisku	0	0	0	0	0
Oceňovacie rozdiely z precenenia	0	0	0	0	0
Oceňovacie rozdiely z precenenia majetku a záväzkov	0	0	0	0	0
Oceňovacie rozdiely z kapitálových účastí	0	0	0	0	0
Oceňovacie rozdiely z precenenia pri zhlúčení, splynutí a rozdelení	0	0	0	0	0
Výsledok hospodárenia minulých rokov	-5 378 688	0	0	1 459 744	-3 918 944
Nerozdelený zisk minulých rokov	5 547 864	0	0	1 459 744	7 007 608
Neuhradená strata minulých rokov	-10 926 552	0	0	0	-10 926 552
Výsledok hospodárenia bežného účtovného obdobia	1 459 744	3 625 069	0	-1 459 744	3 625 069
Spolu	18 446 190	3 625 069	0	0	22 071 259

O. PREHEAD PEŇAŽNÝCH TOKOV K 31. DECEMBRU 2017

Peňažné prostriedky

Peňažnými prostriedkami (angl. cash) sa rozumie peňažná hotovosť, ekvivalenty peňažnej hotovosti, peňažné prostriedky na bežných účtoch v bankách alebo pobočkách zahraničných bánk, kontokorentný účet a časť zostatku účtu peniaze na ceste, ktorý sa viaže k prevodu medzi bežným účtom a pokladnicou alebo medzi dvoma bankovými účtami.

Ekvivalenty peňažnej hotovosti

Peňažnými ekvivalentmi (angl. cash equivalents) sa rozumie krátkodobý finančný majetok zameniteľný za vopred známu sumu peňažných prostriedkov, pri ktorom nie je riziko výraznej zmeny jeho hodnoty v najbližších troch mesiacoch odo dňa, ku ktorému sa zostavuje účtovná závierka, napríklad termínované vklady na bankových účtoch, ktoré sú uložené najviac na trojmesačnú výpovednú lehotu, likvidné cenné papiere určené na obchodovanie, prioritné akcie obstarané účtovnou jednotkou, ktoré sú splatné do troch mesiacov odo dňa, ku ktorému sa zostavuje účtovná závierka.

Prehľad peňažných tokov s použitím nepriamej metódy vykazovania

v celých
EUR

Pol.	Obsah položky	Bežné obdobie 31.12.2017	Minulé obdobie 31.12.2016
A. Peňažné toky z prevádzkovej činnosti			
Z/S	Výsledok hospodárenia z bežnej činnosti pred zdanením daňou z príjmov		
	Zisk (+)	-3 700 754	5 010 184
	Strata (-)		
A.1.	Nepeňažné operácie ovplyvňujúce hosp. výsledok z bežnej činnosti	-291 096	263 350
	A.1.1. Odpisy dlhodobého nehmot. a hmot. majetku (+)	6 021	3 331
	A.1.2. Zostatková hodnota dlhodob. nehmot. a hmot. majetku (+)		
	A.1.3. Odpis opravnej položky k nadobudnutému majetku (+ -)		
	A.1.4. Zmena stavu dlhodobých rezerv (+)		
	A.1.5. Zmena stavu opravných položiek (+ -)	-298 134	-42 848
	A.1.6. Zmena stavu položiek časového rozlíšenia nákladov a výnosov (+ -)	-2 215	-2 280
	A.1.7. Dividendy a iné podiely na zisku účtované do výnosov (-)		
	A.1.8. Úroky účtované do nákladov (+)	863	3 219
	A.1.9. Úroky účtované do výnosov (-)	0	-259
	A.1.10. Kurzový zisk vyčíslený k peňažným prostriedkom a peňažným ekvivalentom ku dňu, ku ktorému sa zost. účt. závierka (-)	-16	
	A.1.11. Kurzová strata vyčíslená k peňažným prostriedkom a peňažným ekvivalentom ku dňu, ku ktorému sa zost. účt. závierka (+)		12
	A.1.12. a) Výsledok z predaja dlhodobého majetku, s výnimkou majetku, ktorý sa považuje za peňažný ekvivalent 15 - zisk (-)		
	A.1.12. b) Výsledok z predaja dlhodobého majetku, s výnimkou majetku, ktorý sa považuje za peňažný ekvivalent 15 - strata (+)		
	A.1.13. Ostatné pol. nepeňažného charakteru, ktoré ovplyvňujú výsledok hospodárenia zbežnej činnosti (+ -)	2 385	302 175
A.2.	Vplyv zmien stavu pracovného kapitálu	5 340 670	-5 195 244
	A.2.1. Zmena stavu pohľadávok z prevádzkovej činnosti (- +)	-15 009 805	6 023 686
	A.2.2. Zmena stavu záväzkov z prevádzkovej činnosti (+ -)	19 755 829	-11 763 559
	A.2.3. Zmena stavu zásob (- +)	594 646	544 629
	A.2.4. Zmena stavu krátkodobého finančného majetku, s výnimkou majetku, ktorý je súčasťou peň. prostriedkou a peň. ekvivalentov (- +)		
A*	Peňažné toky z prevádzkovej činnosti (Z/S + A1 + A2)	1 348 820	78 290
A.3.	Prijaté úroky, s výnimkou tých, ktoré sa začlen. do inv. činností (+)	0	259
A.4.	Výdavky na zaplatené úroky, s výnimkou tých, ktoré sa začlen. do finančných činností (-)	-722	-3 209
A.5.	Príjmy z dividend a iných podielov na zisku, s výnimkou tých, ktoré sa začleňujú do investičných činností (+)		
A.6.	Výdavky na vyplatené dividendy a iné podiely na zisku, s výnimkou tých, ktoré sa začleňujú do finančných činností (-)		
A.**	Peňažné toky z prevádzkovej činnosti (Z/S + A1 až A6)	1 348 098	75 340

A.7.	Výdavky na daň z príjmov účtovnej jednotky, s výnimkou tých, ktoré sa začleňujú do investičných činností alebo finančných činností (- +)	-1 320 908	-108 325
A.8.	Príjmy mimoriadneho charakteru vzťahujúce sa na prevádzkovú činnosť (+)		
A.9.	Výdavky mimoriadneho charakteru vzťahujúce sa na prevádzkovú činnosť (-)		
A.	Čistý peňažný tok z prevádzkovej činnosti (Z/S + A1 až A9)	27 190	-32 985
B. Peňažné toky z investičnej činnosti			
B.1.	Výdavky na obstaranie dlhodobého nehmotného majetku (-)		
B.2.	Výdavky na obstaranie dlhodobého hmotného majetku (-)	-19 700	
B.3.	Výdavky na obstaranie dlhodobých cenných papierov a podielov v iných účtovných jednotkách, s výnimkou cenných papierov, ktoré sa považujú za peňažné ekvivalenty a cenných papierov určených na predaj alebo na obchodovanie (-)		
B.4.	Príjmy z predaja dlhodobého nehmotného majetku (+)		
B.5.	Príjmy z predaja dlhodobého hmotného majetku (+)		
B.6.	Príjmy z predaja dlhodobých cenných papierov a podielov v iných účtovných jednotkách, s výnimkou cenných papierov, ktoré sa považujú za peňažné ekvivalenty a cenných papierov určených na predaj alebo na obchodovanie (+)		
B.7.	Výdavky na dlhodobé pôžičky poskytnuté účtovnou jednotkou inej účtovnej jednotke, ktorá je súčasťou konsolidovaného celku (-)		
B.8.	Príjmy zo splácania dlhodobých pôžičiek poskytnutých účtovnou jednotkou inej účtovnej jednotke, ktorá je súčasťou konsolidovaného celku (-)		
B.9.	Výdavky na dlhodobé pôžičky poskytnuté účtovnou jednotkou tretím osobám s výnimkou dlhodobých pôžičiek poskytnutých účtovnej jednotke, ktorá je súčasťou konsolidovaného celku (-)		
B.10.	Príjmy zo splácania pôžičiek poskytnutých účtovnou jednotkou tretím osobám s výnimkou pôžičiek poskytnutých účtovnej jednotke, ktorá je súčasťou konsolidovaného celku (+)		
B.11.	Prijaté úroky, s výnimkou tých, ktoré sa začleňujú do prev. činností (+)		
B.12.	Príjmy z dividend a iných podielov na zisku, s výnimkou tých, ktoré sa začleňujú do prev. činností (+)		
B.13.	Výdavky súvisiace s derivátmi s výnimkou, ak sú určené na predaj alebo na obchodovanie, alebo ak sa tieto výdavky považujú za peňažné toky z finančnej činnosti (-)		
B.14.	Príjmy súvisiace s derivátmi s výnimkou, ak sú určené na predaj alebo na obchodovanie, alebo ak sa tieto výdavky považujú za peňažné toky z finančnej činnosti (+)		
B.15.	Výdavky na daň z príjmov účtovnej jednotky, ak je ju možné začleniť do investičných činností (-)		
B.16.	Príjmy mimoriadneho charakteru vzťahujúce sa na investičnú činnosť (+)		
B.17.	Výdavky mimoriadneho charakteru vzťahujúce sa na investičnú činnosť (-)		
B.18.	Ostatné príjmy vzťahujúce sa na investičnú činnosť (+)		
B.19.	Ostatné výdavky vzťahujúce sa na investičnú činnosť (-)		
B.	Čisté peňažné toky z investičnej činnosti (B1 až B20)	-19 700	0
C. Peňažné toky z finančnej činnosti			
C.1.	Peňažné toky vo vlastnom imaní (C1.1. až C.1.8.)	0	0
	C.1.1. Príjmy z upísaných akcií a obchodných podielov (+)		

	C.1.2. Príjmy z ďalších vkladov do vlastného imania spoločníkmi alebo fyzickou osobou, ktorá je účtovnou jednotkou (+)		
	C.1.3. Prijaté peňažné dary (+)		
	C.1.4. Príjmy z úhrady straty spoločníkmi (+)		
	C.1.5. Výdavky na obstaranie alebo spätné odkúpenie vlastných akcií a vlastných obchodných podielov (-)		
	C.1.6. Výdavky spojené so znížením fondov vytvorených účt. jednotkou (-)		
	C.1.7. Výdavky na vyplatenie podielu na vlastnom imaní spoločníkmi účtov. jednotky a fyzickou osobou, ktorá je účtov. jednotkou (-)		
	C.1.8. Výdavky z iných dôvodov, ktoré súvisia so znížením vlast. imania (-)		
C.2.	Peňažné toky vznikajúce z dlhodobých záväzkov a krátkodobých záväzkov z finančnej činnosti (C.2.1 až C.2.10.)	1 454	38
	C.2.1. Príjmy z emisie dlhových cenných papierov (+)		
	C.2.2. Výdavky na úhradu záväzkov z dlhových cenných papierov (-)		
	C.2.3. Príjmy z úverov, ktoré účtovnej jednotke poskytla banka alebo pobočka zahr. banky, s výnimkou úverov, ktoré boli poskytnuté na zabezpečenie hlavného predmetu činnosti (+)		
	C.2.4. Výdavky na splácanie úverov, ktoré účtovnej jednotke poskytla banka alebo pobočka zahr. banky, s výnimkou úverov, ktoré boli poskytnuté na zabezpečenie hlavného predmetu činnosti (-)		
	C.2.5. Príjmy z prijatých pôžičiek (+)		
	C.2.6. Výdavky na splácanie pôžičiek (-)	1 454	38
	C.2.7. Výdavky na úhradu záväzkov z používania majetku, ktorý je predmetom zmluvy o kúpe prenajatej veci (-)		
	C.2.8. Príjmy z ostatných dlhodobých záväzkov a ktátkodobých záväzkov vyplývajúcich z finančnej činnosti účtovnej jednotky, s výnimkou tých, ktoré sa uvádzajú osobitne v inej časti prehľadu peňažných tokov (+)		
	C.2.9. Výdavky na splácanie ostatných dlhodobých záväzkov a ktátkodobých záväzkov vyplývajúcich z finančnej činnosti účtovnej jednotky, s výnimkou tých, ktoré sa uvádzajú osobitne v inej časti prehľadu peňažných tokov (-)		
C.3.	Výdavky na zaplatené úroky , s výnimkou tých, ktoré sa začleňujú do prevádzkových činností (-)		
C.4.	Výdavky na vyplatené dividendy a iné podiely zo zisku, s výnimkou tých, ktoré sa začleňujú do prevádzkových činností (-)		
C.5.	Výdavky súvisiace s derivátmi s výnimkou, ak sú určené na predaj alebo na obchodovanie, alebo ak sa považujú za peňažné toky z invest.činnosti (-)		
C.6.	Príjmy súvisiace s derivátmi s výnimkou, ak sú určené na predaj alebo na obchodovanie, alebo ak sa považujú za peňažné toky z invest.činnosti (+)		
C.7.	Výdavky na daň z príjmov účtovnej jednotky, ak ich možno začleniť do finančných činností (-)		
C.8.	Príjmy mimoriadneho charakteru vzťahujúce sa na finančnú činnosť (+)		
C.9.	Výdavky mimoriadneho charakteru vzťahujúce sa na finančnú činnosť (-)		
C.	Čisté peňažné toky z finančnej činnosti (C.1. až C.9.)	1 454	38
D.	Čisté zvýšenie alebo čisté zníženie peňažných prostriedkov (+ -) (A + B + C)	8 944	-32 947
E.	Stav peňažných prostriedkov a peňažných ekvivalentov na začiatku účtovného obdobia (+ -)	164 752	197 711

Poznámky Úč PODV 3-01

IČO 3 6 7 9 7 3 3 2

ČEZ Slovensko, s.r.o.

DIČ 2 0 2 2 4 1 4 0 7 5

F.	Stav peňažných prostriedkov a peňažných ekvivalentov na konci účtovného obdobia pred zohľadnením kurzových rozdielov vyčíslených ku dňu, ku ktorému sa zostavuje účtovná závierka (+ -)	173 696	164 764
G.	Kurzové rozdiely vyčíslené k peňažným prostriedkom a peňažným ekvivalentom ku dňu, ku ktorému sa zostavuje účtovná závierka (+ -)	16	-12
H.	Zostatok peňažných prostriedkov a peňažných ekvivalentov na konci účtovného obdobia, upravený o kurzové rozdiely vyčíslené ku dňu, ku ktorému sa zostavuje účtovná závierka (+ -)	173 712	164 752