

KKOW

PAF



SKUPINA

MAN

je jedným z popredných európskych hráčov
v oblasti motorov, úžitkových vozidiel
a strojárstva.

Ako dodávateľ nákladných vozidiel, autobusov,
dodávkových automobilov, dieselových motorov
a špeciálnych prevodoviek zastáva vedúce
pozície na všetkých trhoch.

Obsah

I. O SPOLOČNOSTI

1. Úvod	6
2. Profil spoločnosti	8
3. Orgány spoločnosti	9
4. Obchodná činnosť	10
5. Výrobný program	16
6. Predajná a servisná sieť	18
7. Ostatné informácie	20

II. VÝROK AUDÍTORA

1. Výrok audítora	22
-------------------	----

III. ÚČTOVNÁ ZÁVIERKA

1. Účtovná závierka	25
2. Výkaz ziskov a strát	32
3. Poznámky k účtovným výkazom	35

1. ÚVOD





MAN Truck & Bus

je najväčšou spoločnosťou skupiny MAN a je popredným dodávateľom úžitkových vozidiel. Nový TGE robí spoločnosť MAN kompletným dodávateľom úžitkových vozidiel od 3 do 250 t.

Ponúka:

- Vany od 3,0 do 5,5 t
- Nákladné vozidlá s celkovou hmotnosťou od 7,5 do 44 t
- Ťažké špeciálne vozidlá so súpravami s nosnosťou do 250 t
- Mestské a medzimestské autobusy MAN, autobusové podvozky, ako aj luxusná značka NEOPLAN
- Priemyselné, námorné a off-road motory

2. PROFIL SPOLOČNOSTI

Spoločnosť MAN Truck & Bus Slovakia s.r.o. pôsobí na trhu nákladných vozidiel od roku 1997.

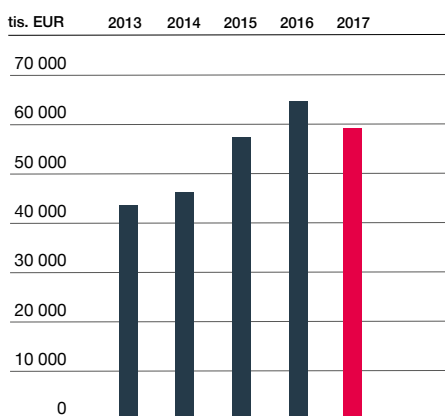
Je výhradný importér produktov spoločnosti MAN Truck & Bus AG pre Slovenskú republiku. Zaisťuje predaj nákladných vozidiel, autobusov, komunálnych a jazdených vozidiel. Zároveň poskytuje servis a predaj náhradných dielov.

Hospodárske výsledky MAN Truck & Bus Slovakia s.r.o.

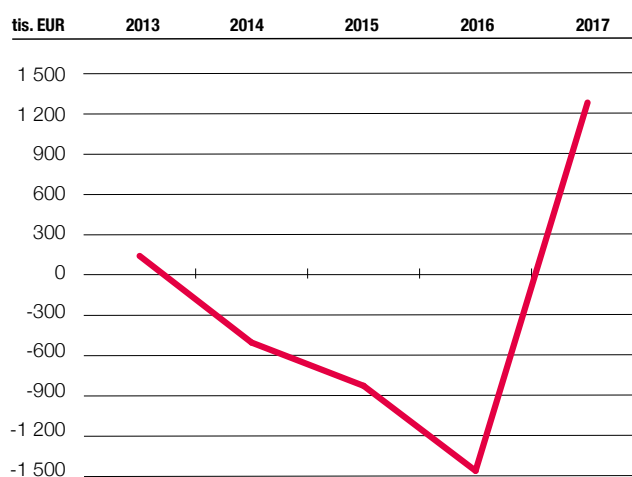
	2017	2016	2015	2014	2013
Obrat (v tis. EUR)	59 607	65 106	57 863	46 704	43 948
Hospodársky výsledok (v tis. EUR)	1 281	-1 461	-828	-506	139
Počet zamestnancov	64	62	60	58	54
Investície (v tis. EUR)	231	266	112	71	4
Počet predaných nových vozidiel (ks)	466	540	513	426	435
Spolu majetok (v tis. EUR)	18 937	20 866	17 914	16 396	17 185
Spolu vlastné imanie a záväzky (v tis. EUR)	18 937	20 866	17 914	16 396	17 185
Spolu vlastné imanie (v tis. EUR)	8 097	6 816	8 277	9 105	9 611
Spolu záväzky (v tis. EUR)	10 333	13 490	9 194	7 018	7 386

Zdroj: MAN Truck & Bus Slovakia s.r.o.

Obrat v rokoch 2013 - 2017



Hospodársky výsledok v rokoch 2013 - 2017



3. ORGÁNY SPOLOČNOSTI



Dátum založenia: 5. 11. 1997

Základné imanie: 4,48 mil. EUR



Spoločníci: Man Truck & Bus AG

Konatelia: Radoslav Jurča
Emil Schuber
Jochen Modl do 6. 6. 2017
Reinhard Faderl od 7. 6. 2017

Prokuristi: Ing. Martina Bačíková
Christian Auth do 6. 3. 2018
Peter Gabalec od 7. 3. 2018



Úlohou spoločnosti je predovšetkým rozširovať obchodné aktivity materskej firmy s cieľom dodávať špičkové produkty automobilovej techniky značky MAN na slovenský trh.



Výrobný program nákladných vozidiel MAN predstavuje ucelené portfólio úžitkových vozidiel v hmotnostných kategóriách od 6 ton až po špeciálne vozidlá s hmotnosťou 50 ton. Rad ťažkých ťahačov zahŕňa aj vozidlá určené pre súpravy s celkovou hmotnosťou do 250 ton.

Dôležitým produktom spoločnosti MAN sú tiež autobusy všetkých kategórií – od autobusov určených pre mestskú dopravu po luxusné zájazdové autobusy - MAN a Neoplan.

Podľa údajov zo Zväzu automobilového priemyslu SR dosiahla značka MAN na Slovensku v roku 2017 v populárnej kategórii N2b registráciu 68 vozidiel, čo predstavuje 17,09%-ný podiel na trhu. V kategórii N3 to bolo 599 automobilov, čo je 15,89%-ný podiel na trhu.

Predaj nových vozidiel MAN v roku 2017 podľa typového radu:

Typový rad	Počet kusov	Obrat v tis. EUR
TGL	71	4 480
TGM	44	3 407
TGS	98	10 437
TGX	253	19 891
Vozidlá celkom	466	38 215

Zdroj: MAN Truck & Bus Slovakia s.r.o.

Obrat v roku 2017:

Produkty	Obrat v tis. EUR
Autobusy	4 077
Jazdené vozidlá	6 145
Nové vozidlá	38 215
Náhradné diely	8 078
Servis	1 073
Ostatné	2 019
Celkom	59 607

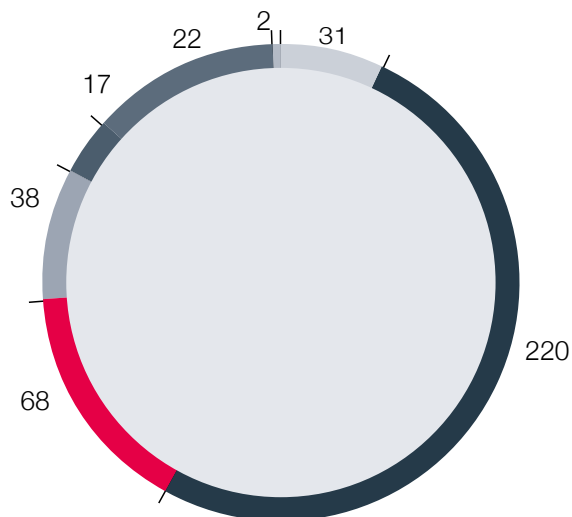
KATEGÓRIA N2 V ROKU 2017

Registrácia vozidiel v kategórii N2b v roku 2017:

Výrobca	N2b (ks) 6 - 12 t	Podiel (%)
DAF	31	7,79
ISUZU	0	0
IVECO	220	55,28
MAN	68	17,09
MERCEDES-BENZ	38	9,55
MITSUBISHI-FUSO	17	4,27
RENAULT TRUCKS	22	5,53
VOLVO	2	0,50
TOTAL	398	100,00

Zdroj: Združenie automobilového priemyslu Slovenskej republiky:
Údaje o registrovaných nových automobiloch

Registrácia vozidiel v kategórii N2b



DAF
 IVECO
 MAN
 MERCEDES-BENZ

MITSUBISHI-FUSO
 RENAULT TRUCK
 VOLVO

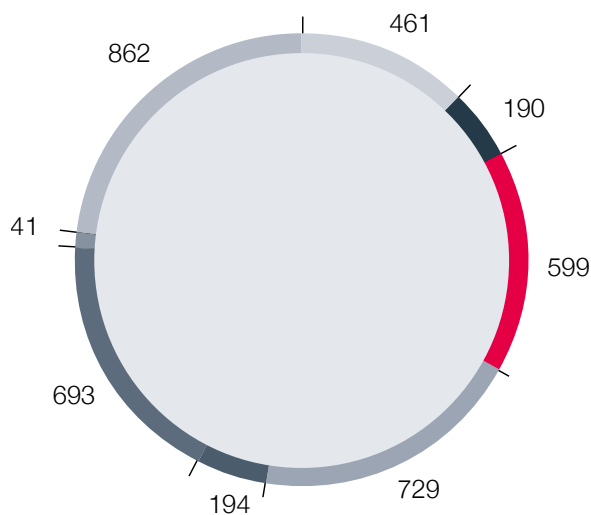
KATEGÓRIA N3 V ROKU 2017

Registrácia vozidiel N3 v roku 2017:

Výrobca	N3a (ks) 12 - 17,9t	Podiel (%)	N3b (ks) nad 17,9t	Podiel (%)	N3 spolu	Podiel (%)
DAF	18	21,69	443	12,02	461	12,23
IVECO	30	36,14	160	4,34	190	5,04
MAN	11	13,25	588	15,95	599	15,89
MERCEDES-BENZ	11	13,25	718	19,48	729	19,34
RENAULT TRUCKS	11	13,25	183	4,96	194	5,15
SCANIA	0	0	693	18,80	693	18,39
TATRA	0	0	41	1,11	41	1,09
VOLVO	2	2,41	860	23,33	862	22,87
Total	83	100,00	3 686	100,00	3 769	100,00

Zdroj: Združenie automobilového priemyslu Slovenskej republiky:
Údaje o registrovaných nových automobiloch

Predaj v kategórii N3



DAF
 IVECO
 MAN
 MERCEDES-BENZ

RENAULT TRUCK
 SCANIA
 TATRA
 VOLVO

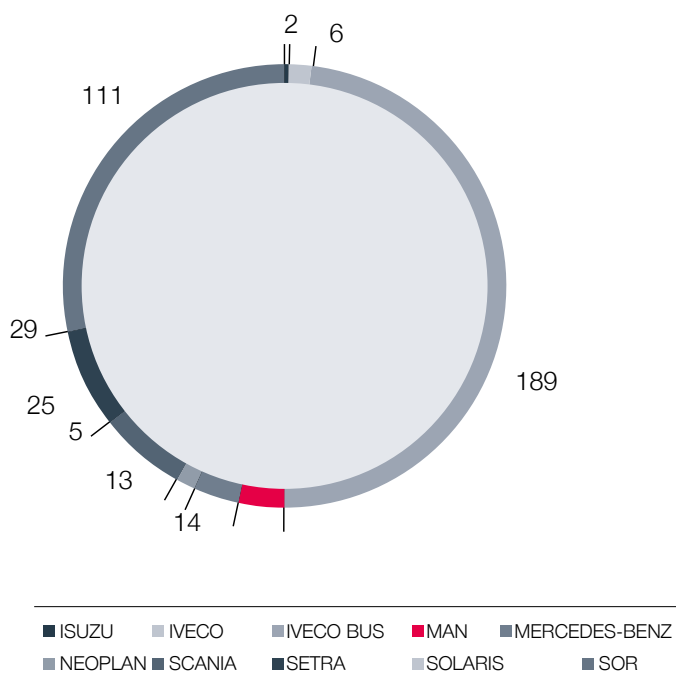


KATEGÓRIA M V ROKU 2017

Výrobca	M3 (ks) nad 6 t	Podiel (%)
ISUZU	2	0,51
IVECO	6	1,52
IVECO BUS	189	47,85
MAN	14	3,54
MERCEDES BENZ	13	5,70
NEOPLAN	5	1,27
SCANIA	25	6,33
SETRA	29	7,34
SOLARIS	0	0
SOR	111	28,10
TOTAL	395	100,00

Zdroj: Združenie automobilového priemyslu Slovenskej republiky:
Údaje o registrovaných nových automobiloch

Registrácia vozidiel v kategórii M



5. VÝROBNÝ PROGRAM

Spoločnosť MAN Truck & Bus Slovakia s.r.o. ponúka úžitkové a nákladné vozidlá v týchto kategóriách:

- TGE - van s celkovou hmotnosťou 3,0 až 5,5 t
- TGL - ľahký typový rad 6 – 12 ton
- TGM - stredný typový rad 12 – 18 ton
- TGX - ťažký typový rad od celkovej hmotnosti 18 ton
- TGS - ťažký typový rad od celkovej hmotnosti 18 ton.

1. marca MAN Truck & Bus oficiálne odštartoval predaj nového modelu TGE. So svojou širokou ponukou modifikácií je MAN TGE zameraný na všetkých zákazníkov, ktorí pri svojej každodennej práci potrebujú van alebo praktické kombi s celkovou hmotnosťou 3,0 až 5,5 t.

S novým modelovým radom TGE sa z MAN stal poskytovateľ komplexných služieb, ktorý dodá náležité riešenie pre akýkoľvek druh práce v nákladnej doprave. Popri skriňových dodávkach a presklených verziách MAN TGE ponúka aj vylepšený sortiment nadstavieb vrátane podvozkov s kabínou, resp. s dvojitou kabínou pre pracovné tímy.

Je k dispozícii v troch dĺžkach, troch výškach a

piatich verziách celkovej hmotnosti: 3,0, 3,5, 3,88, 4,0 a 5,5 ton. Spolu s dostupnými stálymi prevodmi a rôznymi koncepciami pohonu (zadných, všetkých alebo predných kolies)

Radový štvorvalec so zdvihovým objemom 1968 cm³ preplňaný turbodúchadlom a s medzichladičom stlačeného vzduchu má výkonové modifikácie:

- 75 kW/102 k
- 90 kW/122 k (v ponuke pribudne neskôr)
- 103 kW/140 k
- 130 kW/177 k.

Modelový rad MAN TGE bude vyrábať fabrika Volkswagenu v poľskom meste Wrzesnia postavená na zelenej lúke. Nejde o malú investíciu. Priemyselný komplex, ktorý vyrástol za 18 mesiacov, sa rozprestiera na ploche takmer 220 hektárov (ekvivalent 300 futbalových ihrísk), postupne zamestná až 3000 ľudí a jeho maximálnu výrobnú kapacitu naprojektovali na 100.000 vozidiel ročne.

Uvedenie vanu MAN TGE na slovenský trh bolo 1. januára 2018.

Tri písmená TGE sú skratkou pre: **Trucknology Generation Express**



MAN TGX je určený pre medzinárodnú diaľkovú prepravu, výnimočne pre národnú prepravu. Na výber sú kabíny XXL, XLX a XL. Nová výbava a príslušenstvo i štylistické detaily posúvajú komfort aj bezpečnosť na úroveň osobných automobilov.

MAN TGS, ktorý spĺňa aj zvláštne požiadavky na trakciu, je určený pre regionálnu prepravu, distribúciu tovarov a pre stavebný sektor. Jeho silnou stránkou sú kompaktné kabíny (veľkosť LX, L a M), z čoho vyplýva možnosť využívať maximálnu povolenú dĺžku nadstavby a tiež dobrá manévrovateľnosť.

Ponuka podvozkov vozidiel MAN pre využitie v komunálnej oblasti je veľmi rozsiahla a zahŕňa možnosť montáže takmer ľubovoľného zariadenia.

Na podvozky radu TGL, TGM a TGX a TGS s rôznou konfiguráciou náprav a pohonov je možné namontovať zariadenia výrobcov špecializujúcich sa na výrobu špeciálnej komunálnej techniky:

- Smetiarske vozidlá, zametacie vozidlá, ramenové nakladače kontajnerov, natáhovacie kontajnery, fekály a kombinované sacie cisterny, snehové pluhy a posýpače, snehové frézy
- Hydraulické ruky, zdvíhacie plošiny, žacie zariadenia
- Betónové domiešavače, betónové pumpy, autožeriavy, atď.

V ponuke spoločnosti sú dvoj- a troj- nápravové autobusy:

- diaľkové
- medzimestské
- mestské



KOM PLET



6. PREDAJNÁ A SERVISNÁ SIĚŤ

Servisné strediská sú napojené na generálneho importéra a sú v spojení s celoeurópskou servisnou sieťou MAN.

AVE-MOTO, s.r.o. - servis
Trenčianska 56
915 01 NOVÉ MESTO/VÁHOM
tel.: 032 7406 319, fax: 032 7406 319
mobil: 0911 262 625 (24 hod.)
e-mail: servis@avemoto.sk
www.avemoto.sk

NEOSPED s.r.o. - servis
Novozámocká cesta 4414
945 01 KOMÁRNO
tel./fax: 035 7714 711
mobil: 0918 671 456 (24 hod.)
e-mail: ponist@neosped.sk,
www.neosped.sk

BCI - S&T, s.r.o. - servis
Bytčianska 498
010 03 ŽILINA - POVAŽSKÝ CHLMEC
tel.: 041 5624 109, fax: 041 5626 729
mobil: 0905 299 987 (24 hod.)
e-mail: servis@bci-st.sk
www.bci-st.sk

MAN Truck & Bus Slovakia s. r. o.

Rožňavská 24/A
821 04 BRATISLAVA
tel.: 02 4820 48 00, fax: 02 4820 48 17
mobil: 0903 822 855 (24 hod.)
e-mail: infosk@man.eu
www.mantruckandbus.sk

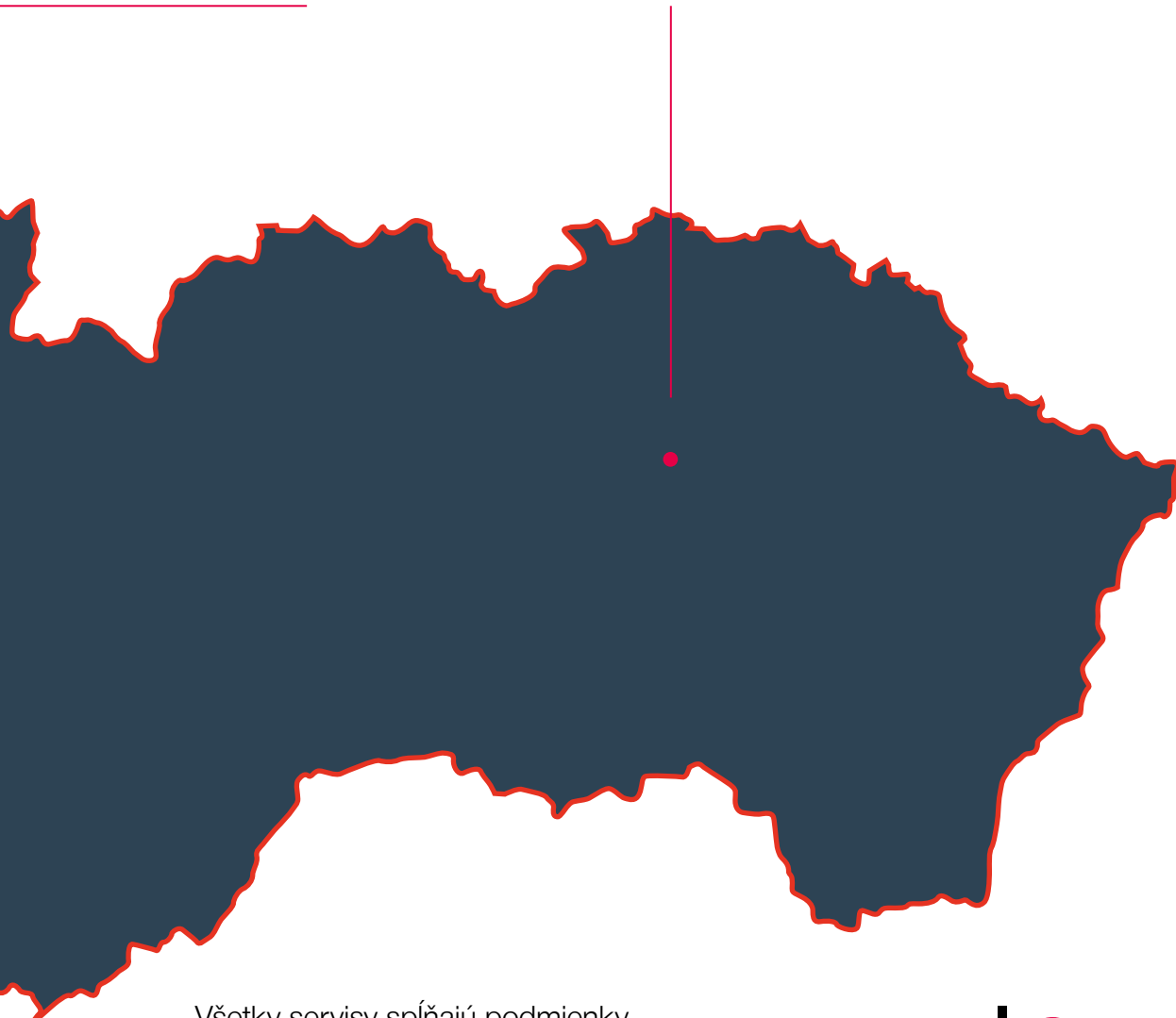


**Prvá dopravno – mechanizačná
spoločnosť, s.r.o.** - servis

T. G. Masaryka 3425
960 02 ZVOLEN
tel./fax: 045 5479 218
mobil: 0905 490 471 (24 hod.)
e-mail: servis@1dms.sk, servis@1dms.sk
www.1dms.sk

Motor-Car Prešov, s.r.o. - servis

Petrovanská 36/A
080 01 PREŠOV
tel.: 051 7724 534
mobil: 0905 751 117 (24 hod.)
e-mail: manservis@motor-car.sk,
www.motorcarpresov.sk



Všetky servisy spĺňajú podmienky
MAN Truck & Bus AG na prevádzku
24-hodinových EuroServisov, ktoré sú
na požiadanie pripravené v akomkoľvek
čase poskytnúť svoje služby
zákazníkov.

MAN | Service
Mobile24

7. OSTATNÉ INFORMÁCIE

ÚČTOVNÁ ZÁVIERKA ZA ROK 2017 BOLA ZOSTAVENÁ DŇA 15. MARCA 2018

Správa audítora, schválená dňa 17.apríla 2018, potvrdzuje, že účtovná závierka vyjadruje objektívne vo všetkých významných súvislostiach finančnú situáciu spoločnosti MAN Truck & Bus Slovakia s.r.o. k 31. decembru 2017 a výsledok jej hospodárenia za rok, ktorý sa k uvedenému dátumu skončil, v súlade so slovenským zákonom o účtovníctve.

Po 31. decembri 2017 nenastali také významné udalosti, ktoré by si vyžadovali zverejnenie alebo vykázanie vo výročnej správe za rok 2017.

VÝVOJ A PLÁNY SPOLOČNOSTI

Obrat spoločnosti za tovar a služby v roku 2017 mal klesajúci charakter v porovnaní s rokom 2016, znížil sa z 65 106 444 EUR na 59 607 364 EUR. Najväčší podiel na tom mal pokles predaja nových nákladných vozidiel z 540 kusov v roku 2016 na 466 v roku 2017, čo je o 74 kusov menej. Pokles kopíroval celkovú situáciu na slovenskom trhu v segmente nákladných vozidiel. Počet registrácií nových nákladných vozidiel na Slovensku v kategórii N3 klesol o 8,9 %, z 4138 v roku 2016 na 3769 v roku 2017. S podielom na trhu 15,9% v segmente N3 dosiahla značka MAN na slovenskom trhu 4. priečku predajnosti medzi konkurenčnými značkami. Ďalej pokračovala úspešná spolupráca so spoločnosťou VOLKSWAGEN Finančné služby Slovensko s.r.o. v rámci skupiny VOLKSWAGEN Group, do ktorej obidve spoločnosti patria. Napriek poklesu tržieb dosiahla spoločnosť zisk po zdanení vo výške 1 281 489 EUR, hlavne v dôsledku zníženia obstarávacích cien tovaru.

Spoločnosť má naďalej jeden vlastný servis a 5 externých servisných partnerov, čo je nevyhovujúci stav pre potreby firmy a jej zákazníkov. Schválená výstavba ďalšieho vlastného servisu v Bratislavskom kraji pri obci Lozorno sa posúva na rok 2019 a spoločnosť uvažuje o otvorení servisu v Košiciach.

Spoločnosť v roku 2017 nevynaložila žiadne náklady na výskum a vývoj. Spoločnosť nemá žiadnu organizačnú zložku v zahraničí. Spoločnosť nevie o žiadnych súčasných rizikách a neistotách v súvislosti s jej obchodnou činnosťou

Vo finančných plánoch pre rok 2018 má spoločnosť naplánovaný nárast tržieb vo všetkých oblastiach predaja – vozidlá, náhradné diely, servis a dosiahnutie pozitívneho hospodárskeho výsledku. Avšak vzhľadom na súčasnú situáciu a vývoj automobilového priemyslu v uplynulých rokoch nevie spoločnosť úplne predpokladať ďalší vývoj. Jej hlavným cieľom je poskytovať kvalitné služby v oblasti predaja a popredajných služieb vozidiel značky MAN a NEOPLAN. V segmente úžitkových vozidiel od 3,5 do 12 ton skupina MAN úspešne uviedla na trh nový typový rad TGE. Jeho predaj na slovenskom trhu v roku 2018 je rozbehnutý. Očakáva sa aj zvýšenie predaja jazdených vozidiel v dôsledku výrazného zvýšenia počtu vrátených vozidiel zo zmlúv o spätných odkupoch.

VPLYV ČINNOSTI ÚČTOVNEJ JEDNOTKY NA ŽIVOTNÉ PROSTREDIE A ZAMESTNANOSŤ

Spoločnosť dodržiava platné zákony, vyhlášky, štandardy a normy týkajúce sa ochrany životného prostredia a pracovnoprávných vzťahov. Spoločnosť sa usiluje o minimalizáciu vplyvu na životné prostredie. Spoločnosť triedi odpad a prostredníctvom externých dodávateľov vykonáva kontroly ovzdušia a vody podľa platných predpisov. Priemerný počet zamestnancov v roku 2017 bol 64. V roku 2018 spoločnosť plánuje mierne zvýšiť počet zamestnancov, hlavne o špecialistov, predajcu typovej rady TGE a predajcu jazdených vozidiel. Rozvoj zamestnancov je zameraný na obchodné a technické zručnosti a podporu jazykových znalostí zamestnancov.

ROZDELENIE HOSPODÁRSKEHO VÝSLEDKU ZA ROK 2017

Jediný spoločník spoločnosti predložil návrh na rozdelenie zisku vykázaného za rok 2017 vo výške 1 281 489 EUR, a to tak, že

- a) 5% z tohto zisku, teda suma 64 074 EUR, sa použije na doplnenie rezervného fondu spoločnosti, a
- b) zostávajúca časť (95%) z tohto zisku, teda suma 1 217 415 EUR, zostane nerozdelená (v spoločnosti) a bude zaúčtovaná na účet 428 - nerozdelený zisk minulých rokov.

Správa nezávislého audítora

Spoločníkovi a konateľovi spoločnosti MAN Truck & Bus Slovakia s.r.o.:

Náš názor

Podľa nášho názoru vyjadruje účtovná závierka objektívne vo všetkých významných súvislostiach finančnú situáciu spoločnosti MAN Truck & Bus Slovakia s.r.o. (ďalej len „Spoločnosť“) k 31. decembru 2017 a výsledok jej hospodárenia za rok, ktorý sa k uvedenému dátumu skončil, v súlade so zákonom č. 431/2002 Z.z. o účtovníctve v znení neskorších predpisov (ďalej len „Zákon o účtovníctve“).

Čo sme auditovali

Účtovná závierka Spoločnosti obsahuje tieto súčasti:

- súvahu k 31. decembru 2017,
- výkaz ziskov a strát za rok, ktorý sa k uvedenému dátumu skončil a
- poznámky k účtovnej závierke, ktoré obsahujú významné účtovné zásady a účtovné metódy a ďalšie vysvetľujúce informácie.

Východisko pre náš názor

Audit sme vykonali v súlade s Medzinárodnými audítorskými štandardmi. Naša zodpovednosť vyplývajúca z týchto štandardov je ďalej opísaná v časti *Zodpovednosť audítora za audit účtovnej závierky* našej správy.

Sme presvedčení, že audítorské dôkazy, ktoré sme získali, sú dostatočným a vhodným východiskom pre náš názor.

Nezávislosť

Od Spoločnosti sme nezávislí v zmysle Etického kódexu pre účtovných odborníkov, ktorý vydala Rada pre medzinárodné etické štandardy účtovníkov pri Medzinárodnej federácii účtovníkov (ďalej len „Etický kódex“), ako aj v zmysle iných požiadaviek slovenskej legislatívy, ktorá sa vzťahuje na náš audit účtovnej závierky. Splnili sme aj ostatné povinnosti týkajúce sa etiky, ktoré na nás kladú tieto legislatívne požiadavky a Etický kódex.

Správa k ostatným informáciám uvedeným vo výročnej správe

Štatutárny orgán je zodpovedný za výročnú správu vypracovanú v súlade so Zákonom o účtovníctve. Výročná správa pozostáva z (a) účtovnej závierky a (b) ostatných informácií.

Náš vyššie uvedený názor na účtovnú závierku sa nevzťahuje na ostatné informácie.

PricewaterhouseCoopers Slovensko, s.r.o., Karadžičova 2, 815 32 Bratislava, Slovenská republika
T: +421 (0) 2 59350 111, F: +421 (0) 2 59350 222, www.pwc.com/sk

The firm's ID No. (IČO): 35 739 347.

Tax Identification No. of PricewaterhouseCoopers Slovensko, s.r.o. (DIČ): 2020270021.

VAT Reg. No. of PricewaterhouseCoopers Slovensko, s.r.o. (IČ DPH): SK2020270021.

Spoločnosť je zapísaná v Obchodnom registri Okresného súdu Bratislava I, pod Vložkou č.: 16611/B, Oddiel: Sro.

The firm is registered in the Commercial Register of Bratislava I District Court, Ref. No.: 16611/B, Section: Sro.

V súvislosti s auditom účtovnej závierky je našou zodpovednosťou oboznámiť sa s informáciami uvedenými vo výročnej správe a na základe toho posúdiť, či sú vo významnom nesúlade s účtovnou závierkou alebo poznatkami, ktoré sme počas auditu získali, alebo či existuje iná indikácia, že sú významne nesprávne.

Pokiaľ ide o výročnú správu, posúdili sme, či obsahuje zverejnenia, ktoré vyžaduje Zákon o účtovníctve.

Na základe prác vykonaných počas auditu sme dospeli k názoru, že:

- informácie uvedené vo výročnej správe za rok ukončený 31. decembra 2017 sú v súlade s účtovnou závierkou za daný rok, a že
- výročná správa bola vypracovaná v súlade so Zákonom o účtovníctve.

Navyše na základe našich poznatkov o Spoločnosti a situácii v nej, ktoré sme počas auditu získali, sme povinní uviesť, či sme zistili významné nesprávnosti vo výročnej správe. V tejto súvislosti neexistujú zistenia, ktoré by sme mali uviesť.

Zodpovednosť štatutárneho orgánu za účtovnú závierku

Štatutárny orgán je zodpovedný za zostavenie a objektívnu prezentáciu tejto účtovnej závierky v súlade so Zákonom o účtovníctve, a za internú kontrolu, ktorú štatutárny orgán považuje za potrebnú pre zostavenie účtovnej závierky, ktorá neobsahuje významné nesprávnosti, či už v dôsledku podvodu alebo chyby.

Pri zostavovaní účtovnej závierky je štatutárny orgán zodpovedný za posúdenie toho, či je Spoločnosť schopná nepretržite pokračovať vo svojej činnosti, za zverejnenie prípadných okolností súvisiacich s pokračovaním Spoločnosti v činnosti, ako aj za zostavenie účtovnej závierky za použitia predpokladu pokračovania v činnosti v dohľadnej dobe, okrem situácie, keď štatutárny orgán má v úmysle Spoločnosť zlikvidovať alebo ukončiť jej činnosť, alebo tak bude musieť urobiť, pretože realisticky inú možnosť nemá.

Zodpovednosť audítora za audit účtovnej závierky

Naším cieľom je získať primerané uistenie o tom, či účtovná závierka ako celok neobsahuje významné nesprávnosti, či už v dôsledku podvodu alebo chyby, a vydať správu audítora, ktorá bude obsahovať náš názor. Primerané uistenie je uistenie vysokého stupňa, ale nie je zárukou toho, že audit vykonaný podľa Medzinárodných audítorských štandardov vždy odhalí významné nesprávnosti, aj keď existujú. Nesprávnosti môžu vzniknúť v dôsledku podvodu alebo chyby a za významné sa považujú vtedy, ak by sa dalo odôvodnene očakávať, že jednotlivito alebo v úhrne by mohli ovplyvniť ekonomické rozhodnutia používateľov, uskutočnené na základe účtovnej závierky.

Počas celého priebehu auditu uplatňujeme odborný úsudok a zachovávame profesionálny skepticizmus ako súčasť nášho auditu podľa Medzinárodných audítorských štandardov. Okrem toho:

- Identifikujeme a posudzujeme riziká výskytu významných nesprávností v účtovnej závierke, či už v dôsledku podvodu alebo chyby, navrhujeme a uskutočňujeme audítorské postupy, ktoré reagujú na tieto riziká, a získavame audítorské dôkazy, ktoré sú dostatočné a vhodné na to, aby tvorili východisko pre náš názor. Riziko neodhalenia významnej nesprávnosti, ktorá je výsledkom podvodu, je vyššie než v prípade nesprávnosti spôsobenej chybou, pretože podvod môže znamenať tajnú dohodu, falšovanie, úmyselné opomenutie, nepravdivé vyhlásenie alebo obídanie internej kontroly.

- Oboznamujeme sa s internými kontrolami relevantnými pre audit, aby sme mohli navrhnúť audítorské postupy, ktoré sú za daných okolností vhodné, ale nie za účelom vyjadrenia názoru na efektívnosť interných kontrol Spoločnosti.
- Hodnotíme vhodnosť použitých účtovných zásad a účtovných metód a primeranosť účtovných odhadov a s nimi súvisiacich zverejnených informácií zo strany štatutárneho orgánu.
- Vyhodnocujeme, či štatutárny orgán v účtovníctve vhodne používa predpoklad nepretržitého pokračovania v činnosti a na základe získaných audítorských dôkazov aj to, či existuje významná neistota v súvislosti s udalosťami alebo okolnosťami, ktoré by mohli významne spochybniť schopnosť Spoločnosti nepretržite pokračovať v činnosti. Ak dospejeme k záveru, že takáto významná neistota existuje, sme povinní upozorniť v správe audítora na súvisiace informácie uvedené v účtovnej závierke alebo, ak sú tieto informácie nedostatočné, sme povinní modifikovať náš názor. Naše závery vychádzajú z audítorských dôkazov získaných do dátumu vydania správy audítora. Budúce udalosti alebo okolnosti však môžu spôsobiť, že Spoločnosť prestane pokračovať v nepretržitej činnosti.
- Hodnotíme celkovú prezentáciu, štruktúru a obsah účtovnej závierky, vrátane informácií v nej uvedených, ako aj to, či účtovná závierka zachytáva uskutočnené transakcie a udalosti spôsobom, ktorý vedie k ich vernému zobrazeniu.

So štatutárnym orgánom komunikujeme okrem iného i plánovaný rozsah a časový harmonogram auditu, ako aj významné zistenia z auditu, vrátane významných nedostatkov v interných kontrolách, ktoré počas auditu identifikujeme.



PricewaterhouseCoopers Slovensko, s.r.o.
Licencia SKAU č. 161




Ing. Peter Mrnka, FCCA
Licencia UDVA č. 975

V Bratislave, 17. apríla 2018, okrem časti správy „Správa k ostatným informáciám uvedeným vo výročnej správe“, pre účely ktorej je dátum našej správy 8. augusta 2018.



III. 1. ÚČTOVNÁ ZÁVIERKA ZOSTAVENÁ PODĽA SLOVENSKÝCH PRÁVNÝCH PREDPISOV K 31. DECEMBRU 2017

**MAN Truck & Bus Slovakia s.r.o.
Rožňavská 24/A
821 04 Bratislava**

UZPODv14_1		ÚČTOVNÁ ZÁVIERKA		podnikateľov v podvojnóm účtovníctve	
Úč POD		zostavená k 3 1 . 1 2 . 2 0 1 7			
<p>Číselné údaje sa zarovnávajú vpravo, ostatné údaje sa píšú zľava. Nevyplnené riadky sa ponechávajú prázdne. Údaje sa vyplňajú paličkovým písmom (podľa tohto vzoru), písacím strojom alebo tlačiarňou, a to čiernou alebo tmavomodrou farbou.</p> <p>Á Ā B Ć Đ Ę F G H Í J K L M N O P Q R Š T Ú V X Ý Ž 0 1 2 3 4 5 6 7 8 9</p>					
Daňové identifikačné číslo	Účtovná závierka	Účtovná jednotka	Mesiac	Rok	
2 0 2 0 2 2 8 9 0 3	X riadna	malá	od	1	2 0 1 7
IČO	mimoriadna	X veľká	Za obdobie	do	1 2 2 0 1 7
3 5 7 3 3 2 0 9	priebežná	(vyznačí sa x)	Bezprostredne predchádzajúce obdobie	od	1 2 0 1 6
SK NACE			do	1 2	2 0 1 6
4 5 . 1 1 . 0					
Priložené súčasti účtovnej závierky					
X Súvaha (Úč POD 1-01) (v celých eurách)		X Výkaz ziskov a strát (Úč POD 2-01) (v celých eurách)		X Poznámky (Úč POD 3-01) (v celých eurách alebo eurocentoch)	
Obchodné meno (názov) účtovnej jednotky					
M A N T r u c k & B u s S l o v a k i a s . r . o .					
Sídlo účtovnej jednotky					
Ulica			Číslo		
R o ž ň a v s k á			2 4 / A		
PSČ Obec					
8 2 1 0 4 B r a t i s l a v a					
Označenie obchodného registra a číslo zápisu obchodnej spoločnosti					
O k r e s n ý s ú d B r a t i s l a v a I					
O d d i e l : S r o , V l o ž k a č í s l o : 1 6 0 5 0 / B					
Telefónne číslo			Faxové číslo		
4 8 2 0 4 8 0 8			4 8 2 0 4 8 2 5		
E-mailová adresa					
m a r t i n a . b a c i k o v a @ m a n . e u					
Zostavená dňa:	Schválená dňa:	Podpisový záznam štatutárneho orgánu účtovnej jednotky alebo člena štatutárneho orgánu účtovnej jednotky alebo podpisový záznam fyzickej osoby, ktorá je účtovnou jednotkou:			
1 5 . 3 . 2 0 1 8	. . 2 0				
Záznamy daňového úradu					
<div style="border: 1px solid black; height: 100px; width: 100%;"></div>					
Miesto pre evidenčné číslo			Odtlačok prezentačnej pečiatky daňového úradu		
MF SR č. 18009/2014		Tlačivo vytlačené z internetu		Strana 1	

Ozna- čenie	Strana aktív	Číslo riadku	Bežné účtovné obdobie			Bezprostredne predchádz. účtov. obdobie
			1	2	3	3
a	b	c	Brutto - časť 1	Korekcia - časť 2	Netto	Netto
Spolu majetok r. 02 + r. 33 + r. 74		01	23 148 975	4 212 196	18 936 779	20 865 786
A. Neobežný majetok r. 03 + r. 11 + r. 21		02	6 467 143	3 403 529	3 063 614	3 074 862
A.I. Dlhodobý nehmotný majetok súčet (r. 04 až r. 10)		03	311 581	250 479	61 102	78 296
A.I.1.	Aktivované náklady na vývoj (012) - /072, 091A/	04	0	0	0	0
2.	Softvér (013)-/073, 091A/	05	311 581	250 479	61 102	78 296
3.	Oceniteľné práva (014)-/074, 091A/	06	0	0	0	0
4.	Goodwill (015) - /075, 091A/	07	0	0	0	0
5.	Ostatný dlhodobý nehmotný majetok (019, 01X) - /079, 07X, 091A/	08	0	0	0	0
6.	Obstarávaný dlhodobý nehmotný majetok (041) - 093	09	0	0	0	0
7.	Poskytnuté preddavky na dlhodobý nehmotný majetok (051) - 095A	10	0	0	0	0
A.II. Dlhodobý hmotný majetok súčet (r. 12 až r. 20)		11	6 155 562	3 153 050	3 002 512	2 996 566
A.II.1.	Pozemky (031)-092A	12	971 929	0	971 929	971 929
2.	Stavby (021) - /081, 092A/	13	4 416 082	2 656 903	1 759 179	1 639 412
3.	Samostatné hnutelné veci a súbory hnutelných vecí (022)-/082, 092A/	14	752 868	496 147	256 721	182 066
4.	Pestovateľské celky trvalých porastov (025)-/085, 092A/	15	0	0	0	0
5.	Základné stádo a fažné zvieratá (026)-/086,092A/	16	0	0	0	0
6.	Ostatný dlhodobý hmotný majetok (029, 02X, 032)-/089, 08X, 092A/	17	0	0	0	0
7.	Obstarávaný dlhodobý hmotný majetok (042)-/094/	18	14 683	0	14 683	203 159
8.	Poskytnuté preddavky na dlhodobý hmotný majetok (052)-/095A/	19	0	0	0	0
9.	Opravná položka k nadobudnutému majetku (+/- 097) +/- 098	20	0	0	0	0
A.III. Dlhodobý finančný majetok súčet (r. 22 až r. 32)		21	0	0	0	0
A.III.1.	Podielové cenné papiere a podiely v prepojených účt. jednotkách (061A, 062A, 063A) - /096A/	22	0	0	0	0
2.	Podielové cenné papiere a podiely s podielovou účasťou okrem v prepojených účt. jednotkách (062A) - /096A/	23	0	0	0	0
3.	Ostatné realizovateľné cenné papiere a podiely (063a)-/096A/	24	0	0	0	0
4.	Pôžičky prepojeným účtovným jednotkám (066A) - /096A/	25	0	0	0	0
5.	Pôžičky v rámci podielovej účasti okrem prepojeným účt. jednotkám (066A) - /096A/	26	0	0	0	0
6.	Ostatné pôžičky (067A) - /096A/	27	0	0	0	0
7.	Dlhodobé cenné papiere a ostatný dlhodobý finančný majetok (065A, 069A, 06XA) - /096A/	28	0	0	0	0
8.	Pôžičky a ostatný dlhodobý finančný majetok so zostatkovou dobou splatnosti najviac jeden rok (066A, 067A, 069A, 06XA) - /069A/	29	0	0	0	0
9.	Účty v bankách s dobou viazanosti dlhšou ako jeden rok (22XA)	30	0	0	0	0
10.	Obstarávaný dlhodobý finančný majetok (043) - /096A/	31	0	0	0	0
11.	Poskytnuté preddavky na dlhodobý finančný majetok (053) - /095A/	32	0	0	0	0



B. Obežný majetok r. 34 + r. 41 + r. 53 + r. 66 + r. 71	33	16 166 367	808 667	15 357 700	17 405 059
B.I. Zásoby súčet (r. 35 až r. 40)	34	8 533 359	486 423	8 046 936	9 119 284
B.I.1. Materiál (112, 119, 11X) - /191, 19X/	35	0	0	0	0
2. Nedokončená výroba a polotovary (121, 122, 12X) - /192, 193, 19X/	36	0	0	0	0
3. Výrobky (123) - /194/	37	0	0	0	0
4. Zvieratá (124) - /195/	38	0	0	0	0
5. Tovar (132, 13X, 139) - /196, 19X/	39	8 533 359	486 423	8 046 936	9 119 284
6. Poskytnuté preddavky na zásoby (314A) - /391A/	40	0	0	0	0
B.II. Dlhodobé pohľadávky súčet (r. 42 + r. 46 až r. 52)	41	1 573 133	0	1 573 133	1 370 701
B.II.1. Pohľadávky z obchodného styku (r. 43 až r. 45)	42	0	0	0	0
1.a. Pohľadávky z obchodného styku voči prepojeným účt. jednotkám (311A, 312A, 313A, 314A, 315A, 31XA) - /391A/	43	0	0	0	0
1.b. Pohľadávky z obchodného styku v rámci podielovej účasti okrem pohľadávok voči prepojeným účt. jednotkám (311A, 312A, 313A, 314A, 315A, 31XA) - /391A/	44	0	0	0	0
1.c. Ostatné pohľadávky z obchodného styku (311A, 312A, 313A, 314A, 315A, 31XA) - /391A/	45	0	0	0	0
2. Čistá hodnota zákazky (316A)	46	0	0	0	0
3. Ostatné pohľadávky voči prepojeným účt. jednotkám (351A) - /391A/	47	0	0	0	0
4. Ostatné pohľadávky v rámci podielovej účasti okrem pohľadávok voči prepojeným účt. jednotkám (351A) - /391A/	48	0	0	0	0
5. Pohľadávky voči spoločníkom, členom a združeniu (354A, 355A, 358A, 35XA) - /391A/	49	0	0	0	0
6. Pohľadávky z derivátových operácií (373A, 376A)	50	0	0	0	0
7. Iné pohľadávky (335A, 336A, 33XA, 371A, 374A, 375A, 378A) - /391A/	51	0	0	0	0
8. Odložená daňová pohľadávka (481A)	52	1 573 133	0	1 573 133	1 370 701
B.III. Krátkodobé pohľadávky súčet (r. 54 + r. 58 až r. 65)	53	5 478 555	322 244	5 156 311	6 904 717
B.III.1. Pohľadávky z obchodného styku (r. 54 + r. 57)	54	5 426 774	322 244	5 104 530	4 629 813
1.a. Pohľadávky z obchodného styku voči prepojeným účt. jednotkám (311A, 312A, 313A, 314A, 315A, 31XA) - /391A/	55	1 200 006	0	1 200 006	859 118
1.b. Pohľadávky z obchodného styku v rámci podielovej účasti okrem pohľadávok voči prepojeným účt. jednotkám (311A, 312A, 313A, 314A, 315A, 31XA) - /391A/	56	0	0	0	0
1.c. Ostatné pohľadávky z obchodného styku (311A, 312A, 313A, 314A, 315A, 31XA) - /391A/	57	4 226 768	322 244	3 904 524	3 770 695
2. Čistá hodnota zákazky (316A)	58	0	0	0	0
3. Ostatné pohľadávky voči prepojeným účt. jednotkám (351A) - /391A/	59	0	0	0	2 007 481
4. Ostatné pohľadávky v rámci podielovej účasti okrem pohľadávok voči prepojeným účt. jednotkám (351A) - /391A/	60	0	0	0	0
5. Pohľadávky voči spoločníkom, členom a združeniu (354A, 355A, 358A, 35XA) - /391A/	61	0	0	0	0
6. Sociálne poistenie (336) - /391A/	62	0	0	0	0
7. Daňové pohľadávky a dotácie (341, 342, 343, 345, 346, 347) - /391A/	63	0	0	0	250 823
8. Pohľadávky z derivátových operácií (373A, 376A)	64	0	0	0	0
9. Iné pohľadávky (335A, 33XA, 371A, 374A, 375A, 378A) - /391A/	65	51 781	0	51 781	16 600



B.IV.	Krátkodobý finančný majetok súčet (r. 67 až r. 70)	66	0	0	0	0
B.IV.1.	Krátkodobý finančný majetok v prepojených účtovných jednotkách (251A, 253A, 256A, 257A, 25XA) - /291A, 29XA/	67	0	0	0	0
2.	Krátkodobý finančný majetok bez krátkodobého finančného majetku v prepojených účtovných jednotkách (251A, 253A, 256A, 257A, 25XA) - /291A, 29XA/	68	0	0	0	0
3.	Vlastné akcie a vlastné obchodné podiely (252)	69	0	0	0	0
4.	Obstarávaný krátkodobý finančný majetok (259, 314A) - /291A/	70	0	0	0	0
B.V.	Finančné účty r. 72 + r. 73	71	581 320	0	581 320	10 357
B.V.1.	Peniaze (211, 213, 21X)	72	4 990	0	4 990	3 720
2.	Účty v bankách (221A, 22X +/- 261)	73	576 330	0	576 330	6 637
C.	Časové rozlíšenie r. 75 až r. 78	74	515 465	0	515 465	385 865
C.1.	Náklady budúcich období dlhodobé (381A, 382A)	75	0	0	0	0
2.	Náklady budúcich období krátkodobé (381A, 382A)	76	5 714	0	5 714	86 185
3.	Príjmy budúcich období dlhodobé (385A)	77	0	0	0	0
4.	Príjmy budúcich období krátkodobé (385A)	78	509 751	0	509 751	299 680

Označenie	Strana pasív	Číslo riadku	Bežné účtovné obdobie	Bezprostredne predchádz. účtov. obdobie
a	b	c	4	5
SPOLU VLASTNÉ IMANIE A ZÁVÄZKY r. 80 + r. 101 + r. 141		79	18 936 779	20 865 786
A. Vlastné imanie r. 81 + r. 85 + r. 86 + r. 87 + r. 90 + r. 93 + r. 97 + r. 100		80	8 097 415	6 815 926
A.I. Základné imanie súčet (r. 82 až r. 84)		81	4 481 179	4 481 179
A.I.1.	Základné imanie (411 alebo +/- 491)	82	4 481 179	4 481 179
2.	Vlastné akcie a vlastné obchodné podiely (/-/ 252)	83	0	0
3.	Zmena základného imania +/- 419	84	0	0
A.II. Emisné ážio (412)		85	0	0
A.III. Ostatné kapitálové fondy (413)		86	0	0
A.IV. Zákonné rezervné fondy r. 88 + r. 89		87	343 795	343 795
A.IV.1.	Zákonný rezervný fond a nedeliteľný fond (417A, 418, 421A, 422)	88	343 795	343 795
2.	Rezervný fond na vlastné akcie a vlastné podiely	89	0	0
A.V. Ostatné fondy zo zisku r. 91 + r. 92		90	0	0
A.V.1.	Štatutárne fondy (423, 42X)	91	0	0
2.	Ostatné fondy (427, 42X)	92	0	0
A.VI. Oceňovacie rozdiely z precenenia súčet (r. 94 až r. 96)		93	0	0
A.VI.1.	Oceňovacie rozdiely z precenenia majetku a záväzkov (+/- 414)	94	0	0
2.	Oceňovacie rozdiely z kapitálových účastní (+/- 415)	95	0	0
3.	Oceňovacie rozdiely z precenenia pri zlúčení, splynutí a rozdelení (+/- 416)	96	0	0
A.VII. Výsledok hospodárenia minulých rokov r. 98 + r. 99		97	1 990 952	3 451 818
A.VII.1.	Nerozdelený zisk minulých rokov (428)	98	1 990 952	3 451 818
2.	Neuhrazená strata minulých rokov (/-/429)	99	0	0
A.VIII. Výsledok hospod. za účt. obdobie po zdanení +/-/r. 01 - (r. 81 + r. 85 + r. 86 + r. 87 + r. 90 + r. 93 + 97 + r. 101 + r. 141		100	1 281 489	-1 460 866
B. Záväzky r. 102 + r. 118 + r. 121 + r. 122 + r. 136 + r. 139 + r. 140		101	10 333 345	13 489 586
B.I. Dlhodobé záväzky súčet (r.103 + r. 107 až r. 117)		102	2 876	1 943
B.I.1.	Dlhodobé záväzky z obchodného styku súčet (r. 104 až r. 108)	103	0	0
1.a.	Záväzky z obchodného styku voči prepojeným účt. jednotkám (321A, 475A, 476A)	104	0	0
1.b.	Záväzky z obchodného styku v rámci podielovej účasti okrem pohľadávok voči prepojeným účt. jednotkám (321A, 475A, 476A)	105	0	0
1.c.	Ostatné záväzky z obchodného styku (321A, 475A, 476A)	106	0	0
2.	Čistá hodnota zákazky (316A)	107	0	0
3.	Ostatné záväzky voči prepojeným účt. jednotkám	108	0	0
4.	Ostatné záväzky v rámci podielovej účasti okrem záväzkov voči prepojeným účt. jednotkám (471A, 47XA)	109	0	0
5.	Ostatné dlhodobé záväzky (479A, 47XA)	110	0	0
6.	Dlhodobé prijaté preddavky (475A)	111	0	0
7.	Dlhodobé zmenky na úhradu (478A)	112	0	0
8.	Vydané dlhopisy (473A/-/255A)	113	0	0
9.	Záväzky zo sociálneho fondu (472)	114	2 876	1 943
10.	Ostatné dlhodobé záväzky (336A, 372A, 474A, 47XA))	115	0	0
11.	Dlhodobé záväzky z derivátových operácií	116	0	0
12.	Odlžený daňový záväzok (481A)	117	0	0
B.II. Dlhodobé rezervy r. 119 + r. 120		118	3 746 474	4 066 531
B.II.1.	Zákonné rezervy (451A)	119	0	0
2.	Ostatné rezervy (459A, 45XA)	120	3 746 474	4 066 531
B.III. Dlhodobé bankové úvery (461A, 46XA)		121	0	0



B.IV. Krátkodobé záväzky súčet (r. 123 + r. 127 až r. 135)	122	3 700 309	7 505 870
B.IV.1. Záväzky z obchodného styku súčet (r. 124 až r. 126))	123	2 237 971	6 796 428
1.a. Záväzky z obchodného styku voči prepojeným účt. jednotkám (321A, 322A, 324A, 325A, 326A, 32XA, 475A, 476A, 478A, 47XA)	124	1 162 770	5 864 358
1.b. Záväzky z obchodného styku v rámci podielovej účasti okrem pohľadávok voči prepojeným účt. jednotkám (321A, 322A, 324A, 325A, 326A, 32XA, 475A, 476A, 478A, 47XA)	125	0	0
1.c. Ostatné záväzky z obchodného styku (321A, 322A, 324A, 325A, 326A, 32XA, 475A, 476A, 478A, 47XA)	126	1 075 201	932 070
2. Čistá hodnota zákazky (316A)	127	0	0
3. Ostatné záväzky voči prepojeným účt. jednotkám (361A, 36XA, 471A, 47XA)	128	28 672	0
4. Ostatné záväzky v rámci podielovej účasti okrem pohľadávok voči prepojeným účt. jednotkám (361A, 36XA, 471A, 47XA)	129	0	0
5. Záväzky voči spoločníkom a združeniu (364, 365, 366, 367, 368, 398A, 478A, 479A)	130	0	0
6. Záväzky voči zamestnancom (331, 333, 33X, 479A)	131	112 536	114 068
7. Záväzky zo sociálneho poistenia (336A)	132	77 518	77 707
8. Daňové záväzky a dotácie (341, 342, 343, 345, 346, 347, 34X)	133	1 168 342	471 327
9. Záväzky z derivátových operácií (373A, 377A)	134	0	0
10. Iné záväzky (372A, 379A, 474A, 475A, 479A, 47X)	135	75 270	46 340
B.V. Krátkodobé rezervy r. 137 + r. 138	136	2 883 686	1 915 242
B.V.1. Zákonné rezervy (323A, 451A)	137	62 619	66 334
2. Ostatné rezervy (323A, 32X, 459A, 45XA)	138	2 821 067	1 848 908
B.VI. Bežné bankové úvery (221A, 231, 232, 23X, 461A, 46XA)	139	0	0
B.VII. Krátkodobé finančné výpomoci (241, 249, 24X, 473A, -/-/255A)	140	0	0
C. Časové rozlíšenie súčet (r. 142 až r. 145)	141	506 019	560 274
C.1. Výdavky budúcich období dlhodobé (383A)	142	0	0
2. Výdavky budúcich období krátkodobé (383A)	143	0	0
3. Výnosy budúcich období dlhodobé (384A)	144	448 119	522 007
4. Výnosy budúcich období krátkodobé (384A)	145	57 900	38 267

2. VÝKAZ ZISKOV A STRÁT

Ozna- čenie	Text	Číslo riadku	Skutočnosť	
			bežné účtovné obdobie	bezprostredne predchádzajúce účtovné obdobie
a	b	c	1	2
*	Čistý obrat (časť účt. tr. 6 podľa zákona)	01	61 072 207	65 956 302
**	Výnosy z hospodárskej činnosti spolu súčet (r. 03 až r. 09)	02	61 072 138	65 956 287
I.	Tržby z predaja tovaru (604, 607)	03	57 167 387	63 043 594
II.	Tržby z predaja vlastných výrobkov (601)	04	0	0
III.	Tržby z predaja služieb (602, 606)	05	2 439 977	2 062 850
IV.	Zmeny stavu vnútroorganizačných zásob (+/-) (účtová skupina 61)	06	0	0
V.	Aktivácia (účtová skupina 62)	07	0	0
VI.	Tržby z predaja dlhodobého nehmotného majetku, dlhodobého hmotného majetku a materiálu (641, 642)	08	145 736	151 550
VII.	Ostatné výnosy z hosp. činnosti (644, 645, 646, 648, 655, 657)	09	1 319 038	698 293
**	Náklady na hospodársku činnosť spolu r. 11 + r. 12 + r. 13 + r. 14 + r. 15 + r. 20 + r. 21 + r. 24 + r. 25 + r. 26	10	59 319 350	67 621 033
A.	Náklady vynaložené na obstaranie predaného tovaru (504, 507)	11	51 195 173	60 299 779
B.	Spotreba materiálu, energie a ostatných neskladovateľných dodávok (501, 502, 503)	12	267 533	248 551
C.	Opravné položky k zásobám (+/-) (505)	13	365 952	69 933
D.	Služby (účtovná skupina 51)	14	2 457 890	1 939 749
E.	Osobné náklady (r. 16 až 19)	15	2 448 150	2 269 897
E.1.	Mzdové náklady (521, 522)	16	1 772 835	1 653 001
2.	Odmeny členom orgánov spoločnosti a družstva (523)	17	7 633	30 229
3.	Náklady na sociálne poistenie (524, 525, 526)	18	623 390	545 561
4.	Sociálne náklady (527, 528)	19	44 292	41 106
D.	Dane a poplatky (účtová skupina 53)	20	26 284	25 928
G.	Odpisy a opravné položky k dlhodobému nehmot. majetku a dlhodobého hmot. majetku (r. 22 + r. 23)	21	242 727	226 339
G.1.	Odpisy dlhodobého nehmotn. majetku a dlhodobého hmotného majetku (551)	22	242 727	226 339
2.	Opravné položky k dlhodobému nehmot. majetku a dlhodobého hmot. majetku (+/-) (553)	23	0	0
H.	Zostatková cena predaného dlhodobého majetku a predaného materiálu (541, 542)	24	195 596	241 244
I.	Opravné položky k pohládkam (+/-) (547)	25	13 740	-7 930
J.	Ostatné náklady na hospodársku činnosť (543, 544, 545, 546, 548, 549, 555, 557)	26	2 106 305	2 307 543
***	Výsledok hospodárenia z hospodárskej činnosti (+/-) (r. 02 - r. 10)	27	1 752 788	-1 664 746
*	Pridaná hodnota (r. 03 + r. 04 + r. 05 + r. 06 + r. 07) - (r. 11 + r. 12 + r. 13 + r. 14)	28	5 320 816	2 548 432
**	Výnosy z finančnej činnosti spolu r. 30 + r. 31 + r. 35 + r. 39 + r. 42 + r. 43 + r. 44	29	258	303
VII.	Tržby z predaja cenných papierov a podielov (661)	30		



IX.	Výnosy z dlhodobého finančného majetku (r. 32 až r. 34)	31	0	0
IX.1.	Výnosy z cenných papierov a podielov v dcérskej účtovnej jednotke a v spoločnosti s podstatným vplyvom (665A)	32	0	0
2.	Výnosy z cenných papierov a podielov v podielovej účasti okrem výnosov prepojených účtovných jednotiek	33	0	0
3.	Ostatné výnosy z cenných papierov a podielov (665A)	34	0	0
X.	Výnosy z krátkodobého finančného majetku súčet (r. 36 až r. 38)	35	0	0
X.1.	Výnosy z krátkodobého finančného majetku od prepojených účtovných jednotiek (666A)	36	0	0
2.	Výnosy z krátkodobého finančného majetku v podielovej účasti okrem výnosov prepojených účtovných jednotiek (666A)	37	0	0
3.	Ostatné výnosy z krátkodobého finančného majetku (666AA)	38	0	0
XI.	Výnosové úroky (r. 40 + r. 41)	39	69	15
XI.1.	Výnosové úroky od prepojených účtovných jednotiek (662A)	40	69	14
2.	Ostatné výnosové úroky (662A)	41	0	1
XII.	Kurzové zisky (663)	42	189	288
XIII.	Výnosy z precenenia cenných papierov a výnosy z derivátových operácií (664, 667)	43	0	0
XIV.	Ostatné výnosy z finančnej činnosti (668)	44	0	0
**	Náklady na finančnú činnosť spolu r. 46 + r. 47 + r. 48 + r. 49 + r. 52 + r. 53 + r. 54	45	9 432	9 091
K.	Predané cenné papiere a podiely (561)	46	0	0
L.	Náklady na krátkodobý finančný majetok (566)	47	0	0
M.	Opravné položky k finančnému majetku (+/-) (565)	48	0	0
N.	Nákladové úroky (r. 50 + r. 51)	49	391	80
N.1.	Nákladové úroky pre prepojené účtovné jednotky (562A)	50	391	80
2.	Ostatné nákladové úroky (562A)	51	0	0
O.	Kurzové straty (563)	52	803	888
P.	Náklady na precenenie cenných papierov a náklady na derivátové operácie (564, 567)	53	0	0
Q.	Ostatné náklady na finančnú činnosť (568, 569)	54	8 238	8 123
***	Výsledok hospodárenia z finančnej činnosti (+/-) (r. 29 - r. 45)	55	- 9 174	-8 788
****	Výsledok hospodárenia za účtovné obdobie pred zdanením (+/-) (r. 27 + r. 55)	56	1 743 614	-1 673 534
R.	Daň z príjmov (r. 58 + r. 59)	57	462 125	-212 668
R.1.	Daň z príjmov splatná (591, 595)	58	664 557	148 911
2.	Daň z príjmov odložená (+/-) (592)	59	-202 432	-361 579
S.	Prevod podielov na výsledku hospodárenia spoločníkom (+/- 596)	60	0	0
****	Výsledok hospodárenia za účtovné obdobie po zdanení (+/-) (r. 56 - r. 57 - r. 60)	61	1 281 489	-1 460 866

3. POZNÁMKY K ÚČTOVNEJ ZÁVIERKE ZOSTAVENEJ K 31. DECEMBRU 2017

I. VŠEOBECNÉ INFORMÁCIE

1. Názov a sídlo

MAN Truck & Bus Slovakia s.r.o.
Rožňavská 24/A
821 04 Bratislava

Spoločnosť MAN Truck & Bus Slovakia s.r.o. (ďalej len „Spoločnosť“) bola založená 5. novembra 1997 a do Obchodného registra bola zapísaná 21. novembra 1997. (Obchodný register Okresného súdu Okresný Súd Bratislava I.v Bratislave, oddiel.Sro, vložka č.1650/B).

Opis vykonávanej činnosti Spoločnosti

Úlohou spoločnosti je predovšetkým rozširovať obchodné aktivity materskej firmy s cieľom dodávať špičkové produkty automobilovej techniky značky MAN na slovenský trh. Výrobný program nákladných vozidiel MAN predstavuje ucelené portfólio úžitkových vozidiel v hmotnostných kategóriách od 6 ton až po špeciálne vozidlá s hmotnosťou 50 ton. Rad ťažkých ťahačov zahŕňa aj vozidlá určené pre súpravy s celkovou hmotnosťou do 250 ton. Dôležitým produktom spoločnosti MAN sú tiež autobusy všetkých kategórií - od autobusov určených pre mestskú dopravu po luxusné zájazdové autobusy - MAN a Neoplan. Spoločnosť zároveň poskytuje servis a predaj náhradných dielov.

2. Neobmedzené ručenie

Spoločnosť nie je neobmedzene ručiacim spoločníkom v iných účtovných jednotkách.

3. Dátum schválenia účtovnej závierky za predchádzajúce účtovné obdobie

Valné zhromaždenie schválilo dňa 22.mája 2017 účtovnú závierku Spoločnosti za predchádzajúce účtovné obdobie.

4. Právny dôvod na zostavenie účtovnej závierky

Účtovná závierka Spoločnosti k 31. decembru 2017 je zostavená ako riadna účtovná závierka podľa § 17 ods. 6 zákona NR SR č. 431/2002 Z.z. o účtovníctve v znení neskorších predpisov (ďalej len „zákon o účtovníctve“) za účtovné obdobie od 1. januára 2017 do 31. decembra 2017.

5. Údaje o skupine

Konsolidovanú účtovnú závierku za najmenšiu skupinu s názvom MAN Truck & Bus, ktorej súčasťou je Spoločnosť ako dcérska účtovná jednotka, zostavuje MAN Truck & Bus AG so sídlom Dauchauer Strasse 667, Mnichov, Nemecko. Kópiu konsolidovanej účtovnej závierky je možné vyžiadať v sídle uvedenej spoločnosti.

Konsolidovanú účtovnú závierku za najväčšiu skupinu s názvom Volkswagen, ktorej súčasťou je aj konsolidovaná účtovná závierka podľa prvej vety zostavuje Volkswagen AG so sídlom Wolfsburg, Nemecko. Kópiu konsolidovanej účtovnej závierky je možné vyžiadať v sídle uvedenej spoločnosti.

6. Počet zamestnancov

Názov položky	Stav k 31.12.2017	Stav k 31.12.2016
Priemerný prepočítaný počet zamestnancov	64	62
Stav zamestnancov ku dňu, ku ktorému sa zostavuje účtovná závierka, z toho:	64	64
počet vedúcich zamestnancov	4	4

7. Dátum schválenia audítora Spoločnosti

Valné zhromaždenie Spoločnosti schválilo dňa 22. mája 2017 spoločnosť PricewaterhouseCoopers Slovensko, s.r.o. ako audítora účtovnej závierky za finančný rok končiaci 31. decembra 2017.

8. Orgány a spoločníci Spoločnosti

Orgány spoločnosti	Stav k 31.12.2017	Stav k 31.12.2016
Konateia:	Reinhard Faderl Emil Schuber Radoslav Jurča	Jochen Modl Emil Schuber Radoslav Jurča
Prokuristi:	Christian Auth Ing. Martina Bačíková	Christian Auth Ing. Martina Bačíková

Počas roka ukončil dňa 30. apríla 2017 funkciu konateľa pán Jochen Modl a dňa 1. mája 2017 prevzal funkcia konateľa pán Reinhard Faderl.

Spoločníci Spoločnosti

Štruktúra spoločníkov Spoločnosti k 31. decembru 2017 a k 31. decembru 2016:

Spoločník, akcionár	Výška podielu na základnom imaní		Podiel na hlasovacích právach	Iný podiel na ostatných položkách VI ako na ZI
	absolútne	v %	v %	v %
MAN Truck & Bus AG	4 481 179	100	100	100
Total	4 481 179	100	100	100

II. INFORMÁCIE O PRIJATÝCH POSTUPOCH

a) Východiská pre zostavenie účtovnej závierky

Účtovná závierka Spoločnosti bola zostavená za predpokladu nepretržitého trvania jej činnosti v súlade so zákonom o účtovníctve platným v Slovenskej republike a nadväzujúcimi postupmi účtovania.

Účtovníctvo vedie Spoločnosť na základe dodržania časovej a vecnej súvislosti nákladov a výnosov. Za základ sa berú všetky náklady a výnosy, ktoré sa vzťahujú na účtovné obdobie bez ohľadu na dátum ich platenia.

Peňažné údaje v účtovnej závierke sú uvedené v celých EUR, pokiaľ nie je určené inak.

Účtovné metódy a všeobecné účtovné zásady Spoločnosť aplikovala konzistentne s predchádzajúcim účtovným obdobím.

b) Dlhodobý nehmotný majetok a dlhodobý hmotný majetok

Dlhodobý majetok nakupovaný sa oceňuje obstarávacou cenou, ktorá zahrňuje cenu, za ktorú sa majetok obstaral, a náklady súvisiace s obstaraním (clo, prepravu, montáž, poistné a pod.).

Dlhodobý nehmotný majetok sa odpisuje podľa odpisového plánu, ktorý bol zostavený na základe predpokladanej doby jeho používania zodpovedajúcej spotrebe budúcich ekonomických úžitkov z majetku. Odpisovať sa začína prvým dňom mesiaca nasledujúceho po uvedení majetku do používania. Nehmotný majetok, ktorého obstarávací cena (resp. vlastné náklady) neprevýši 500 EUR, sa nezaraďuje na účty dlhodobého majetku a odpisuje sa jednorazovo pri uvedení do používania.

Predpokladaná doba používania, metóda odpisovania a odpisová sadzba sú uvedené v nasledujúcej tabuľke:

	Predpokladaná doba používania v rokoch	Metóda odpisovania	Ročná odpisová sadzba v %
Softvér	3 až 10	Lineárna	10 až 33,33

Dlhodobý hmotný majetok sa odpisuje podľa odpisového plánu, ktorý bol zostavený na základe predpokladanej doby jeho používania zodpovedajúcej spotrebe budúcich ekonomických úžitkov z majetku. Odpisovať sa začína prvým dňom mesiaca nasledujúceho po uvedení majetku do používania. Hmotný majetok, ktorého obstarávací cena (resp. vlastné náklady) neprevýši 500 EUR, sa nezaraďuje na účty dlhodobého majetku a odpisuje sa jednorazovo pri uvedení do používania.

Predpokladaná doba používania, metóda odpisovania a odpisová sadzba sú uvedené v nasledujúcej tabuľke:

	Predpokladaná doba používania v rokoch	Metóda odpisovania	Ročná odpisová sadzba v %
Stavby	12 až 33	Lineárna	3,03 až 8,33
Samostatný hmotný majetok Stroje, prístroje a zariadenia	3 až 20	Lineárna	5,00 až 33,33
Inventár	5 až 15	Lineárna	6,67 až 20,00

V prípade prechodného zníženia úžitkovej hodnoty dlhodobého majetku, ktorá bola zistená pri inventarizácii a je výrazne nižšia ako jeho ocenenie v účtovníctve po odpočítaní oprávok, je vytvorená opravná položka na úroveň jeho zistenej úžitkovej hodnoty.

c) Zásoby

Zásoby nakupované sa oceňujú obstarávacou cenou, ktorá zahrňuje cenu, za ktorú sa majetok obstaral, a náklady súvisiace s obstaraním (clo, prepravu, poistné, provízie a pod.) znížené o zľavy z ceny. Zľava z ceny poskytnutá k už predaným alebo spotrebovaným zásobám sa účtuje ako zníženie nákladov na predané alebo spotrebované zásoby. Spoločnosť účtuje o zásobách spôsobom A tak, ako to definujú postupy účtovania. Úbytok zásob sa účtuje v cene zistenej metódou FIFO.

Ak sú obstarávacia cena alebo vlastné náklady zásob vyššie než ich čistá realizačná hodnota ku dňu, ku ktorému sa zostavuje účtovná závierka, vytvára sa opravná položka k zásobám vo výške rozdielu medzi ich ocenením v účtovníctve a ich čistou realizačnou hodnotou. Čistá realizačná hodnota je predpokladaná predajná cena zásob znížená o predpokladané náklady na ich dokončenie a náklady súvisiace s ich predajom.

d) Pohľadávky

Pohľadávky sa pri ich vzniku oceňujú ich menovitou hodnotou. Opravná položka sa vytvára k pochybným a nedobytným pohľadávkam, kde existuje riziko nevykonalnosti pohľadávok.

e) Finančné účty

Finančné účty tvorí peňažná hotovosť, ceniny a zostatky na bankových účtoch, pričom riziko zmeny hodnoty tohto majetku je zanedbateľne nízke.

f) Náklady budúcich období a príjmy budúcich období

Náklady budúcich období a príjmy budúcich období sú vykázané vo výške, ktorá je potrebná na dodržanie zásady vecnej a časovej súvislosti s účtovným obdobím.

g) Opravné položky

Opravné položky sa tvoria na základe zásady opatrnosti, ak je opodstatnené predpokladať, že došlo k zníženiu hodnoty majetku oproti jeho oceneniu v účtovníctve. Opravná položka sa účtuje v sume opodstatneného predpokladu zníženia hodnoty majetku oproti jeho oceneniu v účtovníctve.

h) Rezervy

Rezerva je záväzok predstavujúci existujúcu povinnosť Spoločnosti, ktorá vznikla z minulých udalostí a je pravdepodobné, že v budúcnosti zníži jej ekonomické úžitky. Rezervy sú záväzky s neurčitým časovým vymedzením alebo výškou a oceňujú sa odhadom v sume potrebnej na splnenie existujúcej povinnosti ku dňu, ku ktorému sa zostavuje účtovná závierka.

Tvorba rezervy sa účtuje na vecne príslušný nákladový alebo majetkový účet, ku ktorému záväzok prislúcha. Použitie rezervy sa účtuje na farchu vecne príslušného účtu rezerv so súvzťažným zápisom v prospech vecne príslušného účtu záväzkov. Rozpustenie nepotrebných rezerv alebo jej časti sa účtuje opačným účtovným zápisom ako sa účtovala tvorba rezervy.

Rezerva na bonusy, rabaty, skontá a vrátenie kúpnej ceny pri reklamácii sa tvorí ako zníženie pôvodne dosiahnutých výnosov so súvzťažným zápisom v prospech účtu rezerv.

Spoločnosť vytvorila rezervy najmä na zmluvy o spätnom odkupe, nevyfakturované dodávky, chýbajúce náklady k predaným vozidlám, nevyčerpanú dovolenku, bonusy zmluvným partnerom a ročné prémie zamestnancom.

i) Záväzky

Záväzky pri ich vzniku sa oceňujú menovitou hodnotou. Záväzky pri ich prevzatí sa oceňujú obstarávacou cenou. Ak sa pri inventarizácii zistí, že suma záväzkov je iná ako ich výška v účtovníctve, uvedú sa záväzky v účtovníctve a v účtovnej závierke v tomto zistenom ocenení.

j) Zamestnanecké požitky

Platy, mzdy, príspevky do štátnych dôchodkových a poisťných fondov, platená ročná dovolenka a platená zdravotná dovolenka, bonusy a ostatné nepeňažné požitky (napr. zdravotná starostlivosť) sa účtujú v účtovnom období, s ktorým vecne a časovo súvisia.

k) Splatná daň z príjmu

Daň z príjmov sa účtuje do nákladov Spoločnosti v období vzniku daňovej povinnosti a v priloženom výkaze ziskov a strát Spoločnosti je vypočítaná zo základu vyplývajúceho z hospodárskeho výsledku pred zdanením, ktorý bol upravený o pripočítateľné a odpočítateľné položky z titulu trvalých a dočasných úprav daňového základu a umorenia straty. Daňový záväzok je uvedený po znížení o preddavky na daň z príjmov, ktoré Spoločnosť uhradila v priebehu roka. V prípade, že uhradené preddavky na daň z príjmu v priebehu roka sú vyššie ako daňová povinnosť za tento rok, Spoločnosť vykazuje výslednú daňovú pohľadávku.

l) Odložená daň z príjmu

Odložená daň z príjmu vyplýva z:

- rozdielov medzi účtovnou hodnotou majetku a účtovnou hodnotou záväzkov vykázanou v súvahe a ich daňovou základňou,

Odložená daňová pohľadávka sa účtuje iba do takej výšky, do akej je pravdepodobné, že bude možné dočasné rozdiely vyrovnáť voči budúcemu základu dane.

Pri výpočte odloženej dane sa použije sadzba dane z príjmov, o ktorej sa predpokladá, že bude platiť v čase vyrovnania odloženej dane.

m) Výdavky budúcich období a výnosy budúcich období

Výdavky budúcich období a výnosy budúcich období sú vykázané vo výške, ktorá je potrebná na dodržanie zásady vecnej a časovej súvislosti s účtovným obdobím.

n) Leasing (Spoločnosť je nájomca)**Operatívny leasing (Spoločnosť je nájomca)**

Prenájom majetku formou operatívneho leasingu sa účtuje do nákladov priebežne počas doby trvania leasingovej zmluvy.

o) Cudzía mena

Majetok a záväzky vyjadrené v cudzej mene (okrem preddavkov prijatých a poskytnutých) sa prepočítavajú na eurá referenčným výmenným kurzom určeným a vyhláseným Európskou centrálnou bankou alebo Národnou bankou Slovenska v deň predchádzajúci dňu uskutočnenia účtovného prípadu alebo v deň, ku ktorému sa zostavuje účtovná závierka. Vzniknuté kurzové rozdiely sa účtujú s vplyvom na výsledok hospodárenia.

p) Vykazovanie výnosov

Výnosy z predaja výrobkov sa vykazujú v momente prenosu rizika a vlastníctva výrobku, obvykle po dodávke. Ak sa Spoločnosť zaviazala dopraviť výrobky na určité miesto, výnosy sa vykazujú v momente doručenia výrobku do cieľového miesta.

Výnosy z predaja služieb sa vykazujú v účtovnom období, v ktorom boli služby poskytnuté s ohľadom na stav rozpracovanosti danej služby. Tento je zistený na základe skutočne poskytnutých služieb ako pomernej časti k celkovému rozsahu dohodnutých služieb.

Výnosy sa vykazujú po odpočítaní dane z pridanej hodnoty, zliav a zrážok (rabaty, bonusy, skontá, dobropisy a pod.). Výnosové úroky sa účtujú rovnomerne v účtovných obdobiach, ktorých sa vecne a časovo týkajú.

Výnosy Spoločnosti tvoria najmä tržby z predaja tovaru súvisiaceho s dopravnými prostriedkami a doplnkov k nim ako aj z predaja náhradných dielov a služieb.

q) Porovnateľné údaje

Niektoré údaje za predošlé účtovné obdobie boli pozmenené pre ich lepšiu porovnateľnosť s údajmi uvedenými v bežnom účtovnom období. Zmena v prezentácii porovnateľných údajov nemala dopad na celkovú výšku aktív, vlastného imania a výsledku hospodárenia v predchádzajúcom období.

r) Oprava chýb minulých období

Ak Spoločnosť zistí v bežnom účtovnom období významnú chybu týkajúcu sa minulých účtovných období, opraví túto chybu na účtoch Nerozdelený zisk minulých rokov a Neuhradená strata minulých rokov, t.j. bez vplyvu na výsledok hospodárenia v bežnom účtovnom období. Opravy nevýznamných chýb minulých účtovných období sa účtujú v bežnom účtovnom období na príslušný nákladový alebo výnosový účet.

V roku 2017 Spoločnosť neúčtovala o oprave významných chýb minulých období.

Informácie za predchádzajúce účtovné obdobie sú uvedené v nasledujúcej tabuľke:

Dlhodobý nehmotný majetok	Aktivované náklady na vývoj	Softvér	Ocenené práva	Goodwill	Ostatný DNM	Obsta- rávaný DNM	Poskytnuté preddavky na DNM	Spolu
Prvotné ocenenie								
Stav k 1.1.2016	0	311 581	0	0	0	0	0	311 581
Prírastky	0	0	0	0	0	0	0	0
Úbytky	0	0	0	0	0	0	0	0
Presuny	0	0	0	0	0	0	0	0
Stav k 31.12.2016	0	311 581	0	0	0	0	0	311 581
Oprávkami								
Stav k 1.1.2016	0	216 091	0	0	0	0	0	216 091
Prírastky	0	17 194	0	0	0	0	0	17 194
Úbytky	0	0	0	0	0	0	0	0
Presuny	0	0	0	0	0	0	0	0
Stav k 31.12.2016	0	233 285	0	0	0	0	0	233 285
Opravné položky								
Stav k 1.1.2016	0	0	0	0	0	0	0	0
Prírastky	0	0	0	0	0	0	0	0
Úbytky	0	0	0	0	0	0	0	0
Presuny	0	0	0	0	0	0	0	0
Stav k 31.12.2016	0	0	0	0	0	0	0	0
Zostatková hodnota								
Stav k 1.1.2016	0	95 490	0	0	0	0	0	95 490
Stav k 31.12.2016	0	78 296	0	0	0	0	0	78 296

2. Dlhodobý hmotný majetok

Prehľad pohybu dlhodobého hmotného majetku za bežné účtovné obdobie je uvedený nižšie:

Dlhodobý hmotný majetok	Pozemky	Stavby	Samostatné hnutelné veci a súbory hnutelných vecí	Pestovateľské celky trvalých porastov	Základné stádo a ťažné zvieratá	Ostatný DHM	Obstarávaný DHM	Poskytnuté preddavky na DHM	Spolu
Prvotné ocenenie									
Stav k 1.1.2017	971 929	4 114 978	634 016	0	0	0	203 159	0	5 924 082
Prírastky	0	301 104	118 852	0	0	0	231 480	0	651 436
Úbytky	0	0	0	0	0	0	419 956	0	419 956
Presuny	0	0	0	0	0	0	0	0	0
Stav k 31.12.2017	971 929	4 416 082	752 868	0	0	0	14 683	0	6 155 562
Oprávkový									
Stav k 1.1.2017	0	2 475 566	451 950	0	0	0	0	0	2 927 516
Prírastky	0	181 337	44 197	0	0	0	0	0	225 534
Úbytky	0	0	0	0	0	0	0	0	0
Presuny	0	0	0	0	0	0	0	0	0
Stav k 31.12.2017	0	2 656 903	496 147	0	0	0	0	0	3 153 050
Opravné položky									
Stav k 1.1.2017	0	0	0	0	0	0	0	0	0
Prírastky	0	0	0	0	0	0	0	0	0
Úbytky	0	0	0	0	0	0	0	0	0
Presuny	0	0	0	0	0	0	0	0	0
Stav k 31.12.2017	0	0	0	0	0	0	0	0	0
Zostatková hodnota									
Stav k 1.1.2017	971 929	1 639 412	182 066	0	0	0	203 159	0	2 996 566
Stav k 31.12.2017	971 929	1 759 179	256 721	0	0	0	14 683	0	3 002 512

Informácie za predchádzajúce účtovné obdobie sú uvedené v nasledujúcej tabuľke:

Dlhodobý hmotný majetok	Pozemky	Stavby	Samostatné hnutelné veci a súbory hnutelných vecí	Pestovateľské celky trvalých porastov	Základné stádo a ťažné zvieratá	Ostatný DHM	Obstarávaný DHM	Poskytnuté preddavky na DHM	Spolu
Prvotné ocenenie									
Stav k 1.1.2016	971 929	4 114 978	591 842	0	0	0	920	0	5 679 669
Prírastky	0	0	61 265	0	0	0	266 153	0	327 418
Úbytky	0	0	19 091	0	0	0	63 914	0	83 005
Presuny	0	0	0	0	0	0	0	0	0
Stav k 31.12.2016	971 929	4 114 978	634 016	0	0	0	203 159	0	5 924 082
Oprávky									
Stav k 1.1.2016	0	2 301 344	436 119	0	0	0	0	0	2 737 463
Prírastky	0	174 222	34 922	0	0	0	0	0	209 144
Úbytky	0	0	19 091	0	0	0	0	0	19 091
Presuny	0	0	0	0	0	0	0	0	0
Stav k 31.12.2016	0	2 475 566	451 950	0	0	0	0	0	2 927 516
Opravné položky									
Stav k 1.1.2016	0	0	0	0	0	0	0	0	0
Prírastky	0	0	0	0	0	0	0	0	0
Úbytky	0	0	0	0	0	0	0	0	0
Presuny	0	0	0	0	0	0	0	0	0
Stav k 31.12.2016	0	0	0	0	0	0	0	0	0
Zostatková hodnota									
Stav k 1.1.2016	971 929	1 813 634	155 723	0	0	0	920	0	2 942 206
Stav k 31.12.2016	971 929	1 639 412	182 066	0	0	0	203 159	0	2 996 566

K 31. decembru 2017 nebolo na dlhodobý majetok zriadené žiadne záložné právo v prospech veriteľa a nie sú ani žiadne iné obmedzenia disponovania s dlhodobým majetkom.

Dlhodobý hmotný majetok je poistený pre prípad škôd spôsobených krádežou, živelnou pohromou a vandalizmom až do výšky 6 271 140 EUR (2016: 6 942 671 EUR).

3. Zásoby

Vývoj opravnej položky k zásobám v priebehu bežného účtovného obdobia je uvedený v nasledujúcej tabuľke:

Zásoby	Stav k 1.1.2017	Tvorba OP	Zúčtovanie OP z dôvodu zániku opodstatnenosti	Zúčtovanie OP z dôvodu vyradenia majetku z účtovníctva	Stav k 31.12.2017
Tovar	120 472	891 197	525 246	0	486 423
Zásoby spolu	120 472	891 197	525 246	0	486 423

Zníženie čistej realizačnej hodnoty zásob bolo zohľadnené vytvorením opravnej položky. Opravné položky zásob sa tvoria na základe internej smernice, vytvorenej na základe koncernových pravidiel nasledovným spôsobom: nové vozidlá 10 % z ich obstarávacej ceny po uplynutí 12 mesiacov od dátumu obstarania; predvádzacie vozidlá 2,5 % mesačne degresívne od mesiaca prihlásenia a pridelenia Evidenčného čísla vozidla zo skladovej hodnoty vozidla, zníženej o opravnú položku už vytvorenú v predchádzajúcich mesiacoch; ojazdené vozidlá 2,5 % mesačne degresívne od 5. mesiaca po mesiaci obstarania zo skladovej hodnoty vozidla, zníženej o opravnú položku už vytvorenú v predchádzajúcich mesiacoch; vozidlá odkúpené zo zmlúv o spätnom odkupe vo výške rozdielu medzi zmluvne dohodnutou odkupnou cenou a očakávanou trhovou cenou; pri zásobách náhradných dielov nachádzajúcich sa na sklade viac ako 2 roky bez pohybu sa opravná položka tvorí až do výšky, ktorá zníži skladovú hodnotu zásob na 30 %. Ďalej môže vedenie Spoločnosti rozhodnúť o tvorbe mimoriadnych opravných položiek, pokiaľ vyššie uvedená tvorba opravných položiek nezohľadňuje celkové zníženie úžitkovej hodnoty zásob.

Informácie za predchádzajúce účtovné obdobie sú uvedené v nasledujúcej tabuľke:

Zásoby	Stav k 1.1.2016	Tvorba OP	Zúčtovanie OP z dôvodu zániku opodstatnenosti	Zúčtovanie OP z dôvodu vyradenia majetku z účtovníctva	Stav k 31.12.2016
Tovar	50 539	232 240	162 307	0	120 472
Zásoby spolu	50 539	232 240	162 307	0	120 472

Zásoby nie sú zafixované záložným právom a nie je ani žiadne iné obmedzenie disponovania so zásobami.

4. Pohľadávky

Vývoj opravnej položky k pohľadávkam v priebehu účtovného obdobia je zobrazený v nasledujúcej tabuľke:

Pohľadávky	Stav k 1.1.2017	Tvorba OP	Zúčtovanie OP z dôvodu zániku opodstatnenosti	Zúčtovanie OP z dôvodu vyradenia majetku z účtovníctva	Stav k 31.12.2017
Dlhodobé pohľadávky z obchodného styku, z toho:	0	0	0	0	0
Ostatné dlhodobé pohľadávky, z toho:	0	0	0	0	0
Dlhodobé pohľadávky spolu:	0	0	0	0	0
Krátkodobé pohľadávky z obchodného styku, z toho:	308 505	31 235	17 496	0	322 244
Ostatné pohľadávky z obchodného styku	308 505	31 235	17 496	0	322 244

Ostatné krátkodobé pohľadávky, z toho:	0	0	0	0	0
Krátkodobé pohľadávky spolu	308 505	31 235	17 496	0	322 244

Na základe rozhodnutia vedenia Spoločnosti sa na pohľadávky pol roka po splatnosti tvorí opravná položka vo výške 100 %. Z ostatných pohľadávok sa tvoriopravná položka vo výške 1 %, k pohľadávkam voči podnikom v skupine sa opravná položka netvorí.

Informácie za predchádzajúce účtovné obdobie sú uvedené v nasledujúcej tabuľke:

Pohľadávky	Stav k 1.1.2016	Tvorba OP	Zúčtovanie OP z dôvodu zániku opodstatnenosti	Zúčtovanie OP z dôvodu vyradenia majetku z účtovníctva	Stav k 31.12.2016
Dlhodobé pohľadávky z obchodného styku, z toho:	0	0	0	0	0
Ostatné dlhodobé pohľadávky, z toho:	0	0	0	0	0
Dlhodobé pohľadávky spolu:	0	0	0	0	0
Krátkodobé pohľadávky z obchodného styku, z toho:	316 435	63 528	71 458	0	308 505
Ostatné pohľadávky z obchodného styku	316 435	63 528	71 458	0	308 505
Pohľadávky voči prepojeným účtovným jednotkám	0	0	0	0	0
Ostatné krátkodobé pohľadávky, z toho:	0	0	0	0	0
Krátkodobé pohľadávky spolu	316 435	63 528	71 458	0	308 505

Dlhodobé pohľadávky Spoločnosti sú v lehote splatnosti. Veková štruktúra krátkodobých pohľadávok Spoločnosti k 31. decembru 2017 je uvedená v nasledujúcej tabuľke:

Názov položky	V lehote splatnosti	Po lehote splatnosti	Pohľadávky spolu
Krátkodobé pohľadávky z obchodného styku, z toho:	3 367 855	2 058 919	5 426 774
Pohľadávky voči prepojeným účtovným jednotkám	190 517	1 009 489	1 200 006
Ostatné pohľadávky z obchodného styku	3 177 338	1 049 430	4 226 768
Ostatné krátkodobé pohľadávky, z toho:	628 849	0	628 849
Pohľadávky voči prepojeným účtovným jednotkám	577 068	0	0
Iné pohľadávky	51 781	0	51 781
Krátkodobé pohľadávky spolu	3 996 704	2 058 919	5 478 555

Informácie za predchádzajúce účtovné obdobie sú uvedené v nasledujúcej tabuľke:

Názov položky	V lehote splatnosti	Po lehote splatnosti	Pohľadávky spolu
Krátkodobé pohľadávky z obchodného styku, z toho:	3 550 345	1 387 973	4 938 318
Pohľadávky voči prepojeným účtovným jednotkám	250 399	608 719	859 118
Ostatné pohľadávky z obchodného styku	3 299 946	779 254	4 079 200
Ostatné krátkodobé pohľadávky, z toho:	2 274 904	0	2 274 904
Pohľadávky voči prepojeným účtovným jednotkám	2 007 481	0	2 007 481
Daňové pohľadávky a dotácie	250 823	0	250 823
Iné pohľadávky	16 600	0	16 600
Krátkodobé pohľadávky spolu	5 825 249	1 387 973	7 213 222

Pohľadávky nie sú zafixované záložným právom a neexistuje ani žiadne iné obmedzenie disponovania s pohľadávkami.

5. Odložená daňová pohľadávka

Informácie o výpočte odloženej daňovej pohľadávky a iné doplňujúce informácie k odloženej dani sú uvedené v poznámkach v časti IV bod 6.

6. Finančné účty

Finančnými účtami môže Spoločnosť voľne disponovať.

7. Časové rozlíšenie

Jednotlivé položky časového rozlíšenia sú uvedené v nasledujúcej tabuľke:

Opis položky časového rozlíšenia	Stav k 31.12.2017	Stav k 31.12.2016
Náklady budúcich období dlhodobé, z toho:	0	0
Náklady budúcich období krátkodobé, z toho:	5 714	86 185
Poistné	2 455	84 780
Ostatné náklady budúcich období	3 259	1 405
Príjmy budúcich období dlhodobé, z toho:	0	0
Príjmy budúcich období krátkodobé, z toho:	509 751	299 680
Ostatné príjmy budúcich období	509 751	299 680
Spolu	515 465	385 865

Ostatné príjmy budúcich období boli vytvorené na predĺžené zákaznicke záruky.

PASÍVA**1. Vlastné imanie**

Informácie o pohyboch vo vlastnom imaní a iné dodatočné informácie o vlastnom imaní Spoločnosti sú uvedené v poznámkach v časti VIII.

2. Sociálny fond

Tvorba a čerpanie sociálneho fondu v priebehu účtovného obdobia sú uvedené v nasledujúcej tabuľke:

Názov položky	2017	2016
Začiatkový stav sociálneho fondu	1 943	6 931
Tvorba sociálneho fondu na ťarchu nákladov	10 404	8 905
Tvorba sociálneho fondu spolu	10 404	8 905
Čerpanie sociálneho fondu	9 471	13 893
Konečný zostatok sociálneho fondu	2 876	1 943

3. Závazky

Štruktúra záväzkov podľa zostatkovej doby splatnosti k 31. decembru 2017:

Názov položky	Závazky so zostatkovou dobou splatnosti			Závazky po lehote splatnosti	Spolu záväzky
	viac ako päť rokov	jeden rok až päť rokov	do jedného roka		
Dlhodobé záväzky z obchodného styku:	0	0	0	0	0
Ostatné dlhodobé záväzky, z toho:	0	2 876	0	0	2 876
Závazky zo sociálneho fondu	0	2 876	0	0	2 876
Dlhodobé záväzky spolu	0	2 876	0	0	2 876
Krátkodobé záväzky z obchodného styku, z toho:	0	0	2 119 066	118 905	2 237 971
Závazky voči prepojeným účtovným jednotkám	0	0	1 162 770	0	1 162 770
Ostatné záväzky z obchodného styku	0	0	956 296	118 905	1 075 201
Ostatné krátkodobé záväzky, z toho:	0	0	1 462 338	0	1 462 338
Závazky voči prepojeným účtovným jednotkám	0	0	28 672	0	28 672
Závazky voči zamestnancom	0	0	112 536	0	112 536
Závazky zo sociálneho poistenia	0	0	77 518	0	77 518
Daňové záväzky a dotácie	0	0	1 168 342	0	1 168 342
Iné záväzky	0	0	75 270	0	75 270
Krátkodobé záväzky spolu	0	0	3 581 404	118 905	3 700 309

Informácie za predchádzajúce účtovné obdobie sú uvedené v nasledujúcej tabuľke:

Názov položky	Závazky so zostatkovou dobou splatnosti			Závazky po lehote splatnosti	Spolu závazky
	viac ako päť rokov	jeden rok až päť rokov	do jedného roka		
Dlhodobé závazky z obchodného styku:	0	0	0	0	0
Ostatné dlhodobé závazky, z toho:	0	1 943	0	0	1 943
Závazky zo sociálneho fondu	0	1 943	0	0	1 943
Dlhodobé závazky spolu	0	1 943	0	0	1 943
Krátkodobé závazky z obchodného styku, z toho:	0	0	6 592 480	203 948	6 796 428
Závazky voči prepojeným účtovným jednotkám	0	0	5 780 454	83 904	5 864 358
Ostatné závazky z obchodného styku	0	0	812 026	120 044	932 070
Ostatné krátkodobé závazky, z toho:	0	0	709 442	0	709 442
Závazky voči zamestnancom	0	0	114 068	0	114 068
Závazky zo sociálneho poistenia	0	0	77 707	0	77 707
Daňové závazky a dotácie	0	0	471 327	0	471 327
Iné závazky	0	0	46 340	0	46 340
Krátkodobé závazky spolu	0	0	7 301 922	203 948	7 505 870

4. Rezervy

Prehľad pohybu rezerv za rok 2017 je uvedený v nasledujúcej tabuľke:

Názov položky	Stav k 1.1.2017	Tvorba	Použitie	Zrušenie	Stav k 31.12.2017
Dlhodobé rezervy, z toho:	4 066 531	0	0	320 057	3 746 474
Zákonné dlhodobé rezervy, z toho:	0	0	0	0	0
Ostatné dlhodobé rezervy, z toho:	4 066 531	0	0	320 057	3 746 474
Zmluvy o spätných odkupoch (Buy Backs)	4 066 531	0	0	320 057	3 746 474
Krátkodobé rezervy, z toho:	1 915 242	2 929 206	1 925 907	34 855	2 883 686
Zákonné krátkodobé rezervy, z toho:	66 334	62 619	66 334	0	62 619
Nevyčerpané dovolenky	66 334	62 619	66 334	0	62 619
Ostatné krátkodobé rezervy, z toho:	1 848 908	2 866 587	1 859 573	34 855	2 821 067
Bonusy zmluvným partnerom	79 575	187 325	90 240	34 855	141 805
Rezervy na zmluvné straty z predaja	157 946	179 949	157 946	0	179 949
Zmluvy o spätných odkupoch (Buy Backs)	1 064 050	2 033 171	1 064 050	0	2 033 171
Rezerva na prémie zamestnancom	165 351	161 089	165 351	0	161 089
Rezerva na chýbajúce náklady k predaným vozidlám	340 486	267 053	340 486	0	267 053
Nevyfakturované dodávky	41 500	38 000	41 500	0	38 000
Rezervy spolu	5 981 773	2 929 206	1 925 907	354 912	6 630 160

Informácie za predchádzajúce účtovné obdobie sú uvedené v nasledujúcej tabuľke:

Názov položky	Stav k 1.1.2016	Tvorba	Použitie	Zrušenie	Stav k 31.12.2016
Dlhodobé rezervy, z toho:	3 069 739	996 792	0	0	4 066 531
Zákonné dlhodobé rezervy, z toho:	0	0	0	0	0
Ostatné dlhodobé rezervy, z toho:	3 069 739	996 792	0	0	4 066 531
Zmluvy o spätných odkupoch (Buy Backs)	3 069 739	996 792	0	0	4 066 531
Krátkodobé rezervy, z toho:	1 294 200	1 915 242	1 278 192	16 008	1 915 242
Zákonné krátkodobé rezervy, z toho:	56 883	66 334	56 883	0	66 334
Nevyčerpané dovolenky	56 883	66 334	56 883	0	66 334
Ostatné krátkodobé rezervy, z toho:	1 237 317	1 848 908	1 221 309	16 008	1 848 908
Bonusy zmluvným partnerom	63 092	79 575	47 084	16 008	79 575
Rezervy na zmluvné straty z predaja	162 230	157 946	162 230	0	157 946
Zmluvy o spätných odkupoch (Buy Backs)	591 902	1 064 050	591 902	0	1 064 050
Rezerva na prémie zamestnancom	172 468	165 351	172 468	0	165 351
Rezerva na chýbajúce náklady k predaným vozidlám	219 633	340 486	219 633	0	340 486
Nevyfakturované dodávky	27 992	41 500	27 992	0	41 500
Rezervy spolu	4 363 939	2 912 034	1 278 192	16 008	5 981 773

Spoločnosť má k 31. decembru 2017 uzatvorených 878 zmlúv (k 31. decembru 2016: 829 zmlúv) o spätnom odkupe, ku ktorým je vytvorená krátkodobá rezerva (budúce plnenie záväzku do 1 roka) vo výške 2 033 171 EUR (k 31. decembru 2016: 1 064 050 EUR) a dlhodobá rezerva (budúce plnenie záväzku nad 1 rok, najdlhšie do roku 2022) vo výške 3 746 474 EUR (k 31. decembru 2016: 4 066 531 EUR). Rezerva sa tvorí ako rozdiel medzi zmluvne dohodnutou odkupnou cenou a očakávanou trhovou cenou ojazdených vozidiel v čase odkupu.

5. Časové rozlíšenie

Štruktúra časového rozlíšenia je uvedená v nasledujúcej tabuľke:

Názov položky	Stav k 31.12.2017	Stav k 31.12.2016
Výdavky budúcich období dlhodobé, z toho:	0	0
Výdavky budúcich období krátkodobé, z toho	0	0
Výnosy budúcich období dlhodobé, z toho:	448 119	522 007
Servisné zmluvy – podpora z predaja	448 119	522 007
Výnosy budúcich období krátkodobé, z toho:	57 900	38 267
Servisné zmluvy – podpora z predaja	57 900	38 267
Spolu	506 019	560 274

IV. INFORMÁCIE, KTORÉ DOPLŇUJÚ A VYSVETLUJÚ POLOŽKY VÝKAZU ZISKOV A STRÁT

1. Čistý obrat

Infomácie o štruktúre čistého obratu Spoločnosti sú uvedené v nasledujúcej tabuľke:

Názov položky	2017	2016
Tržby za vlastné výkony a tovar, z toho:	59 607 364	65 106 444
Tržby z predaja služieb	2 439 977	2 062 850
Tržby za tovar	57 167 387	63 043 594
Iné výnosy súvisiace s bežnou činnosťou	1 464 843	849 858
Čistý obrat celkom	61 072 207	65 956 302

VÝNOSY

2. Tržby za vlastné výkony a tovar

Tržby za vlastné výkony a tovar podľa jednotlivých segmentov, t.j. podľa typov výrobkov, tovarov, služieb a iných činností Spoločnosti, a podľa hlavných geografických oblastí odbytu sú uvedené v nasledujúcej tabuľke:

Oblasť odbytu	Tržby za motorové vozidlá a príslušenstvo k nim		Tržby za náhradné diely		Tržby za služby		Spolu	
	2017	2016	2017	2016	2017	2016	2017	2016
Slovensko	46 646 460	53 781 685	8 059 395	6 993 648	2 232 235	1 825 983	56 938 090	62 601 316
Rakúsko	205 500	68 000	420	798	39 122	24 139	245 042	92 937
Česká republika	1 199 652	1 276 794	7 772	21 657	89 798	148 885	1 297 222	1 447 336
Holandsko	9 000	25 000	0	0	0	0	9 000	25 000
Poľsko	189 580	159 500	3 798	1 039	9 898	5 198	203 276	165 737
Nemecko	0	131 700	783	590	55 213	23 974	55 996	156 264
Bulharsko	21 900	0	73	193	1 081	1 345	23 054	1 538
Maďarsko	298 200	236 650	5 157	0	6 240	5 280	309 597	241 930
Litva	321 400	0	99	0	208	0	321 707	0
Rumunsko	106 500	130 450	29	228	1 256	7 987	107 785	138 665
Slovinsko	44 500	79 746	0	0	0	0	44 500	79 746
Belgicko	0	0	0	0	2 450	15 963	2 450	15 963
Španielsko	0	0	0	0	258	0	258	0
Grécko	0	29 800	0	0	0	0	0	29 800
Chorvátsko	47 100	0	69	0	0	0	47 169	0
Taliansko	0	0	0	0	546	3 772	546	3 772
Lotyšsko	0	0	0	116	0	0	0	116
Francúzsko	0	0	0	0	734	324	734	324

Luxembursko	0	106 000	0	0	0	0	0	106 000
Dánsko	0	0	0	0	938	0	938	0
Spolu	49 089 792	56 025 325	8 077 595	7 018 269	2 439 977	2 062 850	59 607 364	65 106 444

3. Ostatné výnosy z hospodárskej a finančnej činnosti

Informácie o výnosoch pri aktivácii nákladov a o výnosoch z hospodárskej činnosti a finančnej činnosti sú uvedené nižšie:

Názov položky	2017	2016
Významné položky pri aktivácii nákladov:	0	0
Ostatné významné položky výnosov z hospodárskej činnosti, z toho:	1 464 774	849 843
Predaja materiálu	145 736	151 550
Prijaté úroky z omeškania	646	1 746
Výnosy z garancií	1 291 958	693 832
Ostatné	26 434	2 715
Finančné výnosy, z toho:	258	303
<i>Kurzové zisky, z toho:</i>	<i>189</i>	<i>288</i>
kurzové zisky ku dňu, ku ktorému sa zostavuje účtovná závierka	0	0
<i>Ostatné významné položky finančných výnosov, z toho:</i>	<i>69</i>	<i>15</i>
Úroky z bankových účtov a cashpoolingu	69	15

NÁKLADY

4. Náklady z hospodárskej a finančnej činnosti

Prehľad nákladov Spoločnosti z hospodárskej a finančnej činnosti okrem osobným nákladov je uvedený v nasledujúcej tabuľke:

Názov položky	2017	2016
Náklady za poskytnuté služby, z toho:	2 457 890	1 939 749
Náklady voči audítorovi, audítorskej spoločnosti, z toho:	10 000	10 000
náklady za overenie individuálnej účtovnej závierky	10 000	10 000
iné uistovacie audítorské služby	0	0
súvisiace audítorské služby	0	0
daňové poradenstvo	0	0
ostatné neaudítorské služby	0	0
Ostatné významné položky nákladov za poskytnuté služby, z toho:	2 447 890	1 929 749
Opravy a údržba	6 727	3 591
Cestovné	29 422	26 696
Náklady na reprezentáciu	107 945	76 021
Provízie	1 741	1 663
Operatívny prenájom vozidiel	139 557	141 309
Náklady na inzerciu, reklamu	208 379	117 208

Prevádzka a správa budovy	135 300	120 034
Služby ďalej refakturované	57 763	151 452
Dodatočné záruky	816 360	559 500
Náklady servisné zmluvy	84 339	78 320
Personálne služby	12 318	6 325
Recyklačný fond	19 858	24 066
Služby informačných technológií	132 627	99 002
Preprava zásielok	31 237	21 541
Telefonovanie, internet	22 077	25 969
Licenčné poplatky	13 097	25 290
Spracovanie miezd	14 436	13 741
Intrastat	6 418	7 129
Poradenské služby v rámci koncernu MAN	378 648	254 228
Ostatné služby	229 641	176 664
Ostatné významné položky nákladov z hospodárskej činnosti, z toho:	2 315 641	2 540 857
Manká a škody	26 576	7 457
Poistné	121 001	91 297
Tvorba a zúčtovanie rezerv ku zmluvám o spätnom odkupe a ku zmluvným stratám z predaja	649 063	1 448 647
Tvorba a zúčtovanie opravných položiek k pohľadávkam a odpis pohľadávky	13 740	854
Materiál predaný v servise	195 596	241 244
Garančné náklady	1 255 704	739 979
Ostatné	53 961	11 379
Finančné náklady, z toho:	9 432	9 091
Kurzové straty, z toho:	803	888
kurzové straty ku dňu, ku ktorému sa zostavuje účtovná závierka	0	0
Ostatné významné položky finančných nákladov, z toho:	8 629	8 203
Úroky Cash pooling	391	80
Bankové poplatky	8 136	8 123
Ostatné finančné poplatky	102	0

5. Osobné náklady

Prehľad osobných nákladov Spoločnosti je uvedený v nasledujúcej tabuľke:

Názov položky	2017	2016
Osobné náklady, z toho:	2 448 150	2 269 897
Mzdy	1 772 835	1 653 001
Ostatné náklady na závislú činnosť	44 292	41 106
Sociálne poistenie	623 390	545 561
Odmeny štatutári	7 633	30 229

6. Dane

Informácie o dočasných rozdieloch a výpočte odloženej dane:

Názov položky	Stav k 31.12.2016	Zaučtovaná do vlastného imania	Zaučtované do výkazu ziskov a strát	Stav k 31.12.2017
Dlhodobý majetok	-377 540	0		-391 117
Zásoby	120 472	0		486 423
Pohľadávky	308 504	0		322 244
Rezervy	6 475 713	0		7 073 560
Celkom	6 527 149	0	0	7 491 110
Sadzba dane z príjmov (v %)	21 %	21 %	21 %	21 %
Odložená daňová pohľadávka vypočítaná	1 370 701	0	-202 432	1 573 133
Odložená daňová pohľadávka zaučtovaná	1 370 701		-202 432	1 573 133
Odložený daňový záväzok	0	0	0	0

Odsúhlasenie vzťahu medzi splatnou daňou z príjmov, odloženou daňou z príjmov a výsledkom hospodárenia pred zdanením je uvedené v nasledujúcej tabuľke:

Názov položky	2017			2016		
	Základ dane	Daň	Daň v %	Základ dane	Daň	Daň v %
Výsledok hospodárenia pred zdanením, z toho:	1 743 614			-1 673 534		
teoretická daň		366 159	21		-368 177	22
Daňovo neuznané náklady	456 982	95 966		706 861	155 509	
Spolu		462 125	27		-212 668	13
Splatná daň z príjmov		664 557	38		148 911	-9
Odložená daň z príjmov		-202 432	-12		-361 579	22
Celková daň z príjmov		462 125	27		-212 668	13

V. INFORMÁCIE O INÝCH AKTÍVACH A PASÍVACH

1. Podmienené záväzky

Podmieneným záväzkom sa rozumie:

- možná povinnosť, ktorá vznikla ako dôsledok minulej udalosti a ktorej existencia závisí od toho, či nastane alebo nenastane jedna alebo viac neistých udalostí v budúcnosti, ktorých vznik nezávisí od účtovnej jednotky, alebo
- povinnosť, ktorá vznikla ako dôsledok minulej udalosti, ale ktorá sa nevykazuje v súvahe, pretože nie je pravdepodobné, že na splnenie tejto povinnosti bude potrebný úbytok ekonomických úžitkov, alebo výška tejto povinnosti sa nedá spoľahlivo oceniť.

Druh podmieneného záväzku	Stav k 31.12.2017	Stav k 31.12.2016
Z ručenia	8 492 442	4 967 987
Iné podmienené záväzky	34 275 065	31 838 891

Garancie spätného odkupu

Spoločnosť pri predaji úžitkových vozidiel uzatvorila v predošlých rokoch s lízingovými spoločnosťami zmluvy - garancie spätného odberu, v ktorých sa zaviazala v prípade vyzvania zo strany lízingovej spoločnosti na základe neplatenia lízingových splátok lízingovým nájomcom odkúpiť predmet lízingovej zmluvy podľa presne stanovených pravidiel výpočtu hodnoty. Pre určité obchody realizované cez lízingové spoločnosti vystavila ručenia v prospech lízingových spoločností za záväzky lízingových nájomcov na presne vymedzenú dobu a výšku s predkupným právom na odkúpenie predmetu lízingovej zmluvy. Celková výška týchto budúcich možných záväzkov predstavuje k 31. decembru 2017 hodnotu 8 492 442 EUR (k 31. decembru 2016: 4 967 987 EUR).

Zmluvy o spätnej kúpe (Buy-Back Agreements)

Spoločnosť uzatvorila zmluvy o spätnom odkupe vozidiel, kde sa zaviazala pri splnení určitých podmienok k budúcej odkúpeniu vozidiel, k 31. decembru 2017 je ich celkový počet 878 (k 31. decembru 2016: 829). Predpokladaný čas záväzku je v rokoch 2017 až 2022. Hodnota celkového predpokladaného budúceho záväzku k 31. decembru 2017 je vo výške 34 275 065 EUR (k 31. decembru 2016: 31 838 891 EUR).

Iné

Vzhľadom na to, že viaceré oblasti slovenského daňového práva (napr. legislatíva ohľadom transferového oceňovania) doteraz neboli dostatočne overené praxou, existuje neistota v tom, ako ich budú daňové orgány aplikovať. Mieru tejto neistoty nie je možné kvantifikovať a zanikne až potom, keď budú k dispozícii právne precedensy príp. oficiálne interpretácie príslušných orgánov. Vedenie Spoločnosti si nie je vedomé žiadnych okolností, v dôsledku ktorých by jej vznikol v budúcnosti významný náklad.

VI. UDALOSTI, KTORÉ NASTALI PO DNI, KU KTORÉMU SA ZOSTAVUJE ÚČTOVNÁ ZÁVIERKA

Po 31. decembri 2017 do dňa zostavenia účtovnej závierky nenastali také udalosti, ktoré by si vyžadovali zverejnenie alebo vykázanie v účtovnej závierke za rok 2017.

VII. TRANSAKČIE SO SPRIAZNENÝMI STRANAMI

Transakcie medzi Spoločnosťou a spriaznenými osobami

Charakteristika transakcie	Spriaznená osoba	2017	2016
Nákup služieb	<i>Materská účtovná jednotka</i>	1 087 683	875 947
	MAN Truck & Bus AG, Munich, Germany	1 087 683	875 947
	<i>Ostatné spriaznené strany</i>	502 360	523 844
	MAN Truck & Bus Deutschland GmbH, Mníchov	2 022	243
	MAN Truck & Bus Czech Republic s. r.o., Čestlice/Česká republika	302 780	298 927
	MAN Truck & Bus Norge A/S, Lorenskog/Nórsko	18 001	21 141
	MAN Accounting Center Sp. z o.o., Poznaň/Polsko	31 200	28 800
	MAN Kamyon ve Otobüs Ticaret A.S. Ankara, Turecko	0	912
	MAN Kamion és Busz Kereskedelmi Kft., Dunaharaszti/Maďarsko	1 324	0
	MAN Truck & Bus Polska Sp. z o.o., Nadarzyn/Polsko	9 638	8 147
	Rheinmetall MAN Military Vehicles GmbH, Mníchov	673	428
	MAN Service und Support GmbH, Mníchov, Nemecko	1 466	0
	MAN Truck & Bus France S.A.S., Evry Cedex/Francúzsko	578	0
	VOLKSWAGEN Finančné služby Slovensko s.r.o., Bratislava	134 619	165 246
	Porsche Inter Auto Slovakia, spol. s r. o., Bratislava	47	0
	VOLKSWAGEN SLOVAKIA A.S., Bratislava	12	0
Nákup zásob	<i>Materská účtovná jednotka</i>	36 846 452	49 560 275
	MAN Truck & Bus AG, Mníchov, Nemecko	36 846 452	49 560 275
	<i>Ostatné spriaznené strany</i>	3 740 563	4 598 107
	MAN Kamion és Busz Kereskedelmi Kft., Dunaharaszti/Maďarsko	0	2 182
	MAN Truck & Bus Czech Republic s. r.o., Čestlice/Česká republika	1 469 656	2 863 562
	MAN Truck & Bus Deutschland GmbH, Mníchov	1 267 280	1 287 855
	MAN Truck & Bus Vertrieb Österreich AG, Viedeň/Rakúsko	312 773	369 686
	EURO-Leasing GmbH, Sittensen	57 000	27 000
	MAN Truck & Bus Polska Sp. z o.o., Nadarzyn/Polsko	189	1 174
	MAN Truck & Bus Italia S.p.A., Dossobuono di Villafranca/Taliansko	0	46 403
	VOLKSWAGEN Finančné služby Slovensko s.r.o., Bratislava	633 665	0
	MAN Truck & Bus France S.A.S., Evry Cedex/Francúzsko	0	245

Predaj služieb	<i>Materská účtovná jednotka</i>	1 292 176	710 900
	MAN Truck & Bus AG, Mníchov, Nemecko	1 292 176	710 900
	<i>Ostatné spriaznené strany</i>	335 104	371 340
	MAN Truck & Bus Czech Republic s. r.o., Čestlice/Česká republika	20 667	95 524
	MAN Truck & Bus NV/SA, Kobbegem/Belgicko	0	8 750
	MAN Truck & Bus Deutschland GmbH, Mníchov	3 517	590
	MAN Truck & Bus France S.A.S., Evry Cedex/Francúzsko	0	324
	MAN Truck & Bus Polska Sp. z o.o., Nadarzyn/Poľsko	7 840	2 813
	MAN Truck & Bus Vertrieb Österreich AG, Viedeň/Rakúsko	29 000	20 806
	MAN Truck & Bus Italia S.p.A., Dossobuono di Villafranca/Taliansko	546	1 680
	MAN Truck & Bus Danmark A/S, Glostrup/Dánsko	618	0
	MAN Truck & Bus Iberia S.A., Coslada (Madrid)/Španielsko	93	0
	Porsche Inter Auto Slovakia, spol. s r.o, Bratislava	2 000	0
	VOLKSWAGEN Finančné služby Slovensko s.r.o., Bratislava	270 823	240 853
Predaj zásob	<i>Materská účtovná jednotka</i>	783	0
	MAN Truck & Bus AG, Mníchov, Nemecko	783	0
	<i>Ostatné spriaznené strany</i>	11 942 674	14 170 424
	MAN Hellas Truck & Bus S.A., Aspropyrgos-Atény/Grécko	0	29 800
	EURO-Leasing GmbH, Sittensen	0	27 000
	MAN Kamion és Busz Kereskedelmi Kft., Dunaharaszti/Maďarsko	0	132 850
	MAN Truck & Bus Czech Republic s. r.o., Čestlice/Česká republika	512 484	521 600
	MAN Truck & Bus Deutschland GmbH, Mníchov, Nemecko	0	66 700
	MAN Truck & Bus Vertrieb Austria AG, Wien/Rakúsko	205 635	68 000
	MAN Truck & Bus Polska Sp. z o.o., Nadarzyn/Poľsko	3 500	0
	VOLKSWAGEN Finančné služby Slovensko s.r.o., Bratislava	11 221 055	13 324 474
Poskytnutie platobnej záruky	<i>Ostatné spriaznené strany</i>	1 526	1 968
	MAN Service und Support GmbH, Mníchov, Nemecko	1 526	1 968

Pohľadávky z obchodného styku			
	<i>Materská účtovná jednotka</i>	2 943	7 381
	MAN Truck & Bus AG, Mníchov, Nemecko	2 943	7 381
	<i>Ostatné spriaznené strany</i>	1 197 064	851 735
	MAN Truck & Bus Czech Republic s. r.o., Čestlice/ Česká republika	106 990	183 058
	MAN Truck & Bus Vertrieb Austria AG, Wien/Rakúsko	1 100	10 500
	VOLKSWAGEN Finančné služby Slovensko s.r.o., Bratislava	1 086 568	649 958
	MAN Service und Support GmbH, Mníchov, Nemecko	1 860	8 219
	MAN Truck & Bus Italia S.p.A., Dossobuono di Villafranca/ Taliansko	546	0
Závazky z obchodného styku			
	<i>Materská účtovná jednotka</i>	649 019	5 398 566
	MAN Truck & Bus AG, Mníchov, Nemecko	649 019	5 398 566
	<i>Ostatné spriaznené strany</i>	513 751	465 791
	MAN Truck & Bus Czech Republic s. r.o., Čestlice/Česká republika	189 056	368 873
	MAN Truck & Bus Deutschland GmbH, Mníchov, Nemecko	124 191	62 000
	MAN Accounting Center Sp. z o.o., Poznan(Posen)/Poľsko	2 400	2 400
	MAN Truck & Bus Polska Sp. z o.o., Nadarzyn/Poľsko	2 970	1 734
	VOLKSWAGEN Finančné služby Slovensko s.r.o., Bratislava	177 932	0
	MAN Service und Support GmbH, Mníchov, Nemecko	15 673	30 784
	MAN Truck & Bus Vertrieb Österreich AG, Viedeň/Rakúsko	403	0
	MAN Truck & Bus Norge A/S, Lorenskog/Nórsko	1 126	0

VIII. PREHLAD POHYBOV VLASTNÉHO IMANIA

1. Vlastné imanie

Prehľad pohybu vlastného imania v priebehu bežného a predchádzajúceho účtovného obdobia je uvedený v nasledujúcich tabuľkách:

Položka vlastného imania	Stav k 1.1.2017	Prírastky	Úbytky	Presuny	Stav k 31.12.2017
Základné imanie	4 481 179	0	0	0	4 481 179
Zákonný rezervný fond a nedeliteľný fond	343 795	0	0	0	343 795
Nerozdelený zisk minulých rokov	3 451 818	0	0	-1 460 866	1 990 952
Výsledok hospodárenia bežného účtovného obdobia	-1 460 866	1 281 489	0	1 460 866	1 281 489
Vlastné imanie spolu	6 815 926	1 281 489	0	0	8 097 415

Položka vlastného imania	Stav k 1.1.2016	Prírastky	Úbytky	Presuny	Stav k 31.12.2016
Základné imanie	4 481 180	0	0	0	4 481 180
Zákonný rezervný fond a nedeliteľný fond	343 795	0	0	0	343 795
Nerozdelený zisk minulých rokov	4 280 168	0	0	-828 350	3 451 818
Výsledok hospodárenia bežného účtovného obdobia	-828 350	-1 460 866	0	828 350	-1 460 866
Vlastné imanie spolu	8 276 793	-1 460 866	0	0	6 815 926

2. Vysporiadanie straty za predchádzajúci rok 2016

Účtovná strata za rok 2016 vo výške 1 460 866 EUR bola vysporiadaná z nerozdeleného zisku minulých rokov.

3. Vysporiadanie straty za bežný rok 2017

Ku dňu zostavenia účtovnej závierky štatutárny orgán zatiaľ nenavrhol rozdelenie zisku za rok 2017.

IX. PREHLAD PEŇAŽNÝCH TOKOV

Na účely uvádzania údajov v prehľade peňažných tokov sa rozumie:

- peňažnými prostriedkami peňažná hotovosť, ekvivalenty peňažnej hotovosti, peňažné prostriedky na bežných účtoch v bankách alebo pobočkách zahraničných bánk, kontokorentný účet a časť zostatku účtu peniaze na ceste, ktorý sa viaže k prevodu medzi bežným účtom a pokladnicou alebo medzi dvoma bankovými účtami,
- ekvivalentmi peňažnej hotovosti krátkodobý finančný majetok, ktorý je zameniteľný za vopred známu sumu peňažných prostriedkov, pri ktorom nie je riziko výraznej zmeny jeho hodnoty v najbližších troch mesiacoch ku dňu, ku ktorému sa zostavuje účtovná závierka, napríklad termínové vklady na bankových účtoch, ktoré sú uložené najviac na trojmesačnú výpovednú lehotu, likvidné cenné papiere určené na obchodovanie, prioritné akcie obstarané účtovnou jednotkou, ktoré sú splatné do troch mesiacov odo dňa, ku ktorému sa zostavuje účtovná závierka.

Názov položky	2017	2016
Výsledok hospodárenia pred zdanením	1 743 614	-1 673 534
Úpravy o nepeňažné operácie:		
Odpisy dlhodobého majetku	242 727	226 339
Odpis zásob	26 576	7 457
Odpis pohľadávky	6 593	8 785
Zmena stavu opravnej položky k dlhodobému majetku	0	0
Zmena stavu opravnej položky k pohľadávkam	13 739	-7 930
Zmena stavu opravnej položky k zásobám	365 951	69 933
Zmena stavu rezerv	648 387	1 617 834
Úrokové náklady (netto)	322	65
Zisk z prevádzky pred zmenou pracovného kapitálu	3 047 909	248 949
Zmena pracovného kapitálu:		
Úbytok (prírastok) pohľadávok z obchodného styku a časového rozlíšenia	-659 830	-2 384 802
Úbytok (prírastok) zásob	679 821	-2 937 119
(Úbytok) prírastok záväzkov a časového rozlíšenia	-4 469 224	3 098 231
Iné	0	1
Prevádzkové peňažné toky	-1 401 324	-1 974 740
Peňažné toky z prevádzkovej činnosti		
Prevádzkové peňažné toky	-1 401 324	-1 974 740
Zaplatené úroky	-391	-80
Prijaté úroky	69	15
Zaplatená daň z príjmov	167 935	-702 649
Vyplatené dividendy	0	0
Príjmy z mimoriadnych položiek	0	0
Ostatné položky nezahrnuté do prevádzkovej činnosti	0	0
Čisté peňažné toky z prevádzkovej činnosti	-1 233 711	-2 677 454
Peňažné toky z investičnej činnosti		
Nákup dlhodobého majetku	-231 479	-263 505
Príjmy z predaja dlhodobého majetku	0	0
Obstaranie finančných investícií	0	0
Poskytnuté dlhodobé pôžičky	2 007 481	2 177 340

Prijaté dividendy	0	0
Čisté peňažné toky z investičnej činnosti	1 198 934	1 913 835
Peňažné toky z finančnej činnosti		
Príjmy zo zvýšenia základného imania a ostatných kapitálových fondov	0	-1
Príjmy / splátky úverov a pôžičiek od bánk	0	0
Príjmy / splátky pôžičiek prijatých od spoločností v Skupine	28 672	0
Splátky dlhodobých záväzkov	0	0
Čisté peňažné toky z finančnej činnosti	34 574	-1
Kurzové rozdiely k peňažným prostriedkom a ekvivalentom	0	0
Prírastky (úbytky) peňažných prostriedkov a peňažných ekvivalentov	570 963	-763 620
Peňažné prostriedky a peňažné ekvivalenty na začiatku roka	10 357	773 977
Peňažné prostriedky a peňažné ekvivalenty na konci roka	581 320	10 357

MAN Truck & Bus Slovakia s.r.o.

Rožňavská 24/A

821 04 Bratislava

www.mantruckandbus.sk