



Výročná správa 2017

PL-PROFY spol. s r. o.

Obsah

1	Základné údaje o spoločnosti.....	4
1.1	Predmet činnosti.....	5
1.2	Profil spoločnosti.....	6
1.3	Organizačná štruktúra spoločnosti	11
2	Vývoj spoločnosti	12
3	Ekonomické a finančné ukazovatele	13
3.1	Výkaz ziskov a strát	13
3.2	Zásoby	14
3.3	Pohľadávky a záväzky.....	14
3.4	Bankové úvery.....	15
3.5	Predaj.....	16
3.6	Vývoj zamestnancov a dodávateľov výkonov.....	17
3.7	Výsledok hospodárenia	18
4	Udalosti osobitného významu, ktoré nastali po skončení účtovného obdobia, za ktoré sa vyhotovuje výročná správa	18
5	Predpokladaný vývoj spoločnosti	18
6	Overenie riadnej účtovnej závierky	20
7	Návrh na vysporiadanie hospodárskeho výsledku.....	20
8	Doplňujúce informácie	20
9	Prílohy	20

Úvodné slovo riaditeľa spoločnosti

Rok 2017 bol pre spoločnosť PL - PROFY nepriaznivý. Spoločnosti sa nepodarilo splniť stanovené ciele.

I. polrok 2017 začal pre spoločnosť priaznivo, podarilo sa naplniť sériovú aj zákazkovú výrobu. Zhoršenie nastalo v II. polroku, keď spoločnosť začala utlmovať zákazkovú výrobu a v plnom rozsahu mala začať výrobu pre Tatravagónku a. s. Poprad. Uvedené obdobie sprevádzal nedostatok výrobných pracovníkov.

Orientácia spoločnosti v roku 2018 na technicky zložitejšie výrobky má viesť k zvyšovaniu tržieb a zisku z predaja výrobkov

Postavenie spoločnosti v rámci skupiny Optifin Invest Group, trend v zmene štruktúry výroby, ako aj pomoc skupiny pri preklenovaní finančných problémov spoločnosti vytvárajú predpoklady pre nepretržitosť pokračovania v činnosti spoločnosti.

Bc. Kikta Ján
výkonný riaditeľ

1 Základné údaje o spoločnosti

Obchodné meno: PL- PROFY spol. s r.o.
Sídlo: 065 43 Orlov 344
IČO: 36 482 153
DIČ: 2020004437
Právna forma: Spoločnosť s ručením obmedzením
Zapísaná v: Obchodný register Okresný súd Prešov
Oddiel: Sro
Vložka číslo: 13760/P
Dátum založenia: 20.09.2002
Základné imanie: 3 103 750 EUR



Valné zhromaždenie:

Spoločníci TATRAVAGÓNKA, a.s.
Peter Šulík
Black Swan Investments & Consultancy, s. r. o.

Štatutárny orgán:

Konatelia Bc. Ján Kikta
Ing. Štefan Turlík
Ing. Jozef Ondruš

1.1 Predmet činnosti

- Maloobchod v rozsahu voľnej živnosti
- Veľkoobchod v rozsahu voľnej živnosti
- Ubytovacie služby v rozsahu voľnej živnosti
- Reklamná a propagačná činnosť
- Sprostredkovanie obchodu
- Sprostredkovanie dopravy
- Pomocné stavebné práce
- Maliarstvo a natieračské práce
- Lešenárske práce
- Zváračské práce
- Služby v rámci lesníctva a ťažby dreva
- Sprostredkovanie služieb v rozsahu voľnej živnosti
- Búracie práce
- Sklenárske a rámovacie práce
- Prenájom motorových vozidiel
- Prenájom nehnuteľností
- Montáž sadrokartónu
- Piliarska výroba a impregnácia dreva
- Výroba drevených obalov
- Sprostredkovanie výroby
- Prevádzka lyžiarskych vlekov
- Výroba drevených bríkiet
- Poskytovanie nebankových činností úvery z vlastných zdrojov
- Prenájom bytových a nebytových priestorov
- Podnikateľské poradenstvo v rozsahu voľnej živnosti
- Činnosť účtovných poradcov
- Vedenie účtovníctva
- Činnosť organizačných a ekonomických poradcov
- Obkladačské práce
- Štukatérstvo
- Podlahárstvo
- Vŕtanie studní
- Pozlacovačstvo
- Výroba a montáž kovových konštrukcií
- Vývoj, navrhovanie a výroba jednoúčelových strojných zariadení, konštrukčných prípravkov a foriem
- Povrchová úprava kovov
- Zámočníctvo
- Stolárstvo
- Pohostinská činnosť
- Prípravné práce k realizácii stavby
- Uskutočňovanie stavieb a ich zmien
- Dokončovacie stavebné práce pri realizácii exteriérov a interiérov
- Prenájom hnutelných vecí
- Poskytovanie služieb stavebnými mechanizmami, pracovnými strojmi a zariadeniami
- Diagnostika a opravy cestných motorových vozidiel
- Oprava pracovných strojov
- Údržba motorových vozidiel bez zásahu do motorickej časti vozidla






1.2 Profil spoločnosti

Spoločnosť PL - PROFY spol. s r. o. pôsobí na slovenskom trhu v oblasti výroby a montáže oceľových konštrukcií od roku 2002. Od tohto roku spoločnosť sídlila v prenajatých priestoroch na Továrenskej ulici v Starej Ľubovni. V roku 2006 nadobudla spoločnosť výrobný areál v obci Orlov v okrese Stará Ľubovňa s celkovou rozlohou 52 000m². Súčasťou areálu je 15 budov a hál vo vlastníctve spoločnosti.

V súčasnosti je hlavným predmetom podnikania spoločnosti výroba podskupín pre nákladné železničné vagóny, výroba ťažkých oceľových konštrukcií , zákazková výroba.




Spoločnosť je vybavená technológiou schopnou dosiahnuť vysokú kvalitu a precíznosť, najmä CNC obrábacie centrá Hedelius BC 100 a Mauser NUM 760, CNC sústružnicke centrum SBL 300, alebo CNC páliaci stroj Vanad Arena a CNC plazmový páliaci stroj Vanad Proxima. Lakovňa je vybavená riadiacou klimatizáciou, ktorá zaisťuje optimálne podmienky pre kvalitnú aplikáciu vodou riediteľných farieb. V lakovacej hale sa nachádza lakovací/sušiaci box s rozmermi 15m x 5m x 5m, sušenie do 80°C. V roku 2017 bolo zrealizované nové osvetlenie v deliarni plechov SO-03, vo výrobnjej hale II SO -04 a vo výrobnjej hale I. SO – 06 v celkovej hodnote 95 731 EUR.

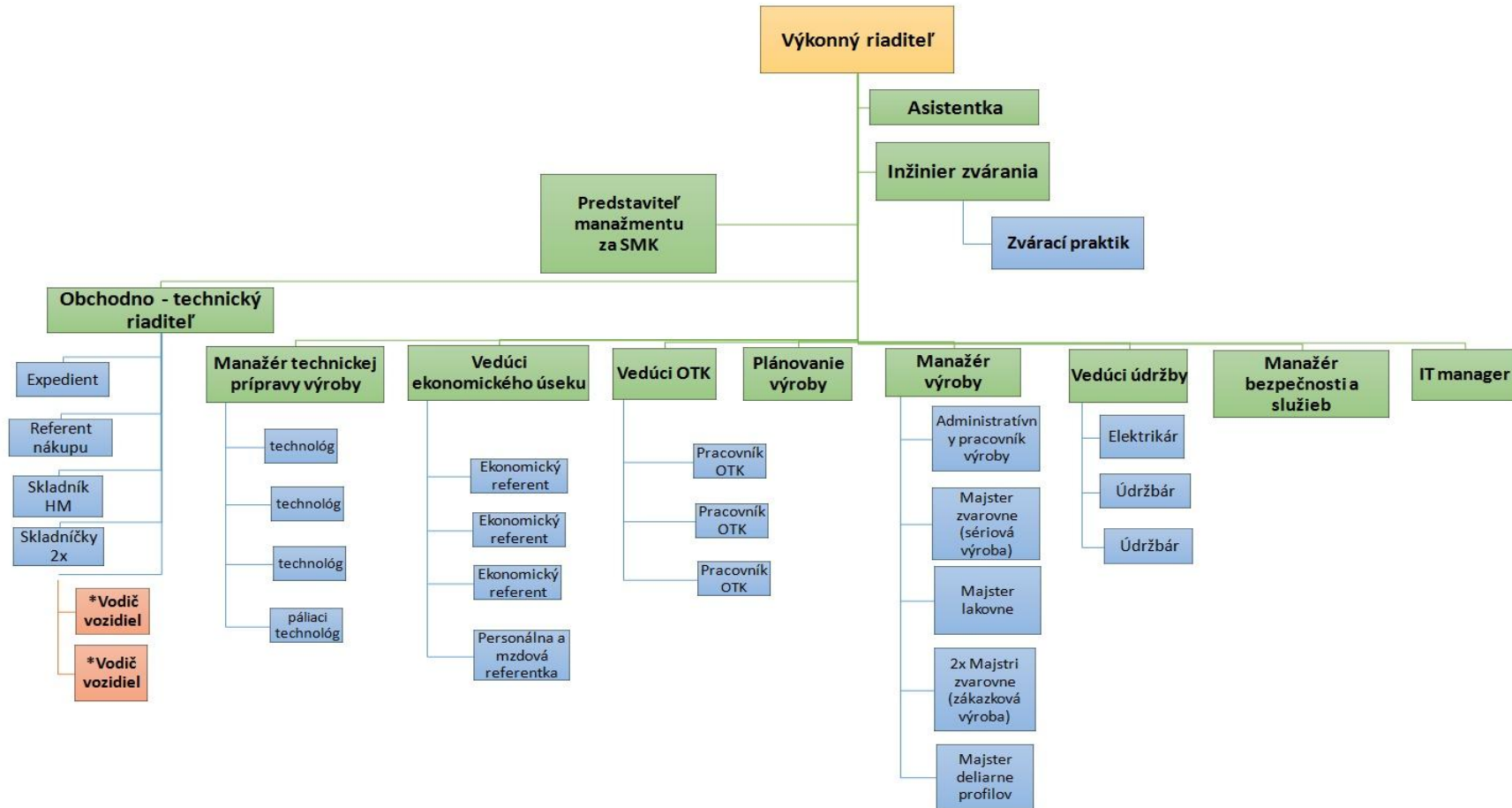
Vybavenie	Rok výroby	Využitie	ks	Foto
Hedelius BC 100	2008	frézovanie	1	
Mauser NUM760	1993	frézovanie	1	
CNC páliaci stroj Vanad Arena	2006	tvarové rezanie	1	
CNC plazmový páliaci stroj Vanad Proxima	2008	tvarové rezanie	1	
Hydraulické tabuľové nožnice CNTA 3150/16A			1	

Poloautomatická pásová píla Bomar Transverse 610.440 DGH	2006	delenie profilov	1	
Poloautomatická pásová píla Bomar Transverse 510.330 DGH	2007	delenie profilov	1	
Poloautomatická pásová píla Bomar Transverse 510.330 GA	2007	delenie profilov	1	
Poloautomatická pásová píla PTX-446 T-S-A 60/60	2004	delenie profilov	1	
Poloautomatická pásová píla PILOUS ARG250 Standard	2003	delenie profilov	1	
CNC sústružnícke centrum SBL 300	2007	sústruženie	1	
Otryskávací box pre oceľové konštrukcie	2008	pieskovanie	1	

Priebežný otryskávač pre profilovú oceľ a výpalky			1	
Lakovací/sušiaci box	2007	lakovanie, sušenie	1	
Horizontálna NC vyvrtávačka WHN9A		vyvrtanie	1	
Horizontálna NC vyvrtávačka AFD 100		vyvrtanie	1	
Hydraulický ohraňovací lis Speed Bend 4100- 320		ohýbanie	1	
Kaliaca pec		ohýbanie	1	
Hydraulický lis Heckert		ohýbanie	1	

Mostový žeriav; 8t x 22m, 8t x 22,2m	1978		3	
Mostový žeriav; 5t x 22,2m	1988		1	
Mostový žeriav; 10t x 16m, 10t x 10,27m	2007		3	
Mostový žeriav; 8t x 20m, 3,2t x 12,7m, 6,2t x 12,7m	2007		3	
Elektrický otočný žeriav 0,4t	2017		1	

1.3 Organizačná štruktúra spoločnosti



2. Vývoj spoločnosti

	Stav k 31.12.2015	Stav k 31.12.2016	Stav k 31.12.2017
AKTÍVA	5 546 906	5 166 525	5 182 753
Nehmotný majetok	11 229	9 303	7 377
Hmotný majetok	3 653 665	3 446 200	3 389 626
Finančný majetok	0	0	0
Stále aktíva	3 664 894	3 455 503	3 397 003
Zásoby	408 295	561 465	638 254
Pohl'adávký z obch. styku	1 153 829	658 021	540 170
Ostatné pohľadávky	255 508	460 291	495 812
Finančné účty	63 839	26 134	105 578
Obežné aktíva	1 881 471	1 705 911	1 779 814
Časové rozlíšenie	541	5 111	5 936
PASÍVA	5 546 906	5 166 525	5 182 753
Základné imanie	1 903 750	3 103 750	3 103 750
Kapitálové fondy			
Fondy zo zisku a kap.fondy		6 266	8 153
Výsledok hospod.min.rokov	-2 769 566	- 2 650 514	-2 614 663
Výsledok hospod.za účt.obd.	125 318	37 738	-173 707
Vlastné imanie	- 740 498	497 240	323 533
Rezervy	54 622	51 074	52 378
Závazky z obchodného styku	3 422 841	2 128 285	2 363 004
Závazky z leasingu krátkodobé	22 984	133	0
Závazky z leasingu dlhodobé	0	0	0
Ostatné záväzky a pasíva	1 512 253	461 321	434 310
Bankové úvery	1 274 704	2 027 625	2 007 026
Závazky spolu	6 287 404	4 668 438	4 856 718
Časové rozlíšenie	0	847	2 502

3. Ekonomické a finančné ukazovatele

3.1 Výkaz ziskov a strát

	Rok 2015	Rok 2016	Rok 2017
VÝNOSY	6 470 768	4 829 818	5 522 306
Tržby z predaja tovaru			
Tržby za vlastné výkony a služby	6 214 841	4 706 347	5 260 624
Zmena stavu zásob	- 9 463	-1 791	-5 146
Aktivácia majetku a služieb	0	0	0
Iné prevádzkové výnosy	265 383	125 253	266 819
Finančné výnosy	7	9	9
NÁKLADY	6 345 450	4 792 080	5 696 013
Náklady vynaložené tovar	0	0	0
Spotreba materiálu	2 949 541	2 180 814	2 954 853
Spotreba energie	183 468	158 603	164 502
Spotrebné služby	1 342 503	1 247 688	1 244 133
Osobné náklady	1 357 591	877 471	1 012 102
Dane a poplatky	12 143	11 096	13 167
Iné prevádzkové náklady	135 118	39 070	51 511
Odpisy HNIM	255 774	222 949	177 043
Finančné náklady	104 517	62 609	53 760
Mimoriadne náklady			
Daň z príjmu splatná	2 918	2 882	2 881
Daň z príjmu odložená	1877	- 11 102	22 061
HOSPODÁRSKY VÝSLEDOK	125 318	37 738	-173 707

Celková nákladovosť dosiahla v roku 2017 hodnotu 103,15 % a oproti roku 2016 vzrástla o 3,93 % pri hodnote 99,22 % v roku 2016. Oproti roku 2015 vzrástla o 5,09 % pri hodnote 98,06 % v roku 2015.

Materiálová nákladovosť dosiahla v roku 2017 hodnotu 53,51 % a oproti roku 2016 stúpila o 8,36 % , pri hodnote 45,15 % v roku 2016. Oproti roku 2015 stúpila o 7,93 % , pri hodnote 45,58 % v roku 2015.

Energetická nákladovosť dosiahla v roku 2017 hodnotu 2,98 % a oproti roku 2016 poklesla o 0,3 % pri hodnote 3,28 % a oproti roku 2015 vzrástla o 0,14 % pri hodnote 2,84 % v roku 2015.

Nákladovosť spotrebovaných služieb dosiahla v roku 2017 hodnotu 22,53% a oproti roku 2016 klesla o 3,3% pri hodnote 25,83 % v roku 2016 a oproti roku 2015 vzrástla o 1,78% pri hodnote 20,75 % v roku 2015.

Podiel osobných nákladov na výkonoch v roku 2017 dosiahol 18,33 % a oproti roku 2016 narástol o 0,16 % pri hodnote 18,17 % v roku 2016, oproti roku 2015 poklesol o 2,65 % pri hodnote 20,98 % v roku 2015. Pokles v r.2016 súvisí s ukončením zamestnávania pracovníkov Tatravagónky a. s. Poprad.

Finančná nákladovosť dosiahla v roku 2017 hodnotu 0,97 % a oproti roku 2016 poklesla o 0,33% pri hodnote 1,30 % v roku 2016, oproti roku 2015 poklesla o 0,65 % pri hodnote 1,62 % v roku 2015.

3.2 Zásoby

	Stav k 1.1.2017	Stav k 31.12.2017	Rozdiel
Materiálové zásoby	575 217	657 467	82 250
Výrobky	33 537	33 537	0
Zásoby spolu	608 754	691 004	82 250

V priebehu roka 2017 došlo k nárastu zásob o 82 250 Eur. (Spoločnosť má vytvorenú opravnú položku k materiálovým zásobám vo výške 25 813 Eur a opravnú položku k výrobkom vo výške 26 937 Eur.)

3.3 Pohľadávky a záväzky

V roku 2017 došlo oproti roku 2016 k poklesu celkových pohľadávok o 82 330 Eur. Najvýraznejší pokles zaznamenali pohľadávky z obchodného styku o 109 955 Eur, naopak čistá hodnota zákazky vzrástla o 35 521.

Celkové záväzky (okrem záväzkov z prijatých bankových úverov) v roku 2017 narástli oproti roku 2016 o 208 879 Eur. Najväčší vplyv na nárast záväzkov mali záväzky z obchodného styku.

Ukazovateľ	Stav k 1.1.2017	Stav k 31.12.2017	Rozdiel
Pohľadávky celkom	1 118 312	1 035 982	-82 330
Záväzky celkom	2 640 813	2 849 692	208 879
z obchodného styku	2 128 285	2 363 004	234 719
voči spoločníkom	0	0	0
zo soc. zabezpečenia	26 632	29 555	2 923
voči zamestnancom	41 768	47 486	5 718
daňové záväzky	5 699	34 990	29 291
ostatné dlhodobé záväzky	0	0	0
odložený daňový záväzok	275 464	297 525	22 061
zo sociálneho fondu	3 908	5 188	1 280
nevyfakturované dodávky	0	0	0
ostatné záv. krátkodobé	133	0	-133
ostatné záv. v rámci konsol. celku	107 850	19 566	-88 284
rezervy	51 074	52 378	1 304

3.4 Bankové úvery

Peňažný ústav	Stav k 1.1.2017	Stav k 31.12.2017	Rozdiel
ČSOB	990 002	770 006	-219 996
ČSOB - kontokorent	1 037 623	1 237 020	199 397
Úvery celkom	2 027 625	2 007 026	20 599

V roku 2016 spoločnosť PL – PROFY čerpala účelový úver vo výške 1 100 000 Eur v ČSOB, a. s.. V roku 2017 z tohto úveru splatila časť vo výške 219 996 €.

Zostatok konkorentného úveru k 31.12.2017 je vo výške 1 237 020 Eur.

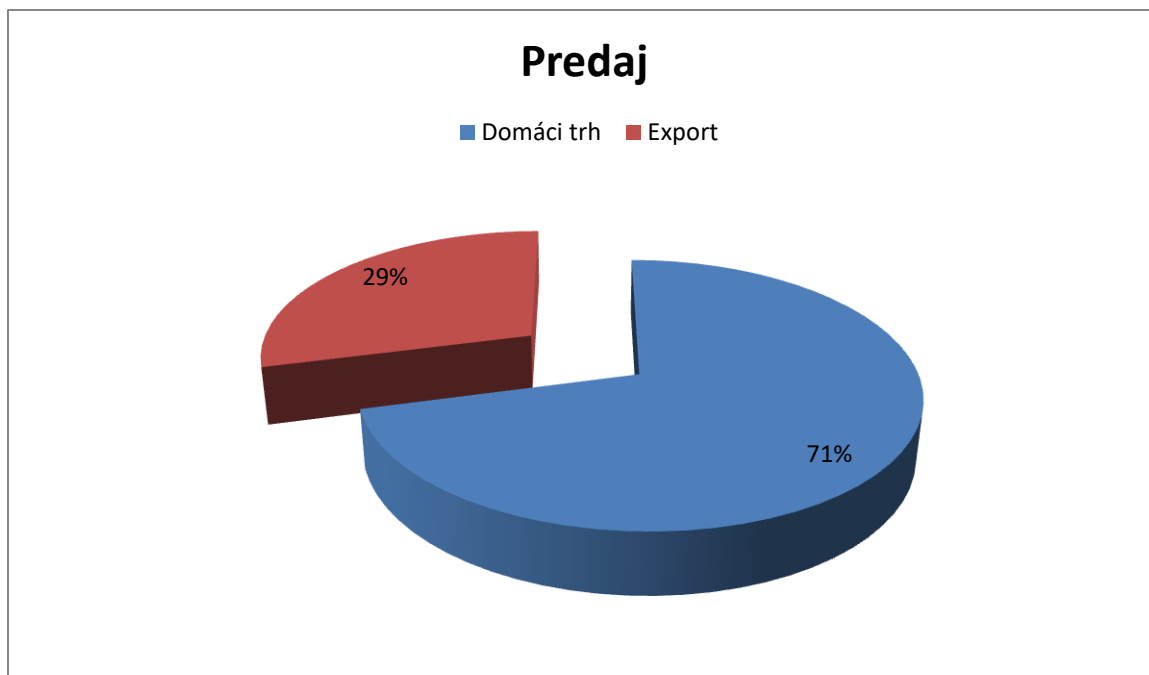
3.5 Predaj

Nasledujúca tabuľka uvádza prehľad najväčších odberateľov spoločnosti:

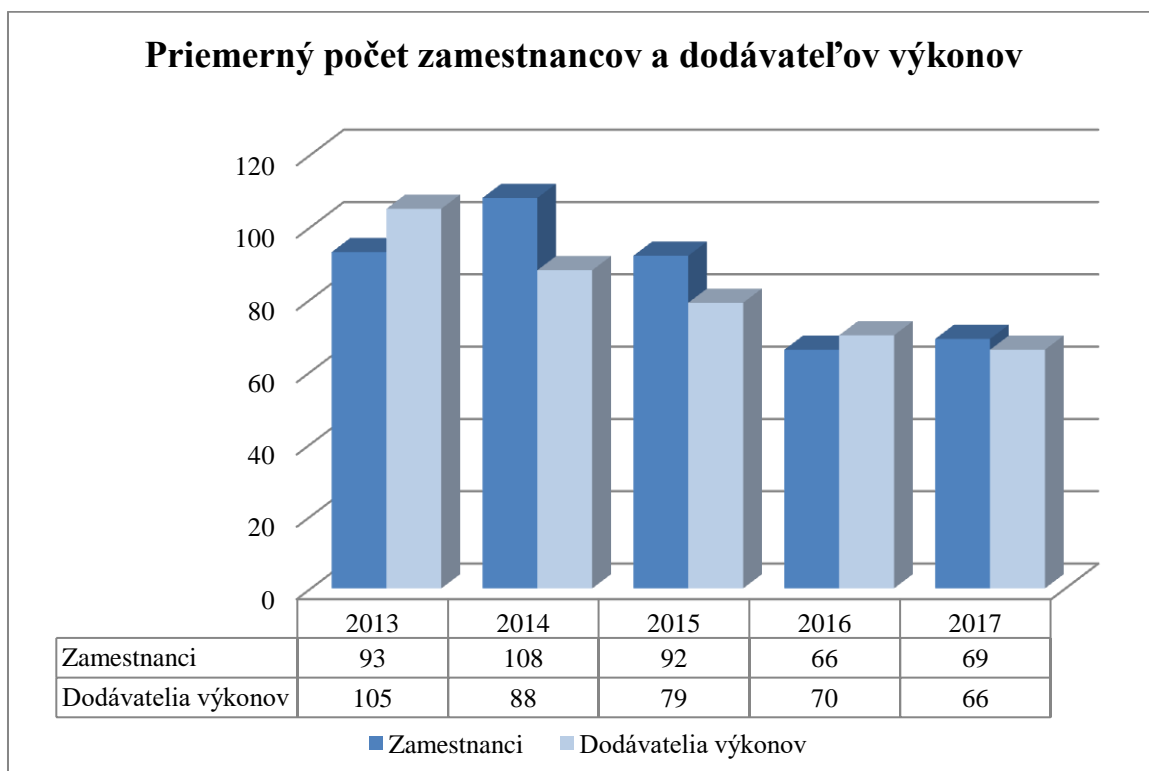
Názov odberateľa	Štát odberateľa	31.12.2017	Podiel [%]
Tatravagónka, a.s.	Slovenská republika	2 949 391	57,36%
Gohr, s.r.o.	Slovenská republika	496 440	9,65%
MSD GmbH	Nemecko	422 298	8,21%
Springer Maschinenfabrik	Rakúsko	413 365	8,04%
Camfil Power Systém	Švédsko	328 504	6,39%
Dipl.Ing Heinrich Kolp	Rakúsko	131 929	2,57%
WEP Trading, a.s.	Slovenská republika	157 888	3,07%
KTS Kern	Slovinsko	107 440	2,09%
Pfaff Verkehrstechnik GmbH	Nemecko	52 119	1,01%
ZŤS Sabinov, a.s.	Slovenská republika	39 027	0,76%
Kern Tunneltechnik SA	Švajčiarsko	21 722	0,42%
Terex GmbH	Nemecko	15 400	0,30%
Ostatní		6 473	0,13%
Strata zo zákazkovej výroby		-21 587	
Zmena stavu NV		66 147	
SPOLU		5 186 556	100,00

Plnenie predaja výrobkov za rok 2017 podľa trhov:

	Rok 2017	Podiel v %
PREDAJ SPOLU	5 141 996	100,00
DOMÁCI TRH	3 647 674	70,97%
EXPORT	1 494 322	29,03%



3.6 Vývoj zamestnancov a dodávateľov výkonov



3.7 Výsledok hospodárenia

	Rok 2015	Rok 2016	Rok 2017
Výsledok hospodárenia z hospodárskej činnosti	234 623	92 118	-95 014
Výsledok hospodárenia z finančnej činnosti	-104 510	- 62 600	-53 751
Daň z príjmov	4 795	- 8 220	24 942
Výsledok hospodárenia pred zdanením	130 113	29 518	-148 765
Výsledok hospodárenia po zdanení	125 318	37 738	-173 707

Spoločnosť v roku 2017 dosiahla stratu po zdanení – 173 707 Eur a to aj napriek nárastu výnosov, ktoré dosiahli úroveň 114,34% z roku 2016 (vyššie o 692 488 EUR ako v roku 2016), ale súčasne nárast nákladov, ktoré dosiahli 118,86 % úrovne r.2016 (vyššie o 903 933 EUR ako v roku 2016).

4 Udalosti osobitného významu, ktoré nastali po skončení účtovného obdobia, za ktoré sa vyhotovuje výročná správa

V období po 1. 1. 2018 do dňa vyhotovenia výročnej správy nenastali udalosti majúce významný vplyv na verné zobrazenie skutočnosti.

5 Predpokladaný vývoj spoločnosti

Hlavným cieľom spoločnosti v roku 2018 bude dosiahnuť kladný hospodársky výsledok. Tento chceme zabezpečiť zvýšením objemu výroby, zvýšením podielu zákaziek s vyššou pridanou hodnotou a orientáciou hlavne na výrobu komponentov pre nákladné železničné vagóny v požadovanej kvalite a objeme.

V roku 2018 rozhodujúcim odberateľom produkcie našej spoločnosti a to 99 % bude Tatravagónka a. s. Poprad.

Plán zisku na rok 2018 vychádza z predpokladaného predaja:

(údaje v EUR)

Tržby zo zákazkovej výroby	6 746 985
Tržby z predaja služieb	70 000
Tržby z predaja materiálu a HM	70 000
Ostatné výnosy	24 000
Výnosy z hospodárskej činnosti	6 910 985
Spotreba materiálu a energie	3 537 560
Spotreba služieb	1 487 160
Personálne náklady	1 179 740
Odpisy	191 700
Ostatné prevádzkové náklady	33 600
Náklady z hospodárskej činnosti	6 429 760
EBIT	481 225
EBITBA	672 925
Finančný hospodársky výsledok	-62 700
EBT	418 525

Plánovaný vývoj aktív a pasív:

(údaje v EUR)

AKTÍVA	4 650 000
Nehmotný majetok	8 000
Hmotný majetok	3 000 000
Finančný majetok	
Stále aktíva	3 008 000
Zásoby	418 000
Pohľadávky z obchodného styku	900 000
Ostatné pohľadávky	320 000
Finančné účty	2 000
Obežné aktíva	1 640 000
Časové rozlíšenia	2 000
PASÍVA	4 650 000
Základné imanie	3 103 750
Fondy zo zisku	8 152
Výsledok hosp. minulých rokov	-2 788 370
Výsledok hosp. za účtovné obdobie	418 525
Vlastné imanie	742 057
Rezervy	52 000
Závazky z obchodného styku	1 500 000
Ostatné záväzky a pasíva	505 000
Bankové úvery	1 850 000
Závazky spolu	3 907 000
Časové rozlíšenia	943

6 Overenie riadnej účtovnej závierky

Riadna účtovná závierka spoločnosti za rok 2017 bola overená audítorskou spoločnosťou AZ Auditing, s. r. o. Bajkalská 5, 831 04 Bratislava, číslo licencie UDVA 401. Zodpovedný auditor Ing. Milan Cisár.

7 Návrh na vysporiadanie hospodárskeho výsledku

Konatelia spoločnosti navrhujú vysporiadanie hospodárskeho výsledku - straty dosiahnutej v roku 2017 vo výške 173 706,78 Eur nasledovne :

- prevod na neuhradenú stratu minulých rokov.

8 Doplnujúce informácie

Spoločnosť v roku 2017 nenadobudla dočasné listy, obchodné podiely ani akcie v iných obchodných spoločnostiach

PL -Profy spol. s r.o. je prevádzkovateľom stredných zdrojov znečistenia ovzdušia a v roku 2017 zaplatila poplatok za znečistenie ovzdušia 558 Eur.

Spoločnosť nevyaložila v priebehu roku 2017 žiadne náklady v oblasti výskumu a vývoja.

PL-PROFY, spol. s r. o. nemá organizačnú zložku v zahraničí.

9 Prílohy

Dodatok správy nezávislého audítora k výročnej správe za rok 2017

Účtovná závierka podnikateľov v podvojnóm účtovníctve zostavená k 31.12.2017

Poznámky k účtovnej závierke k 31.12.2017

Prehľad peňažných tokov pri použití nepriamej metódy vykazovania peňažných tokov