

**K-SUPRA, s.r.o., Mostárenská 9/29, 977 01 Brezno**

Zapísaná v Obchodnom registri Okresného súdu Banská Bystrica  
v odd. Sro, vl.č. 8073/S

**IČO: 36 057 592**

**VÝROČNÁ SPRÁVA  
za rok 2017**

Júl 2018

  
Ing. Ivan Katriak  
konateľ

## **Obsahová štruktúra výročnej správy**

### **1. Úvod - všeobecné údaje**

- 1.1 Založenie a vznik spoločnosti
- 1.2 Rozhodujúce oblasti podnikania
- 1.3 Orgány spoločnosti
- 1.4 Štruktúra spoločníkov

### **2. História a predpokladaný vývoj spoločnosti**

### **3. Organizačná štruktúra a zamestnanosť**

- 3.1. Organizačná štruktúra
- 3.2 Informácie o zamestnanosti

### **4. Iné dôležité informácie o spoločnosti**

### **5. Ekonomické ukazovatele a finančná situácia**

- 5.1 Výnosy a náklady
- 5.2 Majetok a záväzky
- 5.3. Návrh na rozdelenie zisku za rok 2017

### **6. Záver**

#### **Prílohy:**

- Organizačná štruktúra
- Účtovná závierka k 31.12.2017
- Správa audítora o overení účtovnej závierky

# 1. Úvod - všeobecné údaje

## 1.1 Založenie a vznik spoločnosti

Obchodná spoločnosť K-SUPRA, s.r.o. bola založená dňa 25.9.2002 a do Obchodného registra Okresného súdu Banská Bystrica, oddiel Sro, vložka 8073/S, bola zapísaná 16.12.2002.

## 1.2 Rozhodujúce oblasti podnikania

Medzi hlavné činnosti spoločnosti patria:

- výroba oceľových konštrukcií,
- výroba častí koľajových vozidiel,
- výroba automobilových rámov,
- výroba žeriavov a ich častí
- stavby strojov a prístrojov s mechanickým pohonom,
- zámočnícke práce, zvaračské práce, kovoobrábanie,
- sprostredkovanie obchodu a služieb v rozsahu voľných živností.

## 1.3 Orgány spoločnosti

**Štatutárny orgán spoločnosti:**

Konatelia: - Ing. Ivan Katriak  
- Ing. Mikuláš Bobák, CSc.

Spoločnosť zastupuje a za ňu podpisuje konateľ každý samostatne.

## 1.4 Štruktúra spoločníkov

Spoločník, akcionár	Výška podielu na základnom imaní		Podiel na hlasovacích právach v %	Iný podiel na ostatných položkách VI ako na ZI v %
	absolútne	v %		
a	b	c	d	e
Ing. Mikuláš Bobák	174 863	32,5	32,5	
Ing. Ivan Katriak	147 879	27,5	27,5	
BOFIN, a.s.	107 500	20,0	20,0	
Cosmos Transport a.s.	107 500	20,0	20,0	

Spolu	537 742	100	100	
-------	---------	-----	-----	--

## 2. História a predpokladaný vývoj spoločnosti

História vzniku našej firmy siaha do obdobia pôsobenia strojárskoho koncernu Mostáreň Brezno. Naša firma pôsobí na slovenskom a medzinárodnom strojárenskom trhu dlhšiu dobu. Počas tohto obdobia si vybudovala dobré a pevné postavenie vďaka svojej kvalitnej a spoľahlivej výrobe. Naše výrobky sú známe na Slovensku, v Európskej únii ale aj v zámorí. Sme dodávateľom a subdodávateľom pre viacero veľkých popredných svetových firiem ako sú firmy:

- Siemens Aktiengesellschaft Osterreich
  - Fahrzeugwerk Bernard Krone
  - KW Kranwerke
  - Gru Comedil
  - Faist Air Intake Systems,
  - Camfil Power Systems
  - Stiebel Getrebebau,
- s ktorými plánujeme spolupracovať aj v ďalšom období.

## 3. Organizačná štruktúra a zamestnanosť

### 3.1. Organizačná štruktúra

Vid' príloha č. 1 k Výročnej správe

### 3.2. Informácia o zamestnanosti

Tabuľka č. 1

Názov položky	K 31.12.2017	K 31.12.2016
Priemerný prepočítaný počet zamestnancov	62	71
Stav zamestnancov ku dňu, ku ktorému sa zostavuje účtovná závierka, z toho:	64	65
- výrobní robotníci	25	25
- THP	23	26
- POP	16	14
Počet žien	15	14
Mzdové náklady v Eur	728 624	750 203

Okrem vlastných zamestnancov v trvalom pracovnom pomere dala spoločnosť prácu ďalším 178 SZČO, s ktorými dlhodobo spolupracuje, čím sa zaraďuje medzi významných zamestnávateľov Horehronského regiónu.

## 4. Iné dôležité informácie o spoločnosti

- 4.1. Spoločnosť vlastní od r. 2014 49 % - ný podiel v spoločnosti AUTO PARK BREZNO, s.r.o.  
V dlhodobých záväzkoch účtuje o dlhodobých zmenkách vystavených v prospech spoločnosti AGRINV INVESTMENTS LIMITED splatných v r. 2027.
- 4.2. Neexistujú podniky, v ktorých je spoločnosť neobmedzene ručiacim spoločníkom.
- 4.3. Spoločnosť nemá zriadenú organizačnú zložku v zahraničí.
- 4.4. Spoločnosť neúčtovala o obstarávaní vlastných akcií, dočasných listov, obchodných podielov a akcií, dočasných listov ani v obchodných podieloch ovládajúcej osoby.
- 4.5. Spoločnosť neúčtovala o výdavkoch na vedu a výskum.

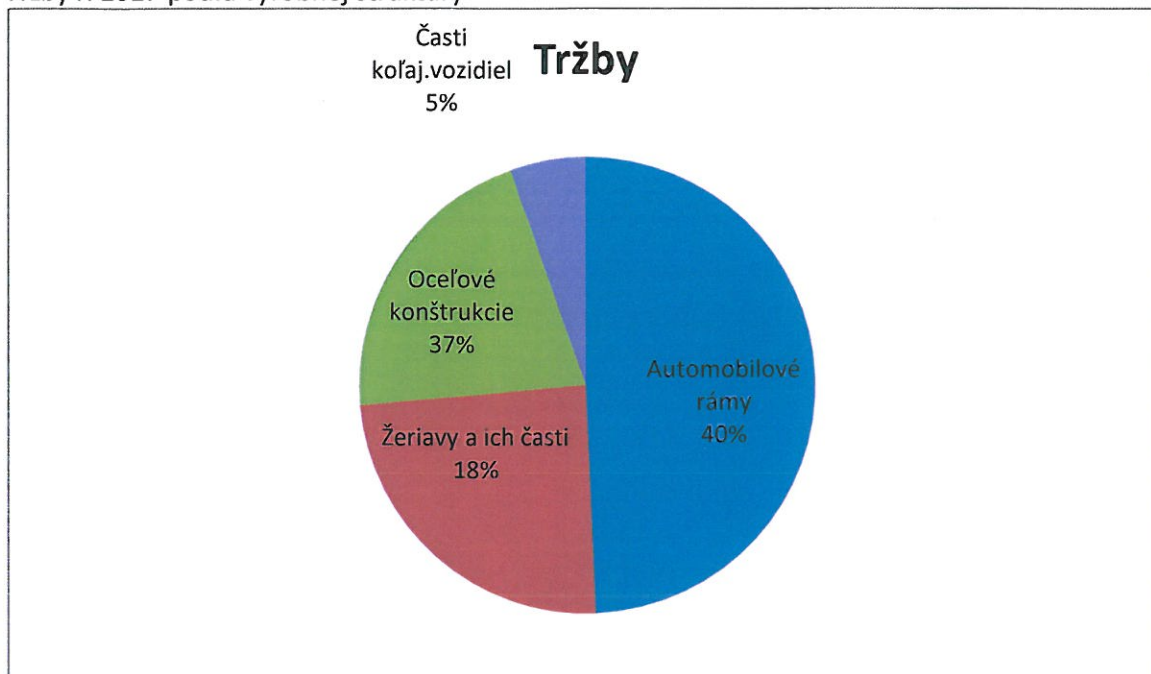
## 5. Ekonomické ukazovatele a finančná situácia

### 5.1. Výnosy a náklady

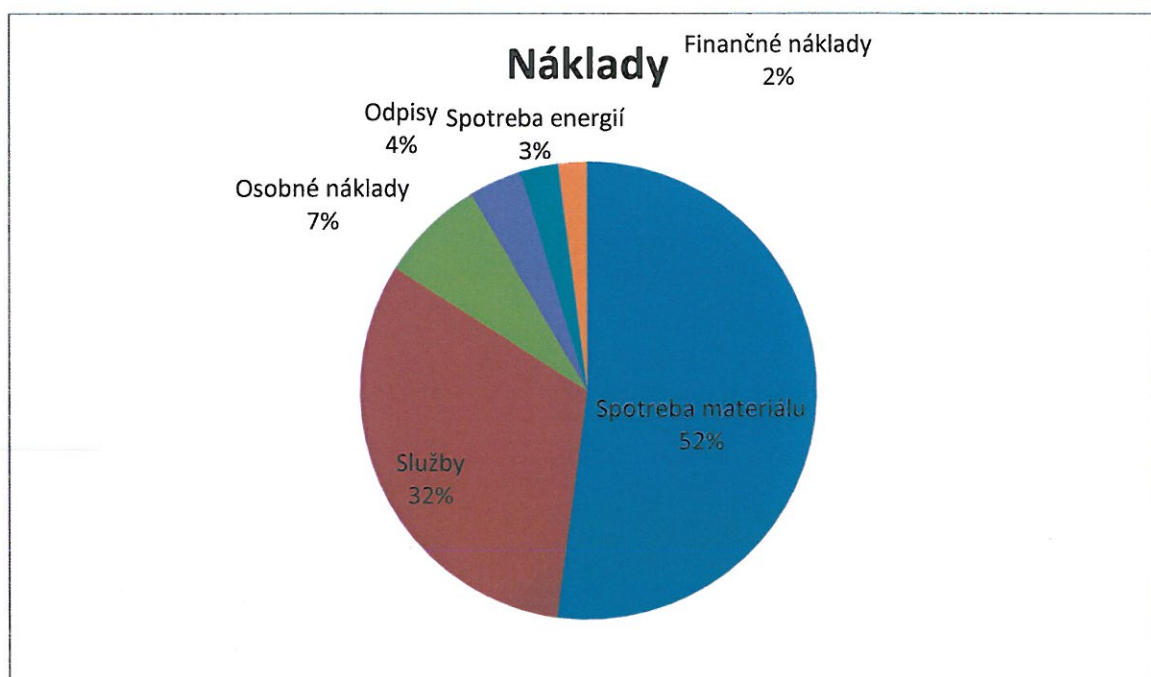
		2017	2016
1.	Čistý obrat	14 314 741	10 542 038
2.	Tržby z predaja tovaru		61 180
3.	Tržby z predaja vlastných výrobkov	14 132 224	10 169 749
4.	Tržby z predaja služieb	182 517	311 109
5.	Zmeny stavu vnútroorg. zásob	- 901 621	2 035 587
6.	Aktivácia	6 421	4 818
7.	Tržby z predaja dlh.nehm. a hm. majetku a materiálu	138 543	140 942
8.	Ostatné výnosy z hospodárskej činnosti	160 591	102 334
9.	Spotreba materiálu,energie a ostatných neskladovateľných dodávok	7 457 756	6 587 368
10.	Služby	4 343 773	4 365 977
11.	Osobné náklady	1 006 588	1 036 499
12.	Dane a poplatky	66 777	64 705
13.	Odpisy a oprávky dlh. nehmotného majetku a dlhodobého hmotného majetku	520 775	495 075
14.	Zost. cena predaného dlh. majetku a mater.	1 763	10 149
15.	Tvorba a zúčtovanie opravných položiek k pohľadávkam		- 27

16.	Ostatné náklady na hospodársku činnosť	10 288	15 274
17.	<b>Výsledok hospodárenia z hospodárskej činnosti</b>	310 955	196 199
18.	Pridaná hodnota	1 618 012	1 574 598
19.	<b>Výnosy z finančnej činnosti spolu</b>	36 763	5 862
20.	Výnosy z dlhodobého finančného majetku		
21.	Výnosy z krátkodobého finanč. majetku		
22.	Výnosové úroky	6 128	5 862
23.	Kurzové zisky	30 635	
24.	Ostatné výnosy z finančnej činnosti		
25.	<b>Náklady na finančnú činnosť spolu</b>	277 012	158 117
26.	Nákladové úroky	264 166	154 869
27.	Kurzové straty	33	259
28.	<b>Výsledok hospodárenia z finančnej činnosti</b>	- 240 249	- 152 255
29.	<b>Výsledok hospodárenia za účtovné obdobie pred zdanením</b>	70 706	43 944
30.	<b>Daň z príjmov</b>	15 887	13 321
31.	<b>Výsledok hospodárenia za účtovné obdobie po zdanení</b>	54 819	30 623

### Tržby r. 2017 podľa výrobnej štruktúry



### Štruktúra nákladov r. 2017



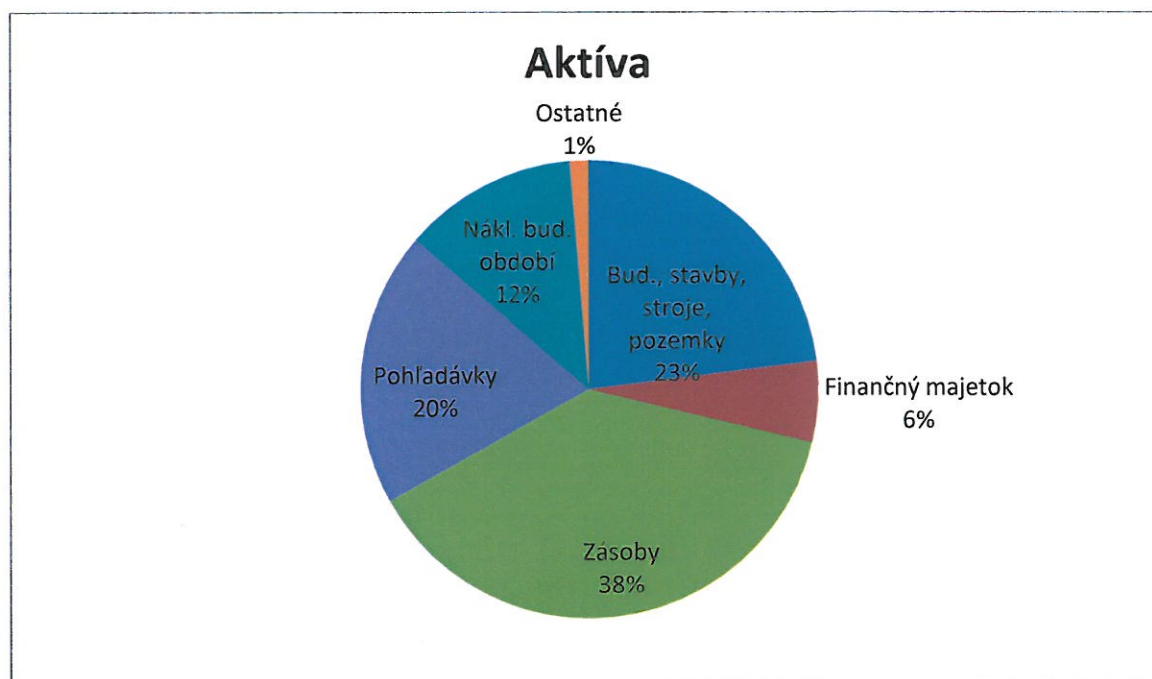
## 5.2. Majetok a záväzky

		2017	2016
	MAJETOK spolu:	11 651 179	10 951 965
A.	<b>Neobežný majetok</b>	2 818 977	1 687 701
A.I.	Dlhodobý nehmotný majetok	15 604	4 385
A.II.	Dlhodobý hmotný majetok	2 708 423	1 588 366
A.III.	Dlhodobý finančný majetok	94 950	94 950
A.III.1.	Podielové cenné papiere a podiely v prepojených účt. jednotkách	2 450	2 450
B.	<b>Obežný majetok</b>	7 376 619	7 541 684
B.1.	Zásoby	4 497 812	5 032 225
B.II.	Dlhodobé pohľadávky	32 081	65 445
B.III.	Krátkodobé pohľadávky	2 262 734	1 639 542
B.IV.	Krátkodobý finančný majetok		
B.V.	Finančné účty	583 992	804 472
C.	Časové rozlíšenie	1 455 583	1 722 580
	VLASTNÉ IMANIE A ZÁVAZKY	10 951 965	10 364 759
	CELKOM		
A.	<b>Vlastné imanie</b>	839 382	813 655
A.I.	Základné imanie	537 742	537 742
A.II.	Emisné ážio		
A.III.	Ostatné kapitálové fondy	244 626	244 626
A.IV.	Zákonné rezervné fondy	2 195	664
A.V.	Ostatné fondy zo zisku		
A.VI.	Oceňovacie rozdiely z precenenia		
A.VII.	Výsledok hospodárenia minulých rokov		

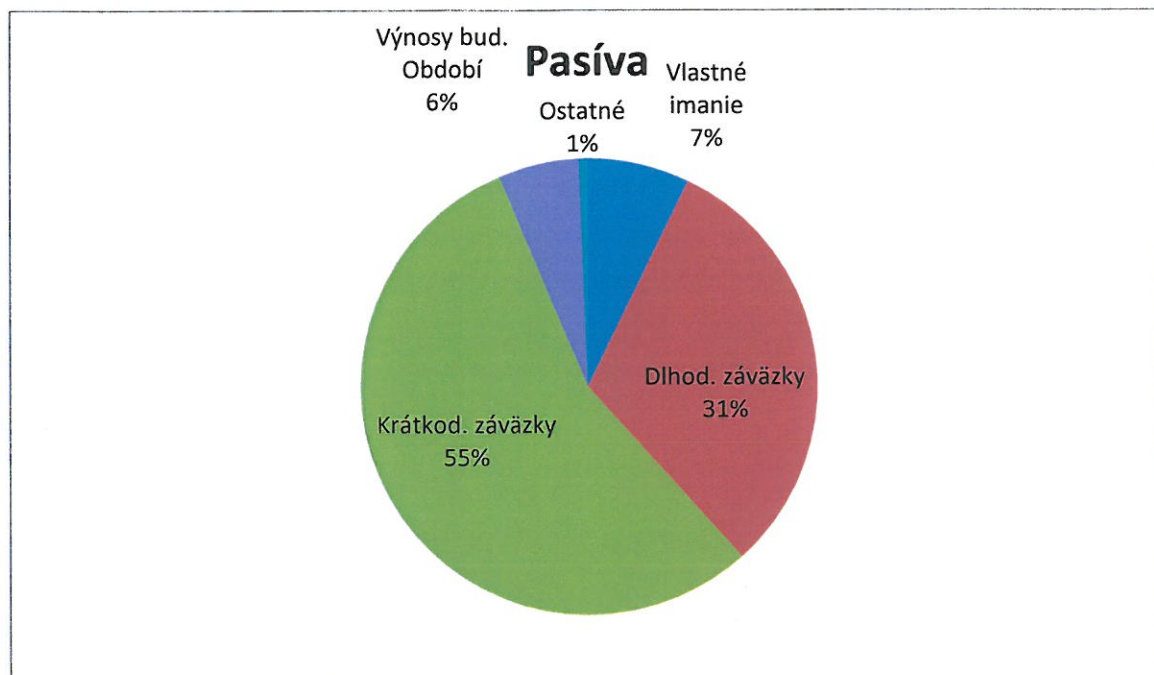
A.VIII.	Výsledok hospod. za účt. obdobie po zdan.	54 819	30 623
B.	<b>Závazky</b>	10 136 662	9 995 283
B.I.	Dlhodobé záväzky	3 632 441	3 632 815
B.II.	Dlhodobé rezervy		
B.III.	Dlhodobé bankové úvery		

B.IV.	Krátkodobé záväzky	6 441 929	6 299 633
B.VI.	Bankové úvery a výpomoci		
C.	<b>Časové rozlíšenie</b>	675 135	143 027

### Štruktúra aktív



## Štruktúra pasív



### 5.3. Návrh na rozdelenie zisku za rok 2017

V roku 2017 K-SUPRA, s.r.o. dosiahla zisk pred zdanením vo výške	70 705,50 Eur
Daň z príjmov právnických osôb bola vo výške	15 886,47 Eur
z toho: splatná daň z príjmov	19 260,86 Eur
odložená daň z príjmov	- 3 374,39 Eur
Zisk po zdanení	54 819,03 Eur

Návrh rozdelenia zisku :

- 2 740,95 Eur (5 % z čistého zisku) použiť na tvorbu rezervného fondu
- 52 078,08 Eur rozdeliť na podiely spoločníkov nasledovne:

Meno a priezvisko spoločníka	Výška vkladu	Výška splatených vkladov pri založení spoločnosti	Percentuálne vyjadrenie podielu na základnom imaní spoločnosti	Výška podielu na zisku spoločnosti
Ing. Ivan Katriak	147.879,00 EUR	splatené v celom rozsahu	27,5 %	14 321,47
BOFIN a.s.	107.500,00 EUR	splatené v celom rozsahu	19,99 %	10 410,41
Cosmos	107.500,00	splatené v celom rozsahu	19,99 %	10 410,41

Transport, a.s.	EUR	rozsahu		
Ing. Mikuláš Bobák CSc.	174.863,00 EUR	splatené v celom rozsahu	32,52 %	16 935,79

## 6. Záver

Obchodná pozícia spoločnosti na slovenskom aj európskom trhu je dobrá. Vzhľadom na stav a vývoj majetku, záväzkov a dosahovanej rentability má spoločnosť ekonomicko-obchodné predpoklady pre ďalšie pokračovanie vo svojej činnosti.

V Brezne, 18.7.2018

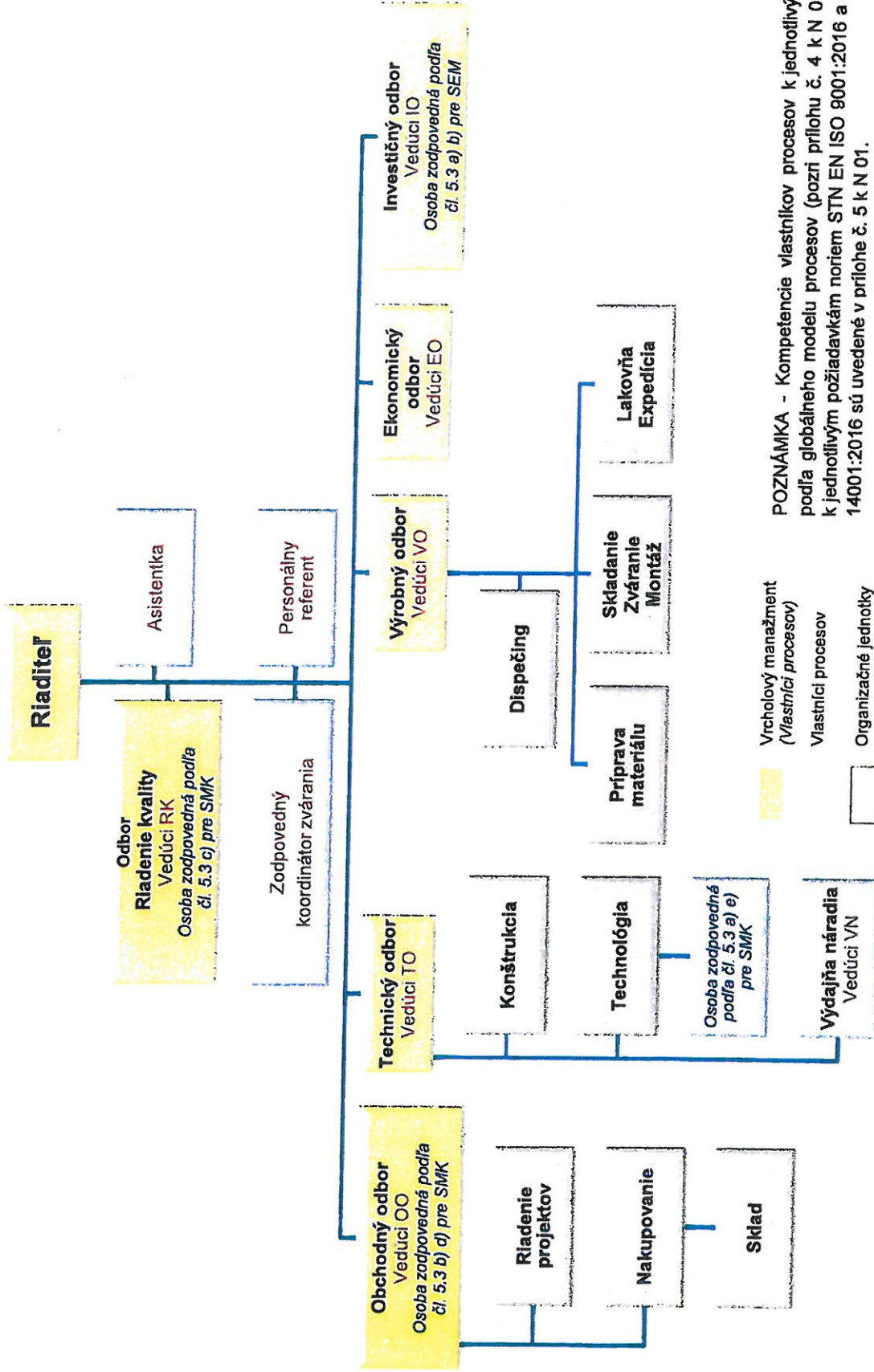
Vypracoval: Ing. Mária Kubasová



Ing. Ivan Katriak  
konateľ spoločnosti

# ORGANIZAČNÁ ŠTRUKTÚRA K-SUPRA, s. r. o.

Príloha č. 1 k N 01



POZNÁMKA - Kompetencie vlastníkov procesov k jednotlivým procesom podľa globálneho modelu procesov (pozri prílohu č. 4 k N 01) vo vzťahu k jednotlivým požiadavkám noriem STN EN ISO 9001:2016 a STN EN ISO 14001:2016 sú uvedené v prílohe č. 5 k N 01.