



DODATOK SPRÁVY NEZÁVISLÉHO AUDÍTORA
o overení výročnej správy zostavenej za rok 2017

TESLA STROPKOV, akciová spoločnosť
Hviezdoslavova 37/46, 091 12 Stropkov

Prešov, júl 2018

DODATOK SPRÁVY NEZÁVISLÉHO AUDÍTORA
akcionárom a štatutárnemu orgánu spoločnosti
TESLA STROPKOV, akciová spoločnosť

k výročnej správe

v zmysle § 27 odsek 6 zákona č. 423/2015 Z.z. o štatutárnom audite a o zmene a doplnení zákona č. 431/2002 Z. z. o účtovníctve v znení neskorších predpisov (ďalej len „zákon o štatutárnom audite“).

I. Overili sme účtovnú závierku spoločnosti TESLA STROPKOV, akciová spoločnosť (ďalej aj „Spoločnosť“) k 31. decembru 2017, uvedenú na stranách 30 – 67 priloženej výročnej správy Spoločnosti, ku ktorej sme dňa 07. 06. 2018 vydali správu nezávislého audítora z auditu účtovnej závierky v nasledujúcom znení:

„Správa z auditu účtovnej závierky

Názor

Uskutočnili sme audit účtovnej závierky spoločnosti TESLA STROPKOV, akciová spoločnosť („Spoločnosť“), ktorá obsahuje súvahu k 31. decembru 2017, výkaz ziskov a strát za rok končiaci sa k uvedenému dátumu, a poznámky, ktoré obsahujú súhrn významných účtovných zásad a účtovných metód.

Podľa nášho názoru, priložená účtovná závierka poskytuje pravdivý a verný obraz finančnej situácie Spoločnosti k 31. decembru 2017 a výsledku jej hospodárenia za rok končiaci sa k uvedenému dátumu podľa zákona č. 431/2002 Z.z. o účtovníctve v znení neskorších predpisov (ďalej len „zákon o účtovníctve“).

Základ pre názor

Audit sme vykonali podľa medzinárodných auditorských štandardov (International Standards on Auditing, ISA). Naša zodpovednosť podľa týchto štandardov je uvedená v odseku Zodpovednosť audítora za audit účtovnej závierky. Od Spoločnosti sme nezávislí podľa ustanovení zákona č. 423/2015 o štatutárnom audite a o zmene a doplnení zákona 431/2002 Z. z. o účtovníctve v znení neskorších predpisov (ďalej len „zákon o štatutárnom audite“) týkajúcich sa etiky, vrátane Etického kódexu audítora, relevantných pre náš audit účtovnej závierky a splnili sme aj ostatné požiadavky týchto ustanovení týkajúcich sa etiky. Sme presvedčení, že auditorské dôkazy, ktoré sme získali, poskytujú dostatočný a vhodný základ pre náš názor.

Zodpovednosť štatutárneho orgánu za účtovnú závierku

Štatutárny orgán je zodpovedný za zostavenie tejto účtovnej závierky tak, aby poskytovala pravdivý a verný obraz podľa zákona o účtovníctve a za tie interné kontroly, ktoré považuje

za potrebné na zostavenie účtovnej závierky, ktorá neobsahuje významné nesprávnosti, či už v dôsledku podvodu alebo chyby.

Pri zostavovaní účtovnej závierky je štatutárny orgán zodpovedný za zhodnotenie schopnosti Spoločnosti nepretržite pokračovať vo svojej činnosti, za opísanie skutočností týkajúcich sa nepretržitého pokračovania v činnosti, ak je to potrebné, a za použitie predpokladu nepretržitého pokračovania v činnosti v účtovníctve, ibaže by mal v úmysle Spoločnosť zlikvidovať alebo ukončiť jej činnosť, alebo by nemal inú realistickú možnosť než tak urobiť.

Zodpovednosť audítora za audit účtovnej závierky

Našou zodpovednosťou je získať primerané uistenie, či účtovná závierka ako celok neobsahuje významné nesprávnosti, či už v dôsledku podvodu alebo chyby, a vydať správu audítora, vrátane názoru. Primerané uistenie je uistenie vysokého stupňa, ale nie je zárukou toho, že audit vykonaný podľa medzinárodných audítorských štandardov vždy odhalí významné nesprávnosti, ak také existujú. Nesprávnosti môžu vzniknúť v dôsledku podvodu alebo chyby a za významné sa považujú vtedy, ak by sa dalo odôvodnene očakávať, že jednotlivito alebo v súhrne by mohli ovplyvniť ekonomické rozhodnutia používateľov, uskutočnené na základe tejto účtovnej závierky.

V rámci auditu uskutočneného podľa medzinárodných audítorských štandardov, počas celého auditu uplatňujeme odborný úsudok a zachovávame profesionálny skepticizmus. Okrem toho:

- Identifikujeme a posudzujeme riziká významnej nesprávnosti účtovnej závierky, či už v dôsledku podvodu alebo chyby, navrhujeme a uskutočňujeme audítorské postupy reagujúce na tieto riziká a získavame audítorské dôkazy, ktoré sú dostatočné a vhodné na poskytnutie základu pre náš názor. Riziko neodhalenia významnej nesprávnosti v dôsledku podvodu je vyššie ako toto riziko v dôsledku chyby, pretože podvod môže zahŕňať tajnú dohodu, falšovanie, úmyselné vynechanie, nepravdivé vyhlásenie alebo obídenie internej kontroly.
- Oboznamujeme sa s internými kontrolami relevantnými pre audit, aby sme mohli navrhnúť audítorské postupy vhodné za daných okolností, ale nie za účelom vyjadrenia názoru na efektívnosť interných kontrol Spoločnosti.
- Hodnotíme vhodnosť použitých účtovných zásad a účtovných metód a primeranosť účtovných odhadov a uvedenie s nimi súvisiacich informácií, uskutočnené štatutárnym orgánom.
- Robíme záver o tom, či štatutárny orgán vhodne v účtovníctve používa predpoklad nepretržitého pokračovania v činnosti a na základe získaných audítorských dôkazov záver o tom, či existuje významná neistota v súvislosti s udalosťami alebo okolnosťami, ktoré by mohli významne spochybníť schopnosť Spoločnosti nepretržite pokračovať v činnosti. Ak dospejeme k záveru, že významná neistota existuje, sme povinní upozorniť v našej správe audítora na súvisiace informácie uvedené v účtovnej závierke alebo, ak sú tieto informácie nedostatočné, modifikovať náš názor. Naše závery vychádzajú z audítorských dôkazov získaných do dátumu vydania našej

správy audítora. Budúce udalosti alebo okolnosti však môžu spôsobiť, že Spoločnosť prestane pokračovať v nepretržitej činnosti.

- Hodnotíme celkovú prezentáciu, štruktúru a obsah účtovnej závierky vrátane informácií v nej uvedených, ako aj to, či účtovná závierka zachytáva uskutočnené transakcie a udalosti spôsobom, ktorý vedie k ich vernému zobrazeniu.“

II. Správa k ďalším požiadavkám zákonov a iných právnych predpisov

Správa k informáciám, ktoré sa uvádzajú vo výročnej správe – dodatok správy nezávislého audítora

Štatutárny orgán je zodpovedný za informácie uvedené vo výročnej správe, zostavenej podľa požiadaviek zákona o účtovníctve. Náš vyššie uvedený názor na účtovnú závierku sa nevzťahuje na iné informácie vo výročnej správe.

V súvislosti s auditom účtovnej závierky je našou zodpovednosťou oboznámenie sa s informáciami uvedenými vo výročnej správe a posúdenie, či tieto informácie nie sú vo významnom nesúlade s auditovanou účtovnou závierkou alebo našimi poznatkami, ktoré sme získali počas auditu účtovnej závierky, alebo sa inak zdajú byť významne nesprávne.

Posúdili sme, či výročná správa Spoločnosti obsahuje informácie, ktorých uvedenie vyžaduje zákon o účtovníctve.

Na základe prác vykonaných počas auditu účtovnej závierky, podľa nášho názoru:

- informácie uvedené vo výročnej správe zostavenej za rok 2017 sú v súlade s účtovnou závierkou za daný rok,
- výročná správa obsahuje informácie podľa zákona o účtovníctve.

Okrem toho, na základe našich poznatkov o účtovnej jednotke a situácii v nej, ktoré sme získali počas auditu účtovnej závierky, sme povinní uviesť, či sme zistili významné nesprávnosti vo výročnej správe, ktorú sme dostali po dátume vydania tejto správy audítora. V tejto súvislosti neexistujú zistenia, ktoré by sme mali uviesť.

V Prešove, 17. 07. 2018

ACCEPT AUDIT & CONSULTING, s.r.o.
Baštová 38, 080 01 Prešov
licencia SKAU č. 000124
OR OS Prešov, vl.č. 2365/P



Zodpovedný audítor:
Ing. Ivan Bošela, PhD., CA
licencia SKAU č. 161



TESLA STROPKOV, akciová spoločnosť



VÝROČNÁ SPRÁVA 2017

Jún 2018

OBSAH :

* CHARAKTERISTIKA SPOLOČNOSTI	4
♦ <i>ZÁKLADNÉ ÚDAJE O SPOLOČNOSTI</i>	4
♦ <i>PROFIL SPOLOČNOSTI</i>	4
♦ <i>ORGANIZÁCIA A RIADENIE</i>	5
♦ <i>ZLOŽENIE ORGÁNOV SPOLOČNOSTI</i>	6
* SYSTÉM MANAŽERSTVA KVALITY, CERTIFIKÁCIA, INOVÁCIA A VÝVOJ VÝROBKOV	7
* ZÁKLADNÉ HOSPODÁRSKO - EKONOMICKÉ UKAZOVATELE	7
♦ <i>SÚHRNNÉ UKAZOVATELE</i>	7
▪ Výroba	8
▪ Predaj	8
▪ Personálna oblasť	10
♦ <i>FINANČNÁ BILANCIA</i>	11
▪ Súvaha	11
▪ Výkaz ziskov a strát	12
▪ Prehľad peňažných tokov	13
▪ Vybrané údaje z prílohy k účtovnej závierke	17
◇ <i>Účtovné metódy a spôsoby oceňovania</i>	17
◇ <i>Investičná oblasť</i>	18
◇ <i>Zásoby</i>	19
◇ <i>Pohl'adávkky a záväzky</i>	19
◇ <i>Doplňujúce informácie</i>	20
◇ <i>Životné prostredie</i>	20
♦ <i>FINANČNÁ ANALÝZA</i>	20
* AUDÍTORSKA SPRÁVA	22
* ROZDELENIE VÝSLEDKU HOSPODÁRENIA - NÁVRH	24
* STANOVISKO DOZORNEJ RADY	25
* PREDPOKLADANÝ VÝVOJ SPOLOČNOSTI A FINANČNEJ SITUÁCIE V ROKU 2018	25



* CHARAKTERISTIKA SPOLOČNOSTI

◆ ZÁKLADNÉ ÚDAJE O SPOLOČNOSTI

Obchodné meno: TESLA STROPKOV, akciová spoločnosť
Právna forma: akciová spoločnosť
Základné imanie: 8 453 188,- EUR
Sídlo: Hviezdoslavova 37/46, 091 12 Stropkov
Deň vzniku: 01.01.1991
IČO: 00 474 339
IČ DPH : SK2020526277
DIČ: 2020526277

TESLA STROPKOV, akciová spoločnosť, je zapísaná v Obchodnom registri Okresného súdu Prešov, oddiel: Sa, vložka č. 21/P.

◆ PROFIL SPOLOČNOSTI

TESLA STROPKOV, akciová spoločnosť, je firma s dlhoročnou tradíciou výroby telekomunikačných zariadení a široko diverzifikovanou výrobou elektrotechnických, elektronických a ďalších produktov, výrobou výrobkov z plastov s rozsiahlou a vyspelou technologickou základňou.

V dlhoročnej histórii firmy významné miesta predstavujú tieto medzníky :

- ◆ r. 1960 – vznik firmy, ako elektrotechnického závodu národného podniku TESLA Liptovský Hrádok
- ◆ r. 1964 – určenie jednoznačnej špecializácie výrobného programu na koncové telekomunikačné zariadenia a založenie vlastnej výskumno-vývojovej základne
- ◆ r. 1980 – osamostatnenie závodu a zmena formy na národný podnik a následne na koncernový podnik
- ◆ r. 1990 – zmena formy na štátny podnik
- ◆ r. 1991 – zmena formy na akciovú spoločnosť
- ◆ r. 1994 – v procese privatizácie sa 100 %-ným vlastníkom akcií stal TESAL, spol. s r.o., Stropkov
- ◆ r. 1996 – získanie certifikátu na zavedený systém riadenia kvality podľa EN ISO 9001
- ◆ r. 2000 - 2001 – významný nárast investícií do nových technológií v predvýrobnej oblasti a do výrobných zariadení s orientáciou na produkciu komponentov pre automobilový priemysel, dodávky systémov v rámci kooperačnej spolupráce pre Ministerstvo obrany SR
- ◆ r. 2001 – certifikačný audit systému manažérstva kvality podľa normy ISO/TS 16949 pre vývoj a výrobu plastových dielov pre automobilový priemysel
- ◆ r. 2002 – rozširovací certifikačný audit systému manažérstva kvality podľa normy ISO/TS 9001:2001 pre vývoj a výrobu plastových a kovových dielov pre automobilový priemysel
- ◆ r. 2003 – rozširovací certifikačný audit systému manažérstva kvality podľa normy ISO/TS 16949 pre vývoj a výrobu plastových a kovových dielov a piezokeramických výrobkov pre automobilový priemysel
- ◆ r. 2005 – začiatok produkcie vzhľadových dielov pre automobilový priemysel
- ◆ r. 2006 - recertifikácia na zavedený systém kvality podľa EN ISO 9001:2000 a ISO/TS 16949:2002
- ◆ r. 2007 - získanie certifikátu systém riadenia kvality podľa EN ISO 14001:2004

Výročná správa za rok 2017

- ◆ r. 2008 - certifikát FTZÚ ATEX, systémy určené pre použitie v prostredí s nebezpečenstvom výbuchu a recertifikácia systému kvality podľa EN ISO 9001:2000
- ◆ r. 2009 - recertifikácia podľa ISO/TS 16949:2002
- ◆ r. 2010 - recertifikácia systému kvality podľa ISO 14001:2004 (kontrolný ISO/TS 16949, EN ISO 9001)
- ◆ r. 2011 - recertifikácia systému kvality podľa ISO 9001
 - recertifikácia FTZÚ ATEX
 - kontrolný ISO/TS 16949, ISO 14001
- ◆ r. 2012 - zmena certifikačnej spoločnosti na TÜV SÜD Bratislava (ISO 9001, ISO/TS 16949)
- ◆ r. 2013 - recertifikácia systému kvality podľa ISO 14001
 - kontrolný FTZÚ ATEX
 - kontrolný ISO/TS 16949, ISO 9001
- ◆ r. 2014 - kontrolný podľa ISO 14001
 - kontrolný FTZÚ ATEX
 - kontrolný ISO/TS 16949, ISO 9001
- ◆ r. 2015 - kontrolný podľa ISO 14001
 - recertifikácia ISO/TS 16949, ISO 9001
- ◆ r. 2016 - recertifikácia systému kvality podľa ISO 14001
 - kontrolný ISO/TS 16949, ISO 9001
- ◆ r. 2017 - recertifikácia systému kvality podľa ISO 14001
 - kontrolný ISO/TS 16949, ISO 9001
- ◆ r. 2018 - recertifikácia systému kvality podľa ISO 14001
 - kontrolný IATF 16949, ISO 9001

Výrobný program je orientovaný na elektrotechnický priemysel, automobilový priemysel, výroby spotrebnej techniky a potravinársky priemysel.

◆ **ORGANIZÁCIA A RIADENIE**

Organizačná štruktúra spoločnosti je výsledkom dlhoročného poznania potrieb riadenia, organizačných väzieb vyplývajúcich z postavenia a náplne činnosti jednotlivých úsekov.

Vnútorne členenie organizačnej štruktúry je realizované do piatich úsekov :

- úsek generálneho riaditeľa,
- obchodný úsek,
- ekonomický úsek,
- technický úsek,
- výrobný úsek.

Táto nosná časť organizačnej štruktúry pri dlhodobej stabilite zabezpečuje základné principiálne organizačné väzby. Optimálne členenie týchto úsekov z hľadiska aktuálnych potrieb je zabezpečené každoročne vydávanou organizačnou štruktúrou, s rozčlenením na útvary, odbory a až na jednotlivé najnižšie organizačné jednotky.



♦ **ZLOŽENIE ORGÁNOV SPOLOČNOSTI**

**Štatutárny orgán :
Predstavenstvo**

Ing. Daniel Roth - predseda
Ing. Jaromír Žak - podpredseda
Ing. Ladislav Čobej - člen
Ing. Juraj Mikita - člen
Ing. Michal Kočan - člen

Dozorná rada :

Ing. Ján Mihok - predseda
JUDr. Dušan Maruščák - člen
Ing. Ján Mat'aš - člen
Ing. Milan Pavlenko - člen
Michal Viravec - člen
Erika Jakubčová - člen

Výkonný manažment :

Ing. Daniel Roth - generálny riaditeľ
Ing. Jaromír Žak - ekonomický riaditeľ
Ing. Jozef Uhrín - výrobný riaditeľ
Ing. Michal Kočan - obchodný riaditeľ
Ing. Vladimír Kačur - technický riaditeľ

Výročná správa za rok 2017

* SYSTÉM MANAŽÉRSTVA KVALITY, CERTIFIKÁCIA, INOVÁCIA A VÝVOJ VÝROBKOV

Systém manažérstva kvality má v riadiacom procese spoločnosti TESLA STROPKOV, akciová spoločnosť, svoje trvalé a nezastupiteľné miesto.

Od roku 1996 je spoločnosť držiteľom certifikátu podľa EN ISO 9001, vydaného TÜV CERT BONN – Nemecko, pre vývoj, výrobu a montáž elektrických a elektronických zariadení výrobkov z plastov a kovov.

Zvyšovanie kvality ako nekončiaci proces je permanentne podrobované preverkam kvality, ktoré tvoria:

1. Systémové a procesné preverky kvality
2. Výrobné preverky
3. Dodávateľské preverky
4. Zákaznícke preverky

V rámci procesných zákazníckych auditov podľa automobilových noriem akciová spoločnosť spĺňa požiadavky na systém manažérstva kvality.

K 16.5.2001 spoločnosť obdržala certifikát podľa noriem ISO/TS 16949 pre vývoj a výrobu plastových dielov pre automobilový priemysel od TÜV CERT BONN – Nemecko.

Od roku 2000 je spoločnosť uvoľnená ako vývojový partner pre spoločnosť Volkswagen a.s. a od roku 2003 bolo realizované rovnaké uvoľnenie pre spoločnosť AUDI, pričom pri zákazníckom audite bol od firmy AUDI obdržaný aj audit na systém logistiky.

Sústavné presadzovanie kvality výrobkov ako jedna zo súčastí manažérstva kvality je premietané vo forme Plánu technického rozvoja a Plánu realizačných výstupov. Tieto dokumenty zhmotňujú koncepčné zámery vedenia spoločnosti v oblasti vývoja, inovácie, zvyšovania kvality, technickej úrovne produkcie spoločnosti a orientácie na nové výrobné programy najmä v oblasti automobilového priemyslu a piezokeramiky.

* ZÁKLADNÉ HOSPODÁRSKO - EKONOMICKÉ UKAZOVATELE

◆ SÚHRNNÉ UKAZOVATELE

Ukazovateľ /tis. EUR/	Rok 2015	Rok 2016	Rok 2017
Výroba	27 703,3	29 030,6	32 223,7
Tržby za výrobky, služby a tovar	23 171,2	24 531,6	28 233,7
Výnosy	27 969,8	29 420,1	32 506,4
Výsledok hospodárenia pred zdanením	1 484,7	957,0	2 514,7
Výsledok hospodárenia po zdanení	1 149,3	675,6	1 959,7
Majetok spolu	18 937,2	19 766,2	21 587,7
Vlastné imanie : majetok spolu /%/	78,5	76,0	76,2
Počet akcií /ks/	254	254	254
Nominálna hodnota akcie /EUR/	33 194,0	33 194,0	33 194,0
Počet akcií /ks/	66	66	66
Nominálna hodnota akcie /EUR/	332,0	332,0	332,0
Dividendy na akciu /EUR/	1 625,0	1 625,0	1 750
Počet zamestnancov prep. /osoby/	803	765	785
Investície	2 520,3	1 792,5	2 554,1





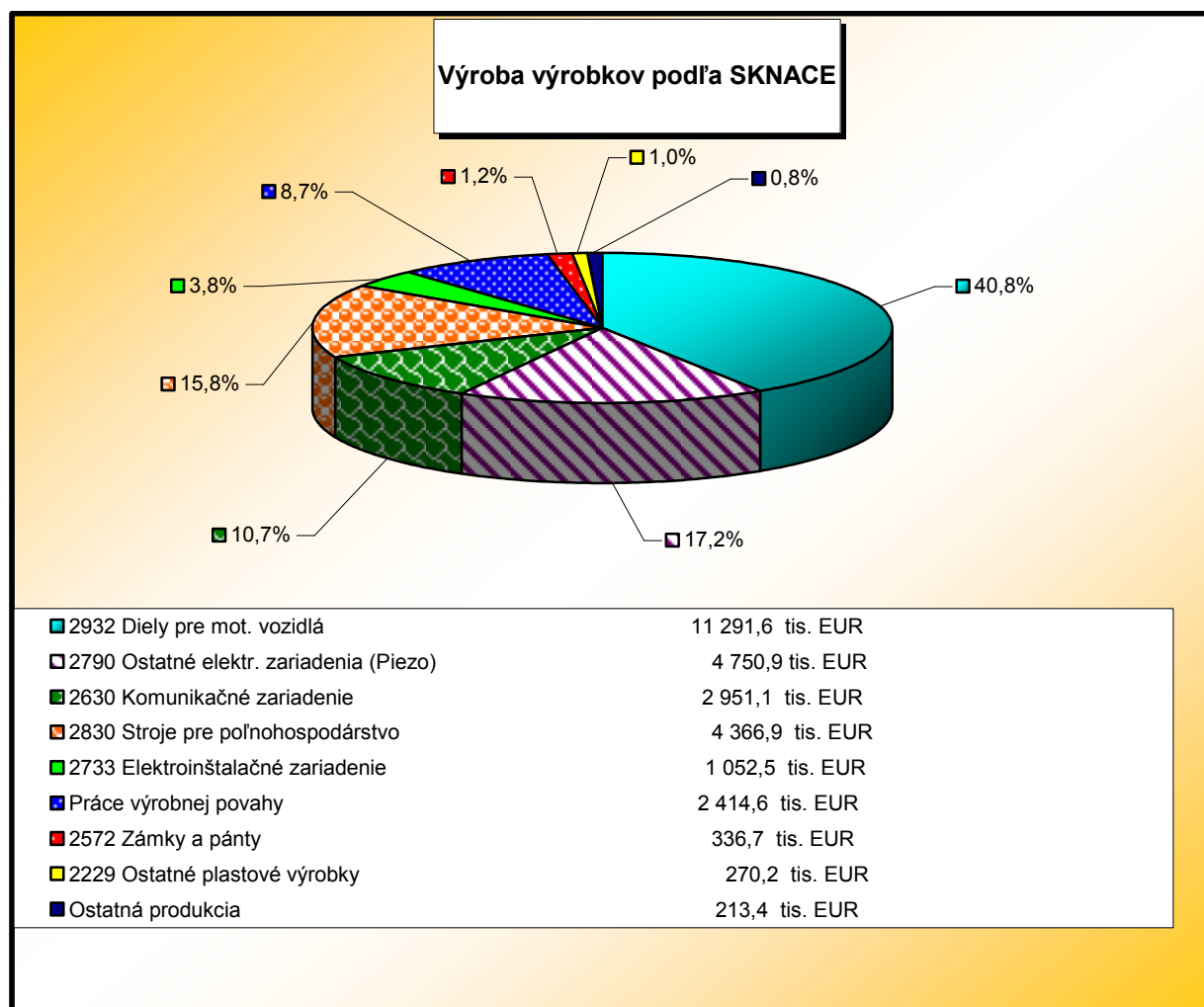
▪ Výroba

Zámer výroby výrobkov, ktorý si spoločnosť stanovila v sledovanom roku vo výške 24 595,7 tis. EUR bol splnený na 112,4 %, čo v hodnotovom vyjadrení predstavuje 27 647,9 tis. EUR.

Najväčší objem bol dosiahnutý v Dieloch pre motorové vozidlá, čo je podiel 40,8 % z celkového objemu výroby tovaru. Z ďalších ukazovateľov, z pohľadu porovnania k celkovému objemu výroby za sledované obdobie, bol podiel 17,2 % Ostatných elektronických zariadení, 15,8 % Stroje pre poľnohospodárstvo, 10,7 % v Komunikačných zariadeniach a 3,8 % sa podieľali na celkovej výrobe tovaru Elektroinštalčné zariadenia.

Výrobu tovaru s podielom jednotlivých výrobných odborov dokumentuje graf:

▪ Predaj



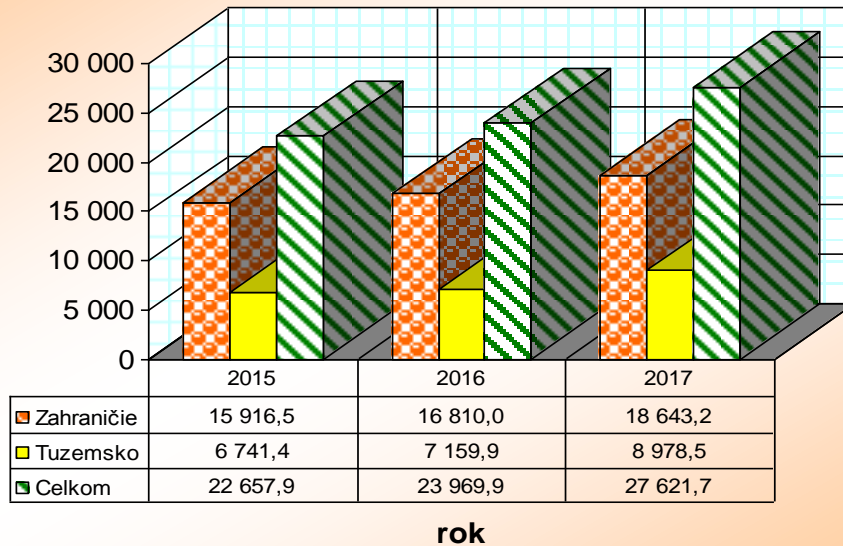
Spoločnosťou vytýčený cieľ v oblasti predaja vlastných výrobkov bol splnený v objeme 27 621,7 tis. EUR, čo predstavuje plnenie oproti ročnému zámeru na 111,9 %. V štruktúre podľa teritórií v porovnaní so zámerom, bol slovenský trh naplnený na 105,6 %, vývoz na 115,3 %. Z celkového predaja tvorí vývoz 67,5 %. Poklesli dodávky pre rusky komunikujúce krajiny a Česko. Naopak nárast bol v dodávkach pre Poľsko, Maďarsko, nemecky komunikujúce krajiny a anglicky komunikujúce krajiny.

V porovnaní s minulým rokom objem predaja vzrástol o 15,2 %.

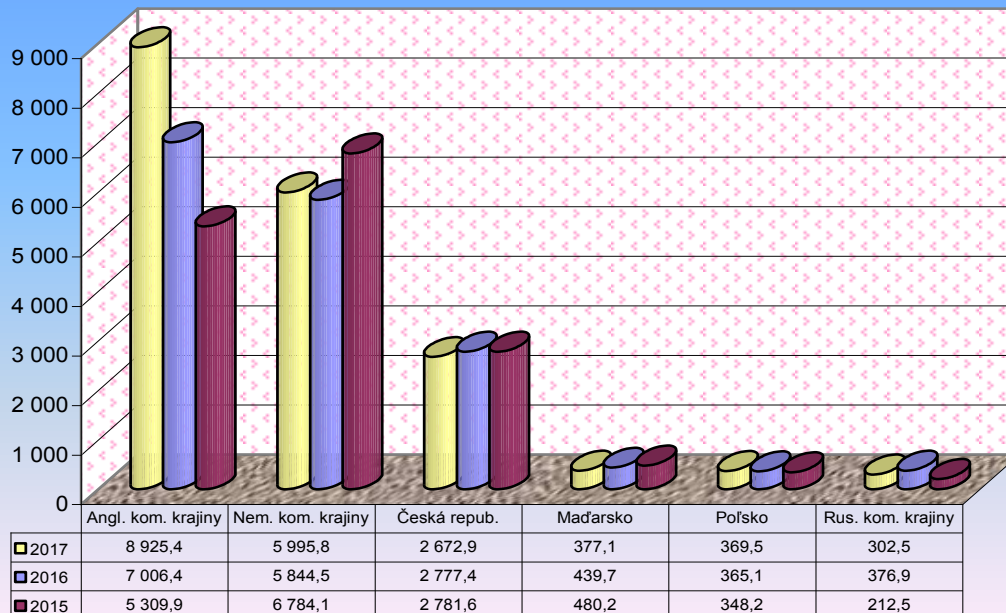
Výročná správa za rok 2017

Predaj podľa teritórií a podľa štátov sú uvedené v nasledovných grafoch:

Predaj podľa teritórií
(údaje v tis. EUR)



Export podľa štátov
(údaje v tis. EUR)

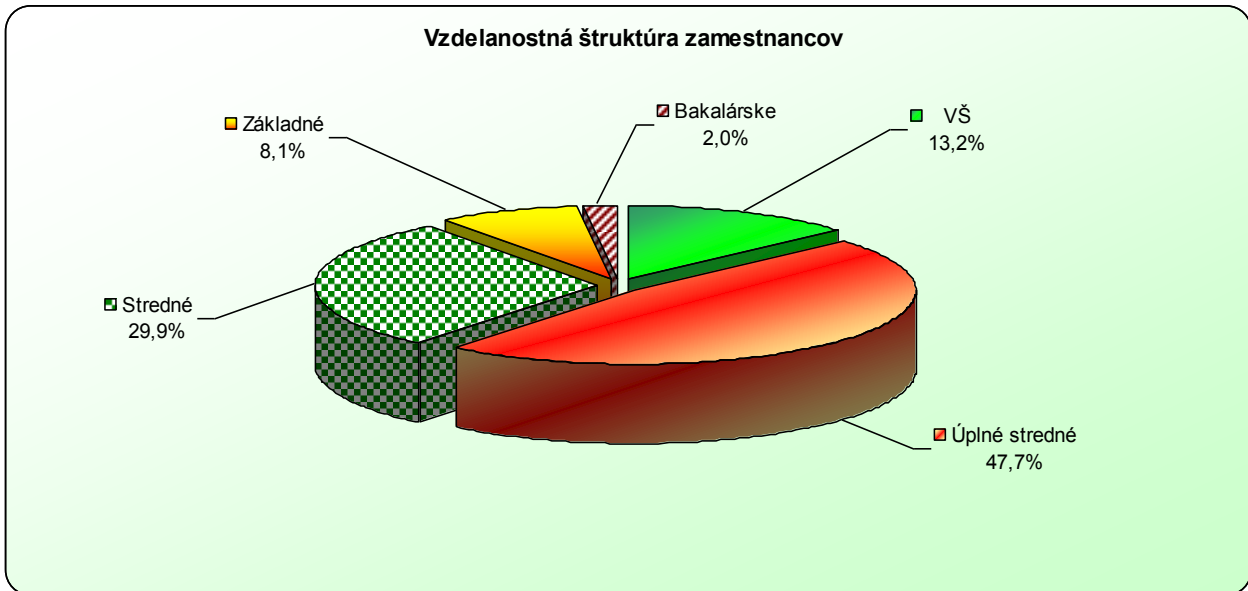




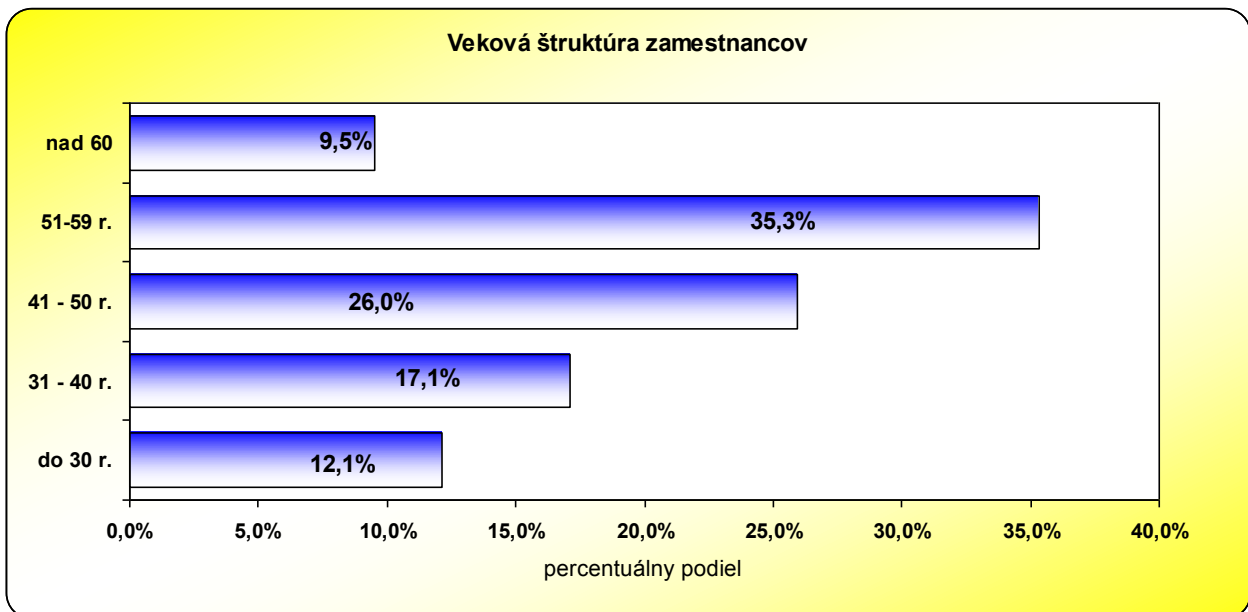
Personálna oblasť

V pomernom vyjadrení vzdelanostnej štruktúry došlo k nárastu u zamestnancov so základným vzdelaním o 0,6 %, s úplne stredným vzdelaním o 0,4 % a u zamestnancov s vysokoškolským vzdelaním o 0,2 %

U zamestnancov s bakalárskym vzdelaním nastal pokles o 0,2 % . U zamestnancov so stredným vzdelaním ostal stav nezmenený.



V porovnaní s minulým rokom vo vekovej štruktúre u zamestnancov do 30 rokov nastal nárast o 1,1 %, od 31 do 40 rokov nastal nárast o 0,2 %, od 41 do 50 rokov nastal pokles o 1,9 %, od 51 do 59 rokov nastal pokles o 1,2 % a nad 60 rokov bol nárast 1,9 %.



Pre účely ďalšieho odborného rastu spoločnosť vynaložila na vzdelávanie zamestnancov v roku 2017 sumu 8,9 tis. EUR.

Výročná správa za rok 2017

* FINANČNÁ BILANCIA

▪ Súvaha

(údaje v tis. EUR)

Ukazovateľ	Rok 2015	Rok 2016	Rok 2017
STRANA AKTÍV	18 937,2	19 766,2	21 587,7
NEOBEŽNÝ MAJETOK	6 517,7	6 270,6	6 829,2
- dlhodobý nehmotný majetok	72,2	56,3	52,9
- dlhodobý hmotný majetok	6 445,5	6 214,3	6 776,3
OBEŽNÝ MAJETOK	12 402,1	13 478,2	14 739,4
- zásoby	3 148,2	3 442,7	3 498,7
- krátkodobé pohľadávky	6 274,8	8 700,2	9 293,8
- finančné účty	2 895,5	1 260,6	1 886,0
ČASOVÉ ROZLIŠENIE	17,4	17,4	19,1
STRANA PASÍV	18 937,2	19 766,2	21 587,
VLASTNÉ IMANIE	14 862,9	15 018,5	16 458,1
- základné imanie	8 453,2	8 453,2	8 453,2
- fondy zo zisku – rezervný fond	1 150,5	1 265,4	1 333,0
- výsledok hospodárenia min. rokov	4 109,9	4 624,3	4 712,3
- výsledok hospodárenia za účt. obdobie	1 149,3	675,6	1 959,7
ZÁVÄZKY	4 065,5	4 741,4	5 085,9
- rezervy	812,0	755,4	715,4
- dlhodobé záväzky	18,0	24,9	34,6
- krátkodobé záväzky	3 235,5	3 961,1	4 335,9
- bankové úvery a výpomoci	0	0	0
z toho : dlhodobé bankové úvery	0	0	0
ČASOVÉ ROZLIŠENIE	8,8	6,3	43,7



▪ Výkaz ziskov a strát

(údaje v tis. EUR)

<i>Ukazovateľ</i>	<i>Rok 2015</i>	<i>Rok 2016</i>	<i>Rok 2017</i>
Tržby z predaja tovaru	93,8	102,8	134,6
Náklady vynaložené na predaný tovar	66,6	69,5	87,8
Obchodná marža	27,3	33,3	46,9
Výroba	27 703,3	29 030,6	32 223,7
Tržby za predaj vlastných výrobkov a služieb	23 077,4	24 428,8	28 099,1
Výnosy zo zákazky	378,5	1 276,1	412,3
Zmena stavu vnútroorganizačných zásob	475,1	291,7	100,7
Aktivácia	3 772,3	3 034,0	3 611,6
Výrobná spotreba	14 361,8	16 262,2	17 140,5
Pridaná hodnota	13 368,8	12 801,8	15 130,1
Osobné náklady	9 511,9	9 296,3	10 170,1
Dane a poplatky	177,9	182,5	254,2
Ostatné výnosy z hospodárskej činnosti	13,9	10,1	21,2
Ostatné náklady na hospodársku činnosť	371,7	335,0	181,6
Odpisy dlhodobého nehmotného majetku a dlhodobého hmotného majetku	1 975,1	2 024,8	1 983,2
Tržby z predaja DM a materiálu	145,8	269,4	115,5
Výsledok hospodárenia z hospodárskej činnosti	1 491,8	977,9	2 557,4
Finančné výnosy	13,0	7,2	11,4
Finančné náklady	20,2	28,1	54,0
Výsledok hospodárenia z finančnej činnosti	- 7,2	-20,9	-42,6
Daň z príjmov z bežnej činnosti splatná	437,1	272,5	541,3
Daň z príjmov z bežnej činnosti odložená	-101,8	8,9	13,8
Výsledok hospodárenia za účtovné obdobie	1 149,3	675,6	1 959,7

Výročná správa za rok 2017

▪ Prehľad peňažných tokov

(údaje v tis. EUR)

Označ. položky	Obsah položky	Rok 2017	Rok 2016
PEŇAŽNÉ TOKY Z PREVÁDZKOVEJ ČINNOSTI			
A.1.	Príjmy z predaja tovaru	161,5	123,1
A.2.	Výdavky na nákup tovaru	-105,3	-83,4
A.3.	Príjmy z predaja vlastných výrobkov	28 245,4	22 765,3
A.4.	Príjmy z predaja služieb	289,4	315,1
A.5.	Výdavky na obstaranie materiálu, energie a ostatných neskladovateľných dodávok	-11 166,7	-10 031,3
A.6.	Výdavky na služby	-2 485,2	-2 391,8
A.7.	Výdavky na osobné náklady	-9 317,0	-8 610,4
A.8.	Výdavky na dane a poplatky, s výnimkou výdavkov na daň z príjmov účtovnej jednotky	-1 512,8	-1 126,9
A.9.	Príjmy z predaja cenných papierov určených na predaj alebo na obchodovanie		
A.10.	Výdavky na nákup cenných papierov určených na predaj alebo na obchodovanie		
A.11.	Príjmy z uzatvorených zmlúv, ktorých predmetom je právo určené na predaj alebo obchodovanie		
A.12.	Výdavky z uzatvorených zmlúv, ktorých predmetom je právo určené na predaj alebo na obchodovanie		
A.13.	Príjmy z úverov, ktoré účtovnej jednotke poskytla banka alebo pobočka zahraničnej banky, ak boli úvery poskytnuté na zabezpečenie hlavného predmetu činnosti		
A.14.	Výdavky na splácanie úverov, ktoré účtovnej jednotke poskytla banka alebo pobočka zahraničnej banky, ak boli úvery poskytnuté na zabezpečenie hlavného predmetu činnosti		
A.15.	Ostatné príjmy z prevádzkových činností, s výnimkou tých, ktoré sa uvádzajú osobitne v iných častiach prehľadu peňažných tokov	13,1	9,8
A.16.	Ostatné výdavky na prevádzkové činnosti, s výnimkou tých, ktoré sa uvádzajú osobitne v iných častiach prehľadu peňažných tokov	-77,9	-59,6
	Peňažné toky z prevádzkovej činnosti, s výnimkou príjmov a výdavkov, ktoré sa uvádzajú osobitne v iných častiach prehľadu peňažných tokov (súčet A.1 až A.16)	4 044,5	910,0
A.17.	Prijaté úroky, s výnimkou tých, ktoré sa začleňujú do investičných činností		0,1
A.18.	Výdavky na zaplatené úroky, s výnimkou tých, ktoré sa začleňujú do finančných činností	-0,1	



A.19.	Príjmy z dividend a iných podielov na zisku, s výnimkou tých, ktoré sa začleňujú do investičných činností		
A.20.	Výdavky na vyplatené dividendy a iné podiely na zisku, s výnimkou tých, ktoré sa začleňujú do finančných činností		
	Peňažné toky z prevádzkovej činnosti (súčet A. 1 až A.20)	4 044,4	910,1
A.21.	Výdavky na daň z príjmov účtovnej jednotky, s výnimkou tých, ktoré sa začleňujú do investičných činností alebo do finančných činností	-540,9	-436,2
A.22.	Príjmy mimoriadneho charakteru vzťahujúce sa na prevádzkovú činnosť		
A.23.	Výdavky mimoriadneho charakteru vzťahujúce sa na prevádzkovú činnosť		
A.	Čisté peňažné toky z prevádzkovej činnosti (súčet A.1 až A.23)	3 503,5	473,9
	PEŇAŽNÉ TOKY Z INVESTIČNEJ ČINNOSTI		
B.1.	Výdavky na obstaranie dlhodobého nehmotného majetku	-29,0	-19,7
B.2.	Výdavky na obstaranie dlhodobého hmotného majetku	-2 330,0	-1 567,3
B.3.	Výdavky na obstaranie dlhodobých cenných papierov a podielov v iných účtovných jednotkách, s výnimkou cenných papierov, ktoré sa považujú za peňažné ekvivalenty a cenných papierov určených na predaj alebo na obchodovanie		
B.4.	Príjmy z predaja dlhodobého nehmotného majetku		
B.5.	Príjmy z predaja dlhodobého hmotného majetku	10,0	5,0
B.6.	Príjmy z predaja dlhodobých cenných papierov a podielov v iných účtovných jednotkách, s výnimkou cenných papierov, ktoré sa považujú za peňažné ekvivalenty a cenných papierov určených na predaj alebo na obchodovanie		
B.7.	Výdavky na dlhodobé pôžičky poskytnuté účtovnou jednotkou inej účtovnej jednotke, ktorá je súčasťou konsolidovaného celku		
B.8.	Príjmy zo splácania dlhodobých pôžičiek poskytnutých účtovnou jednotkou inej účtovnej jednotke, ktorá je súčasťou konsolidovaného celku		
B.9.	Výdavky na dlhodobé pôžičky poskytnuté účtovnou jednotkou tretím osobám, s výnimkou dlhodobých pôžičiek účtovnej jednotke, ktorá je súčasťou konsolidovaného celku		
B.10.	Príjmy zo splácania pôžičiek poskytnutých účtovnou jednotkou tretím osobám, s výnimkou pôžičiek poskytnutých účtovnej jednotke, ktorá je		

Výročná správa za rok 2017

	súčasťou konsolidovaného celku		
B.11.	Prijaté úroky, s výnimkou tých, ktoré sa začleňujú do prevádzkových činností		
B.12.	Príjmy z dividend a iných podielov na zisku, s výnimkou tých, ktoré sa začleňujú do prevádzkových činností		
B.13.	Výdavky súvisiace s derivátmi s výnimkou, ak sú určené na predaj alebo na obchodovanie alebo, ak sa tieto výdavky považujú za peňažné toky z finančnej činnosti		
B.14.	Príjmy súvisiace s derivátmi s výnimkou, ak sú určené na predaj alebo na obchodovanie alebo, ak sa tieto výdavky považujú na peňažné toky z finančnej činnosti		
B.15.	Výdavky na daň z príjmov účtovnej jednotky, ak je ich možné začleniť do investičných činností		
B.16.	Príjmy mimoriadneho charakteru vzťahujúce sa na investičnú činnosť		
B.17.	Výdavky mimoriadneho charakteru vzťahujúce sa na investičnú činnosť		
B.18.	Ostatné príjmy vzťahujúce sa na investičnú činnosť		
B.19.	Ostatné výdavky vzťahujúce sa na investičnú činnosť		
B.	Čisté peňažné toky z investičnej činnosti (súčet B.1 až B.20)	-2 349,0	-1 582,0
	PEŇAŽNÉ TOKY Z FINANČNEJ ČINNOSTI		
<i>C.1.</i>	<i>Peňažné toky vznikajúce vo vlastnom imaní (súčet C.1.1 až C.1.8)</i>		
C.1.1.	Príjmy z upísaných akcií a obchodných podielov		
C.1.2.	Príjmy z ďalších vkladov do vlastného imania spoločníkmi alebo fyzickou osobou, ak je účtovnou jednotkou		
C.1.3.	Prijaté peňažné dary		
C.1.4.	Príjmy z úhrady straty spoločníkmi		
C.1.5.	Výdavky na obstaranie alebo spätné odkúpenie vlastných akcií a vlastných obchodných podielov		
C.1.6.	Výdavky spojené so znížením fondov vytvorených účtovnou jednotkou		
C.1.7.	Výdavky na vyplatenie podielu na vlastnom imaní spoločníkom alebo fyzickou osobou, ktorá je účtovná jednotka		
C.1.8.	Výdavky z ďalších dôvodov, ktoré súvisia so znížením vlastného imania		
<i>C.2.</i>	<i>Peňažné toky vznikajúce z dlhodobých záväzkov a krátkodobých záväzkov z finančnej činnosti</i>	<i>-8,9</i>	<i>-6,2</i>



	(súčet C.2.1. až C.2. 9)		
C.2.1.	Príjmy z emisie dlhových cenných papierov		
C.2.2.	Výdavky na úhradu záväzkov z dlhových cenných papierov		
C.2.3.	Príjmy z úverov, ktoré účtovnej jednotke poskytla banka alebo pobočka zahraničnej banky, s výnimkou úverov, ktoré boli poskytnuté na zabezpečenie hlavného predmetu činnosti		
C. 2.4.	Výdavky na splácanie úverov, ktoré účtovnej jednotke poskytla banka alebo pobočka zahraničnej banky, s výnimkou úverov, ktoré boli poskytnuté na zabezpečenie hlavného predmetu činnosti		
C.2.5.	Príjmy z prijatých pôžičiek		
C.2.6.	Výdavky na splácanie pôžičiek		
C.2.7.	Výdavky na úhradu záväzkov z používania majetku, ktorý je predmetom zmluvy o kúpe prenajatej veci		
C.2.8.	Výdavky na úhradu záväzkov za nájom súboru hnutel'ného majetku a nehnuteľného majetku používaného a odpisovaného nájomcom	3,0	5,2
C.2.9.	Príjmy z ostatných dlhodobých záväzkov a krátkodobých záväzkov vyplývajúcich z finančnej činnosti, s výnimkou tých, ktoré sa uvádzajú osobitne v inej časti prehľadu peňažných tokov	-11,9	-11,4
C.3.	Výdavky na zaplatené úroky, s výnimkou tých, ktoré sa začleňujú do prevádzkových činností		
C.4.	Výdavky na vyplatené dividendy a iné podiely na zisku, s výnimkou tých, ktoré sa začleňujú do prevádzkových činností	-520,0	-520,0
C.5.	Výdavky súvisiace s derivátmi s výnimkou, ak sú určené na predaj alebo na obchodovanie, alebo ak sa považujú za peňažné toky z investičnej činnosti		
C.6.	Príjmy súvisiace s derivátmi, s výnimkou, ak sú určené na predaj alebo na obchodovanie, alebo ak sa považujú za peňažné toky z investičnej činnosti		
C.7.	Výdavky na daň z príjmov účtovnej jednotky, ak ich možno začleniť do finančných činností		
C.8.	Príjmy mimoriadneho charakteru vzťahujúce sa na finančnú činnosť		
C.9.	Výdavky mimoriadneho charakteru vzťahujúce sa na finančnú činnosť		
C.	Čisté peňažné toky z finančnej činnosti (súčet C.1 až C.9)	-528,9	-526,2
D.	Čisté zvýšenie alebo zníženie peňažných prostriedkov (súčet A+B+C)	625,6	-1 634,3

Výročná správa za rok 2017

E.	Stav peňažných prostriedkov a peňažných ekvivalentov na začiatku účtovného obdobia	1 260,6	2 895,5
F.	Stav peňažných prostriedkov a peňažných ekvivalentov na konci účtovného obdobia pred zohľadnením kurzových rozdielov vyčíslených ku dňu, ku ktorému sa zostavuje účtovná závierka	1 886,2	1 261,2
G.	Kurzové rozdiely vyčíslené k peňažným prostriedkom a peňažným ekvivalentom ku dňu, ktorému sa zostavuje účtovná závierka	-0,3	-0,6
H.	Zostatok peňažných prostriedkov a peňažných ekvivalentov na konci účtovného obdobia, upravený o kurzové rozdiely vyčíslené ku dňu, ku ktorému sa zostavuje účtovná závierka	1 885,9	1 260,6

▪ Vybrané údaje z prílohy k účtovnej závierke

✧ *Účtovné metódy a spôsoby oceňovania*

Vedenie účtovníctva, jeho rozsah, spôsob, princípy, metódy a postupy boli spoločnosťou počas účtovného obdobia uplatňované tak, aby úplne, preukazným spôsobom a správne zobrazovali skutočnosti, ktoré sú jeho predmetom, a aby zodpovedali zákonom a iným predpisom platným pre túto oblasť v Slovenskej republike.

Dlhodobý hmotný a nehmotný majetok bol oceňovaný obstarávacou cenou vrátane nákladov súvisiacich s obstaraním. Dlhodobý hmotný majetok a dlhodobý nehmotný majetok vytvorený vlastnou činnosťou bol oceňovaný vlastnými nákladmi. Nakupovaný materiál bol oceňovaný vopred stanovenou cenou podľa plánových kalkulácií. Nedokončená výroba a výrobky boli oceňované priamymi nákladmi podľa plánových kalkulácií, ktoré zahŕňujú priamy materiál a priame mzdy. Pohľadávky, záväzky a finančný majetok boli oceňované menovitou hodnotou. Kurzové zisky a straty boli ocenené kurzom ECB. V oblasti výskumu a vývoja účtovnej jednotke vznikli náklady vo výške 392,5 tis. EUR.

V účtovnom období spoločnosť nenadobudla vlastné akcie, dočasné listy obchodných podielov a akcie dočasných listov a obchodných podielov materskej účtovnej jednotky. Burza cenných papierov v Bratislave rozhodla o skončení obchodovania s akciami emitenta TESLA STROPKOV, akciová spoločnosť s účinnosťou od 4. 1. 2007 na regulovanom voľnom trhu Burzy cenných papierov Bratislava, z dôvodu rozhodnutia jediného akcionára o skončení obchodovania s akciami emitenta na burze cenných papierov a o zmene akcií zo zaknihovanej formy na listinnú. Účtovná jednotka nemá organizačnú zložku v zahraničí. Účtovná jednotka nepredpokladá rizika a neistoty, ktoré by ovplyvňovali jej činnosť.

Účtovná závierka obsahuje všetky známe účtovné prípady týkajúce sa účtovného obdobia, vrátane výsledkov inventarizácie. Podstatné udalosti po závierkovom dni, ktoré by neboli zohľadnené za rok 2017, pre akciovú spoločnosť nenastali.



❖ *Investičná oblasť*

Obstaranie dlhodobého hmotného majetku v roku 2017 bolo zabezpečené nákupom a vlastnou činnosťou.

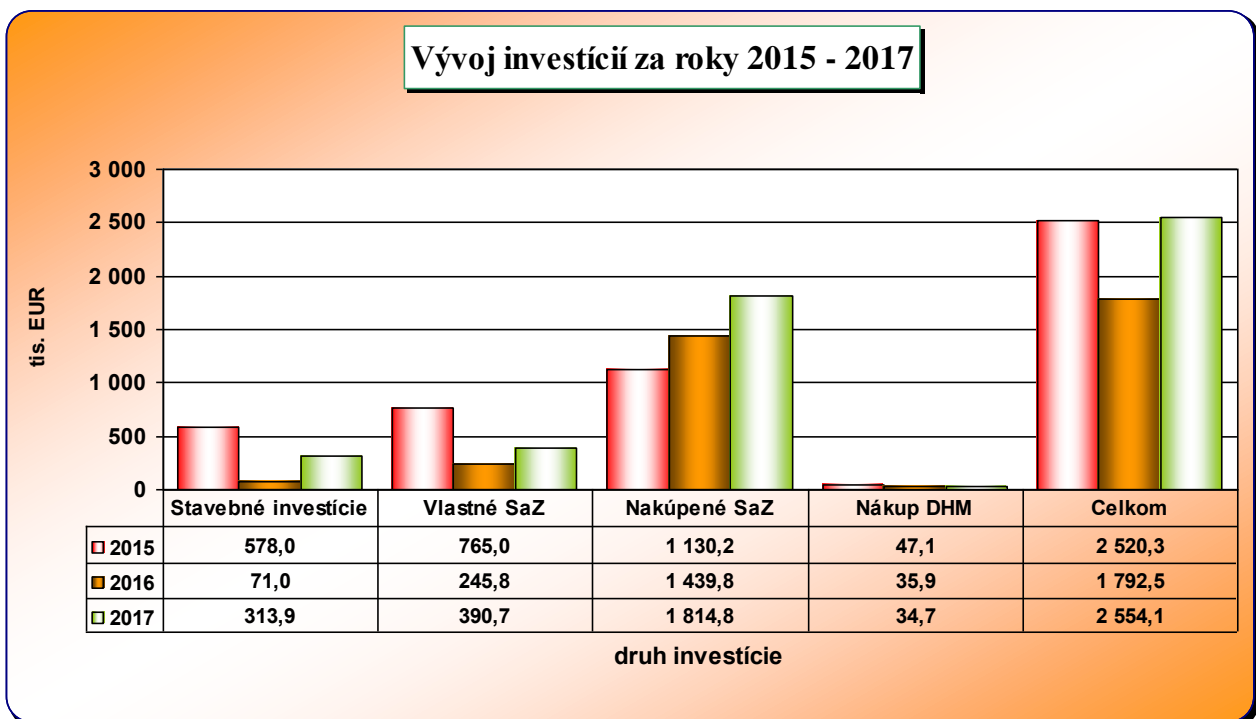
Na obstaranie nástrojov, foriem a jednoúčelových zariadení vo vlastnej réžii bolo vynaložených 390,7 tis. EUR, z toho podstatnú časť tvorili vstrekovacie formy. Nákupom boli obstarané stroje a zariadenia v objeme 1 849,5 tis. EUR. Investičné aktivity spoločnosti boli sústredené na strojno-technologické celky – lis Engel 6 ks v hodnote 855,3 tis. EUR, nákladné auta 2 ks s prívesom v hodnote 341,7 tis. EUR, linka na Piezo v hodnote 255,7 tis. EUR, CNC obrábacie centrum hodnote 114,0 tis. EUR, sušičky 5 ks v hodnote 26,9 tis. EUR, žeriav mostový v hodnote 58,0 tis. EUR, chladiaci okruh 53,2 tis. EUR a vozíky Doosan 2 ks v hodnote 22,0 tis. EUR.

Na rekonštrukciu budov vo vlastnej réžii (vstup do AB, rekonštrukcia M1, montáž brány, rekonštrukcia VVZ a presťahovanie skladov), kde bolo vynaložených 264,3 tis. EUR a nákupom 49,6 tis. EUR.

Realizované obstarania v investičnej oblasti vytvárajú podmienky pre rozšírenie sortimentu a objemu výroby spoločnosti a vytvoria predpoklady v nasledujúcich obdobiach k úspore nákladov, zvýšeniu kvality v procese vývoja, technickej prípravy výroby a výrobného procesu.

Odpisy dlhodobého majetku v roku 2017 predstavovali hodnotu 1 983,2 tis. EUR.

Porovnanie úrovne investovania za posledné tri roky dokumentuje graf:

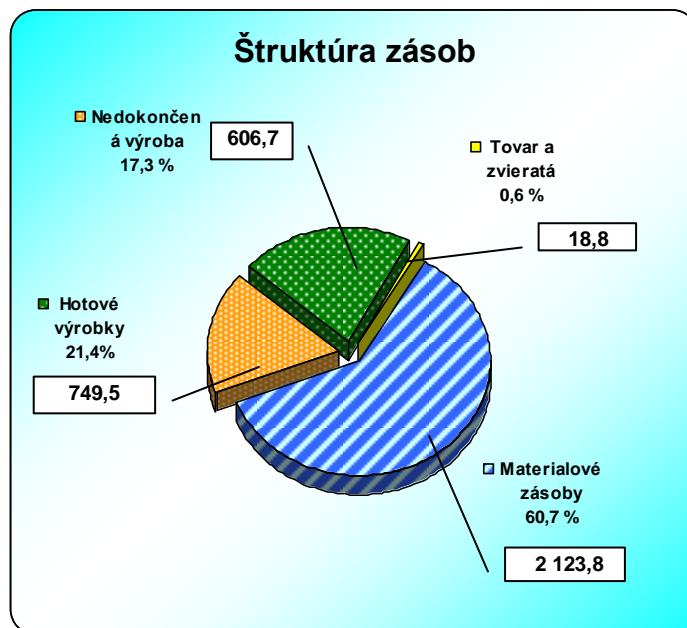


Výročná správa za rok 2017

✧ Zásoby

Celkový stav zásob v sledovanom období je oproti zámeru vyšší o 143,8 tis. EUR. Z hľadiska štruktúry je nárast materiálu u výrobných zásob o 108,8 tis. EUR a v nedokončenej výrobe o 36,7 tis. EUR. Pokles nastal v položke na útvare Nákup o 83,4 tis. EUR tovar a zvieratá o 1,2 tis. EUR a u hotových výrobkov o 0,5 tis. EUR. Stav zásob k hodnotenému obdobiu sa pohyboval na úrovni 3 498,8 tis. EUR.

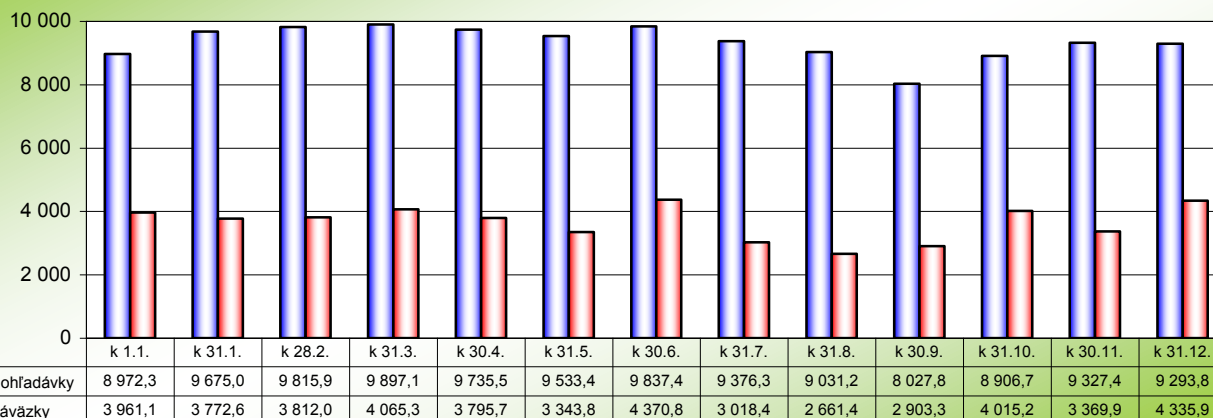
Vyšší stav zásob spôsobil aj pri plnení výkonov pokles doby obratu celkových zásob o 4,88 dňa.



✧ Pohľadávky a záväzky

Krátkodobé pohľadávky sú pohľadávky s dobou splatnosti do jedného roka. K 31.12.2017 bol stav krátkodobých pohľadávok celkom 9 293,8 tis. EUR, z toho po lehote splatnosti 360,3 tis. EUR. Stav krátkodobých záväzkov s dobou splatnosti do jedného roka bol v hodnote 4 335,9 tis. EUR, z toho po lehote splatnosti 385,3 tis. EUR. K 31.12.2017 bol stav majetku na finančných účtoch vo výške 1 886,0 tis. EUR. Priemerné inkaso pohľadávok bolo 77,3 dní a priemerná doba splácania krátkodobých záväzkov 37,2 dní.

Vývoj pohľadávok a záväzkov celkom v roku 2017
(v tis. EUR)





✧ *Doplňujúce informácie*

Výška základného imania spoločnosti sa oproti minulému obdobiu nezmenila a jeho hodnota je 8 453,2 tis. EUR.

V súlade so Stanovami akciovej spoločnosti je návrh prídeltu zo zisku vytvoreného v roku 2017 do rezervného fondu vo výške 196,0 tis. EUR, zostatok rezervného fondu bude 1 529,0 tis. EUR.

Stavy a obraty sociálneho fondu za rok 2017:

- Stav sociálneho fondu k 1.1.2017	24,9 tis. EUR
- Tvorba sociálneho fondu	65,6 tis. EUR
- Použitie fondu	55,9 tis. EUR
- Stav sociálneho fondu k 31.12.2017	34,6 tis. EUR

Ostatné fondy a. s. netvorí.

✧ *Životné prostredie*

Životné prostredie je prostredie, v ktorom organizácia pracuje a zahŕňa ovzdušie, pôdu, vodu, prírodné zdroje, človeka a ich vzájomné vzťahy. Ochrana životného prostredia v TESLA STROPKOV, akciová spoločnosť sa vykonáva v zmysle zákonov, ktoré sa týkajú ochrany ovzdušia, vodného hospodárstva a odpadového hospodárstva. Pre riešenie problematiky životného prostredia je menovaná stála komisia pre životné prostredie, ktorá rieši problémy v oblasti ochrany životného prostredia a hľadá riešenia na eliminovanie prípadných negatívnych vplyvov na životné prostredie.

Prevádzkové zdroje znečisťovania ovzdušia vo väčšine prípadov znižujú aj kvalitu pracovného prostredia a následne podľa štruktúry, druhu a miery zavinenia môžu spôsobiť zhoršenie zdravotného stavu zamestnancov. Zákon č. 478/2002 Z.z. o ochrane ovzdušia upravuje práva a povinnosti právnických a fyzických osôb pri ochrane ovzdušia pred vnášaním znečisťujúcich látok ľudskou činnosťou, pri obmedzovaní príčin a zmierňovaní následkov znečisťovania ovzdušia a zodpovednosť za porušenie povinnosti na úseku ochrany ovzdušia. Za účelom ochrany vodného zdroja pitnej vody sa pravidelne vykonávajú kontroly skladov, skládky zhromažďísk, skúšky tesnosti potrubí a prostriedky na prepravu nebezpečných látok.

Ako výrobca sme povinní ponúkať výrobky bezpečné, zdravotne neškodlivé s minimálnymi dopadmi na životné prostredie.

◆ *FINANČNÁ ANALÝZA*

Úlohou finančnej analýzy je objektívne posúdiť finančnú situáciu a úroveň finančného hospodárenia spoločnosti. Pod finančnou situáciou spoločnosti rozumieme celkovú charakteristiku, ktorá umožňuje správne voliť zdroje financovania potrieb a získané zdroje umiestňovať do jednotlivých zložiek majetku.

Finančná situácia a.s. bola zisťovaná pomocou súboru objemových a pomerových ukazovateľov.

Výročná správa za rok 2017

▪ Vývoj likvidity a hospodárskej aktivity spoločnosti

Ukazovateľ	Rok			Doporučovaná úroveň
	2015	2016	2017	
Pohotová likvidita	0,89	0,32	0,43	1,0 – 1,5
Bežná likvidita	2,86	2,53	2,59	1,5 - 2,5
Celková likvidita	3,83	3,40	3,40	2,5 - 3,5
Doba obratu obežných aktív / v dňoch/	195,36	188,65	187,05	60
Doba obratu celkových zásob / v dňoch/	49,59	48,19	44,40	60
Priemerná doba inkasa pohľadávok / v dňoch /	98,84	121,78	77,33	60

Majetková štruktúra organizácií v trhovej ekonomike je ovplyvňovaná silnou zainteresovanosťou na likvidite. Stav likvidity je ovplyvňovaný vývojom priemernej doby inkasa pohľadávok, ktorá odráža platobnú disciplínu odberateľov.

Ukazovatele likvidity neobsahujú všetky krátkodobé záväzky. Do výpočtu nebola zahrnutá položka krátkodobé rezervy.

▪ Vývoj úrovne ziskovosti a hospodárnosti

Ukazovateľ	Rok		
	2015	2016	2017
Rentabilita celkového kapitálu /%/	6,07	3,42	9,08
Rentabilita tržieb /%/	4,96	2,59	6,81
Obrat celkových aktív	1,22	1,32	1,33
Rentabilita vlastného kapitálu /%/	7,73	4,5	11,91
Materiálová náročnosť tržieb	0,44	0,44	0,43
Mzdová náročnosť na zamestnanca z tržieb	0,41	0,36	0,35
Produktivita zamestnanca z tržieb /EUR/	28 855,8	34 087,8	36 639,0

Rentabilita celkového kapitálu sa v porovnaní s rokom 2016 vzrástla. Tvorba čistého zisku sa prejavila aj na rentabilite vlastného kapitálu. Materiálová náročnosť porovnávaná k tržbám roku 2017 oproti roku 2016 poklesla. Mzdová náročnosť na zamestnanca poklesla.



▪ **Vývoj finančnej štruktúry**

Z analýzy štruktúry kapitálu vyplynulo, že spoločnosť udržiavala stabilnú finančnú štruktúru a hodnoty základných ukazovateľov oscilovali okolo požadovaných úrovní týchto ukazovateľov.

Ukazovateľ	Rok			Doporučovaná úroveň
	2015	2016	2017	
Ukazovateľ finančnej samostatnosti	0,78	0,76	0,76	0,50
Podiel cudzieho a vlastného kapitálu	0,27	0,32	0,31	0,70
Celková zadlženosť	0,21	0,24	0,24	0,50
Čistá zadlženosť /tis. EUR/	1 170,0	3 480,8	3 200,0	-
Čistý pracovný kapitál / tis. EUR/	9 166,6	9 517,1	10 403,5	-

SPRÁVA NEZÁVISLÉHO AUDÍTORA

akcionárom a štatutárnemu orgánu spoločnosti TESLA STROPKOV, akciová spoločnosť, Hviezdoslavova 37/46, 091 12 Stropkov

Správa z auditu účtovnej závierky

Názor

Uskutočnili sme audit účtovnej závierky spoločnosti **TESLA STROPKOV, akciová spoločnosť** („Spoločnosť“), ktorá obsahuje súvahu k **31. decembru 2017**, výkaz ziskov a strát za rok končiaci sa k uvedenému dátumu, a poznámky, ktoré obsahujú súhrn významných účtovných zásad a účtovných metód.

Podľa nášho názoru, priložená účtovná závierka poskytuje pravdivý a verný obraz finančnej situácie Spoločnosti k 31. decembru 2017 a výsledku jej hospodárenia za rok končiaci sa k uvedenému dátumu podľa zákona č. 431/2002 Z.z. o účtovníctve v znení neskorších predpisov (ďalej len „zákon o účtovníctve“).

Základ pre názor

Audit sme vykonali podľa medzinárodných audítorských štandardov (International Standards on Auditing, ISA). Naša zodpovednosť podľa týchto štandardov je uvedená v odseku Zodpovednosť audítora za audit účtovnej závierky. Od Spoločnosti sme nezávislí podľa ustanovení zákona č. 423/2015 o štatutárnom audite a o zmene a doplnení zákona č.431/2002 Z. z. o účtovníctve v znení neskorších predpisov (ďalej len „zákon o štatutárnom audite“) týkajúcich sa etiky, vrátane Etického kódexu audítora, relevantných pre náš audit účtovnej závierky a splnili sme aj ostatné požiadavky týchto ustanovení týkajúcich sa etiky. Sme presvedčení, že audítorské dôkazy, ktoré sme získali, poskytujú dostatočný a vhodný základ pre náš názor.

Zodpovednosť štatutárneho orgánu za účtovnú závierku

Štatutárny orgán je zodpovedný za zostavenie tejto účtovnej závierky tak, aby poskytovala pravdivý a verný obraz podľa zákona o účtovníctve a za tie interné kontroly, ktoré považuje za potrebné na zostavenie účtovnej závierky, ktorá neobsahuje významné nesprávnosti, či už v dôsledku podvodu alebo chyby.

Výročná správa za rok 2017

Pri zostavovaní účtovnej závierky je štatutárny orgán zodpovedný za zhodnotenie schopnosti Spoločnosti nepretržite pokračovať vo svojej činnosti, za opísanie skutočností týkajúcich sa nepretržitého pokračovania v činnosti, ak je to potrebné, a za použitie predpokladu nepretržitého pokračovania v činnosti v účtovníctve, ibaže by mal v úmysle Spoločnosť zlikvidovať alebo ukončiť jej činnosť, alebo by nemal inú realistickú možnosť než tak urobiť.

Zodpovednosť audítora za audit účtovnej závierky

Našou zodpovednosťou je získať primerané uistenie, či účtovná závierka ako celok neobsahuje významné nesprávnosti, či už v dôsledku podvodu alebo chyby, a vydať správu audítora, vrátane názoru. Primerané uistenie je uistenie vysokého stupňa, ale nie je zárukou toho, že audit vykonaný podľa medzinárodných audítorských štandardov vždy odhalí významné nesprávnosti, ak také existujú. Nesprávnosti môžu vzniknúť v dôsledku podvodu alebo chyby a za významné sa považujú vtedy, ak by sa dalo odôvodnene očakávať, že jednotlivito alebo v súhrne by mohli ovplyvniť ekonomické rozhodnutia používateľov, uskutočnené na základe tejto účtovnej závierky.

V rámci auditu uskutočneného podľa medzinárodných audítorských štandardov, počas celého auditu uplatňujeme odborný úsudok a zachovávame profesionálny skepticizmus.

Okrem toho:

- Identifikujeme a posudzujeme riziká významnej nesprávnosti účtovnej závierky, či už v dôsledku podvodu alebo chyby, navrhujeme a uskutočňujeme audítorské postupy reagujúce na tieto riziká a získavame audítorské dôkazy, ktoré sú dostatočné a vhodné na poskytnutie základu pre náš názor. Riziko neodhalenia významnej nesprávnosti v dôsledku podvodu je vyššie ako toto riziko v dôsledku chyby, pretože podvod môže zahŕňať tajnú dohodu, falšovanie, úmyselné vynechanie, nepravdivé vyhlásenie alebo obídenie internej kontroly.
- Oboznamujeme sa s internými kontrolami relevantnými pre audit, aby sme mohli navrhnúť audítorské postupy vhodné za daných okolností, ale nie za účelom vyjadrenia názoru na efektívnosť interných kontrol Spoločnosti.
- Hodnotíme vhodnosť použitých účtovných zásad a účtovných metód a primeranosť účtovných odhadov a uvedenie s nimi súvisiacich informácií, uskutočnené štatutárnym orgánom.
- Robíme záver o tom, či štatutárny orgán vhodne v účtovníctve používa predpoklad nepretržitého pokračovania v činnosti a na základe získaných audítorských dôkazov záver o tom, či existuje významná neistota v súvislosti s udalosťami alebo okolnosťami, ktoré by mohli významne spochybniť schopnosť Spoločnosti nepretržite pokračovať v činnosti. Ak dospejeme k záveru, že významná neistota existuje, sme povinní upozorniť v našej správe audítora na súvisiace informácie uvedené v účtovnej závierke alebo, ak sú tieto informácie nedostatočné, modifikovať náš názor. Naše závery vychádzajú z audítorských dôkazov získaných do dátumu vydania našej správy audítora. Budúce udalosti alebo okolnosti však môžu spôsobiť, že Spoločnosť prestane pokračovať v nepretržitej činnosti.
- Hodnotíme celkovú prezentáciu, štruktúru a obsah účtovnej závierky vrátane informácií v nej uvedených, ako aj to, či účtovná závierka zachytáva uskutočnené transakcie a udalosti spôsobom, ktorý vedie k ich vernému zobrazeniu.

Správa k ďalším požiadavkám zákonov a iných právnych predpisov

Správa k informáciám, ktoré sa uvádzajú vo výročnej správe

Štatutárny orgán je zodpovedný za informácie uvedené vo výročnej správe, zostavenej podľa požiadaviek zákona o účtovníctve. Naš vyššie uvedený názor na účtovnú závierku sa nevzťahuje na iné informácie vo výročnej správe.



V súvislosti s auditom účtovnej závierky je našou zodpovednosťou oboznámenie sa s informáciami uvedenými vo výročnej správe a posúdenie, či tieto informácie nie sú vo významnom nesúlade s auditovanou účtovnou závierkou alebo našimi poznatkami, ktoré sme získali počas auditu účtovnej závierky, alebo sa inak zdajú byť významne nesprávne.

Výročnú správu sme ku dňu vydania správy audítora z auditu účtovnej závierky nemali k dispozícii.

Keď získame výročnú správu, posúdime, či výročná správa Spoločnosti obsahuje informácie, ktorých uvedenie vyžaduje zákon o účtovníctve, a na základe prác vykonaných počas auditu účtovnej závierky, vyjadríme názor, či:

- informácie uvedené vo výročnej správe zostavenej za rok 2017 sú v súlade s účtovnou závierkou za daný rok,
- výročná správa obsahuje informácie podľa zákona o účtovníctve.

Okrem toho uvedieme, či sme zistili významné nesprávnosti vo výročnej správe na základe našich poznatkov o účtovnej jednotke a situácii v nej, ktoré sme získali počas auditu účtovnej závierky.

V Košiciach 07. 06. 2018

ACCEPT AUDIT & CONSULTING, s.r.o.
Baštová 38, 080 01 Prešov
licencia SKAU č. 000124
OR OS Prešov, vl. č. 2365/P

Zodpovedný audítor:
Ing. Ivan Bošela, PhD.
licencia SKAU č. 161

★ ROZDELENIE VÝSLEDKU HOSPODÁRENIA - NÁVRH

Zdroje:

Zisk za rok 2017	1.959.648,53 Eur
Nerozdelený zisk k 31.12.2003	331.939,19 Eur
Nerozdelený zisk z roku 2012	837.000,00 Eur
Nerozdelený zisk z roku 2013	820.990,00 Eur
Nerozdelený zisk z roku 2014	1.080.000,00 Eur
Nerozdelený zisk z roku 2015	1.034.400,00 Eur
<u>Nerozdelený zisk z roku 2016</u>	<u>608.000,00 Eur</u>
Zdroje celkom:	6.671.977,72 Eur

Rozdelenie:

Zákonný rezervný fond (min. 10% z roku 2017)	196.048,53 Eur
Dividenda akcionárovi zo zisku z roku 2012	560.000,00 Eur
Nerozdelený zisk k 31.12.2003	331.939,19 Eur
Nerozdelený zisk z roku 2012	277.000,00 Eur
Nerozdelený zisk z roku 2013	820.990,00 Eur
Nerozdelený zisk z roku 2014	1.080.000,00 Eur
Nerozdelený zisk z roku 2015	1.034.400,00 Eur

Výročná správa za rok 2017

Nerozdelený zisk z roku 2016	608.000,00 Eur
Nerozdelený zisk z roku 2017	1.763.600,00 Eur
Rozdelenie celkom:	6.671.977,72 Eur

* STANOVISKO DOZORNEJ RADY a. s. K ROČNEJ ÚČTOVNEJ ZÁVIERKE A NÁVRHU NA ROZDELENIE ZISKU ZA ROK 2017

Dozorná rada preskúmala výsledky riadnej účtovnej závierky zostavenej k 31.12.2017 a návrh predstavenstva na rozdelenie hospodárskeho výsledku za rok 2017.

Dozorná rada konštatuje, že:

- podľa výroku audítorov, účtovná závierka poskytuje pravdivý a verný obraz finančnej situácie spoločnosti **TESLA STROPKOV, akciová spoločnosť** k 31. decembru 2017 a výsledku jej hospodárenia za rok končiaci sa k uvedenému dátumu podľa zákona č. 431/2002 Z.z. o účtovníctve v znení neskorších predpisov.
- pri preskúmaní v rámci všeobecne platných predpisov a Stanov spoločnosti nezistila nedostatky vo formálnej alebo vecnej stránke, ktoré by bránili schváleniu ročnej účtovnej závierky.

Dozorná rada odporúča valnému zhromaždeniu riadnu ročnú účtovnú závierku za rok 2017 a návrh Predstavenstva na rozdelenie hospodárskeho výsledku za rok 2017 schváliť.

* PREDPOKLADANÝ VÝVOJ SPOLOČNOSTI A FINANČNEJ SITUÁCIE V ROKU 2018

Spoločnosťou vytýčené najdôležitejšie ciele v oblasti marketingu, odbytu, výroby tovaru, personálnej oblasti, hospodárskych ukazovateľov, vývoja a inovácie výrobkov a zavádzania nových výrobných odborov pre rok 2018 sú zhmotnené v základných dokumentoch, ktoré tvoria:

- Marketingová štúdia pre rok 2018
- Podnikateľský zámer na rok 2018
- Plán technického rozvoja na rok 2018
- Plán realizačných výstupov na rok 2018
- Program zlepšovania manažérskych systémov na rok 2018
- Finančný plán na rok 2018

V marketingovej štúdii na rok 2018 sú uvedené zámery a ciele spoločnosti pre zvýšenie predaja výrobkov, získaním nových trhov, lepšou a kvalitnejšou propagáciou výrobkov a vývojom a výrobou nových výrobkov schopných konkurencie na domácom i zahraničných trhoch.



V marketingovej štúdii je uvedená analýza predaja našich výrobkov podľa trhov a jednotlivých sortimentných druhov. Taktiež je vydaný marketingový plán na rok 2018.

V roku 2018 dominujú vo výrobe tovaru diely pre motorové vozidlá, stroje pre poľnohospodárstvo, ostatné elektronické zariadenia, komunikačné zariadenia a elektroinštalčné zariadenia podielom 91,8 % z celkového objemu.

V projektoch rozvoja je 10 projektov vlastných a 29 projektov zákaznických. Nadväzne na projekty technického rozvoja je predpokladané v roku 2018 začať sériovú výrobu nových výrobkov.

Nové výrobky, ktoré budú zrealizované v tomto roku :

Inovácia stavených zámkov a húkačiek, nový dizajn EIM CUBUS, zásuvky SHUKO, žalúziový ovládač, nový dizajn pre systém dvoj vodičových tabiel 2 BUS, Projekty C 84, Projekty T 9, Projekty X 590, Frame Support Modul a V 43X transfer.

V stanovených cieľoch finančného zámeru na rok 2018 sa predpokladá výroba tovaru v celkovom objeme 26 355,0 tis. EUR. Pri predpokladanej hodnote výnosov celkom vo výške 30 126,0 tis. EUR a nákladoch 29 297,0 tis. EUR je zámer dosiahnuť zisk 362,0 tis. EUR.

Kontakt : Tel. 054/7867630
e-mail : tesla@tesla.sk
http : //www.tesla.sk