



VDD Orava, s.r.o.

029 55 Novof 1125

spoločnosť je zapísaná v obchodnom registri Okresného súdu Žilina

oddiel Sro, vložka číslo 16612/L

VÝROČNÁ SPRÁVA VDD Orava, s.r.o.

zostavená ku dňu 31.12.2017

A - Profil spoločnosti

Spoločnosť VDD Orava, s.r.o., vznikla dňa 07.09.2005 zápisom do Obchodného registra na okresnom súde v Žiline, v oddieli Sro, vložka č.16612/L v zmysle zákona č. 513/1991 Zb. ako spoločnosť s ručením obmedzeným. Spoločnosť má štyroch spoločníkov, ktorými sú:

<u>Peter Srogoň</u> , Novot' 307	(od: 07.09.2005)
<u>Dušan Vojtkulák</u> , Novot' 183	(od: 07.09.2005)
<u>Pavol Vojtkuliak</u> , Novot' 259	(od: 07.09.2005)
<u>Albín Vojtkuliak</u> , Novot' 188	(od: 07.09.2005)

Obchodné meno:	VDD Orava, s.r.o.
Sídlo organizácie:	029 55 Novot' 1125
Identifikačné číslo (IČO):	36 434 337
Daňové identifikačné číslo (DIČ):	2022060777
Daňové identifikačné číslo (IČ DPH):	SK2022060777

Predmetom činnosti spoločnosti je :

mechanické úpravy na zákazku alebo na zmluvnom základe v rámci voľných živností	(od: 07.09.2005)
zváračské práce	(od: 07.09.2005)
kovoobrábanie	(od: 07.09.2005)
elektroinštalatérsvo v rámci bezpečného napätia	(od: 07.09.2005)
prípravné práce pre stavbu	(od: 07.09.2005)
lešenárstvo	(od: 07.09.2005)
maliarstvo a natieračstvo	(od: 07.09.2005)
demolácie a zemné práce	(od: 07.09.2005)
výroba kovových konštrukcií a ich častí v rozsahu voľnej živnosti	(od: 07.09.2005)
piliarska výroba	(od: 07.09.2005)
výroba bytových doplnkov v rámci voľných živností	(od: 07.09.2005)
obchodná činnosť v rozsahu voľných živností - maloobchod, veľkoobchod	(od: 07.09.2005)
spprostredkovateľská činnosť v rozsahu voľných živností	(od: 07.09.2005)
prenájom hnutelných vecí v rozsahu voľnej živnosti	(od: 07.09.2005)
nákladná cestná doprava cestnými nákladnými vozidlami do celkovej hmotnosti 3,5t vrátane prípojného vozidla	(od: 07.09.2005)
kompletizačná montáž nábytku	(od: 07.09.2005)
sklárske práce	(od: 07.09.2005)
prenájom stavebných strojov	(od: 07.09.2005)
prenájom strojov a zariadení	(od: 07.09.2005)
prenájom motorových vozidiel	(od: 07.09.2005)
skladovanie, okrem prenájmu verejného skladu	(od: 07.09.2005)
prenájom nehnuteľností	(od: 07.09.2005)
stolárstvo	(od: 07.09.2005)
nábytkárska výroba	(od: 27.08.2009)
výmena a osadzovanie okien, osadzovanie parapetov do pôvodných rozmerov	(od: 08.06.2012)
montáž markíz, roliet, žalúzií, protislnečných fólií	(od: 08.06.2012)
montáž okenného a dverového tesnenia	(od: 08.06.2012)
murárstvo	(od: 08.06.2012)

B – Predstavenie spoločnosti

Spoločnosť VDD Orava sa v priebehu niekoľkých rokov stala úspešným výrobcom nie len drevených EURO-okien, ale aj interiérových či exteriérových dverí, schodísk, loggií a rôznych produktov z dreva. Taktiež zabezpečuje kompletnú dodávku plastových a hliníkových okien ako aj tieniacej techniky.

Primárnym cieľom spoločnosti je poskytovať zákazníkom spoľahlivé ale najmä efektívne riešenia v oblasti výplňových otvorov či sa jedná o novostavbu, rekonštrukcie alebo historické budovy. Ku všetkým výrobkom je zabezpečená kompletná služba od zamerania priamo na stavbe až po dodávku a profesionálnu montáž. Kvalita výrobkov je garantovaná okrem certifikátov aj 5 ročnou zárukou, ktorú potvrdzujú referencie desiatok spokojných zákazníkov.



Spoločnosť taktiež podporuje projekt "ZELENÁ ENERGIA", ktorý jej umožňuje podporovať rozvoj využívania obnoviteľných zdrojov energie, taktiež je ekologická a neznečisťuje životné prostredie. Týmto spôsobom sa spoločnosť snaží znížiť náklady na výrobu energie potrebnej na chod výroby ako takej. Stupeň využívania solárneho systému je však závislý od klimatických podmienok samotného miesta inštalácie a taktiež od technického riešenia pre konkrétny objekt.



C – Organizačná štruktúra spoločnosti a zamestnanosť

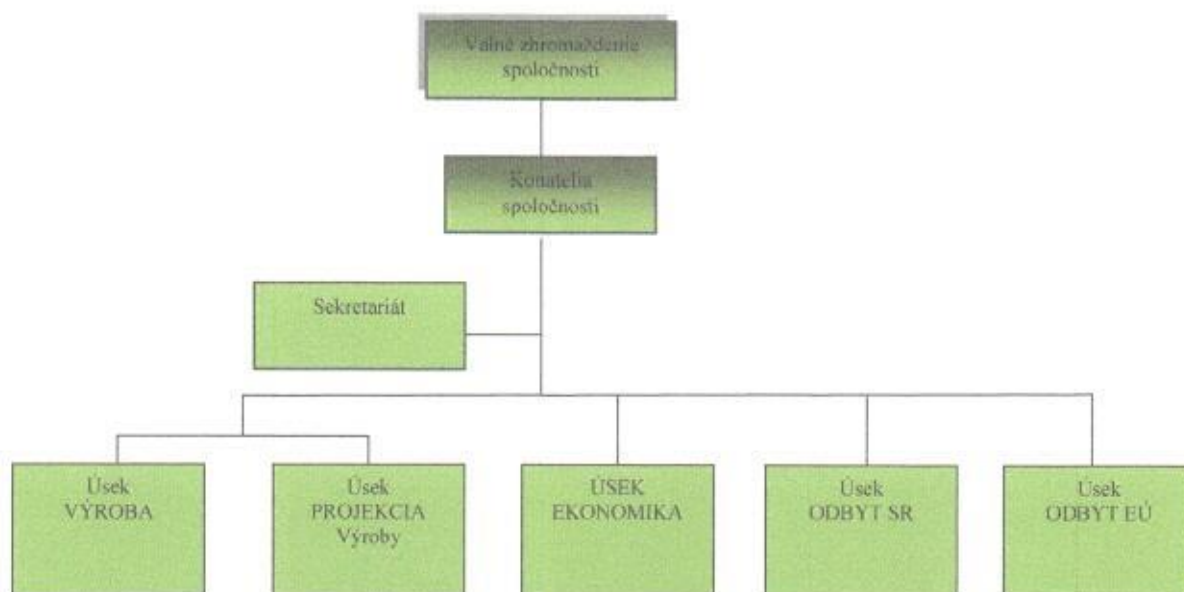
Systém riadenia organizácie je zakotvený Obchodným zákonníkom, stanovami spoločnosti a organizačno-riadiacimi normami.

Na čele organizácie VDD Orava, s.r.o. sú štyria konatelia spoločnosti, ktorý:

- riadia činnosť organizácie
- rokujú a konajú v mene organizácie v súlade s právnym poriadkom a stanovami organizácie
- zabezpečuje ďalšie činnosti pre úspešné dosahovanie firemných cieľov

V mene spoločnosti koná a podpisuje konateľ samostatne a neobmedzene. Jednotliví konatelia majú rozdelené kompetencie na samostatné pracovné úseky spoločnosti.

C1 – Organizačná štruktúra spoločnosti VDD Orava, s.r.o.:



C 2 - Zamestnanosť

Zamestnanosť

Ukazovateľ	k 31.12.2016	k 31.12.2017
Počet zamestnancov spolu	43	37
Z toho:		
- ženy	19	18
- muži	24	19
- zamestnanci na kratší pracovný čas	0	0
Mzdové náklady spoločnosti v Eur	307 062	310 156
Sociálne náklady v Eur	17 032	19 559

D. Štruktúra predaja

Spoločnosť VDD Orava, s.r.o. je zameraná v prevažnej miere na zahraničný trh, preto aj rozsah tržieb zo zahraničia je väčší ako zo Slovenska. Spomedzi zahraničných štátov sa najviac predáva do Rakúska (až 87%), nasledovaným Maďarskom (6%). Doteraz spoločnosť neskúšala preniknúť aj na trhy iných členských štátov Európskej únie vzhľadom na to, že jej expanzia je limitovaná výrobnou kapacitou a skladovacími priestormi, ktoré sú v súčasnosti maximálne využité. V rámci celkových ročných tržieb, najväčší 54% podiel pripadá na výrobu vlastných výrobkov (drevené okná, dvere), zo služieb je to predovšetkým montáž, predaj materiálu tvorí len doplnkovú činnosť spojenú s podnikateľskou činnosťou.

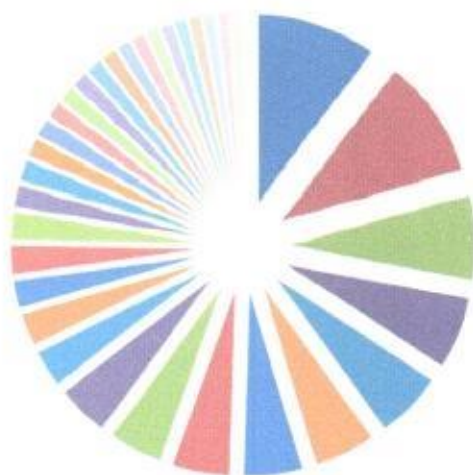
Trh	Tržby za tovary, služby a materiál v Eur rok 2017	%
Tržby za vlastné výrobky	1 182 237	53,6%
Tržby za služby	790 798	35,8%
Tržby za materiál	67 145	3,0%
ostatné	167 210	7,6%
Spolu	2 207 390	100,0%

Významní odberatelia

Názov	Tržby v Eur v roku 2017 - EÚ	Podiel na celkových tržbách za služby v %
Tržby z predaja tovaru a služieb	1 356 224	100%
M.I Fenster, Tür	121 784	9,0%
Sternwartestraß	120 214	8,9%
LPZ BAU ÉPÍTŐIP	86 160	6,4%
Aquatech GmbH	73 873	5,4%
Poplawski Piotr	68 261	5,0%
OBENAUF General	61 758	4,6%
WEBI Immobilien	59 760	4,4%
A. HANI Bauges.	57 471	4,2%
Podstatny Erich	53 919	4,0%
Architektur Per	52 118	3,8%
MKDB Immobilien	36 948	2,7%
Heidenreich Bau	32 873	2,4%
O. Mirwald Baug	28 432	2,1%
S & P Bau GmbH	28 209	2,1%
ESCHELMUELLER H	26 953	2,0%
DONOR Immobilie	21 008	1,5%
b - g living G1	20 027	1,5%
Reithmayr Bau &	17 966	1,3%
DB & CO Investm	17 776	1,3%
Balaun Ernest	16 204	1,2%
Marschallplatz	16 199	1,2%
REAL24 Immobil	16 113	1,2%
Majer Immobilie	15 045	1,1%
MR CURJAK, PETE	14 692	1,1%
Dr. Harald Manf	13 197	1,0%
tetto GmbH	12 911	1,0%
Emptor Zwei Imm	12 575	0,9%
Vina Fenstermon	12 318	0,9%
Ursula Ungerböc	11 617	0,9%
D-Bai Immo Inve	11 582	0,9%
Stabenteiner Gm	11 576	0,9%
Vácha Milan	11 406	0,8%
ING BUCHBERGER	11 014	0,8%
Celkom	1 171 961	86%

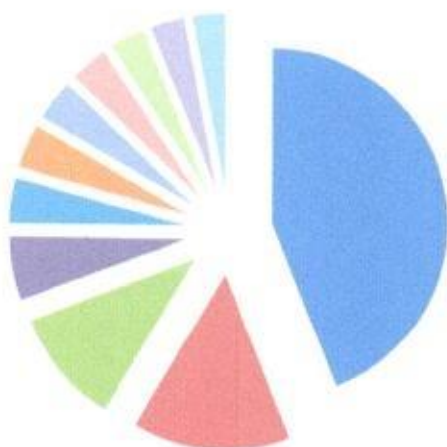
Názov	Tržby v Eur v roku 2017 - Slovensko	Podiel na celkových tržbách za služby v %
Tržby z predaja tovaru a služieb	784 021	100%
STRABAG Pozemné	173 290	22,1%
PYROLINE, s. r.	57 085	7,3%
Zdeno Pavlák	41 971	5,4%
METINOX s.r.o.	23 322	3,0%
Ing. Luboš Gašp	16 454	2,1%
JJP Mont s.r.o.	15 879	2,0%
M.Cup Productio	14 847	1,9%
Marian Šupa	13 729	1,8%
Cirkevný zbor E	12 548	1,6%
SYREX, s. r. o.	12 356	1,6%
K.V.N.-NOVOŤ, s	11 849	1,5%
Pedagogická a s	10 951	1,4%
RENOVING, s.r.o	10 517	1,3%
Rímskokatolícka	9 894	1,3%
Pasiv, s.r.o.	9 419	1,2%
Ing. Daniel Sch	8 874	1,1%
Ivana Feherova	8 800	1,1%
Rudolf Šustek	7 851	1,0%
Milan Detko - G	7 364	0,9%
dk, s.r.o.	7 281	0,9%
Lucia Kovaľová	7 181	0,9%
Katarína Dedins	6 787	0,9%
Mária Májková	6 413	0,8%
Jaroslav Slušíňá	6 009	0,8%
Lubomír Kyrzcz	5 961	0,8%
MAJOR PALACE s.	5 761	0,7%
Mgr. Michal Ant	5 425	0,7%
AMOS - SERVICES	5 360	0,7%
Miroslav Kolenč	5 166	0,7%
Tomáš Šulo	5 061	0,6%
Dolnooravská ne	5 048	0,6%
CANSTAV, s.r.o.	5 000	0,6%
UNILASTAV s.r.o	4 897	0,6%
Celkom	548 351	70%

Tržby v Eur v roku 2017 - EÚ



- M.I Fenster,Tür
- Sternwartestraß
- LPZ BAU ÉPÍTŐIP
- Aquatech GmbH
- Poplawski Piotr
- OBENAUF General
- WEBI Immobilien
- A. HANI Bauges.
- Podstatny Erich
- Architektur Per

Tržby v Eur v roku 2017 - Slovensko



- STRABAG Pozemné
- PYROLINE, s. r.
- Zdeno Pavlák
- METINOX s.r.o.
- Ing. Ľuboš Gašp
- JJP Mont s.r.o.
- M.Cup Productio
- Marian Šupa
- Cirkevný zbor E
- SYREX, s. r. o.

E. Vlastné imanie (v Eur)

	Základné imanie	Zákonný RF + Ostat. Fondy	Neroz. zisk minul. rokov	Ostatné kapitálové fondy	Neuhrad. strata minul. rokov	VH bežného účt. obdobia
Stav k 31.12.2016	6 639	664	169 939	26 555	0	176 023
Ostatné kapitálové fondy						
Rozdelenie ziskov	93 361	9 336				-176 023
Úhrady strát minulých období			-41 593	274 131		
Výsledok hospodárenia – zisk za rok 2016.			-202 204			
Stav k 31.12.2017	100 000	10 000	-73 858	300 686	0	0

F. Ekonomické ukazovatele, finančná situácia a zákonom požadované informácie
BILANČNÁ ANALÝZA MAJETKU A ZDROJOV KRYTIA SPOLOČNOSTI

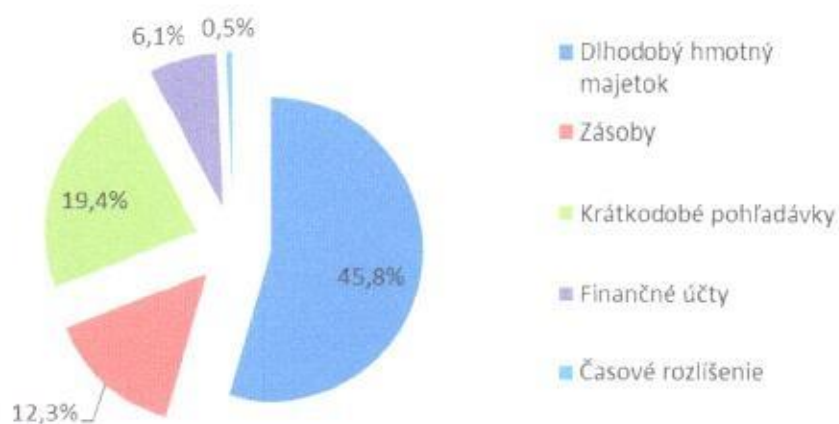
Dlhodobý hmotný majetok

Majetková situácia k	31.12.2017		31.12.2016		Zmena	
	v Eur	%	v Eur	%	v Eur	%
Neobežný majetok						
Dlhodobý nehmotný majetok	0	0,0%	0	0,0%	0	
Dlhodobý hmotný majetok	735 392	45,8%	645 638	47,6%	89 754	13,9%
-Pozemky	30 925	1,9%	0	0,0%	30 925	
- Stavby	484 132	30,1%	122 452	9,0%	361 680	295,4%
- Samostatné hnuiteľné veci	220 335	13,7%	181 573	13,4%	38 762	21,3%
-Obstaranie DHM	0	0,0%	341 613	25,2%	0	
Dlhodobý finančný majetok	254676	15,8%	0	0,0%	254 676	
Neobežný majetok celkom	990 068	61,6%	645 638	47,6%	344 430	53,3%

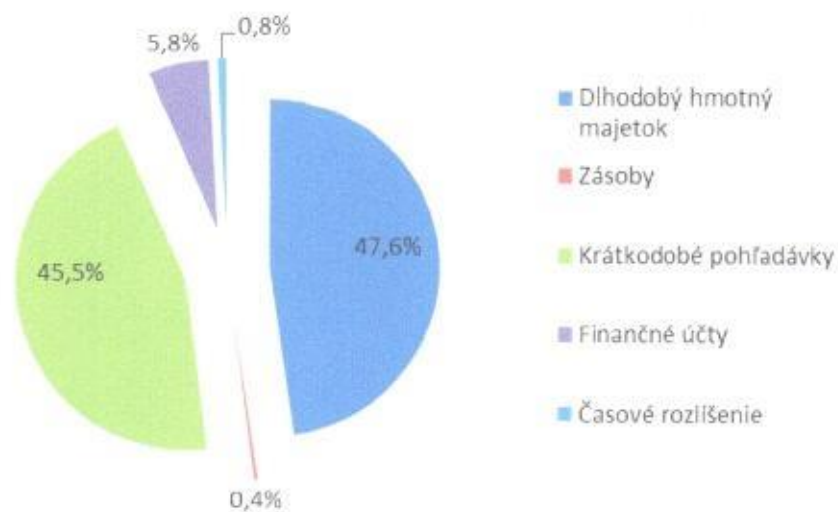
Obežný majetok

Majetková situácia k	31.12.2017		31.12.2016		Zmena	
	v Eur	%	v Eur	%	v Eur	%
Obežný majetok						
Zásoby	197 581	12,3%	4 841	0,4%	192 740	3981,4%
- Materiál	184 834	11,5%	4 841	0,4%	179 993	3718,1%
- Tovar	12 747	0,8%	0	0,0%	12 747	
Dlhodobé pohľadávky	787	0,0%	0	0,0%	787	
Krátkodobé pohľadávky	311 451	19,4%	616 149	45,5%	-304 698	-49,5%
- z obchodného styku	228 918	14,2%	550 224	40,6%	-321 306	-58,4%
- daňové pohľadávky	76 294	4,7%	58 925	4,3%	17 369	29,5%
- iné pohľadávky	6 239	0,4%	7 000	0,5%	-761	-10,9%
Finančné účty	98 212	6,1%	78 004	5,8%	20 208	25,9%
- Peniaze	22 654	1,4%	142	0,0%	22 512	
- Účty v bankách	75 558	4,7%	77 862	5,7%	-2 304	-3,0%
Obežný majetok celkom	608 031	37,8%	698 994	51,6%	-90 963	-13,0%
Časové rozlíšenie	8767	0,5%	10938	0,8%	-2 171	-19,8%
MAJETOK CELKOM	1 606 866	100,0%	1 355 570	100,0%	251 296	18,5%

Zložky Aktív k 31.12.2017



Zložky Aktív k 31.12.2016



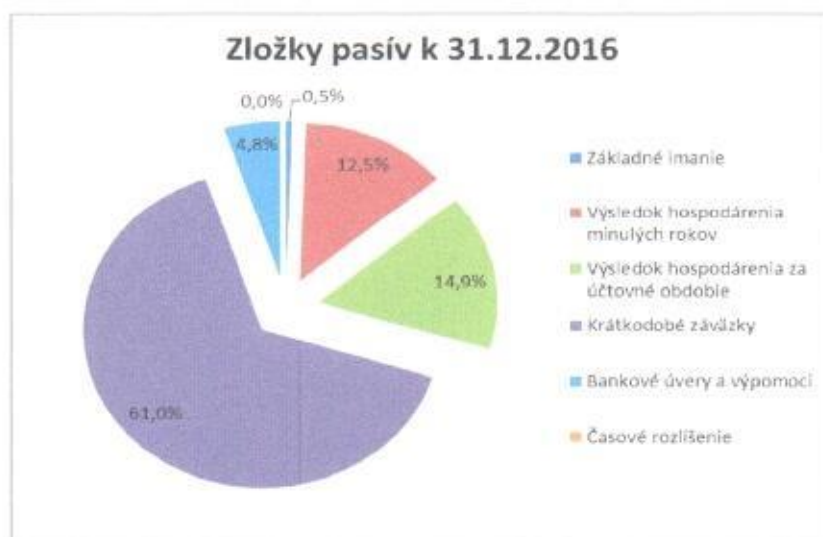
Finančný majetok :

Druh finančného majetku	Suma v Eur
Peniaze v pokladniciach v Eur	22 654
Peniaze v pokladniciach – cudzia mena	0
Peniaze na Euro účtoch v bankách	75 558
Ceniny	0
Krátkodobý finančný majetok	0
Spolu finančný majetok	98 212

G – Vlastné imanie a záväzky

Vlastné imanie	31.12.2017		31.12.2016		Zmena	
	v Eur	%	v Eur	%	v Eur	%
Vlastné imanie						
Základné imanie	100 000	6,2%	6639	0,5%	93 361	1406,3%
Kapitálové fondy	300 686	18,7%	26555	2,0%	274 131	
Ostatné fondy	10 000	0,6%	664	0,0%	9 336	1406,0%
Výsledok hospodárenia minulých rokov	-73 858	-4,6%	169 939	12,5%	-243 797	-143,5%
Výsledok hospodárenia za účtovné obdobie	17 109	1,1%	202 204	14,9%	-185 095	-91,5%
Vlastné imanie celkom	353 937	22,0%	406 001	30,0%	-52 064	-12,8%

Záväzky	31.12.2017		31.12.2016		Zmena	
	v Eur	%	v Eur	%	v Eur	%
Rezervy	2 798	0,2%	4 133	0,3%	-1 335	-32,3%
Dlhodobé záväzky	94 887	5,9%	53 106	3,9%	41 781	78,7%
Krátkodobé záväzky	1 090 244	67,8%	827 330	61,0%	262 914	31,8%
- z obchodného styku	1 021 436	63,6%	738 735	54,5%	282 701	38,3%
- voči zamestnancom	18 504	1,2%	16 301	1,2%	2 203	13,5%
- zo sociálneho poistenia	9 836	0,6%	7 755	0,6%	2 081	26,8%
- daňové záväzky	922	0,1%	57 636	4,3%	-56 714	-98,4%
- iné záväzky	39 546	2,5%	6 903	0,5%	32 643	472,9%
Bankové úvery a výpomoci	65 000	4,0%	65 000	4,8%	0	0,0%
Záväzky celkom	1 252 929	78,0%	949 569	70,0%	303 360	31,9%
Časové rozlíšenie	0	0,0%	0	0,0%	0	
VLASTNÉ IMANIE A ZÁVAZKY CELKOM	1 606 866	100,0%	1 355 570	100,0%	251 296	18,5%



Spoločnosť dosiahla v roku 2017 bilančnú hodnotu v sume **1.606.866,- Eur**, čo predstavuje oproti predchádzajúcemu roku nárast o **18,5%**. Neobežný majetok tvoril z celkových aktív 61,6 % a obežný majetok predstavoval 37,8%. Pri porovnaní neobežného majetku roku 2017 s rokom 2016, došlo k jeho nárastu o 53%, to bolo spôsobené obstaraním niektorých výrobných prostriedkov ako aj zaevidovaním dlhodobého finančného majetku do účtovných kníh.

Pri porovnaní obežného majetku roku 2017 s rokom 2016, došlo k jeho poklesu o 13%, to bolo spôsobené predovšetkým poklesom pohľadávok z obchodného styku.

Vlastné imanie v roku 2017 z celkovej bilančnej sumy predstavovalo 22% a celkové záväzky 78%. Celkové záväzky roku 2017 medziročne vzrástli o 31,9%, čo objemovo predstavuje 303 360,- Eur. Pri analýze záväzkov rokov 2017 a 2016 medziročne najmenej vzrástli záväzky voči zamestnancom, a u záväzkov voči daňovému úradu nastal pokles, ten bol z toho dôvodu, že spoločnosť vykázala preplatok u dani z príjmu právnických osôb.

H – Výnosy a náklady

Výsledovka		31.12.2017		31.12.2016		Zmena	
		v Eur	%	v Eur	%	v Eur	%
Výnosy z hospodárskej činnosti spolu súčet (r. 03 až r. 09)	02	2 177 488	0,8%	2 834 688	7,1%	-657 200	23%
Tržby z predaja tovaru (604, 607)	03			1 589	12725,2%	-1 589	-100,0%
Tržby z predaja vlastných výrobkov (601)	04	1 182 237	1,4%	1 778 358	11,4%	-596 121	-33,5%
Tržby z predaja služieb (602, 606)	05	790 798	2,2%	1 003 163	20,2%	-212 365	-21,2%
Zmeny stavu vnútroorganizačných zásob (+/-) (účtová skupina 61)	06			0		0	
Aktivácia (účtová skupina 62)	07			0		0	
Tržby z predaja dlhodobého nehmotného majetku, dlhodobého hmotného majetku a materiálu (641, 642)	08	86 622	19,8%	17 852	1132,7%	68 770	385,2%
Ostatné výnosy z hospodárskej činnosti (644, 645, 646, 648, 655, 657)	09	117 831	14,5%	33 726	599,5%	84 105	249,4%
Náklady na hospodársku činnosť spolu r. 11 + r. 12 + r. 13 + r. 14 + r. 15 + r. 20 + r. 21 + r. 24 + r. 25 + r. 26	10	2 121 523	0,8%	2 572 239	7,9%	-450 716	-17,5%
Náklady vynaložené na obstaranie predaného tovaru (504, 507)	11			1 192	16963,4%	-1 192	-100,0%
Spotreba materiálu, energie a ostatných neskladovateľných dodávok (501, 502, 503)	12	1 204 683	1,4%	1 717 425	11,8%	-512 742	-29,9%
Služby (účtová skupina 51)	14	337 974	5,1%	375 412	53,9%	-37 438	-10,0%
Osobné náklady (r. 16 až r. 19)	15	329 715	5,2%	324 094	62,4%	5 621	1,7%
Mzdové náklady (521, 522)	16	228 303	7,5%	235 403	85,9%	-7 100	-3,0%
Náklady na sociálne poistenie (524, 525, 526)	18	81 853	20,9%	71 659	282,2%	10 194	14,2%
Sociálne náklady (527, 528)	19	19 559	87,5%	17 032	1187,2%	2 527	14,8%
Dane a poplatky (účtová skupina 53)	20	4 893	364,6%	6 395	3161,9%	-1 702	-26,6%
Odpisy a opravné položky k dlhodobému nehmotnému majetku a dlhodobému hmotnému majetku (r. 22 + r. 23)	21	88 195	19,4%	126 231	160,2%	-38 036	-30,1%
Odpisy dlhodobého nehmotného majetku a dlhodobého hmotného majetku (551)	22	88 195	19,4%	126 231	160,2%	-38 036	-30,1%
Zostatková cena predaného dlhodobého majetku a predaného materiálu (541, 542)	24	59 112	28,9%	5 902	3426,0%	53 210	901,6%
Opravné položky k pohľadávkam (+/-) (547)	25	70 772	24,2%	0		70 772	#####
Ostatné náklady na hospodársku činnosť (543, 544, 545, 546, 548, 549, 555, 557)	26	26 379	64,9%	15 588	1297,2%	10 791	69,2%
Výsledok hospodárenia z hospodárskej činnosti (+/-) (r. 02 - r. 10)	27	55 965	30,6%	262 449	77,0%	-206 484	-78,7%
Pridaná hodnota (r. 03 + r. 04 + r. 05 + r. 06 + r. 07) - (r. 11 + r. 12 + r. 13 + r. 14)	28	430 378	4,0%	689 081	29,3%	-258 703	-37,5%
Výnosy z finančnej činnosti spolu r. 30 + r. 31 + r. 35 + r. 39 + r. 42 + r. 43 + r. 44	29	2 725	627,9%	263	76883,7%	2 462	936,1%
Náklady na finančnú činnosť spolu r. 46 + r. 47 + r. 48 + r. 49 + r. 52 + r. 53 + r. 54	45	4 402	388,7%	3 475	5818,8%	927	26,7%
Výsledok hospodárenia z finančnej činnosti (+/-) (r. 29 - r. 45)	55	-1 677	-	-3 212	6295,3%	1 535	-47,8%
Výsledok hospodárenia za účtovné obdobie pred zdanením (+/-) (r. 27 + r. 55)	56	54 288	31,5%	259 237	78,0%	-204 949	-79,1%
Daň z príjmov (r. 58 + r. 59)	57	37 179	46,0%	57 033	354,5%	-19 854	-34,8%
Výsledok hospodárenia za účtovné obdobie po zdanení (+/-) (r. 56 - r. 57 - r. 60)	61	17 109	100,0%	202 204	100,0%	-185 095	-91,5%

Spoločnosť dosiahla za rok 2017 účtovný hospodársky výsledok - zisk vo výške 17.109,- Eur. V porovnaní s rokom 2016 to predstavuje **pokles o 91,5%**.

Pokles celkového hospodárskeho výsledku roku 2017 oproti roku 2016 bol spôsobený najmä poklesom tržieb o 23%. Pokles tržieb bol sprevádzaný súčasne aj poklesom nákladov, tie medziročne poklesli o 17,5%.

Z pohľadu najvýznamnejších nákladových položiek sa tieto medziročne vyvíjali nasledovne: Spotreba materiálu, energie (-29,9%), Služby (-10%), Osobné náklady (+1,7%), Odpisy (-30,1%).

Spoločnosť v roku 2017 tvorila opravné položky k pohľadávkam v sume 70 722€.

Z pohľadu najvýznamnejších výnosových položiek sa tieto medziročne vyvíjali nasledovne: Tržby z predaja vlastných výrobkov (-33,5%), Tržby za predaj služieb (-21,2%).

Daň z príjmov právnických osôb za rok 2012 v porovnaní s predchádzajúcim rokom poklesla o 34,8%.

I – Predpokladaný budúci vývoj účtovnej jednotky

Spoločnosť VDD Orava, s.r.o. plánuje v budúcnosti rozšírenie svojich výrobných kapacít v Obci Zakamenné o ďalšiu výrobnú halu a obstarat' novú výrobnú technológiu. Za týmto účelom sa chce uchádzať o finančné prostriedky z Európskej únie v podobe nenávratnej dotácie. Novými a modernými výrobnými zariadeniami sa zvýši konkurencieschopnosť spoločnosti, vytvoria sa nové pracovné miesta a zvýši tržový podiel vo výrobnom segmente drevených dverí a okien.

Uvedené zámery budú mať dopad na finančnú situáciu spoločnosti. Nákupom dlhodobého majetku sa zvýši bilančná hodnota spoločnosti, zväčšením tržového podielu dôjde k zvýšeniu tržieb, rastu pridanej hodnoty a tak aj k celkovému pozitívnemu dopadu na budúci vývoj spoločnosti.

Certifikáty a Spoločenské politiky firmy

Spoločnosť má zavedených niekoľko certifikátov. Sú to všetky výrobkové certifikáty na okná a dvere získané od Slovenských úradov ako aj z Rakúskych certifikačných autorít. Medzi ne patrí STN EN 14600:2006, Rakúsky Nr. 76212/2, EN 14351-1, Anhang ZA.

Manažment firmy VDD Orava, s.r.o. považuje starostlivosť o životné prostredie za spoločenskú výzvu a neoddeliteľnú súčasť každodenných činností firmy. V zmysle zásad trvalo udržateľného rozvoja a vlastnej firemnej kultúry zabezpečujú túto strategickú orientáciu spôsobmi priateľskými pre životné prostredie.

Politika BOZP predstavuje záväzok spoločnosti, stanovuje ciele na zlepšovanie pracovných podmienok, bezpečnosti a ochrany zdravia pri práci. Politika BOZP je kľúčovým prvkom riadenia, pretože udáva základnú orientáciu, požadovaný smer vývoja BOZP, prezentuje filozofiu kultúry práce a celkový prístup vedenia a zamestnancov.

E. Iné dôležité informácie

Spoločnosť VDD Orava, s.r.o. :

- nie je súčasťou konsolidovaného celku
- nie je neobmedzene ručiacim spoločníkom
- nemá zradenú organizačnú zložku v zahraničí
- neúčtovala o nákladoch na činnosti v oblasti výskumu a vývoja
- neúčtovala o nadobudnutí vlastných akcií, dočasných listov, obchodných podielov a akcií, ani o obchodných podieloch ovládajúcej osoby.
- rozdelenie zisku roku 2017 sa zaeviduje v nerozdelených ziskov minulých rokov

Novoť, dňa 06.08.2018

Dušan Vojtkulák
konateľ VDD Orava, s.r.o.

