

Výročná správa 2017

o výsledkoch hospodárenia spoločnosti s ručením obmedzeným za rok 2017
na valné zhromaždenie dňa 11.07.2018

JO - STEL S.R.O.

Účtovná závierka 2017

OBSAH

1. **Základné údaje o spoločnosti a jej predmet činnosti**
2. **Pozvánka na riadne valné zhromaždenie**
3. **Zloženie orgánov spoločnosti, informácie o činnosti valného zhromaždenia, jeho právomociach**
4. **Informácie o vývoji a stave spoločnosti za rok 2017**
 - 4.1. **Vyhodnotenie plnenia hlavných cieľov spoločnosti za rok 2017**
 - 4.2. **Analýza stavu majetku a jeho krytí**
 - 4.3. **Analýza finančnej situácie pomocou pomerových finančných ukazovateľov**
5. **Významné riziká a neistoty**
6. **Prognóza vývoja spoločnosti v nasledujúcom období**
7. **Vplyv činnosti spoločnosti na životné prostredie**
8. **Vplyv činnosti spoločnosti na zamestnanosť**
9. **Informácie o činnosti v oblasti vývoja**
10. **Udalosti osobitného významu, ktoré vznikli po skončení účtovného obdobia**
11. **Nadobúdanie vlastných akcií, dočasných listov, obchodných podielov a akcií, dočasných listov a obchodných podielov materskej účtovnej jednotky podľa §22**
12. **Správa audítora o súlade výročnej správy so závierkou zostavenou k 31.12.2017**
13. **Návrh valného zhromaždenia na rozdelenie hospodárskeho výsledku za rok 2017**

1. Základné údaje spoločnosti

Identifikačné údaje

Obchodné meno:	JO - STEL s.r.o.
Sídlo:	Štefánikova 26, 040 01 Košice
IČO:	36 607 720
DIČ:	2022204833
Deň zápisu:	23. máj 2006

Vedenie spoločnosti, pobočky a predmet činnosti

Vedenie spoločnosti:	v mieste svojho sídla v Košiciach
Tuzemské pobočky:	nemá

Predmet činnosti:

- podnikanie v oblasti nakladania s iným ako nebezpečným odpadom,
- recyklovanie kovového odpadu a šrotu,
- recyklovanie nekovového odpadu a zvyškov;

Štatutárny orgán

Konatelia:	Ing. Adriana Pinčiarová Ing. Štefan Blaško
------------	-----------------------------------------------



POZVÁNKA
NA RIADNE VALNÉ ZHROMAŽDENIE SPOLOČNÍKOV SPOLOČNOSTI

Spoločnosť:
zastúpená:
so sídlom:
zapísanej v Obchodnom registri:
IČO:

JO-STEL s.r.o.
Ing. Štefan Blaško, konateľ spoločnosti
Štefánikova 26, 040 01 Košice
Okresného súdu Košice I, oddiel Sro, vložka č. 18 172/V,
36 607 720

zvoláva

v zmysle ustanovenia § 128 ods. 1 Obchodného zákonníka

riadne valné zhromaždenie,

ktoré sa bude konať dňa **11. júla 2018 o 09,00 hod.**, v sídle spoločnosti.

Agenda:

1. Otvorenie zasadnutia valného zhromaždenia a voľba orgánov valného zhromaždenia
2. Prejednanie účtovnej závierky Spoločnosti za rok 2017
3. Rozdelenie hospodárskeho výsledku za rok 2017
4. Návrh na schválenie audítora na rok 2017
5. Záver

V Košiciach 11. júla 2018

Prevzal dňa 11. júla 2018



Ing. Štefan Blaško
konateľ



Za BSG MONT s.r.o.
Jozef Marcin
konateľ

POZVÁNKA
NA RIADNE VALNÉ ZHROMAŽDENIE SPOLOČNÍKOV SPOLOČNOSTI

Spoločnosť: **JO-STEL s.r.o.**
zastúpená: **Ing. Štefan Blaško, konateľ spoločnosti**
so sídlom: **Štefánikova 26, 040 01 Košice**
zapísanej v Obchodnom registri: **Okresného súdu Košice I, oddiel Sro, vložka č. 18 172/V,**
IČO: **36 607 720**

zvoláva

v zmysle ustanovenia § 128 ods. 1 Obchodného zákonníka

riadne valné zhromaždenie,

ktoré sa bude konať dňa **11. júla 2018 o 09,00 hod.**, v sídle spoločnosti.

- Agenda:
- Otvorenie zasadnutia valného zhromaždenia a voľba orgánov valného zhromaždenia
 - Prejednanie účtovnej závierky Spoločnosti za rok 2017
 - Rozdelenie hospodárskeho výsledku za rok 2017
 - Návrh na schválenie audítora na rok 2017
 - Záver

V Košiciach 11. júla 2018

Prevzal dňa 11. júla 2018


Ing. Štefan Blaško
konateľ


Ing. Adriana Pinčiarová

3. Zloženie orgánov spoločnosti, informácie o činnosti valného zhromaždenia, jeho právomociach

Spoločníci

Obchodné meno: BSG MONT s.r.o.
Štefánikova 26, 040 01 Košice

Ing. Adriana Pinčiarová
J. Bottu 458, 013 03 Varín

Základné imanie

Výška zákl. imania: 6 640 EUR

Základné imanie je tvorené vkladom spoločníka: BSG MONT s.r.o. 3 320 EUR
Ing. Adriana Pinčiarová 3 320 EUR

Spoločníkmi obchodnej spoločnosti JO - STEL s.r.o. sú spoločnosti BSG MONT s.r.o. zastúpená Jozefom Marcinom s podielom 50 % na základnom imaní spoločnosti a Ing. Adriana Pinčiarová s podielom 50 % na základnom imaní spoločnosti.

Štatutárnym orgánom spoločnosti sú konatelia Ing. Štefan Blaško a Ing. Adriana Pinčiarová. Všetci konatelia konajú v mene spoločnosti samostatne.

Zasadnutie valného zhromaždenia bolo dňa 11.07.2018

4. Informácie o vývoji a stave spoločnosti za rok 2017

4.1. Vyhodnotenie plnenia hlavných cieľov spoločnosti za rok 2017

Spoločnosť JO-STEL s.r.o. pôsobí na domácom trhu hlavne v oblasti kúpy a predaja kovového odpadu. Nevykonáva činnosť v oblasti výskumu a vývoja a nemá žiadnu organizačnú zložku v zahraničí. Spoločnosť nenadobudla do svojho majetku žiadne vlastné akcie, dočasné listy a akcie v iných obchodných spoločnostiach. Má vypracovaný vnútorný predpis pre zabezpečenie internej kontroly. Účtovníctvo je spracovávané priebežne a kontrolované certifikovanou audítorskou spoločnosťou, aby sa predišlo cenovým, úverovým rizikám súvisiacim s tokom poskytovaných úverov. Spoločnosť neemitovala žiadne cenné papiere, ktoré by boli obchodované na burze cenných papierov. V roku 2016 spoločnosť zamestnávala 4 zamestnancov, podstatnú časť tržieb vo výške 1 917 615,70 EUR tvorili tržby z predaja tovaru.

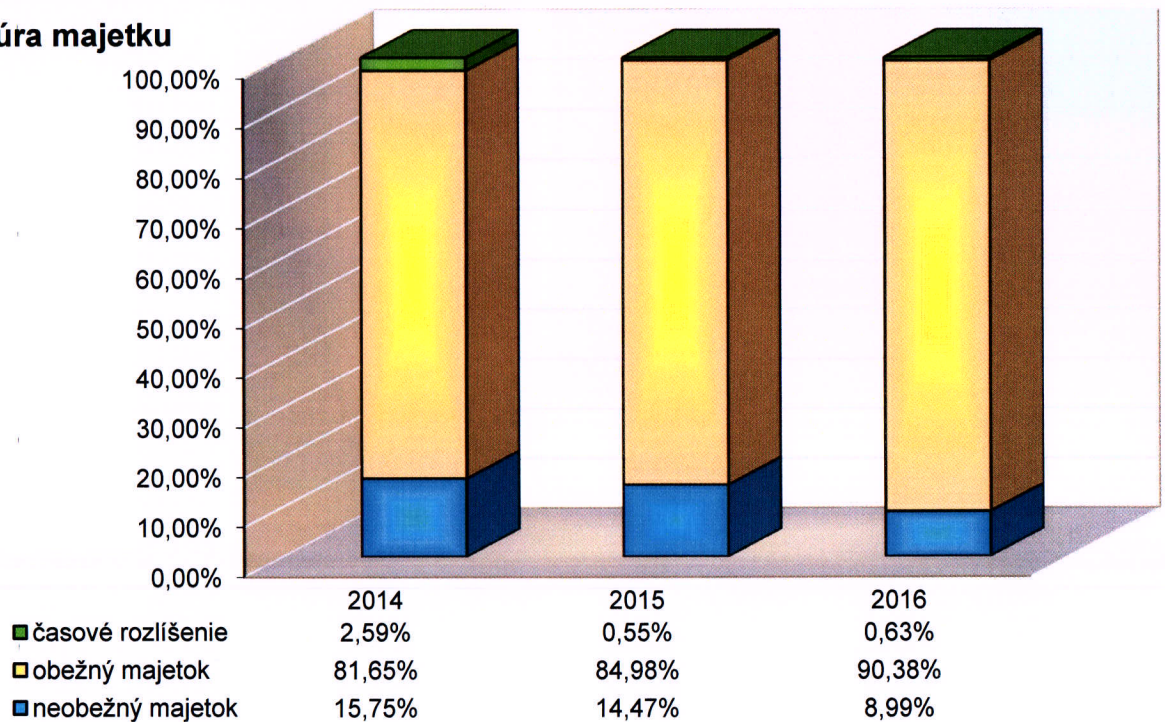
Za obdobie roku 2017 dosiahla zisk vo výške 235 410,23 EUR, čo je v porovnaní s rokom 2016 nárast o 190 387,79 EUR.

4.2. Analýza stavu majetku a jeho krytí v EUR

Východiskom pre posúdenie stavu majetku spoločnosti a zdrojov krytia sú nasledujúce pohľady, v ktorých sú vyjadrené hlavné majetkové položky, ako aj ich zdroje krytia za hodnotené obdobie. Majetok spoločnosti zaznamenal v porovnaní s rokom 2016 vzrast obežného majetku o 73 876 EUR a pokles neobežného majetku o 64 076 EUR . Viac ako 90,38 % z celkového majetku predstavuje obežný majetok, konkrétne krátkodobé pohľadávky so svojim percentuálnym podielom 80,88 % na celkovom majetku.

Majetok	31.12.2017		31.12.2016		31.12.2015	
B. Neobežný majetok celkom	107 770	8,99%	171 846	14,47%	224 081	15,75%
I. Dlhodobý nehmotný majetok	0	0,00%	0	0,00%	0	0,00%
II. Dlhodobý hmotný majetok	107 720	99,95%	171 796	99,97%	224 031	99,98%
III. Dlhodobý finančný majetok	50	0,05%	50	0,03%	50	0,02%
C. Obežný majetok celkom	1 083 060	90,38%	1 009 184	84,98%	1 161 503	81,65%
I. Zásoby	74 440	6,87%	93 328	9,25%	240 916	20,74%
II. Dlhodobé pohľadávky	274	0,03%	0	0,00%	0	0,00%
III. Krátkodobé pohľadávky	875 935	80,88%	792 914	78,57%	827 393	71,23%
IV. Finančné účty	132 411	12,23%	122 942	12,18%	93 194	8,02%
V. Krátkodobý finančný majetok	0	0,00%	0	0,00%	0	0,00%
D. Časové rozlíšenie celkom	7 508	0,63%	6 571	0,55%	36 897	2,59%
Spolu majetok	1 198 338	100,00%	1 187 601	100,00%	1 422 481	100,00%

Štruktúra majetku



0,90%

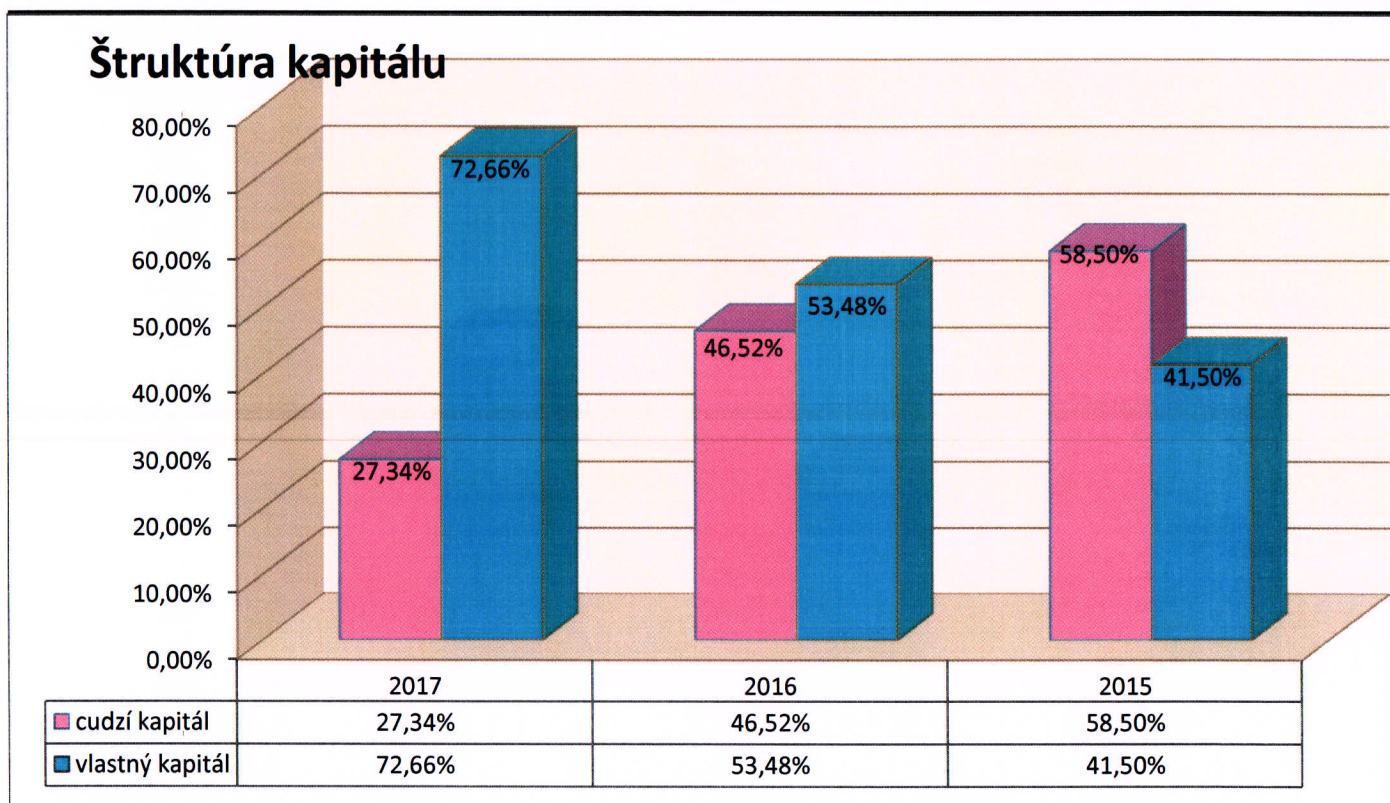


-16,51%

Vlastné imanie a záväzky

Pre finančnú situáciu spoločnosti má veľký význam nielen štruktúra aktív, ale najmä rýchlosť s akou sa jednotlivé zložky menia na finančné prostriedky. Pre objektívne zhodnotenie tohto vývoja je potrebné analyzovať rentabilitu kapitálu a rentabilitu vlastných prostriedkov ako aj obratovosť aktív. V roku 2017 zaznamenala spoločnosť nárast hodnoty vlastného imania. Výsledok hospodárenia je vyšší v porovnaní s rokom 2016. Spoločnosť zaznamenala pokles krátkodobých záväzkov.

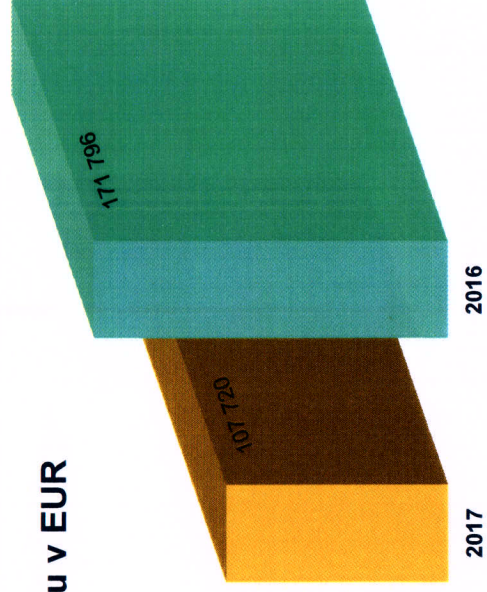
	31.12.2017		31.12.2016		31.12.2015
A. Vlastné imanie spolu	870 683	72,66%	635 176	53,48%	590 269 41,50%
I. Základné imanie	6 640	0,76%	6 640	0,76%	6 640 0,76%
II. Kapitálové fondy	664	0,08%	664	0,08%	664 0,08%
III. Fondy zo zisku	0	0,00%	0	0,00%	0 0,00%
IV. Výsledok hospodárenia minulých rokov	627 969	72,12%	582 850	66,94%	571 517 65,64%
V. Výsledok hospodárenia za účtovné obdobie	235 410	27,04%	45 022	5,17%	11 448 1,31%
B. Záväzky spolu	327 655	27,34%	552 425	46,52%	832 212 58,50%
I. Rezervy	3 624	1,11%	3 298	1,01%	3 209 0,98%
II. Dlhodobé záväzky	43 982	13,42%	54 285	16,57%	14 194 4,33%
III. Krátkodobé záväzky	280 049	85,47%	494 842	151,03%	814 809 248,68%
IV. Bankové úvery a výpomoci	0	0,00%	0	0,00%	0 0,00%
V. Časové rozlíšenie	0	0,00%	0	0,00%	0 0,00%
Vlastné imanie a záväzky celkom	1 198 338	100,00%	1 187 601	100,00%	1 422 481 100,00%



Prehľad dlhodobého majetku v EUR

	Stav 1.1.2017	Prírastky	Úbytky	Preúčtovania	Stav 31.12.2016	Oprávky, opravné položky	Účtovná hodnota 31.12.2017	Účtovná hodnota 31.12.2016	Odpisy	2017
I. Dlhodobý nehmotný majetok										
1. Softvér	0	0	0	0	0	0	0	0	0	0
2. Oceniteľné práva	0	0	0	0	0	0	0	0	0	0
II. Dlhodobý hmotný majetok										
1. Pozemky	0	0	0	0	0	0	0	0	0	0
2. Stavby	0	1 800	0	0	1 800	100	1 700	0	0	0
3. Samostatné hnutelné veci a súbory hnutelných vecí	526 928	0	0	0	526 928	420 908	106 020	224 031		65 876
4. Obstarávaný dlhodobý hmotný majetok	0	0	0	0	0	0	0	0		0
	526 928	1 800	0	0	528 728	421 008	107 720	171 796		65 876
Celkový súčet	526 928	1 800	0	0	528 728	421 008	107 720	171 796		65 876

Účtovná hodnota dlhodobého majetku v EUR



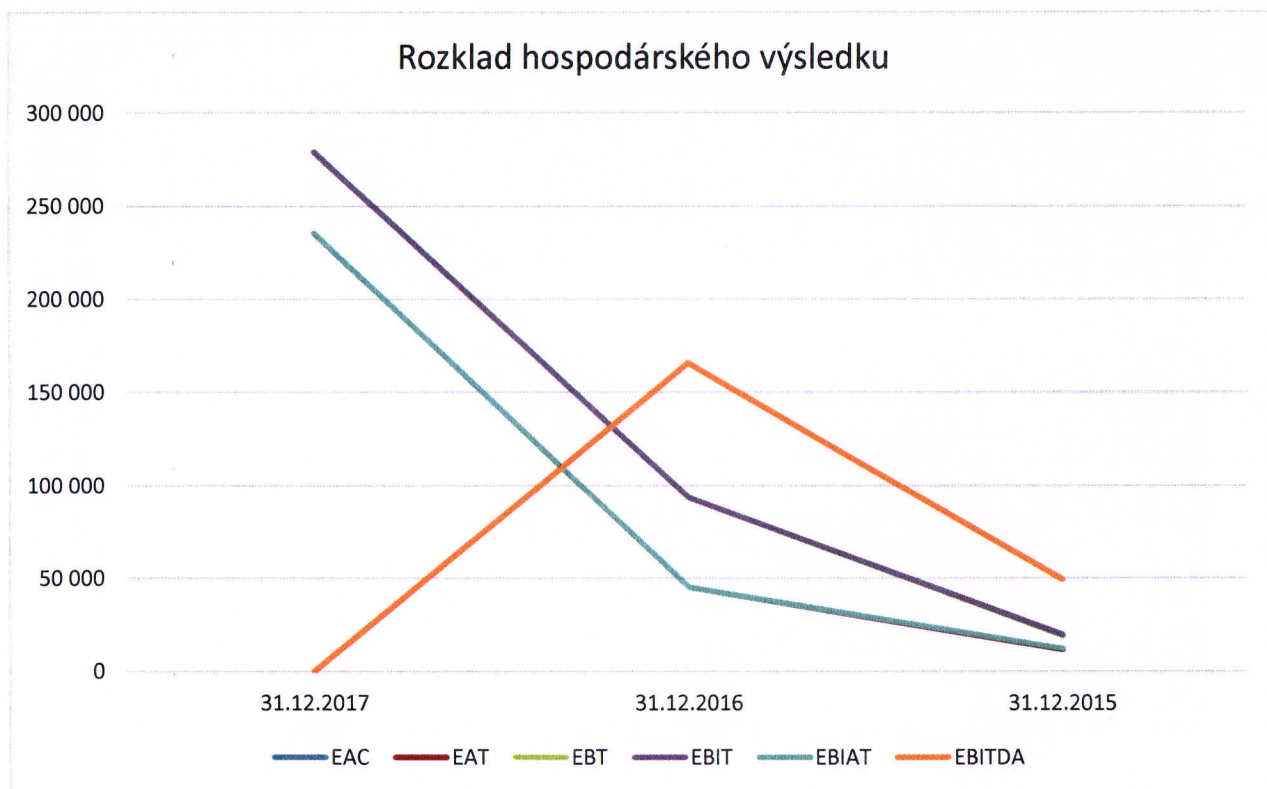
Výnosová situácia v EUR

Spoločnosť JO-STEL s.r.o. dosiahla v roku 2017 výsledok hospodárenia po zdanení vo výške **235 410,23 EUR podľa jednotlivých položiek.**

	31.12.2017		31.12.2016		31.12.2015
Tržby z predaja tovaru	1 900 981	98,77%	2 530 318	97,09%	1 987 294 95,38%
Tržby z predaja vlastných výrobkov	0	0,00%	0	0,00%	0 0,00%
Tržby z predaja služieb	16 635	0,86%	1 994	0,08%	1 994 0,10%
Zmena stavu vnútroorganizačných zásob	0	0,00%	0	0,00%	0 0,00%
Aktivácia	0	0,00%	0	0,00%	0 0,00%
Tržby z predaja dlhodobého majetku a materiá	0	0,00%	83	0,00%	80 500 3,86%
Ostatné výnosy z hospodárskej činnosti	7 031	0,37%	73 877	2,83%	13 658 0,66%
* Výnosy z hospodárskej činnosti spolu	↓ 1 924 647		↑ 2 606 272		↓ 2 083 446
Náklady vynaložené na obstaranie predaného tovaru	1 250 227	75,04%	1 742 744	69,26%	1 493 721 72,22%
Spotreba materiálu, energie a ostatných neskl:	44 985	2,70%	51 107	2,03%	53 567 2,59%
Opravné položky k zásobám	0	0,00%	0	0,00%	0 0,00%
Služby	237 872	14,28%	297 257	11,81%	446 975 21,61%
Osobné náklady	41 889	2,51%	55 168	2,19%	28 799 1,39%
Dane a poplatky	3 105	0,19%	2 995	0,12%	2 967 0,14%
Odpisy a opravné položky k dlhodobého nehmotného majetku a dlhodobému hmotnému majetku	65 876	3,95%	72 235	2,87%	29 591 1,43%
Zostatková cena predaného dlhodobého majetku a predaného materiálu	0	0,00%	0	0,00%	0 0,00%
Opravné položky k pohľadávkam	0	0,00%	271 478	10,79%	1 973 0,10%
Ostatné náklady na hospodársku činnosť	22 024	1,32%	23 122	0,92%	10 727 0,52%
* Náklady na hospodársku činnosť spolu	↓ 1 665 978		↑ 2 516 106		→ 2 068 320
* Výsledok hospodárenia z hospodárskej činnosti	↑ 258 669	↑ 1,2	↓ 90 166	↓ 1,0	↓ 15 126
Výnosy z finančnej činnosti	21 267		4 171		5 032
Náklady na finančnú činnosť	756		840		1 259
* Výsledok hospodárenia z finančnej činnosti	↑ 20 511		↓ 3 331		↓ 3 773
Daň z príjmov z bežnej činnosti	43 770		48 475		7 451
Výsledok hospodárenia za účtovné obdobie pred zdanením	↑ 279 180		↓ 93 497		↓ 18 899
Výsledok hospodárenia za účtovné obdobie po zdanení (+/-) (r. 56 - r. 57 - r. 60)	↑ 235 410		↓ 45 022		↓ 11 448

Bilancia hospodárskeho výsledku v EUR

	31.12.2017	31.12.2016	31.12.2015
Zisk pred zdanením, úrokmi a odpismi (Earnings before interest, taxes, depreciation and amortization charges) EBITDA		↑ 165 745,00	↓ 49 036,00
Zisk pred zdanením a úrokmi (Earnings before interest and taxes,) EBIT	↑ 279 191,00	↓ 93 510,00	↓ 19 445,00
Zisk pred úrokmi po zdanení.(Earnings Before Interest After Taxes) EBIAT	↑ 235 421,00	↓ 45 035,00	↓ 11 994,00
Čistý zisk k rozdelení akcionárom vlastniacich kmeňové akcie (Earning available for common	↑ 235 410,00	↓ 45 022,00	↓ 11 448,00
Zisk pred zdanením (Earnings before tax) EBT	↑ 279 180,00	↓ 93 497,00	↓ 18 899,00
Čistý zisk (Earnings after tax) EAT	↑ 235 410,00	↓ 45 022,00	↓ 11 448,00



Cash Flow v EUR

31.12.2017

31.12.2016

Prevádzkové aktivity (Operating Activities)

Čistý zisk pred prioritných dividend

(Net Income before preferred dividends)

235 399,00 €

45 009,00 €

Noncash adjustments (nepeňažné úpravy)

Odpisy a amortizácia (Depreciation and amortization)

65 876,00 €

72 235,00 €

Zmena stavu pohľadávok (Increase in accounts receivable)

83 295,00 €

-34 479,00 €

Zmena stavu zásob (Increase in inventories)

-18 888,00 €

-147 588,00 €

Zmena stavu splatných záväzkov (Increase in accounts payable)

-214 793,00 €

-319 967,00 €

Zmena stavu časového rozlíšenia (Increase in accruals)

0,00 €

0,00 €

Čistý CF (použitý) z prevádzkových činností Net cash provided (used) by operating activities**150 889,00 €****-384 790,00 €**

Investičnej činnosti (Investing activities)

Peňažné prostriedky použité na obstaranie DHM (Cash used to acquire fixed assets)

1 800,00 €

20 000,00 €

Predaj krátkodobého finančného majetku (Sale of short-term investments)

0,00 €

0,00 €

Čistý CF (použitý) z investičnej činnosti (Net cash provided (used) by investing activities)**1 800,00 €****20 000,00 €**

Z finančnej činnosti (Financing Activities)

Zvýšenie zmenky na úhradu (Increase in notes payable)

0,00 €

0,00 €

Zvýšenie dlhopisov (Increase in bonds)

0,00 €

0,00 €

Čistý CF (použitý) z finančnej činnosti (Čistý CF (použitý) z finančnej činnosti)**0,00 €****0,00 €****Čistá zmena peňažných prostriedkov a ekvivalentov (Net change in cash and equivalents)****152 689,00 €****-364 790,00 €**

Peňažné prostriedky a cenné papiere na začiatku roka (Cash and securities at beginning of the year)

122 942,31 €

93 193,66 €

Peňažné prostriedky a cenné papiere na konci roka (Cash and securities at end of the year)

**275 631,31 €****-271 596,34 €**

Čistý prevádzkový pracovný kapitál

(Net Operating Working Capital - **NOWC**)

803 010,78 €

514 342,31 €

Čistý prevádzkový zisk po zdanení

(Net Operating Profit After Taxes **NOPAT**)

223 344,00 €

74 797,60 €

Čistý prevádzkový kapitál

(Total Net Operating Capital **TOC**)

910 780,78 €

686 188,31 €

Free Cash Flow **FCF**

-1 248,47 €

-1 248,47 €

Market Value Added - **MVA**

-862 229,00 €

-626 572,00 €

Economic Value Added - **EVA**

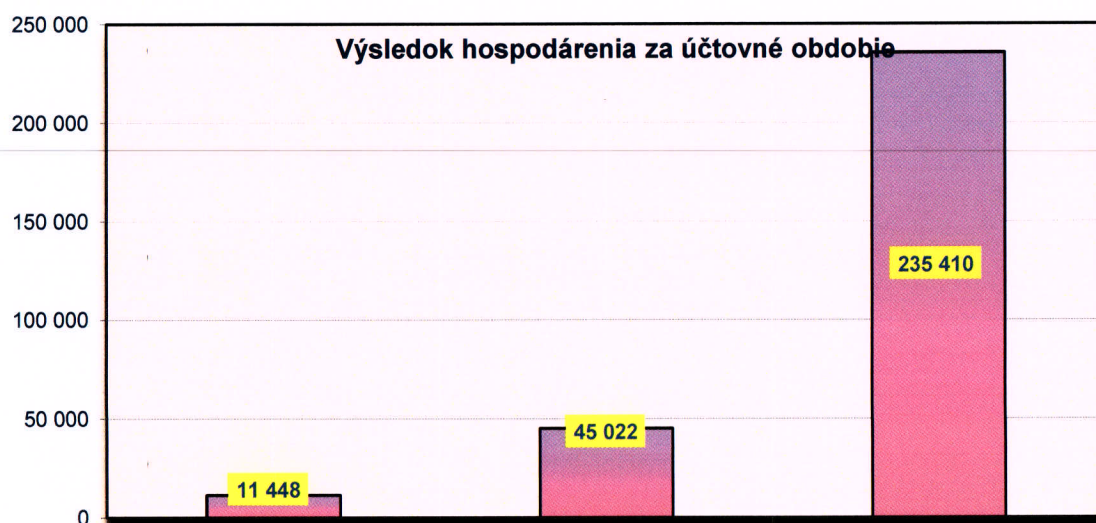
123 158,11 €

689,26 €

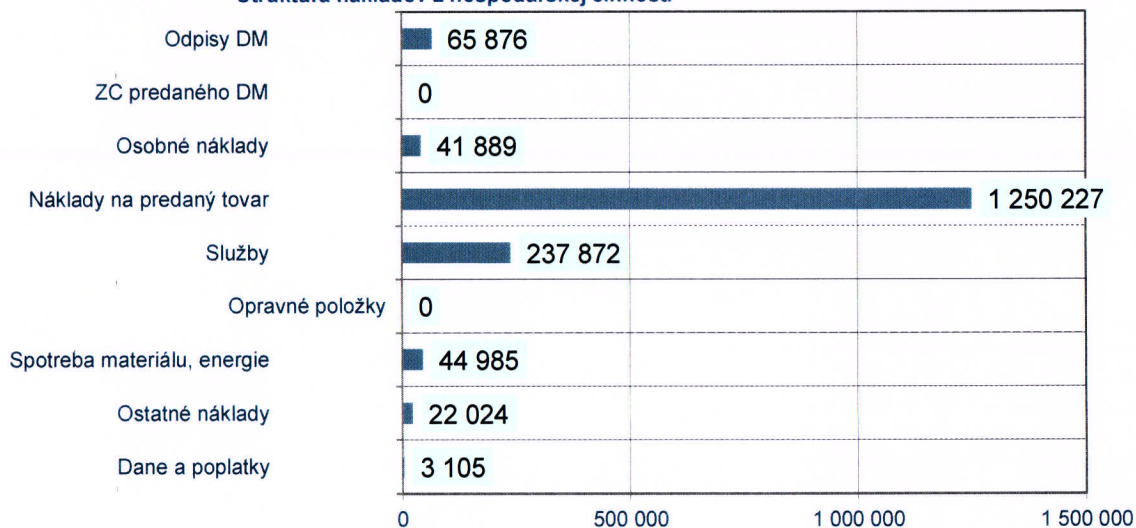
The Return on Invested Capital **ROIC**

24,52%

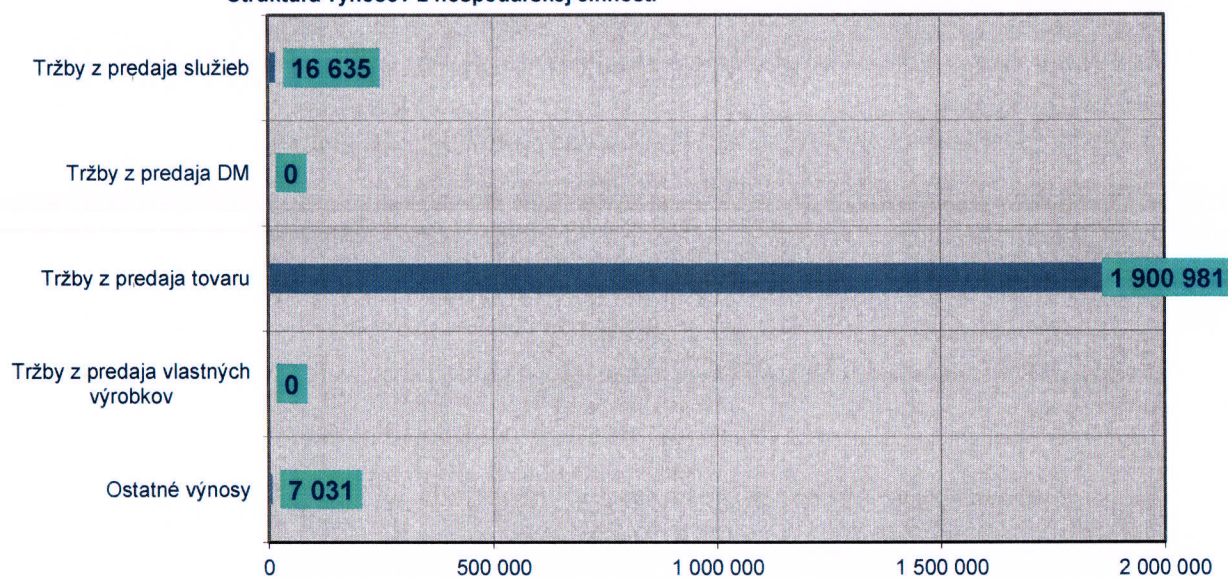
10,90%



Štruktúra nákladov z hospodárskej činnosti



Štruktúra výnosov z hospodárskej činnosti



Ukazovatele

		31.12.2017		31.12.2016		31.12.2015
Ukazovatele likvidity						
Pohotová likvidita (OKAMŽITÁ LIKVIDITA) (finančné účty / krátkodobé záväzky + finančné výpomoc + bežné bankové úvery)	↑	0,473	→	0,248	↓	0,114
Bežná likvidita (krátkodobý majetok - zásoby / krátkodobé záväzky + finančné výpomoc + bežné bankové úvery)	↑	3,601	↓	1,851	↓	1,130
Celková likvidita (krátkodobý majetok/ krátkodobé záväzky + finančné výpomoc + bežné bankové úvery)	↑	3,866	↓	2,039	↓	1,425
Ukazovatele rentability						
Rentabilita celkového kapitálu (Return on Investment - ROI) (EBIT - Zisk pred odpočítaním úrokov a daní / celkový kapitál)	▲	23,30%	▼	7,87%	▼	1,37%
Rentabilita vlastného kapitálu (Return on Equity - ROE) (EAT - čistý príjem (zisk po zdanení)/ vlastný kapitál)	▲	27,04%	▼	7,09%	▼	1,94%
Rentabilita tržieb (Return on Sales - ROS) EAT - čistý príjem (zisk po zdanení) / tržby *100	▲	12,28%	▼	1,78%	▼	0,55%
Ukazovatele aktivity						
Doba obratu zásob (Days in Inventory) (zásoby / tržby / n)	↓	16	↓	24	↑	42
Doba obratu (inkasa) pohľadávok (%) (pohľadávky z obchodného styku / tržby / n)	↑	91	↓	67	↓	73
Obrátka zásob (Inventory Turnover) (-) (tržby / zásoby)	↑	15	↑	15	↓	9
Ukazovatele zadlženosti						
Koeficient samofinancovania (%) (vlastné imanie / Aktíva * 100)	▲	72,66%	→	53,48%	▼	41,50%
Celková zadlženosť - veriteľské riziko (%) (celkové záväzky (cudzí kapitál) / celkové aktíva (celkový kapitál) *100)	▼	27,34%	→	46,52%	▲	58,50%
Stupeň finančnej samostatnosti podniku (-) (vlastné imanie (vlastný kapitál) / cudzí kapitál)	▲	2,66	▼	1,15	▼	0,71

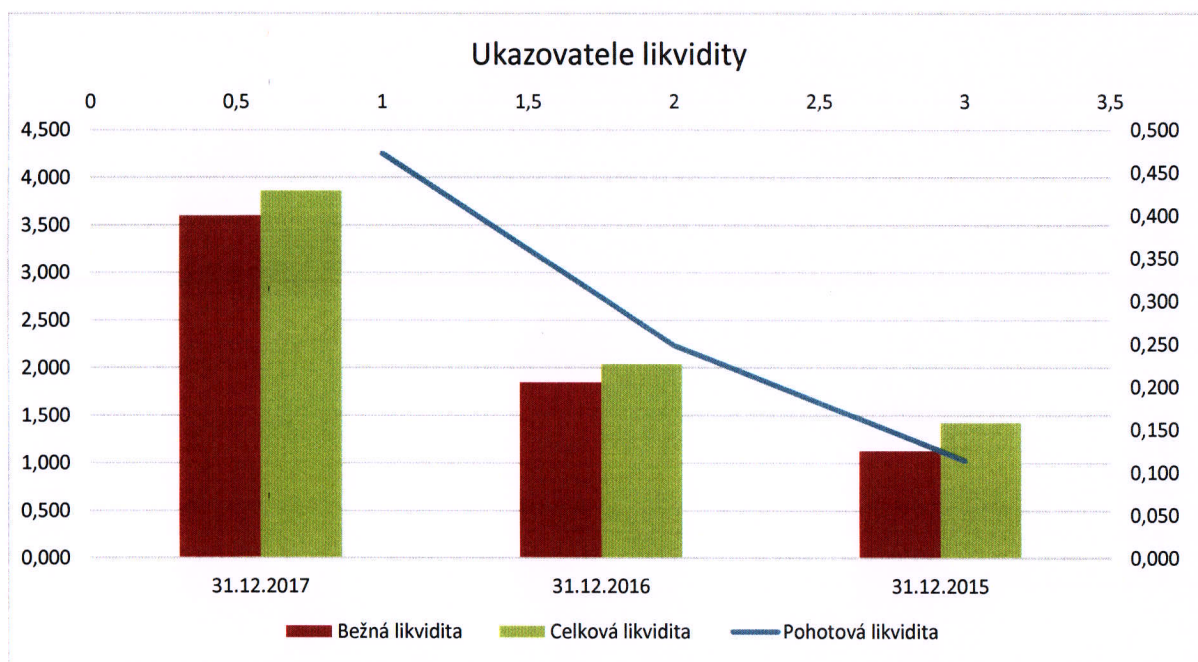
Úverová zadžženosť (%) ▲ 0,00% ▲ 0,00% ▲ 0,00%

(krátkodobé finančné výpomoci a bankové úvery celkom / celkový kapitál)

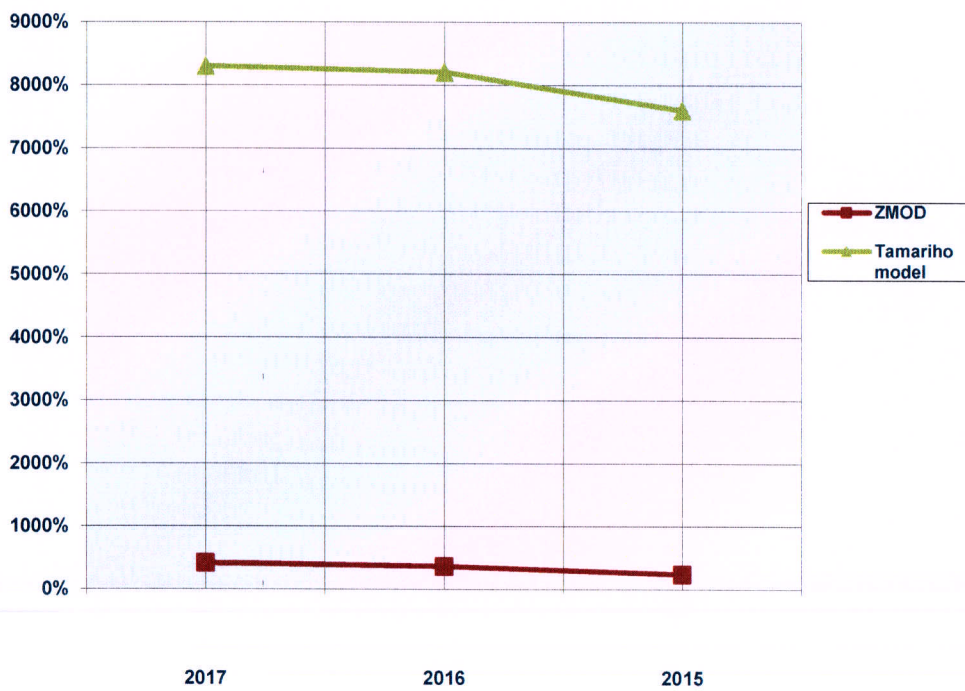
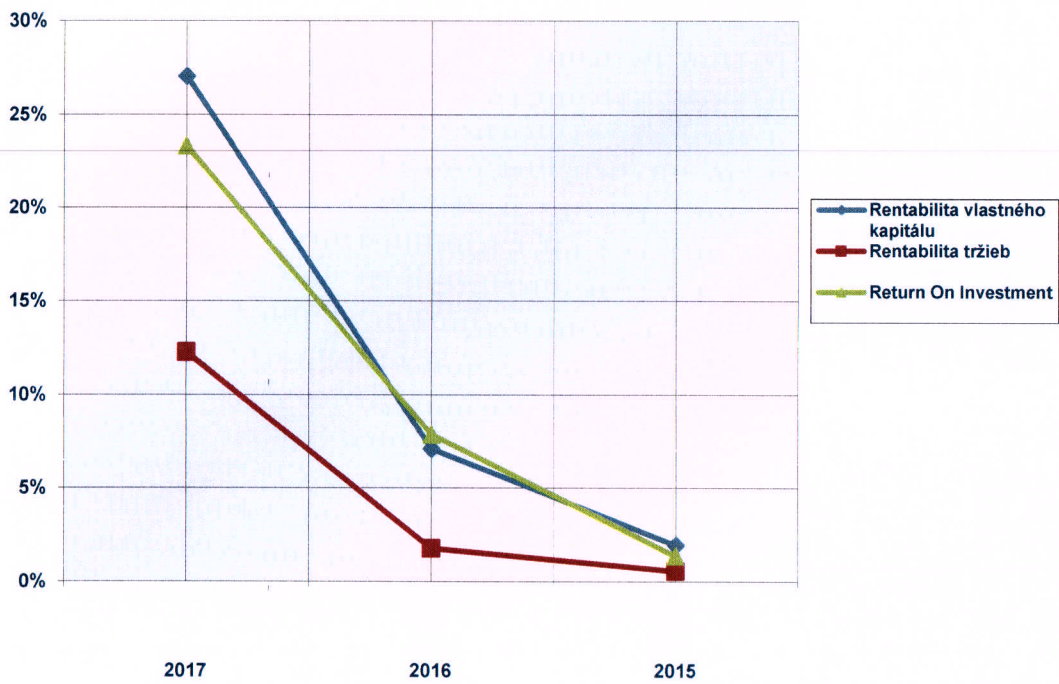
ZMOD - Modifikácia Altmanovho modelu na podmienky českých a slovenských podnikov ▲ 4,146 ▲ 3,601 ▼ 2,357

(ZMOD = 1,2 x1 + 1,4 x2 + 3,3 x3 + 0,6 x4 + 1,0 x5 + 1,0 x6)

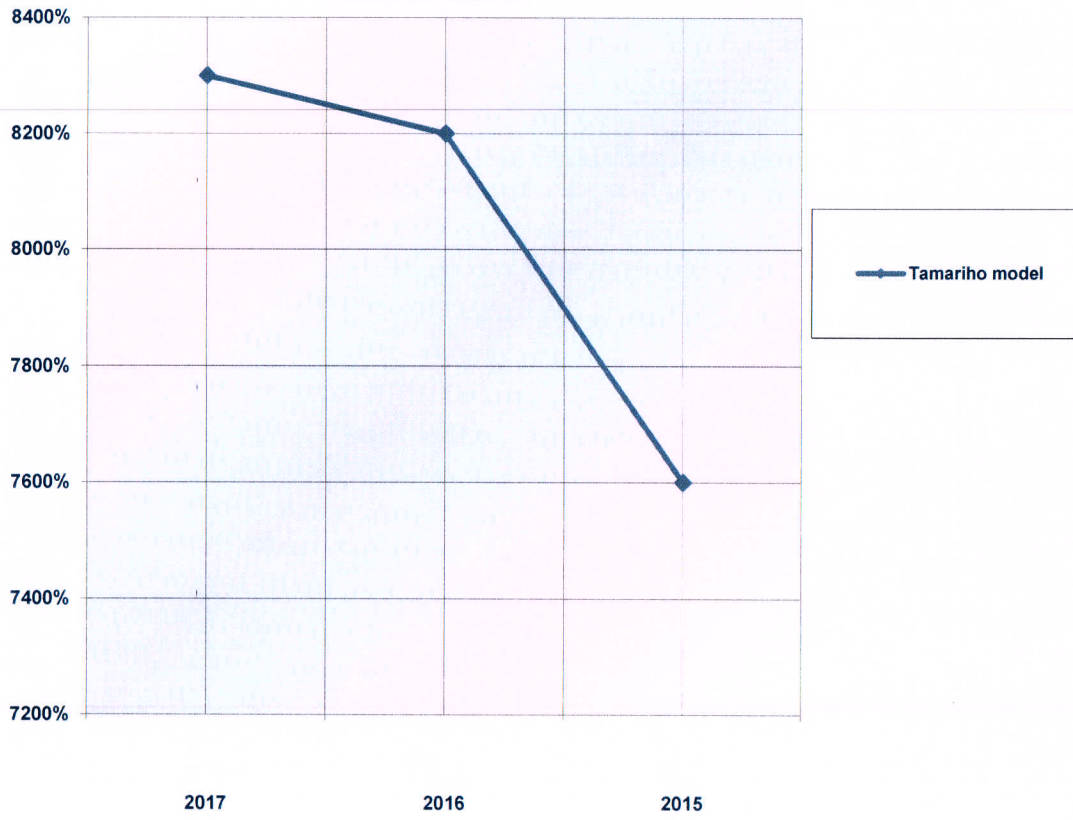
Tamariho model ▲ 83 ▲ 82 ▼ 76



V roku 2017 nastala výrazná zmena v rentabilite tržieb oproti roku 2016. Došlo k miernemu nárastu.



Tamariho model



5. Významné rizika a neistoty

Jediným rizikom spoločnosti je uhrádzať záväzky v prípade vzniku druhotnej platobnej neschopnosti.

6. Prognóza spoločnosti v nasledujúcom období

Prioritou spoločnosti je zvýšiť obrat a zisk spoločnosti a udržať resp. zvýšiť zamestnanosť v regióne.

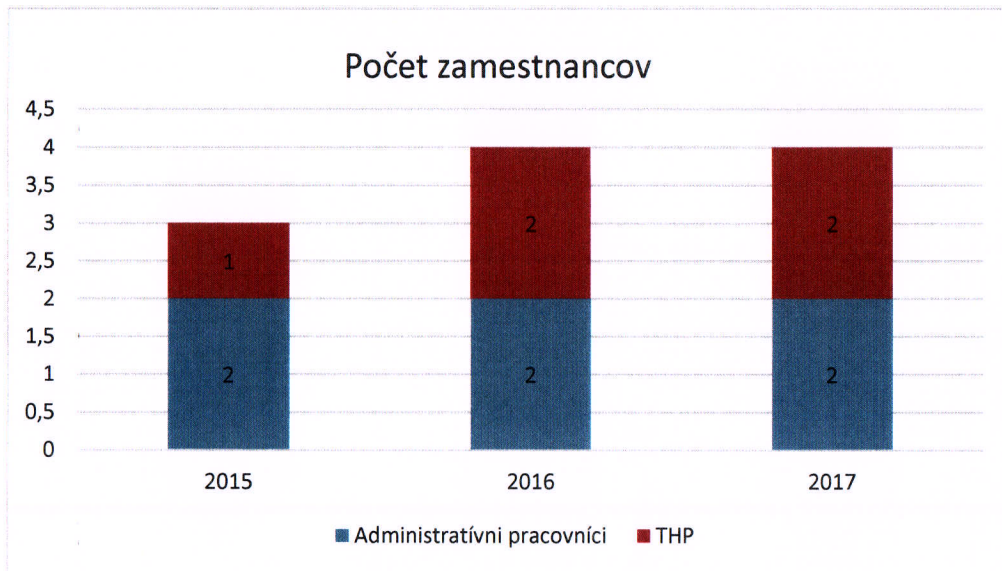
7. Vplyv činnosti spoločnosti v oblasti životného prostredia

Spoločnosť nakladá so stavebným a nebezpečným odpadom v súlade s právnymi predpismi životného prostredia.

8. Vplyv činnosti spoločnosti na zamestnanosť

Ľudské zdroje

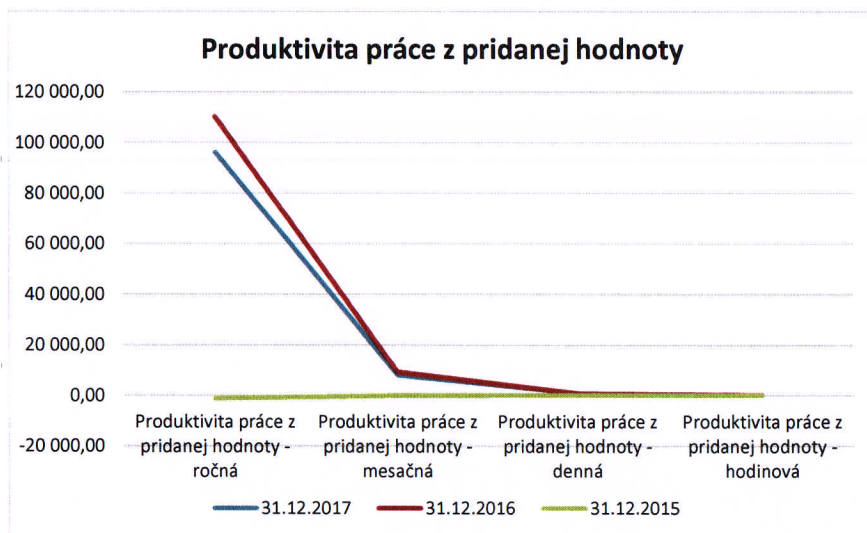
Spoločnosť ku koncu roka 2017 zamestnávala 4 zamestnancov.



Údaje a ukazovatele produktivity práce

	31.12.2017		31.12.2016		31.12.2015	
Tržby z predaja tovaru	1 900 981	EUR	2 530 318	EUR	1 987 294	EUR
Tržby z predaja vlastných výrobkov a služieb	16 635	EUR	1 994	EUR	1 994	EUR
Pridaná hodnota	384 532	EUR	441 204	EUR	-4 975	EUR
Priemerný evidenčný počet vo fyzických osobách	4	F.O.	4	F.O.	4	F.O.
Počet odpracovaných dní všetkých pracovníkov	504	dni	783	dni	761	dni
Počet odpracovaných hodín všetkých pracovníkov	4 032	hodín	6 264	hodín	6 088	hodín

Produktivita práce z pridanej hodnoty - ročná	96 133,00	EUR	110 301,00	EUR	-1 243,75	EUR
Produktivita práce z pridanej hodnoty - mesačná	8 011,08	EUR	9 191,75	EUR	-103,65	EUR
Produktivita práce z pridanej hodnoty - denná	762,96	EUR	563,48	EUR	-6,54	EUR
Produktivita práce z pridanej hodnoty - hodinová	95,37	EUR	70,43	EUR	-0,82	EUR
Produktivita práce z tržieb - ročná	479 404,00	EUR	633 078,00	EUR	497 322,00	EUR
Produktivita práce z tržieb - mesačná	39 950,33	EUR	52 756,50	EUR	41 443,50	EUR
Produktivita práce z tržieb - denná	3 804,79	EUR	3 234,11	EUR	2 614,04	EUR
Produktivita práce z tržieb - hodinová	475,60	EUR	404,26	EUR	326,76	EUR



9. Informácie o činnosti v oblasti výskumu a vývoja

Spoločnosť nevyňaložila žiadne finančné prostriedky na výskum a vývoj

10. Udalosti osobitného významu, ktoré vznikli po skončení účtovného obdobia

Po skončení účtovného obdobia nenastali žiadne udalosti, ktoré by nejakým spôsobom ovplyvnili činnosť spoločnosti.

11. Nadobúdanie vlastných akcií, dočasných listov, obchodných podielov a akcií, dočasných listov a obchodných podielov materskej účtovnej jednotky podľa §22

Spoločnosť vlastní obchodný podiel v BJMC družstvo v hodnote 50 EUR.

12. Správa audítora o súlade výročnej správy so závierkou zostavenou k 31.12.2017

13. Návrh valného zhromaždenia na rozdelenie zisku za rok 2017

Na základe valného zhromaždenia zo dňa 11.07.2018:

Dosiahnutý hospodársky výsledok **zisk 235 410,23 EUR.**

Valné zhromaždenie na svojom zasadnutí dňa 11.07.2018 schválilo návrh na rozdelenie zisku nasledovne :

- zúčtovanie na nerozdelený zisk vo výške 235 410,23 EUR