

VÝROČNÁ SPRÁVA **za rok 2017**

Júl 2018

VÝROČNÁ SPRÁVA IW TREND s ručením obmedzeným za rok 2017

Identifikačné údaje spoločnosti:

IČO: 35 757 566

DIČ: 2020231367

Sídlo spoločnosti: Rybníčná 38, 831 06 Bratislava

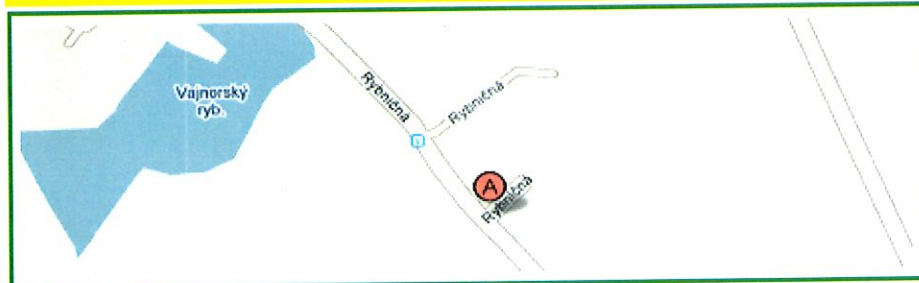
Profil spoločnosti

Firma **IW Trend s.r.o.** bola založená v roku 1994 v Bratislave Ing. Miroslavom Kulhánkom. Spolu s rodinou a kolegami postupne rozšírila jej pôsobnosť po Slovensku.

Od jej vzniku, až po súčasnosť, sa zaoberá predajom veľkoplošných materiálov na výrobu nábytku, drevených interiérových doplnkov a spracovaním dyhy. Jej dlhodobou tradíciou je zameranie na dodávanie materiálu vo vyhovujúcej kvalite. Sme známi cenovou nenáročnosťou a na svoje si u nás príde každý stolár. Sme vám neustále k dispozícii na našich strediskách v Bratislave, Partizánskom, Žiline a vo Zvolene. Sme odborníci v drevárskom obore a poskytujeme trendový materiál na výrobu nábytku.

Kde nás nájdete:

Adresa:



BRATISLAVA
Rybníčná 38

Kontakty:

Otváracie hodiny:

Tel.: +421 2 4487 2316 +421 2 4487 2317

Pondelok - Piatok:
7.30 – 15.30

Fax: +421 2 4487 3093

E-mail: info@iwtrend.sk

Výsledky hospodárenia

Spoločnosť dosiahla za rok 2017 výnosy z hospodárskej činnosti celkom v sume 7 539 tis. eur, z toho tržby za predaný tovar 7 020 tis. eur a za vlastné výrobky 479 tis. eur. Oproti roku 2016 došlo k nárastu tržieb za tovar a výrobky o 518 tis. eur. Za rok 2017 bola vykázaná strata pred zdanením 6 tis. eur, čo predstavuje oproti vykázanému zisku pred zdanením 220 tis. eur v roku 2016 pokles o viac ako 226 tis. eur. V roku 2017 klesla marža z predaja tovaru na 19,96 %, to je o 2,14 percentuálneho bodu oproti roku 2016. Za posledné štyri roky klesla marža z predaja tovaru prvýkrát pod 20%.

Finančné výsledky spoločnosti

Štruktúra aktív	2013	2014	2015	2016	2017
Neobežný majetok	1 307 804	1 264 626	1 081 137	1 733 065	1 936 492
z toho: DHM	1 307 804	1 264 626	1 081 137	1 722 065	1 936 492
v tom stavby	573 261	515 793	458 325	4 063 380	363 814
stroje	260 320	409 237	323 900	249 921	328 899
pozemky	266 803	266 803	265 380	265 380	265 380
nedokončené investície	195 420	72 793	33 532	808 934	978 399
obežný majetok	3 056 167	2 831 339	2 985 020	2 876 516	2 938 050
z toho: zásoby	2 244 472	2 143 269	2 047 900	2 190 447	2 371 648
krátkodobé pohľadávky	638 632	404 467	518 621	518 103	554 415
finančné účty	173 063	283 452	415 389	164 190	6 403
náklady a príjmy budúcich období	19 954	17 551	9 205	20 608	9 351
spolu majetok	4 383 925	4 113 516	4 075 362	4 630 189	4 883 893

Štruktúra pasív	2013	2014	2015	2016	2017
vlastné imanie	3 352 854	3 462 625	3 618 182	3 782 741	3 775 073
z toho ZI	1 000 000	1 000 000	1 000 000	1 000 000	1 000 000
kapitálové fondy + fondy zo zisku	75 852	79 512	85 001	92 779	100 000
neroz zisk, resp. neuhr. strata min období	2 203 786	2 273 341	2 377 624	2 525 403	2 682 741
hosp. výsledok bežného obdobia	73 216	109 772	155 557	164 559	-7 668
záväzky	888 049	533 497	365 340	781 310	1 068 309
z toho: krátkodobé záväzky	858 822	500 695	335 367	746 365	762 371
v tom záväzky voči spoločníkom	191 771	191 771	191 771	291 771	457 693
bankové úvery	0	0	0	0	266 427
výnosy budúcich období	143 022	117 394	91 840	66 138	40 511
spolu vlastné imanie a záväzky	4 383 925	4 113 516	4 075 362	4 630 189	4 883 893

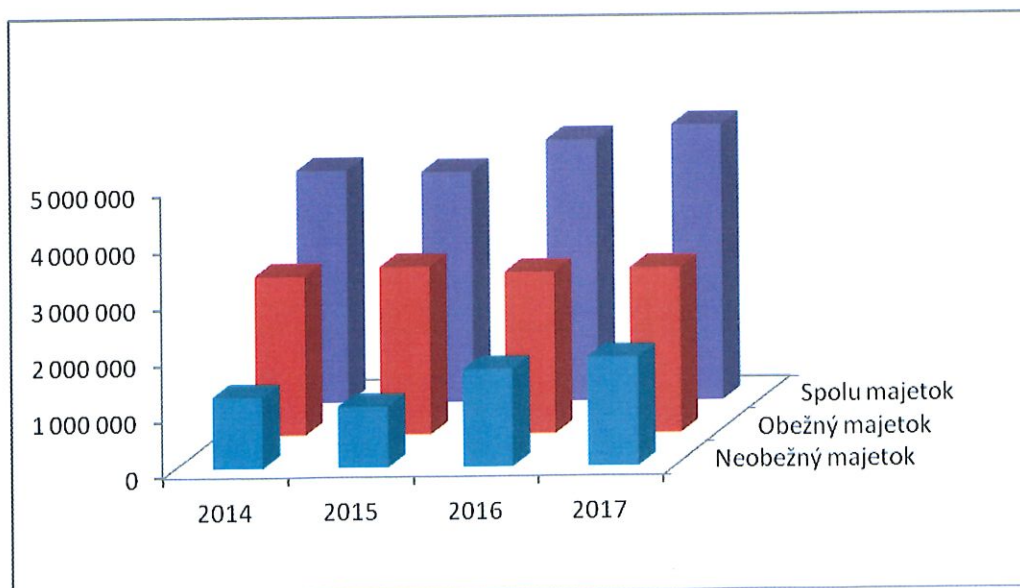
Prehľad o hospodárení	2013	2014	2015	2016	2017
tržby z predaja tovaru	5 976 389	5 693 735	6 256 525	6 400 042	7 020 211
náklady na predaný tovar	4 852 706	4 500 679	4 911 518	4 985 883	5 618 927
obchodná marža	1 123 683	1 193 056	1 345 007	1 414 159	1 401 284
Výroba spolu (tržby za vlastné výrobky a služby)	585 028	568 913	666 785	614 194	490 419

Výrobná spotreba	730 964	741 267	873 668	472 545	795 442
Pridaná hodnota	975 684	1 029 524	1 125 608	1 233 210	1 077 709
Osobné náklady	669 357	682 638	697 811	761 247	837 022
odpisy	154 799	183 113	186 649	188 410	210 530
výsledok z hosp činnosti	101 339	147 940	201 834	226 529	11 012
výsledok z fin činnosti	-5 250	-5 717	-5 929	-6 202	-16 986
Výsledok hosp za účet obdobie	73 216	109 772	155 557	164 559	-7 668
Výsledok hosp pred zdanením	96 089	142 223	195 905	220 327	-5 974

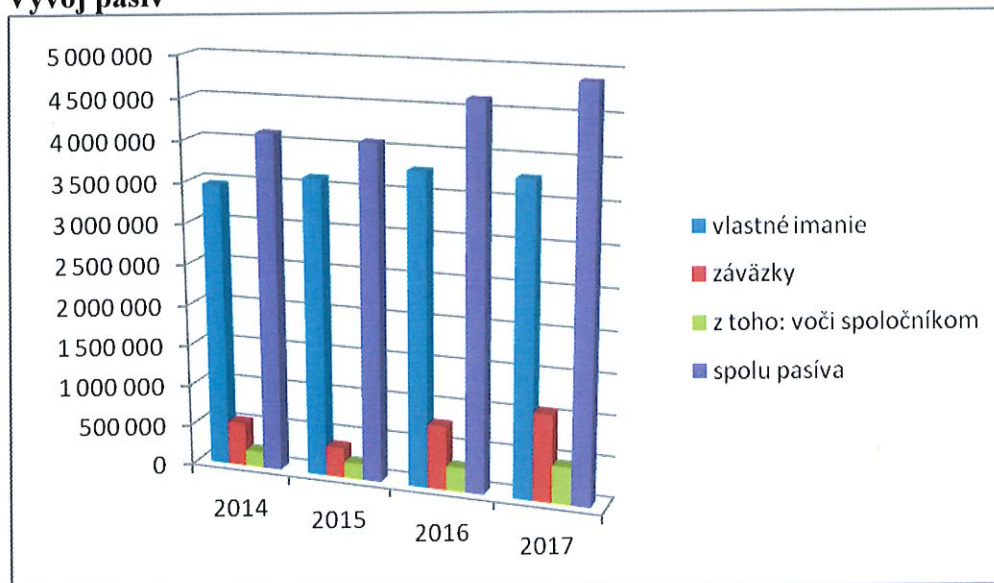
Prehľad o hospodárení	2013	2014	2015	2016	2017
celková likvidita v % (opt 170%)	355,86	565,48	890,08	385,40	385,38
bežná likvidita v % (opt 120%)	94,51	137,42	279,43	91,92	74,29
podiel cudzích zdrojov k aktívam (<80%)	20,26	12,97	8,96	16,87	21,87
podiel obchodnej marže k tržbám	18,80	20,95	21,50	22,10	19,96
ebitda (výsledok z HČ + odpisy)	256 138	331 053	388 483	414 939	221 542
podiel HV k tržbám z tovaru a výrobkov	1,46	2,27	2,83	3,14	-0,08
doba obratu zásob	125	125	108	114	115

Prehľad o hospodárení	2013	2014	2015	2016	2017
pohľadávky bez oprav položiek	845 951	621 274	597 187	473 819	460 320
opravné položky k pohľadávkam	207 319	216 807	229 399	62 167	62 702
tržby za výroby	585 028	568 913	666 785	614 194	490 419
tržby za tovar	5 976 389	5 693 735	6 256 525	6 400 042	7 020 211
Spolu tržby	6 561 417	6 262 648	6 923 310	7 014 236	7 510 630
doba inkasa pohľadávok v dňoch	47	36	31	25	22

Vývoj aktív



Vývoj pasív



Predpokladaný vývoj

Spoločnosť v roku 2018 predpokladá stabilizovať tržby na úrovni 7 500 až 7 800 tis. eur a dosiahnutie marže z predaja nad 20%. Hospodársky výsledok pred zdanením by mal byť na úrovni 150 tis. eur. V roku 2018 spoločnosť dokončí investície do skladového hospodárstva z minulých rokov a naďalej bude rozširovať ponuky tovarov a služieb zákazníkom.

Návrh na vysporiadanie straty

Stratu 5 974 eur za rok 2017 spoločnosť vysporiada nasledovne:

Úhrada spoločníkom:	0 EUR
Z rezervného fondu:	0 EUR
Ako nevsporiadaná strata:	5 974 EUR

Iné skutočnosti

Spoločnosť nemá organizačnú zložku v zahraničí.

Spoločnosť nemá vlastnú výskumnú, resp. vývojovú základňu a v roku 2017 neinvestovala finančné prostriedky do výskumu a vývoja.

Bratislava 16.07.2018

Príloha ÚZ 2017

Ing. Miroslav Kulhánek
konateľ spoločnosti