



TRAILER COMPONENTS

VÝROČNÁ SPRÁVA

2017

OBSAH

1. Úvod	3
2. Výrobná činnosť a predaj	4
2.1. Profil spoločnosti	4
2.2. Výrobný proces	5
2.3. Základné charakteristiky výsledkov podnikania podľa činností a teritórií	7
3. Trvalo udržateľný rozvoj	7
3.1. Environmentálna oblasť - ochrana životného prostredia	7
3.2. Investície	8
3.3. Ľudské zdroje	8
4. Hlavné vplyvy na vývoj hospodárenia	9
4.1. Finančná situácia	9
4.2. Vyhlásenie audítora o zhode údajov výročnej správy za r. 2017	11
4.3. Výklad o predpokladanom vývoji podnikania	11

Výročná správa

spoločnosti Kovoflex, spol. s r.o., Ulica Gyulu Szabóa 1123/25, 92901 Dunajská Streda,
IČO: 34 120 556
za rok 2017

1. Úvod

Spoločnosť Kovoflex, spol. s r.o., so sídlom Ulica Gyulu Szabóa 1123/25, 929 01 Dunajská Streda bola založená spoločenskou zmluvou spísanou dňa 28.04.1995 podľa slovenského práva a vznikla 05.05.1995 zápisom do Obchodného registra Okresného súdu Trnava Oddiel: Sro, vložka č.1190/T

Orgány spoločnosti

1.1. Štatutárny orgán: Tóth Jozef, bytom Ulica Gyulu Szabóa 1123/25,929 01 Dunajská Streda

1.2. Spoločníci: Tóth Jozef, Ulica Gyulu Szabóa 1123/25, 929 01 Dunajská Streda

AUTÓFLEX – KNOTT Kft.,

Kadafalva – Heliport 11751/1, 6000 Kecskemét, Maďarská republika

V roku 2015 došlo k prevodu časti obchodného podielu spoločníka AUTÓFLEX – HOLDING Kft. vo výške 30% na čistom obchodnom imaní spoločnosti / vklad vo výške 109 540,- €/ na nového spoločníka AUTÓFLEX-KNOTT KFT.. Po prevode časti obchodného podielu výška vkladu spoločníkov je nasledovná:

Jozef Tóth Vklad: 255 594 EUR Splatené: 255 594 EUR Podiel: 70%

AUTÓFLEX – KNOTT KFT. Vklad: 109 540 EUR Splatené: 109 540 EUR Podiel: 30%


Hlavné oblasti podnikania:

- kúpa tovaru na účely jeho predaja konečnému spotrebiteľovi / maloobchod / - v rozsahu voľnej živnosti
- kúpa a predaj tovaru iným prevádzkovateľom živnosti veľkoobchod / v rozsahu voľnej živnosti,
- sprostredkovanie obchodu a služieb
- kovovýroba, výroba ťažných zariadení, výroba súčiastok k nákladným príviesom
- cestná doprava
- výroba príviesných vozíkov
- výroba súčiastok k príviesným vozíkom a návesom
- prenájom hnuiteľných vecí
- prenájom nehnuteľností spojený s poskytovaním iných než základných služieb spojených s prenájomom
- výroba motorových vozidiel, motorov, dopravných prostriedkov, dielov a príslušenstva pre motorové vozidlá a iné dopravné prostriedky

2. Výrobná činnosť a predaj

2.1. Profil spoločnosti

Spoločnosť Kovoflex so sídlom v Dunajskej Strede a prevádzkou v neďalekom Veľkom Blahove vznikla v roku 1995. Predmetom podnikania je kovovýroba – výroba súčiastok k prívesným vozíkom. Celkový výsledok hospodárenia za tieto roky potvrdzuje stabilitu spoločnosti a jej schopnosť prispôbovať sa stále sa meniacim podmienkam. Profilom spoločnosti Kovoflex je od založenia výroba súčiastok k prívesným vozíkom s orientáciou na trhy EU. 9001:2009. Naša firma pravidelne aktualizuje systém noriem, aby kvalita výrobkov zodpovedala požiadavkám európskeho trhu.



2.2. Výrobný proces

Výroba spoločnosti sa špecializuje na rezanie, lisovanie, zváranie, opracovanie a montáž výrobkov.

Lisovňa

Dielňa je z regionálneho hľadiska nadpriemerne vybavená:

- 52 excentrických lisov
- 6 hydraulických lisov
- 3 ohraňovacích lisov.



V dielni sa používajú stroje od 1,5 do 600 ton, ktoré umožňujú precízne zalisovanie našich výrobkov. Stroje sú udržiavané podľa platných noriem. V roku 2017 sa podarilo obstarat' 3 použitých excentrických lisov. V nasledujúcich rokoch sa plánuje postupná výmena starých lisov na novšie.



Zváračská dielňa

Zvarovňa bola modernizovaná v roku 2015 nákupom nového zvaracieho robota. V roku 2017 spoločnosť investovala do 1 ks zvaracieho poloautomatu.

Dielňa slúžiaca na delenia materiálu

Pred zriadením nástrojárskej dielne bola najmodernejšou dielňou spoločnosti. Tu sa nachádza laser, páliaci stroj a ohraňovací lis. Strojovo presné ohýbanie zaručuje nové profesionálne zariadenie s CNC ovládaním, ktoré je plne softvérovo integrované do výrobného procesu.



Vo februári 2017 sa realizovali dva projekty – obstaranie CNC laserových strojov. CNC Laser 3040 je modernejšia rezacia technika ako obstarávaná v roku 2011 TruLaser 3030. Druhý laser nazývaný ako TubeLaser Tube 5000 s automatizáciou je špeciálny a jedinečný na trhu.





Trieskové opracovanie

Úlohy, ktoré sú kladené na výrobu zvyšujú nároky na prevádzky s mechanickým obrábaním. Veľký význam sa kladie na zvyšovanie úrovne technologickej prípravy výroby pre túto prevádzku, ale aj na samotnú racionalizáciu procesov obrábania kovov. V dielni sa nachádza 6 sústruhov, 1 CNC sústruh, 6 stojanových vrtačiek, 2 pásových píl a brúsok.

Nástrojáreň

Nová dielňa bola zriadená v roku 2014 za účelom, aby táto vysoko inovatívna technológia poskytovala vysokú úroveň automatizácie obrábania potrebnú na dosiahnutie presností, akosti povrchu a produktivity, ktorá je nevyhnutná na výrobu nástrojov pre súčasné výrobné zariadenia. S realizáciou výrazne nižšieho počtu nepodarkov sa zvýšila kvalita produkcie a tým rástla aj spokojnosť zákazníkov.



Montážna dielňa

Montážna hala je jednou najväčšou výrobnou jednotkou spomedzi všetkých hál, kde sa vykonáva montáž všetkých našich produktov. Je vybavená kladkostrojom, nitovacími strojmi, stĺpovými vrtákmi, lisom a valcovačkou závitov. Dielňa je rozdelená na oddelenia podľa typov produktov. Stavebne nie sú tieto oddelenia oddelené, ale sú zreteľne

označené, aby mohli fungovať ako samostatné procesy.

Montážna hala je súčasťou budovy - centrálného skladu s administratívou spoločnosti. Sklad je stavebne oddelený od montážnej dielne.

V roku 2017 sa investovalo do mobilného kontajneru – skladovej administratívy, aby sa tým uvoľnilo miesto v centrálnom sklade.



2.3. Základné charakteristiky výsledkov podnikania podľa činností a teritórií

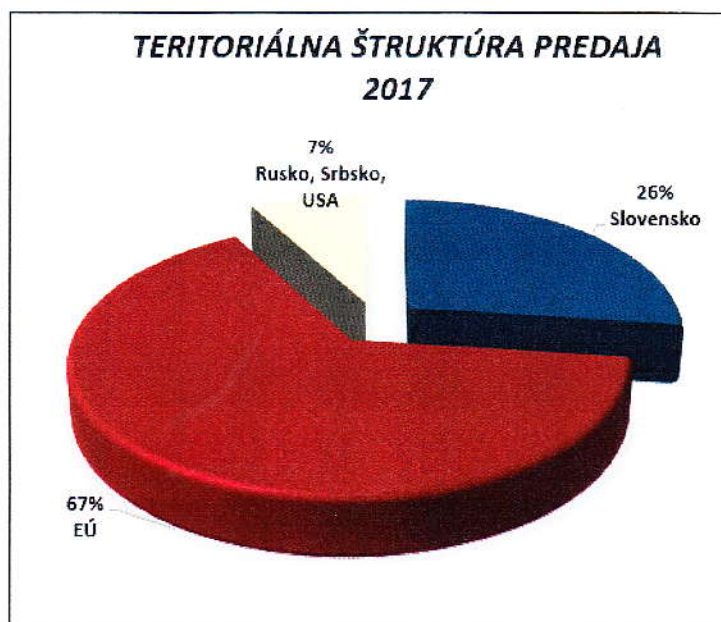
V októbri 2017 sa začala nová etapa výroby prívesných vozíkov povodňovej záchranej služby pre hasičské jednotky zadaná Ministerstvom vnútra Slovenskej republiky. Predmetom plnenia je zákazková výroba v počte 820 ks protipovodňových prívesných vozíkov. Do konca roka 2017 sa vyrobilo 200 ks vozíkov, ktoré predstavuje ¼ -u splnenia zmluvnej zákazky. Výroba má byť ukončená do 13.07.2018.



Výnosy z hospodárskej činnosti v roku 2017 dosiahli výšku 16 652 079 Eur. Spoločnosť dosiahla v roku 2017 zvýšenie výnosov z hospodárskej činnosti o 14,10 % oproti predchádzajúcemu roku. Uvedené zvýšenie je dôsledkom začatia verejnej zákazky, tiež aj zvýšenia tržieb do štátov EÚ o 13%. Zníženie obratu nastalo v obratoch do štátov mimo Európskej únie – zníženie obratu o 9%.

Spoločnosť realizuje prevažnú časť výnosov z predaja vlastných výrobkov a tovarov na trhu Európskej únie. Spoločnosť má naďalej stálych, bonitných obchodných partnerov na území Európskej únie.

Spoločnosť pokračovala v roku 2017 nepretržite vo svojej činnosti na základe dlhoročných obchodných vzťahov.



3. Trvalo udržateľný rozvoj

3.1. Enviromentálna oblasť – ochrana životného prostredia

Vo výrobnom procese berie spoločnosť Kovoflex ohľad na životné prostredie. Výrobné dielne sú organizované so zámerom predchádzania vzniku a správneho triedenia odpadov. Cieľom spoločnosti je trvale zlepšovanie environmentálneho riadenia závodu.

3.2. Investície

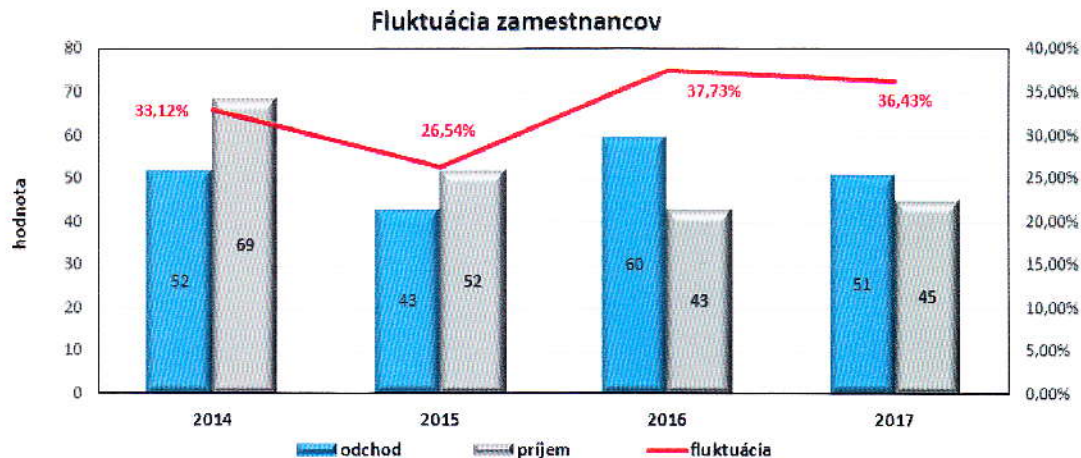
Spoločnosť v roku 2017 investovala za účelom modernizácie svojho strojového parku ako aj výmenu zastaralých technických zariadení (lisov), modernizáciu kresliaceho programu, mzdového programu a dochádzkového systému.



Celkové investície zvýšilo obstaranie dvoch CNC laserových strojov umiestnených do dielne trieskového opracovania. Investície vyžadovali aj stavebné úpravy terénu, nákup príslušenstiev k novým laserom. Koncom roka 2017 sa začala aj projektová dokumentácia – modernizácia zvarovne.

3.3. Ľudské zdroje

Spoločnosť mala k 31. decembru 2017 celkovo 136 zamestnancov, čo znamená zníženie počtu až o 14,50% oproti predchádzajúcemu roku. Viac rokov trvajúca fluktuácia zostala na úrovni predchádzajúceho roka, znížila sa iba 1,30%. Fluktuácia pracovníkov patrí medzi jedno zo závažných problémov spoločnosti, naďalej pretrváva stály nedostatok odborníkov v strojárskom priemysle.



Spoločnosť sa snažila udržať svojich odborníkov neustálym zlepšovaním ich pracovného prostredia, poskytovaním rôznych výhod ako aj zabezpečením ich odborného rastu. Vzdelávanie zamestnancov bolo zabezpečené formou externého vzdelávania v súlade s plánom vzdelávania na rok 2017.

Za účelom plnenia požiadaviek európskeho trhu máme **zavedený systém manažmentu kvality ISO 9001:2009**, a pravidelne aktualizujeme systém noriem manažérstva kvality. Ďalším nástrojom sledovania kvality produkcie je aj Interný audit, ktoré sú vykonávané podľa ročného plánu. Pri tvorbe plánu sa prihliada na stav a dôležitosť procesov a overovaných oblastí, nestrannosť a nezávislosť audítorov.

4. Hlavné vplyvy na vývoj hospodárenia

Spoločnosť dosahuje každoročne nadpolovičnú väčšinu svojich tržieb na území Európskej únie, a z týchto dôvodov na jeho hospodárenie má značný vplyv hospodárska situácia EU. Obraty z predaja v rámci EU sa ročne pohybujú na rovnakej úrovni, obraty mimo EU sa zvýšili o 4% oproti predchádzajúcim rokom.

Inovácie majú pre spoločnosť zásadný význam, pretože zvýšia efektívnosť výrobných a obslužných procesov. Zvýšenie úrovne súčasnej konkurencieschopnosti spoločnosti predstavuje jednu z možností eliminácie ohrození, a to hlavne ohrozenie vyplývajúce z početnej a finančne silnej konkurencie na trhu EU.

4.1. Finančná situácia

Spoločnosti sa v r. 2017 zvýšili celkové tržby z predaja vlastných výrobkov a služieb vplyvom začatia plnenia verejnej zákazky ale aj zvýšením obratu za vlastné výrobky – súčiastok k prívesným vozíkom. Celkový export sa znížil o 9 %, pridaná hodnota sa znížila oproti predchádzajúcemu roku o 1 %. Zisk spoločnosti sa výrazne znížil až o 91,20 %. Toto zníženie je zapríčinené výrazným zvýšením nákupných cien vstupných materiálov, až 70-90% - né zvýšenie cien hutného materiálu. Zvýšenie nákladov ovplyvnil aj nízky počet zamestnancov. Od roku 2017 sme boli nútení zamestnávať zamestnancov cez personálne agentúry. Náklady na sprostredkovanie zamestnancov predstavujú až 20% z celkových nákladov za služby v roku 2017.

Tržby za tovar sa znížili až o 29,40 % oproti predchádzajúcemu roku. Uvedené zníženie je dôsledkom zníženia dopytu po tovaroch – výkovok páky a brzdového bubna.

Ekonomické výsledky

	v tis. Eur	v tis. Eur	
	2016	2017	% zmena
Čistý obrat	14 526	16 285	12,11
Výnosy z hospodárskej činnosti	14 590	16 652	14,10
Náklady na hospodársku činnosť	14 201	16 525	16,40
Pridaná hodnota	2 896	2 867	-1,00
Osobné náklady	2 201	2 459	11,72
Čistý zisk	239	21	-91,20

Aktíva spoločnosti dosiahli úroveň 8 181 tis Eur, tým sa celkovo zvýšili o 48,60% oproti predchádzajúcemu roku. Dlhodobý majetok sa zvýšil o 37,80 %, obežný majetok sa zvýšil o 54,60%,

z dôvodu výšenia stavu zásob potrebných v roku 2017 k plneniu verejnej zákazky a zdvojnásobenia stavu pohľadávok ku koncu roka.

Pasíva spoločnosti – ostatné dlhodobé záväzky za zvýšili až o 225,90 % z dôvodu obstarania 2 ks CNC strojov leasingovou formou financovania.

	v tis. Eur	v tis. Eur	
	2016	2017	% zmena
Majetok celkom	5 507	8 181	48,60
Dlhodobý hmotný majetok	2 042	2 813	37,80
Dlhodobý nehmotný majetok	8	25	212,50
Dlhodobý majetok celkom	2 050	2 838	38,50
Zásoby	1 307	2 211	69,20
Pohľadávky z obchodného styku a ostatné	1 885	2 841	50,70
Finančný majetok a Náklady budúcich období	265	291	9,81
Obežný majetok + ČR aktívne celkom	3 457	5 343	54,60
Vlastné imanie a záväzky celkom	5 507	8 181	48,60
Základné imanie	365	365	0,00
Zákonný rezervný fond+ ostatné fondy	102	102	0,00
Nerozdelený zisk minulých rokov +HV	240	260	8,33
Vlastné imanie celkom	707	727	2,80
Dlhodobé úvery a pôžičky	376	273	-27,40
Ostatné dlhodobé záväzky	243	792	225,90
Dlhodobé záväzky celkom	619	1 065	72,05
Krátkodobé úvery a pôžičky	1 463	1 200	-18,00
Záväzky z obchodného styku a ostatné záväzky	2 652	5 119	93,00
Rezervy	66	69	4,50
Časové rozlíšenie pasívne	0	0	0,00
Krátkodobé záväzky + ČR pasívne celkom	4 181	6 598	57,80

- **Základné imanie** spoločnosti v roku 2017 nebolo zmenené a činí 365.134,- Eur
- Firma si splnila v roku 2017 všetky daňové i odvodové povinnosti včas a je plne v lehote splatnosti voči daňovému úradu, všetkým poisťovniam a prirodzene i zamestnancom
- Spoločnosť si splnila i všetky záväzky voči obchodným partnerom.

- Ukazovatele finančnej situácie

/ príloha č. 1/

- Správa nezávislého audítora o audite účtovnej závierky k 31.12.2017 pre spoločníkov spoločnosti Kovoflex, spol. s r.o. s účtovnou závierkou

/ príloha č. 2/

Rozdelenie hospodárskeho výsledku po zdanení

Spoločníci sa rozhodli o rozdelení hospodárskeho výsledku za r. 2016 nasledovne:

- zisk po zdanení vo výške 238 650,55 Eur nebol rozdelený, zostal na účte 428 – nerozdelený zisk minulých rokov

Návrh na rozdelenie hospodárskeho výsledku za rok 2017

- pri zlepšení výsledkov podnikania za rok 2018 celú časť rozdeliť spoločníkom podľa podielov spoločníkov v spoločenskej zmluve

4.2. Vyhlásenie audítora o zhode údajov výročnej správy za r. 2017

- Spoločnosť nemá žiadne záväzky ani finančné povinnosti, ktoré sa nesledujú v bežnom účtovníctve
- V účtovnej závierke nenastali po dni, ku ktorému sa zostavuje účtovná závierka, významné udalosti, ktoré neboli v nej zohľadnené, ale majú významný vplyv na verné zobrazenie skutočností, ktoré sú predmetom účtovníctva.

4.3. Výklad o predpokladanom vývoji podnikania

Spoločnosť Kovoflex spol. s r.o. v roku 2018 má nasledovné ciele:

- udržať stabilitu predaja a pozitívny vývoj na všetkých trhoch a vo všetkých segmentoch ako v roku 2017
- optimalizácia produktového portfólia
- zaviesť bonusový systém hodnotenia zamestnancov
- zlepšenie služieb zákazníkom
- trvalé zlepšovanie a dodržiavanie kvality výrobkov
- zvýšiť podiel vlastného kapitálu na celkových aktívach,
- zavedenie nových technologických postupov,
- rozšíriť výrobu o výrobu vlastných nástrojov
- urýchliť kolobeh tovaru

Náklady na činnosť v oblasti výskumu a vývoja

Spoločnosť nemá náklady na výskum a vývoj.

Účtovná jednotka nemá organizačnú zložku v zahraničí.

V Dunajskej Strede dňa 25.06.2018



Tóth Jozef

konateľ spoločnosti

Prílohy:

- Príloha č. 1 Ukazovatele finančnej situácie
- Príloha č. 2 Správa nezávislého audítora o audite účtovnej závierky k 31.12.2017 pre
spoločníkov spoločnosti Kovoflex, s.r.o.

FINANČNÉ UKAZOVATELE	0	2014	2015	2016	2017
A. TREND TRŽIEB A RENTABILITY					
Tržby celkom	0	11 819 251	20 735 230	13 715 782	15 179 176
<i>zmena celkových tržieb</i>	N/A	N/A	+75,4%	-33,9%	+10,7%
<i>podiel tržieb za tovar na celk. tržbách</i>	0%	31%	10%	11%	7%
tržby z predaja tovaru	0	3 713 309	2 005 577	1 466 739	1 036 163
<i>ZMENA tržieb za predaj tovaru</i>	N/A	N/A	-46,0%	-26,9%	-29,4%
tržby z výrobkov a služieb	0	8 105 942	18 729 653	12 249 043	14 143 013
<i>ZMENA tržieb za predaj vyr. a služieb</i>	N/A	N/A	+131,1%	-34,6%	+15,5%
Obchodná marža	0,0%	18,3%	6,4%	10,6%	12,1%
Marža pridanej hodnoty	0,0%	21,2%	13,4%	21,1%	18,9%
Pridaná hodnota mínus osobné náklady	0	511 901	606 688	694 969	408 523
VÝSLEDOK HOSPODÁRENIA	0	131 312	175 178	238 651	20 295
EBITDA	0	552 569	626 806	728 015	464 452
PREVÁDZKOVÉ CF	0	445 181	512 845	599 739	399 268
▶ Rentabilita tržieb z prev. CF	0,0%	3,8%	2,5%	4,4%	2,6%
▶ Rentabilita aktív z prev. CF	0,0%	8,1%	7,2%	10,9%	4,9%
▶ Rentabilita VK z prev. CF	0,0%	74,3%	79,7%	84,8%	54,9%
B. TREND VYBRANÝCH NÁKLADOV					
Nákl. na predaný tovar / Tržby za tovar	0,0%	81,7%	93,6%	89,4%	87,9%
Spotreba mat. a energie / Celkové tržby	0,0%	43,4%	68,8%	57,4%	63,5%
Náklady na služby / Celkové tržby	0,0%	10,1%	8,5%	11,8%	13,2%
Osobné náklady / Celkové tržby	0,0%	16,9%	10,5%	16,0%	16,2%
Úrokové náklady / Celkové tržby	0,00%	0,56%	0,25%	0,34%	0,38%
Ostatné fin náklady / Celkové tržby	0,00%	0,09%	0,04%	0,07%	0,12%
C. TREND LIKVIDITY					
Celková likvidita	0,0%	83,0%	91,6%	83,8%	84,4%
Pracovný kapitál	0	-660 280	-477 089	-664 997	-984 012
<i>Zmena v absolútnej hodnote</i>	N/A	N/A	183 191	-187 908	-319 015
Bežná likvidita	0,0%	51,4%	62,0%	52,1%	49,4%
Pohotovú likvidita	0,0%	1,0%	29,1%	6,3%	4,5%
Doba obratu zásob	0 dní	46 dní	36 dní	42 dní	65 dní
Doba inkasa pohľad. z OS	0 dní	47 dní	32 dní	41 dní	61 dní
Doba spl. záväzkov z OS	0 dní	54 dní	71 dní	56 dní	115 dní
Doba inkasa všetkých kr. pohľadávok	0 dní	60 dní	32 dní	49 dní	67 dní
Doba splatnosti všetkých kr. záväzkov	0 dní	77 dní	78 dní	73 dní	123 dní
Doba spl. záv. z OS pri splatení kr. BÚ	0 dní	110 dní	98 dní	104 dní	149 dní
D. Zadlženosť					
Vlastné imanie (VI)	0	599 536	643 409	706 882	727 177
Podiel v. imania	0,0%	11,0%	9,0%	12,8%	8,9%
Podiel uprav. v. imania	0,0%	10,7%	8,8%	12,7%	8,6%
Podiel upr. VI vrátane rezerv a fin skup.	0,0%	27,1%	18,9%	29,3%	26,0%
Podiel cudzích zdrojov na uprav. VI	0,0%	825,1%	1021,8%	677,1%	1051,2%
Podiel fin. zadlženosti na uprav. VI	0,0%	378,3%	288,1%	263,1%	209,7%
Podiel finančnej zadlženosti / AKTÍVA	0,0%	40,2%	25,4%	33,4%	18,0%
F. Krytie dlhov (PREVÁDZKOVÉ CF)					
▶ Doba spl. dl. cudzích zdrojov (v rokoch)	0,0	2,1	1,5	1,0	2,7
▶ Doba spl. finančného dlhu (v rokoch)	0,0	4,9	3,6	3,1	3,7
▶ Krytie úrokov	0,0	7,7	11,0	13,7	7,8

