



IBG Slovensko , s.r.o.

Šenkvičná cesta 11, 902 01 Pezinok

Spoločnosť je zapísaná v obchodnom registri Okresného súdu

Bratislava I oddiel Sro, vložka číslo 33548/B

IČO: 36026506

VÝROČNÁ SPRÁVA

zostavená ku dňu **31.12. 2017**

Jún 2018

Obsah :

1.Všeobecné údaje o spoločnosti

- Predmet činnosti spoločnosti
- Genéza a predpoklad budúceho vývoja spoločnosti
- Organizačná štruktúra spoločnosti
- Významní dodávatelia a odberatelia
- Iné dôležité informácie

2.Finančná analýza , zhodnotenie finančnej situácie

- Finančné pomerové ukazovatele

3.Štruktúra majetku spoločnosti

- Neobežný majetok
- Obežný majetok
- Časové rozlíšenie aktív
- Vlastné imanie
- Záväzky a časové rozlíšenie pasív
- Návrh na rozdelenie zisku za rok 2017
- Výnosy a náklady

4.Zoznam príloh

1.Všeobecné údaje o spoločnosti

Povinnosť vypracovať výročnú správu spoločnosti za rok 2017 vplynula z § 21 zákona 431/2002 Z.z. o účtovníctve.

Obchodné meno : **IBG Slovensko , s.r.o.**

Sídlo: **Šenkvičná cesta 11**

902 01 Pezinok

Spoločnosť bola založená 28.11.1997.

Predmetom činnosti spoločnosti je:

- kúpa tovaru za účelom jeho predaja konečnému spotrebiteľovi (maloobchod) v rozsahu voľných živností
- kúpa tovaru za účelom jeho predaja iným prevádzkovateľom živnosti (veľkoobchod) v rozsahu voľných živností
- kompletizácia a servis priemyselných batérií
- sprostredkovanie obchodu
- podnikanie v oblasti nakladania s odpadmi
- reklamná a propagačná činnosť
- prenájom hnutelných a nehnuteľných vecí
- prenájom priemyselného tovaru
- obchodné poradenstvo
- administratívne práce
- opravy a údržba elektrických strojov a prístrojov
- cestná nákladná doprava vozidlami s celkovou hmotnosťou do 3,5 t vrátane prípojného vozidla
- oprava a údržba kancelárskych elektrických strojov a prístrojov
- poradenská činnosť v rozsahu voľnej živnosti
- požičiavanie strojov, prístrojov a náradia
- mechanické úpravy a opravy v rozsahu voľnej živnosti
- sprostredkovanie dopravy
- osobná cestná doprava vykonávaná cestnými osobnými vozidlami, ktorých celková obsaditeľnosť nepresahuje 9 osôb vrátane vodiča s výnimkou taxislužby
- organizovanie športových podujatí
- prevádzkovanie športových zariadení
- požičiavanie pretekárskeho motorového vozidla

Najvyšším orgánom spoločnosti je valné zhromaždenie.
Štatutárnym orgánom spoločnosti je konateľ Ing. Attila Danko.

Jediným spoločníkom spoločnosti je IBG Česko, s.r.o., ktorej vklad do základného imania je 35.000 €, čo je 100 % – ný podiel na hlasovacích právach.

Genéza a predpoklad budúceho vývoja činnosti spoločnosti

Slovenskému hospodárstvu sa výnimočne darilo aj v roku 2017. V nadväznosti na celkový vývoj situácie v národnom hospodárstve opäť zaznamenávame prudký rast v odvetví logistiky. Hlavnými strojcami tohto úspechu boli najväčšie automobilky, ktoré spolu so sieťou svojich dodávateľov vytvorili odvetvie, ktoré udáva smer celého hospodárstva. Problém s nedostatkom pracovnej sily sa významným prehĺbil hlavne v priemyselných oblastiach SR a sním taktiež narástol dopyt našich zákazníkov po automatizovaných riešeniach znižujúcich manuálnu náročnosť na obsluhu.

IBG Slovensko ako pevný článok v oblasti systémových riešení v segmente priemyselných batérií, zálohovania elektrickou energiou a núdzového napájania s úzkym prepojením na priemyselnú výrobu, aj v roku 2017 potvrdila svoje dominantné postavenie na trhu. Medziročným nárastom tržieb aj zisku nasleduje trend v národnom hospodárstve. Opäť sa v plnej miere prejavili silné stránky firmy ako sú efektivita, flexibilita a strategické riadenie, pomocou ktorých spoločnosť postupne napĺňa svoju dlhodobú stratégiu smerovania a stáva sa organizáciou, ktorá je vzorom vo svojom odbore. Stratégia našej spoločnosti sa ukázala ako správna a ciele dosiahnuteľné.

Priaznivé podmienky v hospodárstve umožnili našej spoločnosti rozšíriť okruh odberateľov aj v roku 2017. Pokračovali sme v politike zameranej na upevnenie trhovej pozície v trakčnej oblasti a súčasne sme sa zaznamenali úspechy v segmente zálohovania energie. Nárast tržieb na koncovom trhu na celom území Slovenska je badateľný a stabilný. Vzhľadom k skutočnosti, že sa automobilový priemysel stal lídrom priemyselnej výroby, eliminovali sme riziko prípadného poklesu v tomto segmente diverzifikáciou zákazníckeho portfólia a rozšírenia produktových skupín. Koncový trh získava väčší podiel na celkovom obrate firmy a táto skupina rôznorodých odberateľov zvyšuje trhový podiel a rozkladá mieru rizika našej spoločnosti. V roku 2017 naše produkty a služby využilo viac ako 500 zákazníkov. Výrazné úspechy sme zaznamenali v segmente výstavby nabíjajúcich staníc pre trakčné akumulátory za využitia inovatívnych riešení a systémov on-line riadenia nabíjajúcich staníc. Upevnili sme pozíciu na dynamicky sa rozvíjajúcom trhu s lítium iónovými batériami a rýchlo nabíjačov, ktoré sú šetrné k životnému prostrediu a zároveň minimalizujú nároky na obsluhu. Napriek neustálemu globalizačnému tlaku bol badateľný aj mierny nárast tržieb u predajcov manipulačnej techniky. Na koncovom trhu sme realizovali najvýznamnejšie obraty s našimi dlhoročnými partnermi Kaufland, IKEA, SCA, Grafobal Group, Chemosvit, LABAŠ. Ako najvýznamnejšie zákazky realizované s predajcami

prémiovej manipulačnej techniky značiek Linde, Toyota, Jungeinrich, Still a Yale môžeme uviesť participáciu firmy na projektoch pre PCA, MATADOR Automotive, Heineken, Phoenix, IKEA, Duvenbeck a mnoho ďalších. Taktiež sme realizovali nemenej významné zákazky s predajcami čistiacej techniky Kärcher, TENNANT, NILFISK a FIMAP, kde sme sa podieľali na projektoch pre KMS, VW, Tesco, Kaufland. Servisné oddelenie so svojím stále sa zvyšujúcim podielom naďalej stabilne podieľa na celkovom úspechu firmy. V roku 2017 spoločnosť z dôvodu zvýšených potrieb zákazníkov a vstupu na nové trhové segmenty prijala ďalšieho zamestnanca, čím opäť posilnila svoj servisný tím.

V najbližšom období firma plánuje ďalší rozvoj v oblasti skvalitnenia servisných služieb, poskytovania plného servisu a prenájmu zariadení za využitia inovatívnych technológií. Kľúčovým cieľom bude upevnenie trhovej pozície v trakčnej oblasti a prechod k poskytovaniu komplexných, systémových riešení v oblasti zásobovania a zálohovania elektrickou energiou využitím najmodernejších technológií šetrných k životnému prostrediu.

V roku 2017 spoločnosť obhájila certifikáciu noriem IMS –ČSN EN ISO 9001: 2009, ČSN EN ISO 14001:2005 , ČSN OHSAS 18001:2008 , ISO 27001.

Štruktúra spoločnosti

Organizačná štruktúra spoločnosti je úzka , oproti iným rokom nezmenená. Na čele firmy stojí obchodný riaditeľ, ktorý je aj konateľom firmy v jednej osobe.

Zamestnanosť

| Ukazovateľ | k 31.12.2014 | k 31.12.2015 | k 31.12.2016 | K 31.12.2017 |
|------------------------------|--------------|--------------|--------------|--------------|
| počet zamestnancov spolu | 20 | 19 | 21 | 23 |
| z toho vedúci pracovníci | 2 | 2 | 2 | 2 |
| z toho žien | 5 | 4 | 4 | 4 |
| z toho na kratší prac. pomer | 1 | 1 | 1 | 1 |
| priemerný počet pracovníkov | 18 | 19 | 21 | 22 |
| mzdové náklady v EUR | 309 466 | 349 933 | 382 849 | 493 085 |
| ostatné osobné náklady v EUR | 103 565 | 122 461 | 132 299 | 179 701 |

Významní dodávatelia a odberatelia

Medzi významných odberateľov spoločnosti v roku 2017 patrili :

STILL SR, spol. s r.o.

JUNGHEINRICH spol. s r.o.

Linde Material Handling Slovenská republika s.r.o.

Kaufland Slovenská republika v.o.s.

LOG systems, s.r.o.

Toyota Material Handling Slovensko s.r.o.

Najväčším podielovo nad 68 % dodávateľom tovaru a materiálu je materská spoločnosť IBG Česko s.r.o.. K ďalším významným dodávateľom patria spoločnosti:

Industrie Automation Energiesysteme AG , MABO SK s.r.o. , Enppex GmbH

Iné dôležité informácie

Spoločnosť tvorí konsolidovaný celok s materskou spoločnosťou IBG Česko, s.r.o. a s dcérskou spoločnosťou IBG Magyarország Kft. v Maďarsku, v ktorej má obchodný podiel 20 %.

Spoločnosť nemá zriadenú organizačnú zložku v zahraničí.

V roku 2017 nebolo účtované o nákladoch na činnosti v oblasti výskumu a vývoj

Firma nepredpokladá zmenu vplyvu na životné prostredie, keďže ani v dnešnej dobe nepatrí medzi významných znečisťovateľov. Ako malá obchodno – servisná firma nebude významne vplývať ani na zamestnanosť v regióne.

2.Finančná analýza , zhodnotenie finančnej situácie

Finančné pomerové ukazovatele

| Finančné pomerové ukazovatele | 2014 | index vývoja | 2015 | index vývoja | 2016 | index vývoja | 2017 | Index vývoja |
|-------------------------------|--------|--------------|--------|--------------|--------|--------------|--------|--------------|
| ukazovateľ rentability ROA | 10,30% | 0,772 | 10,23% | 0,994 | 7,77% | 0,759 | 6,52 % | 0,839 |
| ukazovateľ rentability ROE | 16,08% | 0,901 | 13,69% | 0,852 | 10,24% | 0,748 | 8,28 % | 0,809 |

| | | | | | | | | |
|------------------------------|--------------|-------|--------------|-------|--------------|-------|--------------|-------|
| rentabilita tržieb | 7,29% | 0,908 | 8,39% | 1,151 | 6,81% | 0,812 | 4,27% | 0,627 |
| likvidita 1.stupňa (0,2–0,6) | 0,63 | 0,504 | 0,95 | 1,513 | 1,27 | 1,340 | 1,28 | 1,008 |
| likvidita 2.stupňa (1,0–1,5) | 2,43 | 0,672 | 3,20 | 1,315 | 3,30 | 1,030 | 3,13 | 0,948 |
| likvidita 3.stupňa (2,0–2,5) | 2,63 | 0,652 | 3,54 | 1,348 | 3,68 | 1,39 | 3,99 | 1,084 |
| stupeň samofinancovania | 0,64 | 0,854 | 0,75 | 1,167 | 0,76 | 1,015 | 0,79 | 1,039 |
| stupeň zadlženosti | 0,36 | 1,057 | 0,25 | 0,702 | 0,24 | 0,956 | 0,21 | 0,875 |

3. Štruktúra majetku spoločnosti

Neobežný majetok

Prehľad o štruktúre a pohyboch dlhodobého hmotného majetku v roku 2017 v €.

| majetok–obstarávacie cena | Ocenenie na začiatku ÚO | Prírastky | Úbytky | Stav na konci ÚO |
|--|-------------------------|-----------|---------|------------------|
| Stroje, prístroje a dopravné prostriedky | 1 097 824 | 222 041 | 56 784 | 1 263 081 |
| Pozemky | 170 026 | 0 | 0 | 170 026 |
| Obstaranie dlhodobého majetku | 34 214 | 201 284 | 182 109 | 53 389 |

| majetok –oprávky | Stav na začiatku ÚO | Prírastky | Úbytky | Stav na konci ÚO |
|--|---------------------|-----------|--------|------------------|
| Stroje, prístroje a dopravné prostriedky | 748 243 | 190 159 | 45 695 | 892 707 |
| Pozemky | 0 | 0 | 0 | 0 |

Prehľad o pohybe dlhodobého finančného majetku v roku 2017 v €.

| | Ocenenie na začiatku ÚO | Prírastky | Úbytky | Stav na konci ÚO |
|--|-------------------------|-----------|---------|------------------|
| Podielové cenné papiere v prepojených účtovných jednotkách | 67 411 | | 2 549 | 64 862 |
| Ostatné realizovateľné cenné papiere – podiely vo fondoch | 279 792 | 397 326 | 177 719 | 499 399 |

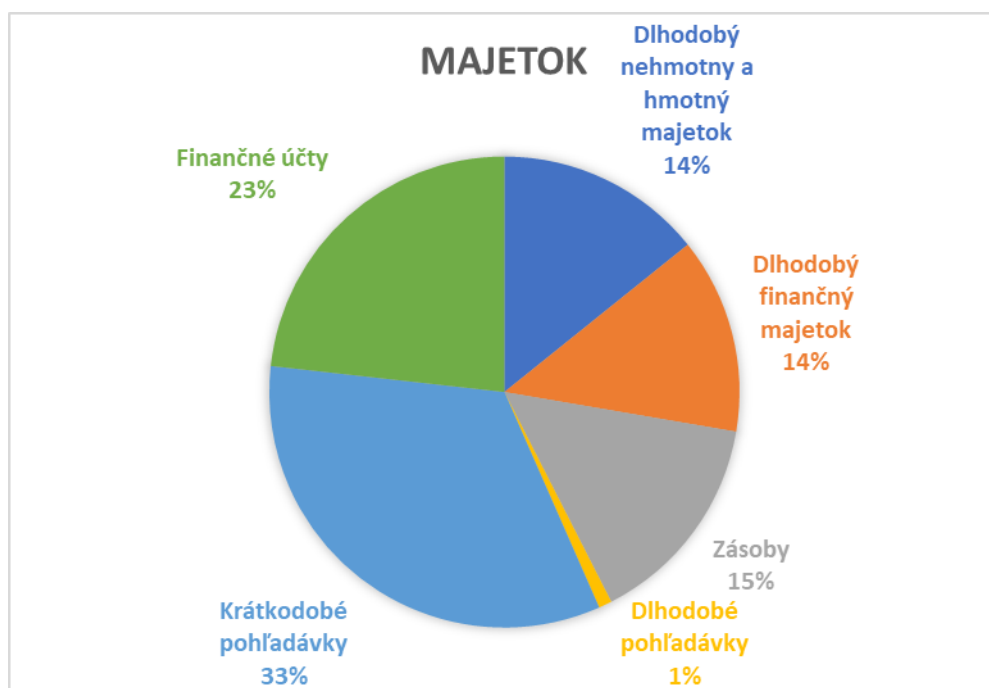
Obežný majetok

| | Ocenenie na začiatku ÚO | Prírastky | Úbytky | Stav na konci ÚO |
|-----------------------------|-------------------------|-----------|-----------|------------------|
| Zásoby | 342 042 | 6 941 745 | 6 663 320 | 620 467 |
| Dlhodobé pohľadávky | 18 913 | 18 904 | | 37 817 |
| Krátkodobé pohľadávky | 1 793 603 | 9 465 260 | 9 859 205 | 1 399 658 |
| Krátkodobý finančný majetok | 340 111 | | 340 111 | 0 |
| Finančné účty | 784 721 | 8 590 132 | 8 400 362 | 974 491 |

Časové rozlíšenie aktív

| | Ocenenie na začiatku ÚO | Prírastky | Úbytky | Stav na konci ÚO |
|-------------------------|-------------------------|-----------|--------|------------------|
| Náklady budúcich období | 19 602 | 16 014 | 19 602 | 16 014 |

Podiel jednotlivých časti majetku



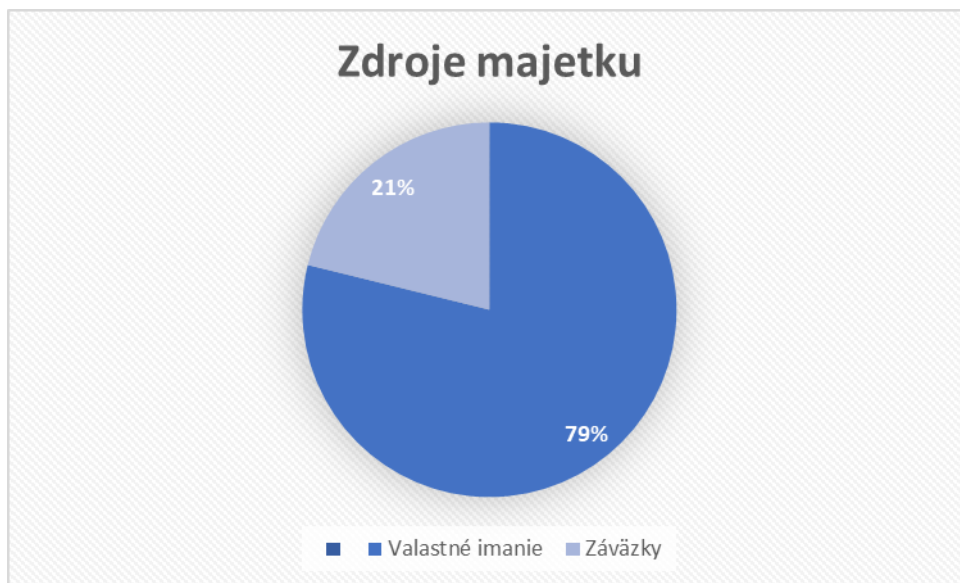
Vlastné imanie (v €)

| Členenie vlastného imania | Stav na začiatku obdobia | Zvýšenie | Zníženie | Stav na konci obdobia |
|-----------------------------------|--------------------------|----------------|----------------|-----------------------|
| Vlastné imanie spolu : | 3 187 219 | 461 195 | 328 973 | 3 319 441 |
| Základné imanie zapísané do OR | 35 000 | 0 | 0 | 35 000 |
| Fondy tvorené zo zisku – rezervný | 3 500 | 0 | 0 | 3 500 |
| Nerozdelený zisk minulých rokov | 2 931 421 | 186 432 | 0 | 3 117 853 |
| Neuhradená strata minulých rokov | | | | |
| Účtovný zisk | 326 424 | 274 763 | 326 424 | 274 763 |
| Iné zmeny vlastného imania | -109 126 | | 2 549 | -111 675 |

Závazky a časové rozlíšenie pasív

| Druh záväzku | Stav na začiatku obdobia | Stav na konci obdobia |
|------------------------|--------------------------|-----------------------|
| Dlhodobé záväzky | 88 335 | 86 420 |
| Dlhodobé rezervy | 12 535 | 14 488 |
| Krátkodobé záväzky | 885 619 | 759 693 |
| Krátkodobé rezervy | 27373 | 29 964 |
| Výnosy budúcich období | 19 | 17 |

Pomer vlastných a cudzích zdrojov



Návrh na rozdelenie zisku za rok 2017

Spoločnosť dosiahla v účtovnom roku 2017 čistý zisk **274 763 €**, ktorý navrhujeme rozdeliť:

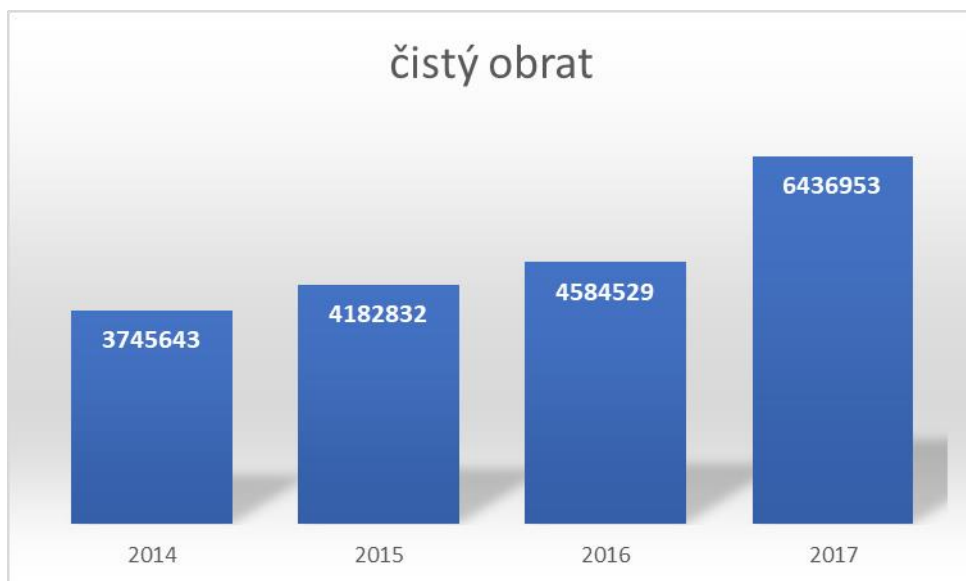
- nerozdelený zisk minulých rokov 159 763,00 €
- výplata podielov na zisku 100 000,00 €
- prídely do sociálneho fondu 15 000,00 €

Výnosy a náklady

| | k 31.12. | 2014 | 2015 | 2016 | 2017 |
|---|----------------|----------------|----------------|----------------|------|
| Tržby z predaja tovaru | 3 048 987 | 3 358 888 | 3 409 152 | 4 920 375 | |
| Náklady vynaložené na obstaranie predaného tovaru | 2 331 036 | 2 587 116 | 2 656 684 | 4 149 549 | |
| Obchodná marža | 717 951 | 771 772 | 752 468 | 770 826 | |
| Výroba | 717 475 | 847 947 | 1 207 716 | 1 544 152 | |
| Tržby z predaja vlastných výrobkov a služieb | 696 656 | 823 945 | 1 175 377 | 1 516 578 | |
| Zmeny stavu vnútroorganizačných zásob | 18 338 | 14 893 | 25 623 | 18 942 | |
| Aktivácia | 2 481 | 9 109 | 6 716 | 8 632 | |
| Výrobná spotreba | 615 280 | 628 201 | 857 578 | 976 944 | |
| Spotreba materiálu, energie a ost. nesklad. dodávok | 361 881 | 326 506 | 352 108 | 589 874 | |
| Služby | 253 399 | 301 695 | 505 470 | 387 070 | |

| | | | | |
|--|----------------|----------------|----------------|----------------|
| Pridaná hodnota | 820 146 | 991 518 | 1 102 939 | 1 338 034 |
| Osobné náklady | 428 450 | 487 095 | 532 447 | 697 609 |
| Dane a poplatky | 12 988 | 4 039 | 6259 | 5 108 |
| Odpisy dlhodobého nehmotného majetku a dlhodobého hmotného majetku | 172 006 | 157 074 | 146 041 | 168 479 |
| Tržby z predaja dlhodobého majetku a materiálu | 1 625 826 | 318 150 | 206 677 | 195 254 |
| Zostatková cena predaného dlhodobého majetku a predaného materiálu | 1 441 059 | 223 515 | 117 041 | 134 351 |
| Ostatné výnosy z hospodárskej činnosti | 195 344 | 261 007 | 249 047 | 225 136 |
| Ostatné náklady na hospodársku činnosť | 37 262 | 101 933 | 129 643 | 77 865 |
| Výsledok hospodárenia z hospodárskej činnosti | 491 738 | 536 858 | 444 606 | 338 792 |
| Tržby z predaja cenných papierov a podielov | | | | 342 952 |
| Ostatné výnosy z cenných papierov | | | 62 | 3 334 |
| Výnosové úroky | 1 583 | 4 397 | 39 | 104 |
| Nákladové úroky | 6 504 | 8 362 | 5 824 | 4205 |
| Kurzové zisky | | | 7 | 8 |
| Kurzové straty | 480 | 223 | 539 | 77 |
| Ostatné výnosy z finančnej činnosti | | | | |
| Predané cenné papiere a podiely | | | | 340 111 |
| Opravné položky k finančnému majetku | | | -4 068 | -17 801 |
| Náklady na precenenie cenných papierov | | | 4 311 | |
| Ostatné náklady na finančnú činnosť | 7 284 | 4 886 | 11 055 | 8 743 |
| Výsledok hospodárenia z finančnej činnosti | -3 726 | -33 186 | -17 553 | 11 063 |
| Daň z príjmov z bežnej činnosti | 96 432 | 125 843 | 100 629 | 75 092 |
| Výsledok hospodárenia po zdanení | 391 580 | 377 829 | 326 424 | 274 763 |

Vývoj čistého obratu 2014-2017



4. Zoznam príloh

Individuálna účtovná zvierka k 31.12.2017

Správa audítora o overení účtovnej zvierky