


Nemocnica na okraji mesta, n.o.
Nová nemocnica 511, 958 01 Partizánske

VÝROČNÁ SPRÁVA O ČINNOSTI A HOSPODÁRENÍ ZA ROK 2017



Ing. Michal Orihel, PhD.
Štatutárny zástupca - riaditeľ

Obsah

1.	Základné údaje o Organizácii.....	2
1.1	Predmet činnosti.....	2
1.2	Členovia orgánov.....	3
1.3	Organizačná zložka v zahraničí.....	3
1.4	Zamestnanci.....	4
2.	Vývoj činnosti, finančná situácia Organizácie a doplňujúce informácie o uplynulom vývoji hospodárenia.....	5
2.1	Vývoj činnosti.....	5
2.2	Hlavné ekonomické ukazovatele.....	7
2.3	Ukazovatele finančnej situácie.....	7
2.4	Ukazovatele efektívnosti hospodárenia.....	8
2.5	Investičná činnosť.....	11
2.6	Náklady na činnosť v oblasti výskumu a vývoja.....	11
3.	Predpokladaný budúci vývoj činnosti Organizácie.....	12
4.	Návrh na vysporiadanie straty.....	12
5.	Udalosti osobitného významu, ktoré nastali po skončení účtovného obdobia, za ktoré sa vyhotovuje výročná správa.....	12
6.	Nadobudnutie vlastných akcií, dočasných listov, obchodných podielov a akcií, dočasných listov a obchodných podielov materskej účtovnej jednotky.....	12
7.	Vplyv na životné prostredie.....	12
8.	Vplyv na zamestnanosť.....	12
9.	Prehľad peňažných tokov.....	13

PRÍLOHY:

Účtovná závierka za rok 2017

Súvaha k 31. decembru 2017

Výkaz ziskov a strát za rok 2017

Poznámky k účtovnej závierke zostavenej k 31. decembru 2017

1. Základné údaje o Organizácii

Názov a sídlo neziskovej organizácie	Nemocnica na okraji mesta, n.o. Nová nemocnica 511, 958 01 Partizánske
Zriaďovateľ	Svet zdravia, a.s.
Dátum založenia alebo zriadenia neziskovej organizácie	9. júna 2011
Dátum vzniku neziskovej organizácie (podľa registra neziskových organizácií)	2. augusta 2011
IČO	45 736 316
DIČ	2023754832
IČ DPH	SK7020000669

S účinnosťou od 1. februára 2014 sa Nemocnica na okraji mesta, n.o. zlúčila s neziskovou organizáciou Nemocnica s poliklinikou Partizánske, n.o. so sídlom: Nová nemocnica 511, 958 01 Partizánske. Nemocnica na okraji mesta, n.o. sa stala právnym nástupcom organizácie Nemocnica s poliklinikou Partizánske, n.o. preberajúc všetky jej práva a záväzky.

Nemocnica s poliklinikou Partizánske, n.o. (ďalej len "Nemocnica" alebo "Organizácia") bola založená za účelom poskytovania všeobecne prospešných služieb so zameraním na poskytovanie zdravotnej starostlivosti v rozsahu zdravotnej starostlivosti a sociálnych služieb.

Od 1. februára 2014 Nemocnica na okraji na mesta, n.o. ako právny nástupca Nemocnice s poliklinikou Partizánske, n.o. pokračuje v poskytovaní zdravotnej starostlivosti.

1.1 Predmet činnosti

Rozsah poskytovanej zdravotnej starostlivosti

Od 1. februára 2014 je Nemocnica na okraji mesta, n.o. všeobecnou nemocnicou, ktorá pokračuje v poskytovaní zdravotnej starostlivosti ako právny nástupca Nemocnice s poliklinikou Partizánske, n.o. pre obyvateľov regiónu Partizánske, v lôžkovej i nelôžkovej zdravotnej starostlivosti. V zmysle Rozhodnutia Trenčianskeho samosprávneho kraja č. TSK/2014/00318/zdrav.-2 zo dňa 14. januára 2014 poskytuje Nemocnica na okraji mesta, n.o. zdravotnú starostlivosť v tomto rozsahu:

- všeobecná ambulantná zdravotná starostlivosť,
- špecializovaná ambulantná zdravotná starostlivosť,
- špecializovaná jednodňová zdravotná starostlivosť v odbore gynekológia, chirurgia, otorinolaryngológia, ortopédia, úrazová chirurgia a urológia,
- spoločné vyšetrovacie a liečebné zložky,
- ústavná starostlivosť (vrátane ústavnej pohotovostnej služby),
- pracovisko urgentného príjmu,
- sklad špeciálneho zdravotníckeho materiálu ŠZM,
- oddelenie liečebnej výživy a stravovania,
- prenájom nebytových a bytových priestorov,
- pranie a parkovanie.

Zmluvný vzťah so zdravotnými poisťovňami

Nemocnica poskytovala zdravotnícke výkony pre poistencov zdravotných poisťovní:

- Všeobecná zdravotná poisťovňa, a.s.
- Dôvera zdravotná poisťovňa, a.s.
- Union zdravotná poisťovňa, a.s.

Všetky poskytnuté zdravotnícke výkony v roku 2017 boli poskytnuté v rámci dohodnutých zmluvných vzťahov medzi nemocnicou na jednej strane a príslušnou zdravotnou poisťovňou na strane druhej.

1.2 Členovia orgánov

Orgán	Funkcia	Meno
Správna rada	Predseda	Ing. Ľuboš Lopatka, PhD. (do 31.3.2017)
	Predseda	Marek Duban (od 11.5.2017 do 1.3.2018)
	Predseda	MUDr. Vladimír Dvorový, MPH (od 1.3.2018)
	Podpredseda	Ing. Martin Hrežo, FCCA, MBA (do 10.5.2017)
	Podpredseda	Ing. Lenka Smreková (od 11.5.2017)
	Člen	Mgr. Ján Janovčík
Štatutárny orgán	Riaditeľ	Ing. Michal Orihel, PhD.
Dozorná rada	Člen	doc. PaedDr. Jozef Božík, PhD.
	Člen	MUDr. Helena Kúdelová
	Člen	MUDr. Gabriel Krbúšik
	Člen	Juraj Krasula
	Člen	Tomáš Merašický
	Člen	Ing. Ľubomír Fiksel
	Člen	Ing. Dáša Jakubíková
	Člen	Mgr. Mária Hazuchová
Vedenie	Člen	Mgr. Oľga Púchovská
	Riaditeľ	Ing. Michal Orihel, PhD.
	Námestník riaditeľa pre liečebno-preventívnu starostlivosť	MUDr. Gabriel Krbúšik
	Námestníčka riaditeľa pre ošetrovateľskú starostlivosť	Mgr. Oľga Púchovská

1.3 Organizačná zložka v zahraničí

Nemocnica nemá a ani neplánuje v budúcnosti zriadiť organizačnú zložku v zahraničí.

Výročná správa Nemocnice na okraji mesta, n.o. za rok 2017

1.4 Zamestnanci

	2017	2016
Priemerný prepočítaný počet zamestnancov	263	259
z toho počet vedúcich zamestnancov	19	19
Počet dobrovoľníkov vyslaných účtovnou jednotkou	-	-
Počet dobrovoľníkov, ktorí vykonávali dobrovoľnícku činnosť pre účtovnú jednotku počas účtovného obdobia	-	-

Prehľad počtu zamestnancov podľa jednotlivých kategórií vo fyzických osobách je uvedený v nasledujúcej tabuľke.

	fyz. os. k 31.12.2017	fyz. os. k 31.12.2016
Lekári	50	48
Sestry	111	110
Ostatný zdrav. personál	78	68
THP	14	12
Robotníci	32	34
Spolu	285	272

2. Vývoj činnosti, finančná situácia Organizácie a doplňujúce informácie o uplynulom vývoji hospodárenia

2.1 Vývoj činnosti

Ústavná zdravotná starostlivosť

Lôžkovú časť k 31. decembru 2017 tvorilo 200 lôžok. Štruktúra tohto posteľového fondu v nemocničnej zložke je uvedená v nasledujúcej tabuľke:

Oddelenie	Počet lôžok	
	Stav k 31.12.2017	Stav k 31.12.2016
Vnútorné lekárstvo	44	44
Neurológia	23	23
Pediatria	20	20
Gynekológia a pôrodníctvo	25	25
Chirurgia	34	34
Anestéziológia a intenzívna medicína	5	5
Neonatológia	10	10
JIS-jednotka intenzívnej starostlivosti, interná	6	6
IS neurologická	2	2
JIS chirurgická	6	6
Dlhodobo chorých a doliečovacie	25	25
Spolu	200	200

Vývoj počtu ukončených hospitalizácií podľa oddelení bez doprovodov je uvedený v grafe a tabuľke nižšie.



Výročná správa Nemocnice na okraji mesta, n.o. za rok 2017

Oddelenie	2017	2016
Vnútorné lekárstvo	1 452	1 517
Neurológia	821	838
Pediatria	598	612
Gynekológia	769	735
Chirurgia	1 361	1 308
OAIM	82	94
Neonatológia	578	543
JIS vnútorné lekárstvo	134	134
JIS neurológia	11	2
JIS chirurgia	51	27
Dlhodobo chorých	72	33
Spolu	5 929	5 843

Ambulantná zdravotná starostlivosť

Ambulantná starostlivosť bola poskytovaná v 21 ambulanciách, v týchto odbornostiach:

- vnútorné lekárstvo,
- infektológia,
- pneumológia a fyziológia,
- neurológia,
- pediatria,
- gynekológia a pôrodníctvo,
- chirurgia,
- urológia,
- úrazová chirurgia,
- otorinolaryngológia,
- anestéziológia a intenzívna medicína,
- hematológia a transfuziológia,
- gastroenterológia,
- kardiológia,
- diabetológia,
- geriatria,
- klinická psychológia,
- pediatrická gastroenterológia,
- klinická onkológia
- lekárska služba prvej pomoci - všeobecná ambulantná starostlivosť pre deti a dospelých.

Špecializovaná ambulantná starostlivosť – stacionárne

- stacionár pri neurologickom oddelení.

Spoločné vyšetrovacie a liečebné zložky

Nemocnica poskytovala zdravotnú starostlivosť v spoločných vyšetrovacích a liečebných zložkách v nasledujúcich odboroch:

- rádiológia,
- pracovisko CT,
- fyziatria.

2.2 Hlavné ekonomické ukazovatele

V eurách	Stav k 31.12.2017	Stav k 31.12.2016
Spolu majetok	2 749 643	2 665 793
Neobežný majetok	1 585 032	1 483 815
Dlhodobý nehmotný majetok	0	0
Dlhodobý hmotný majetok	1 585 032	1 483 815
Dlhodobý finančný majetok súčet	0	0
Obežný majetok	1 148 542	1 178 860
Zásoby súčet	147 360	132 521
Dlhodobé pohľadávky	0	0
Krátkodobé pohľadávky	995 777	1 039 901
Finančné účty	5 405	6 438
Časové rozlíšenie	16 069	3 118
Spolu vlastné imanie a záväzky	2 749 643	2 665 793
Vlastné imanie	-1 720 938	-1 193 551
Základné imanie	664	664
Kapitálové fondy	0	0
Fondy zo zisku	17 634	17 624
Výsledok hospodárenia minulých rokov	-1 211 839	-836 963
Výsledok hospodárenia za účtovné obdobie po zdanení	-527 396	-374 876
Záväzky	4 414 617	3 796 637
Rezervy	110 421	66 904
Dlhodobé záväzky	3 274	7 267
Krátkodobé záväzky	1 108 907	1 006 159
Krátkodobé finančné výpomoci	3 192 015	2 716 307
Bankové úvery	0	0
Časové rozlíšenie súčet	55 963	62 707

2.3 Ukazovatele finančnej situácie

	Stav k 31.12.2017	Stav k 31.12.2016
Celková zadlženosť	160,65 %	143,32 %
Dlhodobá zadlženosť	0,12 %	0,27 %
Okamžitá likvidita	0,00	0,00
Bežná likvidita	0,23	0,27
Celková likvidita	0,26	0,31

Celková zadlženosť = (záväzky + výdavky budúcich období) / spolu majetok

Dlhodobá zadlženosť = (dlhodobé záväzky + dlhodobé rezervy + dlhodobé bankové úvery + dlhodobé výdavky budúcich období) / spolu majetok

Okamžitá likvidita = finančné účty / (krátkodobé záväzky + krátkodobé rezervy + bežné bankové úvery + krátkodobé finančné výpomoci + krátkodobé výdavky budúcich období)

Bežná likvidita = (finančné účty + krátkodobé pohľadávky) / (krátkodobé záväzky + krátkodobé rezervy + bežné bankové úvery + krátkodobé finančné výpomoci + krátkodobé výdavky budúcich období)

Celková likvidita = (finančné účty + krátkodobé pohľadávky + zásoby) / (krátkodobé záväzky + krátkodobé rezervy + bežné bankové úvery + krátkodobé finančné výpomoci + krátkodobé výdavky budúcich období)

2.4 Ukazovatele efektívnosti hospodárenia

	2017	2016
Rentabilita celkového kapitálu ROA	-17,67 %	-12,89 %
Rentabilita tržieb	-8,48 %	-5,97 %
Rentabilita základného imania	-79 442,72 %	-56 468,30 %

Rentabilita celkového kapitálu ROA = (výsl. hospodárenia za účtovné obdobie + nákladové úroky po zdanení) / spolu vlastné imanie a záväzky

Rentabilita tržieb = výsl. hospodárenia za účtovné obdobie / (tržby z predaja tovaru + tržby z predaja vlastných výrobkov a služieb)

Rentabilita základného imania = výsl. hospodárenia za účtovné obdobie / základné imanie

Nemocnica mala v roku 2017 podpísané zmluvy so všetkými poisťovňami. Celkové dosiahnuté výnosy predstavovali čiastku 6 269 828 EUR (2016: 6 370 297 EUR). Tržby od poisťovní predstavovali spolu 5 792 304 EUR (2016: 5 843 678 EUR), čo predstavuje 92 %-ný podiel na celkových výnosoch. Z ostatných výnosov to boli najmä tržby za platené zdravotné výkony, za stravovanie, tržby z podnikateľskej činnosti za podnájom a služby spojené s podnájomom a výnosy z dotácie.

Celkové náklady predstavovali čiastku 6 797 224 EUR (2016: 6 745 174 EUR). Najvyššiu položku predstavujú osobné náklady, ktoré v roku 2017 tvorili spolu až 68 % z celkových nákladov. K ďalším významným nákladovým položkám patria ostatné služby (12 %), spotreba liekov a ŠZM (8 %), spotreba potravín, krvi a ostatného materiálu (5 %), energie (3 %), odpisy dlhodobého majetku (2 %), opravy (1 %) a ostatné náklady (2 %).

Nemocnica ukončila hospodárenie za rok 2017 so stratou vo výške 527 396 EUR (2016: strata 374 876 EUR).

Výročná správa Nemocnice na okraji mesta, n.o. za rok 2017

Vývoj nákladov, výnosov a výsledku hospodárenia v roku 2017 a 2016 je uvedený v nasledujúcom grafe a tabuľke.



V eurách	2017	2016
Náklady	6 797 224	6 745 173
Výnosy	6 269 828	6 370 297
Výsledok hospodárenia	-527 396	-374 876

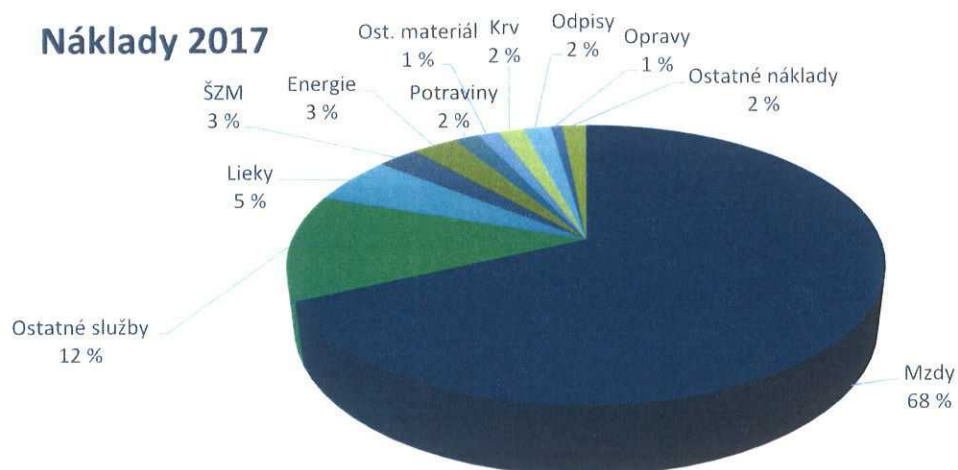
Vývoj vybraných druhov nákladov je uvedený v grafe a tabuľke nižšie.



Výročná správa Nemocnice na okraji mesta, n.o. za rok 2017

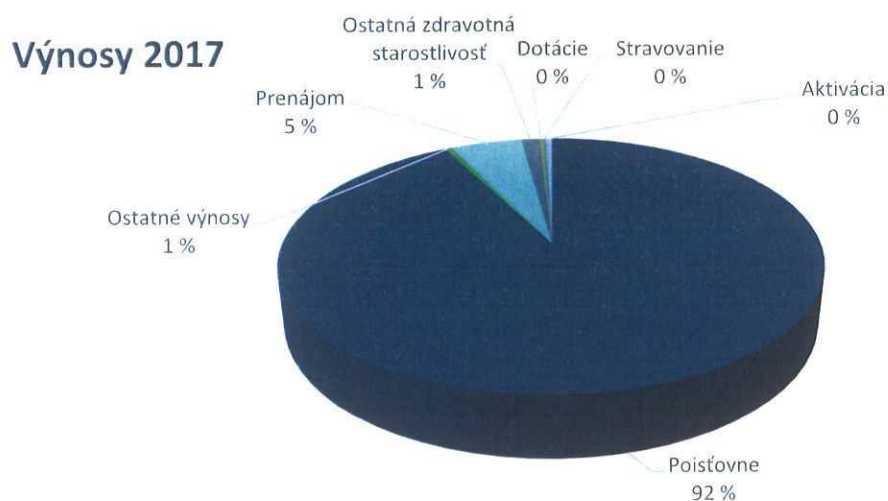
V eurách	2017	2016
Mzdy	4 633 563	4 486 148
Ostatné služby	831 436	834 853
Lieky	368 193	451 698
ŠZM	183 846	178 867
Energie	193 457	210 112
Potraviny	107 308	103 695
Ostatný materiál	92 380	80 451
Krv	111 526	115 892
Odpisy	119 767	121 117
Opravy	51 437	63 857
Ostatné náklady	104 311	98 484
Spolu	6 797 224	6 745 174

Štruktúra nákladov v roku 2017 je uvedená v grafe nižšie.



Najvyšší podiel na nákladoch majú osobné náklady, ktoré predstavujú až 68 % z celkových nákladov. Rozhodujúci podiel v spotrebe materiálu patrí liekom a špeciálnemu zdravotnému materiálu, ktoré predstavujú 59 % celkovej spotreby materiálu. Podiel energií na celkových nákladoch je 3 %, podiel spotreby materiálu 13 %, podiel spotrebovaných ostatných služieb predstavuje 12 %, podiel odpisov je 2 %, podiel opráv je 1% a podiel ostatných nákladov predstavuje necelé 2 % na celkových nákladoch.

Štruktúra výnosov v roku 2017 je uvedená v nasledujúcom grafe a hodnotové vyjadrenie pod grafom v celých eurách.



Výnosy v eurách	2017	2016
Poist'ovne	5 792 304	5 843 678
Ostatné výnosy	31 788	43 941
Prenájom	311 910	317 485
Ostatná zdravotná starostlivosť	81 324	85 985
Dotácie	9 970	36 592
Stravovanie	18 847	18 748
Aktivácia	23 687	23 868
Spolu	6 269 828	6 370 297

2.5 Investičná činnosť

V roku 2017 Organizácia zaradila do dlhodobého hmotného majetku investície v hodnote 182 087,24 EUR. Najvýznamnejšie investície boli uskutočnené na rekonštrukcii chodby v budove C v monobloku v hodnote 48 452,24 EUR, rekonštrukcii onkologickej ambulancie a ÁRO v hodnote 3 219,95 EUR, výmene okien v budove B v hodnote 23 129,55 EUR, rekonštrukcii strechy Bloku A v hodnote 6 733,02 EUR a zavedení optickej počítačovej siete v hodnote 49 472,69 EUR. Organizácia zároveň v roku 2017 pokračovala v modernizácii zdravotníckej techniky v hodnote 21 205,20 EUR (vrátane výhrevných lôžok, vyšetrovacej a fototerapeutickej lampy s príslušenstvom atď.) a nezdravotníckej techniky v hodnote 16 105,93 EUR (vrátane chladiaceho boxu pre zomrelých, klimatizácie a vybavenia kuchyne). Medzi drobný dlhodobý majetok zaradila injekčné dávkovače v hodnote 1 656 EUR a odsávačku v hodnote 378 EUR.

2.6 Náklady na činnosť v oblasti výskumu a vývoja

Organizácia nerealizovala v roku 2017 žiadne výdavky na činnosť v oblasti výskumu a vývoja a neplánuje ani v roku 2018 investovať do tejto oblasti.

3. Predpokladaný budúci vývoj činnosti Organizácie

Nemocnica sa v roku 2018 bude zameriavať na zefektívnenie zdravotníckej činnosti tak, aby dokázala poskytovať kvalitnú zdravotnú starostlivosť pre pacientov vo svojom regióne. Rozhodujúcim zámerom v oblasti materiálno-technického vybavenia bude pokračovanie v obnove zdravotníckej techniky zakúpením novej na kvalitatívne vyššej úrovni.

Spokojnosť pacientov a zvyšovanie dobrého mena nemocnice je základným predpokladom úspechu v prostredí poskytovania zdravotnej starostlivosti.

4. Návrh na vysporiadanie straty

Organizácia dosiahla v roku 2017 stratu vo výške 527 396 EUR. Štatutárny orgán Organizácie navrhuje stratu za rok 2017 preúčtovať na účet 428 – Nevysporiadaný výsledok hospodárenia minulých rokov.

5. Udalosti osobitného významu, ktoré nastali po skončení účtovného obdobia, za ktoré sa vyhotovuje výročná správa

Po 31. decembri 2017 došlo k zmene v poste predsedu správnej rady Organizácie a zároveň generálneho riaditeľa materskej spoločnosti Svet zdravia, a. s. Do funkcie predsedu správnej rady bol zvolený s účinnosťou od 1. marca 2018 generálny riaditeľ MUDr. Vladimír Dvorový, MPH a nahradil doterajšieho generálneho riaditeľa Mareka Dubana.

Okrem vyššie uvedeného nenastali po 31. decembri 2017 a do dňa zostavenia výročnej správy žiadne ďalšie udalosti, ktoré by významným spôsobom ovplyvnili aktíva a pasíva Organizácie.

6. Nadobudnutie vlastných akcií, dočasných listov, obchodných podielov a akcií, dočasných listov a obchodných podielov materskej účtovnej jednotky

Organizácia v roku 2017 nenadobudla žiadne vlastné akcie, dočasné listy, obchodné podiely a akcie, dočasné listy a obchodné podiely materskej účtovnej jednotky.

7. Vplyv na životné prostredie

V súčasnosti nie sú známe žiadne relevantné riziká pre spoločnosť týkajúce sa možností vzniku zátiaží, havárií, narušenia životného prostredia ani potenciálnych záväzkov súvisiacich s kontamináciou pôdy, podzemnej alebo povrchovej vody, znečistením ovzdušia a nevyriešených sťažností týkajúcich sa životného prostredia.

8. Vplyv na zamestnanosť

V súčasnosti nie sú známe žiadne relevantné riziká pre Organizáciu, ktoré by mali vplyv na zamestnanosť.

9. Prehľad peňažných tokov

Organizácia zostavila za rok 2017 prehľad peňažných tokov pomocou nepriamej metódy.

Ozna- čenie	Názov položky	Skutočnosť v EUR	
		Bežné účetné obdobie	Minulé účetné obdobie
Peňažné toky z prevádzkovej činnosti			
Z/S	Výsledok hospodárenia z bežnej činnosti pred zdanením daňou z príjmov (+/-)	-509 150	-353 323
A.1.	Nepeňažné operácie ovplyvňujúce výsledok hospodárenia z bežnej činnosti pred zdanením daňou z príjmov (+/-)	263 005	149 734
	Odpisy dlhodobého nehmotného majetku a dlhodobého hmotného majetku (+)	119 767	121 117
	Zmena stavu rezerv (+/-)	92 339	-5 228
	Zmena stavu opravných položiek (+/-)	145	0
	Zmena stavu položiek časového rozlíšenia nákladov a výnosov (+/-)	-1 613	-11 073
	Úroky účtované do nákladov (+)	52 454	40 086
	Výsledok z predaja dlhodobého majetku, s výnimkou majetku, ktorý sa považuje za peňažný ekvivalent (+/-)	0	0
	Ostatné položky nepeňažného charakteru (+/-)	-87	4 831
A.2.	Vplyv zmien stavu pracovného kapitálu na výsledok hospodárenia z bežnej činnosti	219	-447 425
	Zmena stavu pohľadávok z prevádzkovej činnosti (-/+)	88 364	-195 433
	Zmena stavu záväzkov z prevádzkovej činnosti (+/-)	-73 304	-226 470
	Zmena stavu zásob (-/+)	-14 839	-25 522
	Peňažné toky z prevádzkovej činnosti s výnimkou príjmov a výdavkov, ktoré sa uvádzajú osobitne v iných častiach prehľadu peňažných tokov (+/-), (súčet Z/S+A.1.+A.2.)	-245 926	-651 015
	Výdavky na zaplatené úroky (-)	-29 079	-16 647
	Výdavky na daň z príjmov účtovnej jednotky (-/+)	-25 352	-16 735
A.	Čisté peňažné toky z prevádzkovej činnosti	-300 357	-684 397
Peňažné toky z investičnej činnosti			
	Výdavky na obstaranie dlhodobého hmotného majetku (-)	-153 009	-185 470
	Peňažné prostriedky nadobudnuté zlúčením	0	0
	Príjmy z predaja dlhodobého hmotného majetku (+)	0	0
B.	Čisté peňažné toky z investičnej činnosti	-153 009	-185 470
Peňažné toky z finančnej činnosti			
C.1.	Peňažné toky vo vlastnom imaní	0	0
	Prijaté peňažné dary (+)	0	0
C.2.	Peňažné toky vznikajúce z dlhodobých záväzkov a krátkodobých záväzkov z finančnej činnosti	0	0
	Príjmy z prijatých pôžičiek (+)	0	0
C.	Čisté peňažné toky z finančnej činnosti	0	0
D.	Čisté zvýšenie alebo čisté zníženie peňažných prostriedkov a peňažných ekvivalentov (+/-) (súčet A+B+C)	-453 366	-869 867
E.	Stav peňažných prostriedkov a peňažných ekvivalentov na začiatku účtovného obdobia	-1 758 233	-888 367
G.	Zostatok peňažných prostriedkov a peňažných ekvivalentov na konci účtovného obdobia (súčet D + E + F)	-2 211 599	-1 758 233

Výročná správa Nemocnice na okraji mesta, n.o. za rok 2017

Štruktúra peňažných prostriedkov a peňažných ekvivalentov:

Položka	2017	2016
Peniaze	4 516	5 401
Ceniny	0	0
Účty v bankách	889	1 037
Peniaze na ceste	0	0
Pohľadávka / záväzok z cash pooling	-2 217 004	-1 764 671
Spolu	-2 211 599	-1 758 233

Správa nezávislého audítora

Správnej rade neziskovej organizácie Nemocnice na okraji mesta, n.o.:

Správa z auditu účtovnej závierky

Názor

Uskutočnili sme audit účtovnej závierky spoločnosti Nemocnica na okraji mesta, n.o. („Nezisková organizácia“), ktorá obsahuje súvahu k 31. decembru 2017, výkaz ziskov a strát za rok končiaci sa k uvedenému dátumu, a poznámky, ktoré obsahujú súhrn významných účtovných zásad a účtovných metód.

Podľa nášho názoru, priložená účtovná závierka poskytuje pravdivý a verný obraz finančnej situácie Neziskovej organizácie k 31. decembru 2017 a výsledku jej hospodárenia za rok končiaci sa k uvedenému dátumu podľa zákona č. 431/2002 Z.z. o účtovníctve v znení neskorších predpisov (ďalej len „zákon o účtovníctve“).

Základ pre názor

Audit sme vykonali podľa medzinárodných auditorských štandardov (International Standards on Auditing, „ISAs“). Naša zodpovednosť podľa týchto štandardov je uvedená v odseku Zodpovednosť audítora za audit účtovnej závierky. Od Neziskovej organizácie sme nezávislí podľa ustanovení zákona č. 423/2015 o štatutárnom audite a o zmene a doplnení zákona č. 431/2002 Z. z. o účtovníctve v znení neskorších predpisov (ďalej len „zákon o štatutárnom audite“) týkajúcich sa etiky, vrátane Etického kódexu audítora, relevantných pre náš audit účtovnej závierky a splnili sme aj ostatné požiadavky týchto ustanovení týkajúcich sa etiky. Sme presvedčení, že auditorské dôkazy, ktoré sme získali, poskytujú dostatočný a vhodný základ pre náš názor.

Iná skutočnosť

Audit účtovnej závierky Neziskovej organizácie za rok končiaci k 31. decembru 2016 vykonal iný audítor, ktorý 24. mája 2017 vyjadril k tejto účtovnej závierke nemodifikovaný názor so zdôraznením skutočnosti.

Zodpovednosť štatutárneho orgánu za účtovnú závierku

Štatutárny orgán je zodpovedný za zostavenie tejto účtovnej závierky tak, aby poskytovala pravdivý a verný obraz podľa zákona o účtovníctve a za tie interné kontroly, ktoré považuje za potrebné na zostavenie účtovnej závierky, ktorá neobsahuje významné nesprávnosti, či už v dôsledku podvodu alebo chyby.

Pri zostavovaní účtovnej závierky je štatutárny orgán zodpovedný za zhodnotenie schopnosti Neziskovej organizácie nepretržite pokračovať vo svojej činnosti, za opísanie skutočností týkajúcich sa nepretržitého pokračovania v činnosti, ak je to potrebné, a za použitie predpokladu nepretržitého pokračovania v činnosti v účtovníctve, ibaže by mal v úmysle Nezisková organizácia zlikvidovať alebo ukončiť jej činnosť, alebo by nemal inú realistickú možnosť než tak urobiť.

Zodpovednosť audítora za audit účtovnej závierky

Našou zodpovednosťou je získať primerané uistenie, či účtovná závierka ako celok neobsahuje významné nesprávnosti, či už v dôsledku podvodu alebo chyby, a vydať správu audítora, vrátane

názoru. Primerané uistenie je uistenie vysokého stupňa, ale nie je zárukou toho, že audit vykonaný podľa ISAs vždy odhalí významné nesprávnosti, ak také existujú. Nesprávnosti môžu vzniknúť v dôsledku podvodu alebo chyby a za významné sa považujú vtedy, ak by sa dalo odôvodnene očakávať, že jednotlivito alebo v súhrne by mohli ovplyvniť ekonomické rozhodnutia používateľov, uskutočnené na základe tejto účtovnej závierky.

V rámci auditu uskutočneného podľa ISAs, počas celého auditu uplatňujeme odborný úsudok a zachovávame profesionálny skepticizmus. Okrem toho:

- Identifikujeme a posudzujeme riziká významnej nesprávnosti účtovnej závierky, či už v dôsledku podvodu alebo chyby, navrhujeme a uskutočňujeme audítorské postupy reagujúce na tieto riziká a získavame audítorské dôkazy, ktoré sú dostatočné a vhodné na poskytnutie základu pre náš názor. Riziko neodhalenia významnej nesprávnosti v dôsledku podvodu je vyššie ako toto riziko v dôsledku chyby, pretože podvod môže zahŕňať tajnú dohodu, falšovanie, úmyselné vynechanie, nepravdivé vyhlásenie alebo obídenie internej kontroly.
- Oboznamujeme sa s internými kontrolami relevantnými pre audit, aby sme mohli navrhnúť audítorské postupy vhodné za daných okolností, ale nie za účelom vyjadrenia názoru na efektívnosť interných kontrol Neziskovej organizácie.
- Hodnotíme vhodnosť použitých účtovných zásad a účtovných metód a primeranosť účtovných odhadov a uvedenie s nimi súvisiacich informácií, uskutočnené štatutárnym orgánom.
- Robíme záver o tom, či štatutárny orgán vhodne v účtovníctve používa predpoklad nepretržitého pokračovania v činnosti a na základe získaných audítorských dôkazov záver o tom, či existuje významná neistota v súvislosti s udalosťami alebo okolnosťami, ktoré by mohli významne spochybníť schopnosť Neziskovej organizácie nepretržite pokračovať v činnosti. Ak dospejeme k záveru, že významná neistota existuje, sme povinní upozorniť v našej správe audítora na súvisiace informácie uvedené v účtovnej závierke alebo, ak sú tieto informácie nedostatočné, modifikovať náš názor. Naše závery vychádzajú z audítorských dôkazov získaných do dátumu vydania našej správy audítora. Budúce udalosti alebo okolnosti však môžu spôsobiť, že Nezisková organizácia prestane pokračovať v nepretržitej činnosti.
- Hodnotíme celkovú prezentáciu, štruktúru a obsah účtovnej závierky vrátane informácií v nej uvedených, ako aj to, či účtovná závierka zachytáva uskutočnené transakcie a udalosti spôsobom, ktorý vedie k ich vernému zobrazeniu.

S osobami poverenými spravovaním komunikujeme okrem iného o plánovanom rozsahu a harmonograme auditu a o významných zisteniach auditu, vrátane všetkých významných nedostatkov internej kontroly, ktoré počas nášho auditu zistíme.

Správa k ďalším požiadavkám zákonov a iných právnych predpisov

Správa k informáciám, ktoré sa uvádzajú vo výročnej správe

Štatutárny orgán je zodpovedný za informácie uvedené vo výročnej správe, zostavenej podľa požiadaviek zákona o účtovníctve. Náš vyššie uvedený názor na účtovnú závierku sa nevzťahuje na iné informácie vo výročnej správe.

V súvislosti s auditom účtovnej závierky je našou zodpovednosťou oboznámenie sa s informáciami uvedenými vo výročnej správe a posúdenie, či tieto informácie nie sú vo významnom nesúlade s auditovanou účtovnou závierkou alebo našimi poznatkami, ktoré sme získali počas auditu účtovnej závierky, alebo sa inak zdajú byť významne nesprávne.

Posúdili sme, či výročná správa Neziskovej organizácie obsahuje informácie, ktorých uvedenie vyžaduje zákon o účtovníctve.

Na základe prác vykonaných počas auditu účtovnej závierky, podľa nášho názoru:

- informácie uvedené vo výročnej správe zostavenej za rok 2017 sú v súlade s účtovnou závierkou za daný rok,
- výročná správa obsahuje informácie podľa zákona o účtovníctve.

Okrem toho, na základe našich poznatkov o účtovnej jednotke a situácii v nej, ktoré sme získali počas auditu účtovnej závierky, sme povinní uviesť, či sme zistili významné nesprávnosti vo výročnej správe, ktorú sme obdržali pred dátumom vydania tejto správy audítora. V tejto súvislosti neexistujú zistenia, ktoré by sme mali uviesť.

27. júna 2018
Bratislava, Slovenská republika

Ernst & Young Slovakia, spol. s r.o.
Licencia SKAU č. 257



Ing. Dalimil Draganovský, štatutárny audítor
Licencia SKAU č. 893

Úč NUJ

ÚČTOVNÁ ZÁVIERKA

neziskovej účtovnej jednotky
v sústave podvojného účtovníctva

zostavená k 31.12.2017

Daňové identifikačné číslo

2 0 2 3 7 5 4 8 3 2

Účtovná závierka

riadna zostavená Za obdobie
 mimoriadna schválená

Mesiac Rok

od 0 1 2 0 1 7

IČO

4 5 7 3 6 3 1 6

do 1 2 2 0 1 7

SID

SK NACE

8 6 . 1 0 . 0

Bezprostredne
predchádzajúce
obdobie

od 0 1 2 0 1 6

do 1 2 2 0 1 6

Priložené súčasti účtovnej závierky

Súvaha (Úč NUJ 1-01) Poznámky (Úč NUJ 3-01)
 Výkaz ziskov a strát (Úč NUJ 2-01)

Obchodné meno alebo názov účtovnej jednotky

N e m o c n i c a n a o k r a j i m e s t a , n . o .

Sídlo účtovnej jednotky

Ulica

N o v á n e m o c n i c a

Číslo

5 1 1

PSČ

9 5 8 0 1

Obec

P a r t i z á n s k e

Číslo telefónu

/

Číslo faxu

/

E-mailová adresa

f a k t u r a c i a . P E @ s v e t z d r a v i a . c o m

Zostavená dňa:
31.3.2018


Podpisový záznam osoby
zodpovednej za vedenie
účtovníctva:



Podpisový záznam osoby
zodpovednej za zostavenie
účtovnej závierky:



Podpisový záznam
štatutárneho orgánu alebo
člena štatutárneho orgánu
účtovnej jednotky:



Schválená dňa:

Strana aktív		č.r.	Bežné účtovné obdobie			Bezprostredne predchádzajúce účtovné obdobie
			Brutto	Korekcia	Netto	Netto
a	b		1	2	3	4
A. NEOBEŽNÝ MAJETOK SPOLU	r. 002 + r. 009 + r. 021	001	3 178 762,42	1 593 730,42	1 585 032,00	1 483 814,98
1. Dlhodobý nehmotný majetok	r. 003 až r. 008	002	100 409,16	100 409,16	-	-
Nehmotné výsledky z vývojovej a obdobnej činnosti 012-(072+091AÚ)		003	-	-	-	-
Softvér 013 - (073+091AÚ)		004	100 409,16	100 409,16	-	-
Ocenenie práv 014 - (074 + 091AÚ)		005	-	-	-	-
Ostatný dlhodobý nehmotný majetok (018+ 019)-(078 + 079 + 091 AÚ)		006	-	-	-	-
Obstaranie dlhodobého nehmotného majetku (041-093)		007	-	-	-	-
Poskytnuté preddavky na dlhodobý nehmotný majetok (051-095AÚ)		008	-	-	-	-
2. Dlhodobý hmotný majetok	r. 010 až r. 020	009	3 078 353,26	1 493 321,26	1 585 032,00	1 483 814,98
Pozemky (031)		010	-	x	-	-
Umelecké diela a zbierky (032)		011	-	x	-	-
Stavby 021 - (081 - 092AÚ)		012	1 634 081,31	314 957,89	1 319 123,42	1 268 875,97
Samostatné hnutelné veci a súbory hnutelných vecí 022 - (082 + 092AÚ)		013	1 239 581,72	1 095 006,72	144 575,00	130 003,72
Dopravné prostriedky 023 - (083 + 092AÚ)		014	-	-	-	-
Pestovateľské celky trvalých porastov 025 - (085 + 092AÚ)		015	-	-	-	-
Základné stádo a ťažné zvieratá 026 - (086 + 092AÚ)		016	-	-	-	-
Drobný dlhodobý hmotný majetok 028 - (088 + 092AÚ)		017	127 688,33	83 356,65	44 331,68	46 829,74
Ostatný dlhodobý hmotný majetok 029 - (089 +092AÚ)		018	-	-	-	-
Obstaranie dlhodobého hmotného majetku (042 - 094)		019	77 001,90	-	77 001,90	38 105,55
Poskytnuté preddavky na dlhodobý hmotný majetok (052 - 095AÚ)		020	-	-	-	-
3. Dlhodobý finančný majetok	r. 022 až r. 028	021	-	-	-	-
Podielové cenné papiere a podiely v obchodných spoločnostiach v ovládanej osobe (061- 096 AÚ)		022	-	-	-	-
Podielové cenné papiere a podiely v obchodných spoločnostiach s podstatným vplyvom (062 - 096 AÚ)		023	-	-	-	-
Dlhové cenné papiere držané do splatnosti (065 - 096 AÚ)		024	-	-	-	-
Pôžičky podnikom v skupine a ostatné pôžičky (066 + 067) - 096 AÚ		025	-	-	-	-
Ostatný dlhodobý finančný majetok (069 - 096 AÚ)		026	-	-	-	-
Obstaranie dlhodobého finančného majetku (043 - 096 AÚ)		027	-	-	-	-
Poskytnuté preddavky na dlhodobý finančný majetok (053 - 096 AÚ)		028	-	-	-	-

Strana aktív	č.r.	Bežné účtovné obdobie			Bezprostredne predchádzajúce účtovné obdobie
		Brutto	Korekcia	Netto	Netto
a	b	1	2	3	4
B. OBEŽNÝ MAJETOK SPOLU r. 030+ r. 037+ r. 042 + r. 051	029	1 148 834,06	292,55	1 148 541,51	1 216 041,77
1. Zásoby r. 031 až r. 036	030	147 359,84	-	147 359,84	132 520,57
Materiál (112 + 119) - 191	031	147 359,84	-	147 359,84	132 520,57
Nedokončená výroba a polotovary vlastnej výroby (121+122)-(192+193)	032	-	-	-	-
Výrobky (123 - 194)	033	-	-	-	-
Zvieratá (124 - 195)	034	-	-	-	-
Tovar (132 + 139) - 196	035	-	-	-	-
Poskytnuté prevádzkové preddavky na zásoby (314 AÚ - 391 AÚ)	036	-	-	-	-
2. Dlhodobé pohľadávky r. 038 až r. 041	037	-	-	-	-
Pohľadávky z obchodného styku (311 AÚ až 314 AÚ) - 391 AÚ	038	-	-	-	-
Ostatné pohľadávky (315 AÚ - 391AÚ)	039	-	-	-	-
Pohľadávky voči účastníkom združení (358AÚ - 391AÚ)	040	-	-	-	-
Iné pohľadávky (335 AÚ + 373 AÚ + 375 AÚ + 378AÚ) - 391AÚ	041	-	-	-	-
3. Krátkodobé pohľadávky r. 043 až r. 050	042	996 069,34	292,55	995 776,79	1 077 083,15
Pohľadávky z obchodného styku (311 AÚ až 314 AÚ) - 391 AÚ	043	993 242,34	292,55	992 949,79	1 030 803,11
Ostatné pohľadávky (315 AÚ - 391 AÚ)	044	-	-	-	46 244,12
Zúčtovanie so Sociálnou poisťovňou a zdravotnými poisťovňami (336)	045	-	-	-	-
Daňové pohľadávky (341 až 345)	046	2 385,23	-	2 385,23	(4 817,47)
Pohľadávky z dôvodu finančných vzťahov k štátnemu rozpočtu a rozpočtom územnej samosprávy (346+ 348)	047	-	-	-	4 388,05
Pohľadávky voči účastníkom združení (358 AÚ - 391AÚ)	048	-	-	-	-
Spojovací účet pri združení (396 - 391AÚ)	049	-	-	-	-
Iné pohľadávky (335AÚ + 373AÚ + 375AÚ + 378AÚ) - 391AÚ	050	441,77	-	441,77	465,34
4. Finančné účty r. 052 až r. 056	051	5 404,88	-	5 404,88	6 438,05
Pokladnica (211 + 213)	052	4 516,18	-	4 516,18	5 400,80
Bankové účty (221 AÚ + 261)	053	888,70	-	888,70	1 037,25
Bankové účty s dobou viazanosti dlhšou ako jeden rok (221 AÚ)	054	-	-	-	-
Krátkodobý finančný majetok (251+ 253 + 255 + 256 + 257) - 291AÚ	055	-	-	-	-
Obstaranie krátkodobého finančného majetku (259 - 291AÚ)	056	-	-	-	-
C. ČASOVÉ ROZLIŠENIE SPOLU r. 058 a r. 059	057	16 069,16	-	16 069,16	3 118,13
1. Náklady budúcich období (381)	058	613,07	-	613,07	1 288,73
Príjmy budúcich období (385)	059	15 456,09	-	15 456,09	1 829,40
MAJETOK SPOLU r. 001 + r. 029 + r. 057	060	4 343 665,64	1 594 022,97	2 749 642,67	2 702 974,88

Strana pasív	č.r.	Bežné účtovné obdobie	Bezprostredne predchádzajúce účtovné obdobie
a	b	5	6
A. VLASTNÉ ZDROJE KRYTIA MAJETKU SPOLU r. 062+ r. 068 + r. 072 + r. 073	061	(1 720 937,53)	(1 193 550,92)
1. Imanie a peňažné fondy r. 063 až r. 067	062	663,87	663,87
Základné imanie (411)	063	663,87	663,87
Peňažné fondy tvorené podľa osobitného predpisu (412)	064	-	-
Fond reprodukcie (413)	065	-	-
Oceňovacie rozdiely z precenenia majetku a záväzkov (414)	066	-	-
Oceňovacie rozdiely z precenenia kapitálových účastín (415)	067	-	-
2. Fondy tvorené zo zisku r. 069 až r. 071	068	17 634,06	17 624,31
Rezervný fond (421)	069	-	-
Fondy tvorené zo zisku (423)	070	-	-
Ostatné fondy (427)	071	17 634,06	17 624,31
3. Nevysporiadaný výsledok hospodárenia minulých rokov (+; - 428)	072	(1 211 839,10)	(836 962,98)
4. Výsledok hospodárenia za účtovné obdobie r. 060 - (r. 062 + r. 068 + r. 072 + r. 074 + r. 101)	073	(527 396,36)	(374 876,12)
B. CUDZIE ZDROJE SPOLU r. 075 + r. 079 + r. 087 + r. 097	074	4 414 617,42	3 851 901,25
1. Rezervy r. 076 až r. 078	075	110 420,67	84 985,61
Rezervy zákonné (451AÚ)	076	-	-
Ostatné rezervy (459AÚ)	077	-	-
Krátkodobé rezervy (323 + 451AÚ + 459AÚ)	078	110 420,67	84 985,61
2. Dlhodobé záväzky r. 080 až r. 086	079	3 274,30	7 266,92
Záväzky zo sociálneho fondu (472)	080	3 274,30	7 266,92
Vydané dlhopisy (473)	081	-	-
Záväzky z nájmu (474 AÚ)	082	-	-
Dlhodobé prijaté preddavky (475)	083	-	-
Dlhodobé nevyfakturované dodávky (476)	084	-	-
Dlhodobé zmenky na úhradu (478)	085	-	-
Ostatné dlhodobé záväzky (373 AÚ + 479 AÚ)	086	-	-
3. Krátkodobé záväzky r. 088 až r. 096	087	1 108 907,39	1 043 341,42
Záväzky z obchodného styku (321 až 326) okrem 323	088	391 464,53	346 311,24
Záväzky voči zamestnancom (331+ 333)	089	222 328,97	223 128,19
Zúčtovanie so Sociálnou poisťovňou a zdravotnými poisťovňami (336)	090	141 632,62	130 874,15
Daňové záväzky (341 až 345)	091	32 483,60	33 022,28
Záväzky z dôvodu finančných vzťahov k štátnemu rozpočtu a rozpočtom územnej samosprávy (346+348)	092	-	-
Záväzky z upísaných nesplatených cenných papierov a vkladov (367)	093	-	-
Záväzky voči účastníkom združení (368)	094	-	-
Spojovací účet pri združení (396)	095	-	-
Ostatné záväzky (379 + 373 AÚ + 474 AÚ + 479 AÚ)	096	320 997,67	310 005,56
4. Bankové výpomoci a pôžičky r. 098 až r. 100	097	3 192 015,06	2 716 307,30
Dlhodobé bankové úvery (461AÚ)	098	-	-
Bežné bankové úvery (231+ 232 + 461AÚ)	099	-	-
Prijaté krátkodobé finančné výpomoci (241+ 249)	100	3 192 015,06	2 716 307,30
C. ČASOVÉ ROZLIŠENIE SPOLU r. 102 a r. 103	101	55 962,78	44 624,55
1. Výdavky budúcich období (383)	102	2 634,50	5 901,47
Výnosy budúcich období (384)	103	53 328,28	38 723,08
VLASTNÉ ZDROJE A CUDZIE ZDROJE SPOLU r.061+ r.074 + r.101	104	2 749 642,67	2 702 974,88

Číslo účtu	Náklady	Číslo riadku	Činnosť			Bezprostredne predchádzajúce účtovné obdobie	
			Hlavná nezdaňovaná	Podnikateľská zdaňovaná	Spolu		
a	b	c	1	2	3	4	
501	Spotreba materiálu	01	858 301,64	4 951,68	863 253,32	930 603,24	
502	Spotreba energie	02	121 585,88	71 871,11	193 456,99	210 112,41	
504	Predaný tovar	03	-	-	-	-	
511	Opravy a udržiavanie	04	50 537,78	898,75	51 436,53	63 857,18	
512	Cestovné	05	1 321,96	72,17	1 394,13	1 884,25	
513	Náklady na reprezentáciu	06	3 471,18	189,52	3 660,70	3 906,21	
518	Ostatné služby	07	716 239,54	115 196,79	831 436,33	834 852,85	
521	Mzdové náklady	08	3 363 396,00	28 066,70	3 391 462,70	3 300 957,95	
524	Zákonné sociálne poistenie a zdravotné poistenie	09	1 153 015,32	8 745,56	1 161 760,88	1 114 514,54	
525	Ostatné sociálne poistenie	10	843,73	-	843,73	157,30	
527	Zákonné sociálne náklady	11	76 906,20	2 589,01	79 495,21	70 517,80	
528	Ostatné sociálne náklady	12	-	-	-	-	
531	Daň z motorových vozidiel	13	-	-	-	-	
532	Daň z nehnuteľností	14	5 771,39	315,11	6 086,50	6 086,50	
538	Ostatné dane a poplatky	15	6 228,44	340,06	6 568,50	8 944,68	
541	Zmluvné pokuty a penále	16	446,89	-	446,89	215,00	
542	Ostatné pokuty a penále	17	3 000,00	-	3 000,00	766,80	
543	Odpísanie pohľadávky	18	-	-	-	-	
544	Úroky	19	49 738,31	2 715,66	52 453,97	40 085,71	
545	Kurzové straty	20	-	-	-	-	
546	Dary	21	-	-	-	-	
547	Osobitné náklady	22	1 200,00	-	1 200,00	1 200,00	
548	Manká a škody	23	-	-	-	-	
549	Iné ostatné náklady	24	10 709,08	335,70	11 044,78	13 758,93	
551	Odpisy dlhodobého nehmotného majetku a dlhodobého hmotného majetku	25	116 972,04	2 794,53	119 766,57	121 116,94	
552	Zostatková cena predaného dlhodobého nehmotného majetku a dlhodobého hmotného majetku	26	-	-	-	-	
553	Predané cenné papiere	27	-	-	-	-	
554	Predaný materiál	28	-	-	-	-	
555	Náklady na krátkodobý finančný majetok	29	-	-	-	-	
556	Tvorba fondov	30	-	-	-	-	
557	Náklady na precenenie cenných papierov	31	-	-	-	-	
558	Tvorba a zúčtovanie opravných položiek	32	210,13	-	210,13	82,42	
561	Poskytnuté príspevky organizačným zložkám	33	-	-	-	-	
562	Poskytnuté príspevky iným účtovným jednotkám	34	-	-	-	-	
563	Poskytnuté príspevky fyzickým osobám	35	-	-	-	-	
565	Poskytnuté príspevky z podielu zaplatenej dane	36	-	-	-	-	
567	Poskytnuté príspevky z verejnej zbierky	37	-	-	-	-	
Účtová trieda 5 spolu		r. 01 až r. 37	38	6 539 895,51	239 082,35	6 778 977,86	6 723 620,71

Číslo účtu	Výnosy	Číslo riadku	Činnosť			Bezprostredne predchádzajúce účtovné obdobie
			Hlavná nezdaňovaná	Podnikateľská zdaňovaná	Spolu	
a	b	c	1	2	3	4
601	Tržby za vlastné výrobky	39	-	-	-	-
602	Tržby z predaja služieb	40	5 896 919,78	323 770,08	6 220 689,86	6 279 557,27
604	Tržby za predaný tovar	41	-	-	-	-
611	Zmena stavu zásob nedokončenej výroby	42	-	-	-	-
612	Zmena stavu zásob polotovarov	43	-	-	-	-
613	Zmena stavu zásob výrobkov	44	-	-	-	-
614	Zmena stavu zásob zvierat	45	-	-	-	-
621	Aktivácia materiálu a tovaru	46	-	-	-	-
622	Aktivácia vnútroorganizačných služieb	47	23 686,77	-	23 686,77	23 867,73
623	Aktivácia dlhodobého nehmotného majetku	48	-	-	-	-
624	Aktivácia dlhodobého hmotného majetku	49	-	-	-	-
641	Zmluvné pokuty a penále	50	-	-	-	-
642	Ostatné pokuty a penále	51	-	-	-	-
643	Platby za odpísané pohľadávky	52	-	-	-	-
644	Úroky	53	-	-	-	0,03
645	Kurzové zisky	54	-	-	-	-
646	Prijaté dary	55	346,50	-	346,50	9 500,00
647	Osobitné výnosy	56	-	-	-	-
648	Zákonné poplatky	57	-	-	-	-
649	Iné ostatné výnosy	58	12 219,63	-	12 219,63	12 566,45
651	Tržby z predaja dlhodobého nehmotného majetku a dlhodobého hmotného majetku	59	-	-	-	-
652	Výnosy z dlhodobého finančného majetku	60	-	-	-	-
653	Tržby z predaja cenných papierov a podielov	61	-	-	-	-
654	Tržby z predaja materiálu	62	-	-	-	-
655	Výnosy z krátkodobého finančného majetku	63	-	-	-	-
656	Výnosy z použitia fondu	64	798,89	-	798,89	-
657	Výnosy z precenenia cenných papierov	65	-	-	-	-
658	Výnosy z nájmu majetku	66	-	-	-	-
661	Prijaté príspevky od organizačných zložiek	67	-	-	-	-
662	Prijaté príspevky od iných organizácií	68	-	-	-	-
663	Prijaté príspevky od fyzických osôb	69	-	-	-	-
664	Prijaté členské príspevky	70	-	-	-	-
665	Príspevky z podielu zaplatenej dane	71	2 116,91	-	2 116,91	8 213,59
667	Prijaté príspevky z verejných zbierok	72	-	-	-	-
691	Dotácie	73	9 969,51	-	9 969,51	36 592,37
Účtová trieda 6 spolu r. 39 až r. 73		74	5 946 057,99	323 770,08	6 269 828,07	6 370 297,44
Výsledok hospodárenia pred zdanením r. 74 - r. 38		75	(593 837,52)	84 687,73	(509 149,79)	(353 323,27)
591	Daň z príjmov	76	97,11	18 149,46	18 246,57	21 552,85
595	Dodatočné odvody dane z príjmov	77	-	-	-	-
Výsledok hospodárenia po zdanení (r. 75 - (r. 76 + r. 77)) (+/-)		78	(593 934,63)	66 538,27	(527 396,36)	(374 876,12)

Poznámka:

Všetky údaje a informácie uvedené v týchto poznámkach vychádzajú z účtovníctva a nadväzujú na účtovné výkazy. Hodnotové údaje sú uvedené v eurách zaokrúhlene na dve desatinné miesta (pokiaľ nie je uvedené inak). Čísla uvedené za položkou v zátvorkách alebo v stĺpcoch sú odvolávky na riadok alebo stĺpec príslušného výkazu (súvaha alebo výkaz ziskov a strát).

I. VŠEOBECNÉ INFORMÁCIE**1. Základné údaje o neziskovej organizácii**

Názov a sídlo neziskovej organizácie	Nemocnica na okraji mesta, n.o. Nová nemocnica 511, 958 01 Partizánske
Zriaďovateľ	Svet zdravia, a.s.
Dátum založenia alebo zriadenia neziskovej organizácie	9. júna 2011
Dátum vzniku neziskovej organizácie (podľa registra neziskových organizácií)	2. augusta 2011
IČO	45 736 316

S účinnosťou od 1. februára 2014 sa Nemocnica na okraji mesta, n.o. zlúčila s neziskovou organizáciou Nemocnica s poliklinikou Partizánske, n.o. so sídlom: Nová nemocnica 511, 958 01 Partizánske. Nemocnica na okraji mesta, n.o. sa stala právnym nástupcom organizácie Nemocnica s poliklinikou Partizánske, n.o. preberajúc všetky jej práva a záväzky.

2. Členovia orgánov neziskovej organizácie

Orgán	Funkcia	Meno
Správna rada	predseda	Ing. Ľuboš Lopatka, PhD. (do 31.3.2017)
	predseda	Marek Duban (od 11.5.2017 do 1.3.2018)
	predseda	MUDr. Vladimír Dvorový, MPH (od 1.3.2018)
	podpredseda	Ing. Martin Hrežo, FCCA, MBA (do 10.5.2017)
	podpredseda	Ing. Lenka Smreková (od 11.5.2017)
	člen	Mgr. Ján Janovčík
Štatutárny orgán	riaditeľ	Ing. Michal Orihel, PhD
Dozorná rada	člen	doc. PaedDr. Jozef Božík, PhD.
	člen	MUDr. Helena Kúdelová
	člen	MUDr. Gabriel Krbúšik
	člen	Juraj Krasula
	člen	Tomáš Merašický
	člen	Ing. Ľubomír Fiksel
	člen	Ing. Dáša Jakubíková
	člen	Mgr. Mária Hazuchová
Vedenie	člen	Mgr. Oľga Púchovská
	riaditeľ	Ing. Michal Orihel, PhD.
	námestník riaditeľa pre liečebno-preventívnu starostlivosť	MUDr. Gabriel Krbúšik
	námestníčka riaditeľa pre ošetrovateľskú starostlivosť	Mgr. Oľga Púchovská

3. Činnosť neziskovej organizácie

Mesto Partizánske a nezisková organizácia Nemocnica s poliklinikou Partizánske, n.o. (ďalej „nemocnica“) v roku 2011 spoločne usporiadali a úspešne ukončili obchodnú verejnú súťaž na výber strategického partnera organizácie, víťazom ktorej sa stala nezisková organizácia Nemocnica na okraji mesta, n.o., ktorej jediným zakladateľom je Svet zdravia, a.s.

Jednou z podmienok vyhlasovateľov obchodnej verejnej súťaže bolo zachovanie poskytovania zdravotnej starostlivosti minimálne v štruktúre, v akej bola poskytovaná nemocnicou ku dňu 13. mája 2011, pričom v tomto čase bola nemocnicou poskytovaná aj zdravotná starostlivosť v zariadení ambulancie záchranej zdravotnej služby.

Dňa 26. augusta 2011 boli zvolení noví členovia správnej rady Nemocnice s poliklinikou Partizánske, n.o., kde dvaja z troch členov boli zástupcovia spoločnosti Svet zdravia, a.s. Tým získala nezisková organizácia Nemocnica na okraji mesta, n.o. a jej jediný zakladateľ Svet zdravia, a.s. väčšinovú kontrolu nad neziskovou organizáciou Nemocnica s poliklinikou Partizánske, n.o.

S účinnosťou od 1. februára 2014 sa Nemocnica na okraji mesta, n.o. zlúčila s neziskovou organizáciou Nemocnica s poliklinikou Partizánske, n.o.

Nemocnica s poliklinikou Partizánske, n.o. bola založená za účelom poskytovania všeobecne prospešných služieb so zameraním na poskytovanie zdravotnej starostlivosti v rozsahu zdravotnej starostlivosti a sociálnych služieb.

Od 1. februára 2014 Nemocnica na okraji mesta, n.o. (ďalej len „nemocnica“ alebo „organizácia“) ako právny nástupca Nemocnice s poliklinikou Partizánske, n.o. pokračuje v poskytovaní zdravotnej starostlivosti.

Nemocnica na okraji mesta, n.o. vykonáva nasledovnú podnikateľskú činnosť:

- prenájom nebytových a bytových priestorov,
- pranie
- parkovanie.

4. Zamestnanci

	2017	2016
Priemerný prepočítaný počet zamestnancov	263	259
z toho počet vedúcich zamestnancov	19	19
Počet dobrovoľníkov vyslaných účtovnou jednotkou	-	-
Počet dobrovoľníkov, ktorí vykonávali dobrovoľnícku činnosť pre účtovnú jednotku počas účtovného obdobia	-	-

5. Organizácie v zriaďovateľskej pôsobnosti účtovnej jednotky

Organizácia nemá žiadne organizácie v svojej zriaďovateľskej pôsobnosti.

6. Právny dôvod na zostavenie účtovnej závierky

Táto účtovná závierka je zostavená ako riadna účtovná závierka organizácie za účtovné obdobie od 1. januára do 31. decembra 2017 podľa slovenských právnych predpisov, a to zákona o účtovníctve a postupov účtovania pre účtovné jednotky, ktoré nie sú založené alebo zriadené na účel podnikania.

Účtovná závierka je zostavená na všeobecné použitie. Informácie v nej uvedené nie je možné použiť na účely akéhokoľvek špecifického používateľa ani na posúdenie jednotlivých transakcií. Používatelia účtovnej závierky by sa pri rozhodovaní nemali spoliehať na túto účtovnú závierku ako jediný zdroj informácií.

7. Dátum schválenia účtovnej závierky za bezprostredne predchádzajúce účtovné obdobie

Účtovná závierka za rok 2016 bola schválená dňa 27. novembra 2017.

II. Informácie o účtovných zásadách a účtovných metódach

1. Organizácia uplatňuje účtovné princípy a postupy účtovania v súlade so zákonom o účtovníctve a s postupmi účtovania pre účtovné jednotky, ktoré nie sú založené alebo zriadené na účel podnikania, ktoré platia v Slovenskej republike. Účtovníctvo sa vedie v peňažných jednotkách slovenskej meny, t. j. v eurách.

Účtovná závierka za rok 2017 bola zostavená za predpokladu nepretržitého pokračovania činnosti.

Celkové záväzky účtovnej jednotky sú vyššie ako jej majetok, v dôsledku čoho účtovná jednotka vykazuje záporné vlastné imanie vo výške 1 721 tis. EUR k 31. decembru 2017 (31. december 2016: 1 194 tis. EUR) a záporný výsledok hospodárenia po zdanení za rok vtedy sa končiaci vo výške 527 396,36 EUR (2016: 374 876,12 EUR). Taktiež krátkodobé záväzky prevyšujú krátkodobé aktíva o výšku 3 263 tis. EUR (31. december 2016: 2 629 tis. EUR). Krátkodobé záväzky zahŕňajú záväzky voči spoločnosti Svet zdravia, a.s. z prijatej pôžičky v sume 975 tis. EUR (2016: 952 tis. EUR) a záväzok z cash-poolingu v sume 2 217 tis. EUR (2016: 1 765 tis. EUR). Nemocnica eviduje k 31. decembru 2017 obchodné záväzky po splatnosti v celkovej výške 390 tis. EUR (k 31. decembru 2016: 313 tis. EUR) z čoho je po splatnosti viac ako 1 rok záväzok voči spoločnosti Svet zdravia, a.s. vo výške 307 tis. EUR.

Manažment neziskovej organizácie pokračoval aj v roku 2017 v zlepšovaní procesov s cieľom zlepšenia hospodárenia organizácie. Kroky sa koncentrovali na zvýšenie kontroly efektívneho vynakladania prostriedkov na výdavky organizácie, personálny audit a organizačné zmeny, výber, zmenu a hodnotenie dodávateľov a postupnú centralizáciu obslužných činností. Na základe pozitívneho vývoja ekonomických výsledkov organizácie k dátumu vydania tejto závierky manažment verí, že organizácia je objektívne schopná pokračovať v prevádzkovaní svojej činnosti a že bude schopná v budúcnosti dosahovať kladné hospodárske výsledky.

Schopnosť neziskovej organizácie pokračovať vo svojej činnosti, realizovať svoje aktíva a splácať záväzky v sumách vykázaných v účtovnej závierke, závisí od pokračujúceho financovania zo strany materskej spoločnosti Svet zdravia, a.s. so sídlom Digital Park II, Einsteinova 25, Bratislava a iných spoločností v skupine prostredníctvom obchodných záväzkov a pôžičiek. Spoločnosť Svet zdravia, a.s. sa zaviazala poskytnúť organizácii finančnú podporu na obdobie aspoň 12 mesiacov od dátumu účtovnej závierky.

2. Účtovné metódy a všeobecné účtovné zásady organizácia aplikovala konzistentne s predchádzajúcim účtovným obdobím.
3. Spôsob oceňovania jednotlivých zložiek majetku a záväzkov
 - a) dlhodobý hmotný a nehmotný majetok obstaraný kúpou – obstarávacou cenou. Obstarávacía cena je cena, za ktorú sa majetok obstaral, a náklady súvisiace s jeho obstaraním a uvedením do používania.
 - b) dlhodobý hmotný a nehmotný majetok obstaraný vlastnou činnosťou – vlastnými nákladmi. Vlastnými nákladmi sú všetky priame náklady vynaložené na výrobu alebo inú činnosť a všetky nepriame náklady vzťahujúce sa na výrobu alebo inú činnosť.
 - c) Majetok obstaraný v rámci finančného prenájmu sa účtuje do majetku vo výške svojej reálnej hodnoty ku dňu obstarania (celková suma dohodnutých platieb znížená o nerealizované finančné náklady). Súvisiaci záväzok voči prenajímateľovi je v súvahe vykázaný v Ostatných dlhodobých záväzkoch (r. 082 súvahy) a krátkodobá časť v Ostatných záväzkoch (r. 096 súvahy). Nerealizované finančné náklady, ktoré predstavujú rozdiel medzi celkovou sumou dohodnutých platieb a reálnou hodnotou obstaraného majetku, sa účtujú vo výkaze ziskov a strát počas doby trvania prenájmu použitím metódy efektívnej úrokovej miery. Náklady súvisiace s obstaraním predmetu finančného prenájmu zvyšujú jeho ocenenie.
 - d) dlhodobý hmotný a nehmotný majetok obstaraný bezodplatne – reprodukčnou obstarávacou cenou, čo je cena, za ktorú by sa majetok obstaral v čase, keď sa o ňom účtuje.

Bezodplatne nadobudnutý dlhodobý nehmotný majetok a dlhodobý hmotný majetok odpisovaný sa účtuje na ľarchu účtu účtovej skupiny 04 – Obstaranie dlhodobého majetku, 01 – Dlhodobý nehmotný majetok alebo 02 – Dlhodobý hmotný majetok odpisovaný so súvzťažným zápisom v prospech účtu 384 – Výnosy budúcich období. Účet 384 – Výnosy budúcich období sa rozpúšťa do výnosov v prospech účtu 649 – Iné ostatné výnosy v časovej a vecnej súvislosti so zaúčtovaním odpisov alebo zostatkovej ceny dlhodobého majetku. Bezodplatne nadobudnutý dlhodobý hmotný majetok neodpisovaný sa účtuje na ľarchu účtu účtovej skupiny 03 – Dlhodobý hmotný majetok neodpisovaný so súvzťažným zápisom v prospech účtu 411 – Základné imanie.

- e) zásoby obstarané kúpou – obstarávacou cenou, ktorá zahrňuje cenu, za ktorú sa majetok obstaral, a náklady súvisiace s obstaraním (clo, prepravu, poistné, provízie a pod.) znížené o zľavy z ceny. Zľava z ceny poskytnutá k už predaným alebo spotrebovaným zásobám sa účtuje ako zníženie nákladov na predané alebo spotrebované zásoby. Organizácia účtuje o materiáli spôsobom A tak, ako to definujú postupy účtovania. Úbytok materiálu sa účtuje v cene zistenej metódou FIFO. Organizácia účtuje o tovare spôsobom A.
- f) zásoby vytvorené vlastnou činnosťou – vlastnými nákladmi, ktoré zahŕňajú priame náklady vynaložené na výrobu alebo inú činnosť, prípadne aj časť nepriamych nákladov, ktoré sa vzťahujú na výrobu alebo inú činnosť.
- g) zásoby obstarané iným spôsobom – reprodukčnou obstarávacou cenou v prípade bezodplatného nadobudnutia zásob alebo zásob novo zistených pri inventarizácii, t. j. cenou, za ktorú by sa majetok obstaral v čase, keď sa o ňom účtuje.
- h) pohľadávky – pri ich vzniku sa oceňujú menovitou hodnotou. Opravná položka sa vytvára k pochybným a nedobytným pohľadávkam, kde existuje riziko nevykonalnosti pohľadávok.
- i) krátkodobý finančný majetok – obstarávacou cenou. Obstarávacia cena je cena, za ktorú sa majetok obstaral, a náklady súvisiace s jeho obstaraním.
- j) časové rozlíšenie na strane aktív – očakávanou menovitou hodnotou vo výške, ktorá je potrebná na dodržanie zásady vecnej a časovej súvislosti s účtovným obdobím.
- k) záväzky – pri ich vzniku sa oceňujú menovitou hodnotou.
- l) rezervy – rezerva je záväzok predstavujúci existujúcu povinnosť organizácie, ktorá vznikla z minulých udalostí a je pravdepodobné, že v budúcnosti zníži jej ekonomické úžitky. Rezervy sú záväzky s neurčitým časovým vymedzením alebo výškou a oceňujú sa odhadom v sume potrebnej na splnenie existujúcej povinnosti ku dňu, ku ktorému sa zostavuje účtovná závierka.
- Tvorba rezervy sa účtuje na vecne príslušný nákladový účet, ku ktorému záväzok prislúcha. Použitie rezervy sa účtuje na ľarchu vecne príslušného účtu rezerv so súvzťažným zápisom v prospech vecne príslušného účtu záväzkov. Rozpustenie nepotrebných rezerv alebo jej časti sa účtuje opačným účtovným zápisom ako sa účtovala tvorba rezervy.
- m) pôžičky a úvery – pri ich vzniku sa oceňujú menovitou hodnotou. Úroky z pôžičiek a úverov sa účtujú do obdobia, s ktorým časovo a vecne súvisia.
- n) časové rozlíšenie na strane pasív – očakávanou menovitou hodnotou vo výške, ktorá je potrebná na dodržanie zásady vecnej a časovej súvislosti s účtovným obdobím.
- o) prenajatý majetok – majetok obstaraný formou operatívneho leasingu sa účtuje do nákladov rovnomerne počas doby trvania leasingovej zmluvy.
- p) daň z príjmov – predmetom dane z príjmov sú len príjmy z podnikateľskej činnosti neziskovej organizácie. Daň z príjmov sa účtuje do nákladov v období vzniku daňovej povinnosti a v priloženom výkaze ziskov a strát je vypočítaná zo základu vyplývajúceho z hospodárskeho výsledku pred zdanením za podnikateľskú činnosť, ktorý bol upravený o pripočítateľné a odpočítateľné položky z titulu trvalých a dočasných úprav daňového základu a prípadného umorenia straty.
- Daňový záväzok je uvedený po znížení o preddavky na daň z príjmov, ktoré organizácia uhradila v priebehu roka. V prípade, že uhradené preddavky na daň z príjmu v priebehu roka sú vyššie ako daňová povinnosť za tento rok, organizácia vykazuje výslednú daňovú pohľadávku.
- q) Moment zaúčtovania výnosov – výnosy neziskovej organizácie tvoria najmä tržby z poskytovania ústavnej a ambulantnej starostlivosti. Výnosy z poskytovania zdravotnej starostlivosti sa vykazujú v účtovnom období, v ktorom boli služby poskytnuté. Moment zaúčtovania výnosov pri poskytovaní zdravotnej starostlivosti pri hospitalizáciách je deň ukončenia hospitalizácie.
4. Odpisový plán - Dlhodobý hmotný a nehmotný majetok sa odpisuje podľa plánu odpisov, ktorý bol stanovený vzhľadom na odhad reálnej ekonomickej životnosti. Majetok sa odpisuje počas predpokladanej doby používania zodpovedajúcej spotrebe budúcich ekonomických úžitkov z majetku. Účtovné odpisy sú rovnomerné. Majetok sa začína odpisovať v mesiaci zaradenia do používania. Nehmotný majetok, ktorého obstarávacia cena (resp. vlastné náklady) je nižšia ako 2 400 EUR a zároveň je vyššia ako 500 EUR, sa zaraďuje ako drobný dlhodobý majetok a odpisuje sa podľa skutočnej doby použiteľnosti. Hmotný majetok, ktorého obstarávacia cena (resp. vlastné náklady) je nižšia ako 1 700 EUR a zároveň je vyššia ako 300 EUR, sa zaraďuje ako drobný dlhodobý majetok a odpisuje sa podľa skutočnej doby použiteľnosti.

Priemerné životnosti podľa plánu odpisov sú:

Druh majetku	Životnosť	Ročná sadzba odpisov
Softvér	4 roky	25 %
Budovy a stavby	12-20 rokov	5-8,33 %
Zdravotnícke prístroje a zariadenia	2-12 rokov	8,33-50 %
Dopravné prostriedky	4 roky	25 %
Počítače, kancelárske a ostatné stroje	4-20 rokov	5-25 %

5. Opravné položky sa tvoria na základe zásady opatrnosti, ak je opodstatnené predpokladať, že došlo k zníženiu hodnoty majetku oproti jeho oceneniu v účtovníctve. Opravná položka sa účtuje v sume opodstatneného predpokladu zníženia hodnoty majetku oproti jeho oceneniu v účtovníctve.

Organizácia vytvára opravné položky k pohľadávkam po lehote splatnosti u ktorých existuje riziko nezaplatenia. Pohľadávky po lehote splatnosti sa posudzujú pri inventarizácii, pričom výška opravnej položky k jednotlivých pohľadávkam sa stanovuje individuálne.

6. Dotácie a granty poskytnuté účtovnej jednotke – na ľarchu súvahového účtu dotácií (346 – Dotácie a ostatné zúčtovanie so štátnym rozpočtom, resp. 348 – Dotácie a zúčtovanie s rozpočtami územnej samosprávy) sa účtuje o priznaní dotácií so súvzťažným zápisom v prospech účtu 691 – Dotácie, okrem priznania dotácií na obstaranie dlhodobého majetku, ktoré sa účtuje v prospech účtu 384 – Výnosy budúcich období. V prospech súvahového účtu dotácií sa účtuje príjem dotácií. Ku dňu, ku ktorému sa zostavuje účtovná závierka, sa účtuje o priznaní dotácie, a to v časovej a vecnej súvislosti s účtovným obdobím, na ktoré sa priznanie takýchto dotácií vzťahuje, ak už je uzatvorená zmluva o ich poskytnutí. Nevyužitá časť dotácie vzťahujúca sa k nasledovným účtovným obdobiam je časovo rozlíšená cez účet účtu 384 – Výnosy budúcich období. Prehľad o dotáciách a grantoch poskytnutých účtovnej jednotke sa nachádza v časti VI.6.

7. Prepočet údajov v cudzích menách na slovenskú menu

Majetok a záväzky vyjadrené v cudzej mene sa prepočítavajú na eurá referenčným výmenným kurzom určeným a vyhláseným Európskou centrálnou bankou (ECB) alebo Národnou bankou Slovenska (NBS) v deň predchádzajúci dňu uskutočnenia účtovného prípadu a v deň, ku ktorému sa zostavuje účtovná závierka. Prijaté a poskytnuté preddavky v cudzej mene sa ku dňu, ku ktorému sa zostavuje účtovná závierka, neprepočítavajú. Pri kúpe a predaji cudzej meny za menu euro a pri prevode peňažných prostriedkov z účtu zriadeného v cudzej mene na účet zriadený v eurách a z účtu zriadeného v eurách na účet zriadený v cudzej mene sa použil kurz, za ktorý boli tieto hodnoty nakúpené alebo predané. Ak sa predaj alebo kúpa cudzej meny uskutoční za iný kurz ako ponúka komerčná banka v kurzovom lístku, použije sa kurz, ktorý komerčná banka v deň vysporiadania obchodu ponúka v kurzovom lístku. Ak sa kúpa alebo predaj neuskutočňuje s komerčnou bankou, použije sa referenčný výmenný kurz určený a vyhlásený ECB alebo NBS v deň predchádzajúci dňu vysporiadania obchodu.

III. AKTÍVA

1. Dlhodobý nehmotný a hmotný majetok (r. 002 a 009 súvahy)

1.1 Pohyby na účtoch dlhodobého nehmotného majetku, oprávok, opravných položiek a zostatkovej hodnoty

31. december 2017

Riadok súvahy	3	4	5	6	7	8	2
	Nehmotné výsledky z vyvojovej a obdobnej činnosti	Softvér	Ocenené/práva	Ostatný dlhodobý nehmotný majetok	Obstaranie dlhodobého nehmotného majetku	Poskytnuté preddávky na dlhodobý nehmotný majetok	Celkom
Prvotné ocenenie							
K 1. januára 2017	-	100 409,16	-	-	-	-	100 409,16
Prírastky	-	-	-	-	-	-	-
Úbytky	-	-	-	-	-	-	-
Presuny	-	-	-	-	-	-	-
K 31. decembru 2017	-	100 409,16	-	-	-	-	100 409,16
Oprávky							
K 1. januára 2017	-	100 409,16	-	-	-	-	100 409,16
Prírastky	-	-	-	-	-	-	-
Úbytky	-	-	-	-	-	-	-
K 31. decembru 2017	-	100 409,16	-	-	-	-	100 409,16
Opravná položka							
K 1. januára 2017	-	-	-	-	-	-	-
Prírastky	-	-	-	-	-	-	-
Úbytky	-	-	-	-	-	-	-
K 31. decembru 2017	-	-	-	-	-	-	-
Zostatková hodnota							
K 1. januára 2017	-	-	-	-	-	-	-
K 31. decembru 2017	-	-	-	-	-	-	-

31. december 2016

Riadok súvahy	3	4	5	6	7	8	2
	Nehmotné výsledky z vyvojovej a obdobnej činnosti	Softvér	Oceniťelné práva	Ostatný dlhodobý nehmotný majetok	Obstaranie dlhodobého nehmotného majetku	Poskytnuté preddavky na dlhodobý nehmotný majetok	Čiastkom
Prvotné ocenenie							
K 1. januára 2016	-	100 409,16	-	-	-	-	100 409,16
Prírastky	-	-	-	-	-	-	-
Úbytky	-	-	-	-	-	-	-
Presuny	-	-	-	-	-	-	-
K 31. decembru 2016	-	100 409,16	-	-	-	-	100 409,16
Oprávky							
K 1. januára 2016	-	100 409,16	-	-	-	-	100 409,16
Prírastky	-	-	-	-	-	-	-
Úbytky	-	-	-	-	-	-	-
K 31. decembru 2016	-	100 409,16	-	-	-	-	100 409,16
Opravná položka							
K 1. januára 2016	-	-	-	-	-	-	-
Prírastky	-	-	-	-	-	-	-
Úbytky	-	-	-	-	-	-	-
K 31. decembru 2016	-	-	-	-	-	-	-
Zostatková hodnota							
K 1. januára 2016	-	-	-	-	-	-	-
K 31. decembru 2016	-	-	-	-	-	-	-

1.2 Pohnyby na účtoch dlhodobého hmotného majetku, oprávok, opravných položiek a zostatkovej hodnoty

31. december 2017

	10	11	12	13	14	15	16	17-018	19	20	9
	Pozemky	Umelecké diela a zbierky	Stavby	Samostatné hnutelné veci a súbory hnutelných vecí	Dopravné prostriedky	Pestovateľské celky trvalých porastov	Základné stádo a ťažné zvieratá	Drobný a ostatný dlhodobý hmotný majetok	Obstaranie dlhodobého hmotného majetku	Poskytnuté preddávky	Spolu
Riadok súvahy	10	11	12	13	14	15	16	017-018	19	20	9
Prvotné ocenenie											
K 1. januára 2017	-	-	1 503 073,86	1 226 917,23	-	-	-	114 186,08	38 105,55	-	2 882 282,72
Prírastky	-	-	-	-	-	-	-	-	220 983,59	-	220 983,59
Úbytky	-	-	-	24 646,64	-	-	-	266,41	-	-	24 913,05
Presuny	-	-	131 007,45	37 311,13	-	-	-	13 768,66	-182 087,24	-	-
K 31. decembru 2017	-	-	1 634 081,31	1 239 581,72	-	-	-	127 688,33	77 001,90	-	3 078 353,26
Oprávky											
K 1. januára 2017	-	-	234 197,89	1 096 913,51	-	-	-	67 356,34	-	-	1 398 467,74
Prírastky	-	-	80 760,00	22 739,85	-	-	-	16 266,72	-	-	119 766,57
Úbytky	-	-	-	24 646,64	-	-	-	266,41	-	-	24 913,05
K 31. decembru 2017	-	-	314 957,89	1 095 006,72	-	-	-	83 356,65	-	-	1 493 321,26
Opravná položka											
K 1. januára 2017	-	-	-	-	-	-	-	-	-	-	-
Prírastky	-	-	-	-	-	-	-	-	-	-	-
Úbytky	-	-	-	-	-	-	-	-	-	-	-
K 31. decembru 2017	-	-	-	-	-	-	-	-	-	-	-
Zostatková hodnota											
K 1. januára 2017	-	-	1 268 875,97	130 003,72	-	-	-	46 829,74	38 105,55	-	1 483 814,98
K 31. decembru 2017	-	-	1 319 123,42	144 575,00	-	-	-	44 331,68	77 001,90	-	1 585 032,00

V roku 2017 Organizácia zaradila do dlhodobého hmotného majetku investície v hodnote 182 087,24 EUR. Najvýznamnejšie investície boli uskutočnené na rekonštrukcii chodby v bodove C v monobloku v hodnote 48 452,24 EUR, rekonštrukcií onkologickej ambulancie a ARO v hodnote 3 219,95 EUR, výmene okien v budove B v hodnote 23 129,55 EUR, rekonštrukcií strechy Bloku A v hodnote 6 733,02 EUR a zavedení optickej počítačovej siete v hodnote 49 472,69 EUR Organizácia zároveň v roku 2017 pokračovala v modernizácii zdravotníckej techniky v hodnote 21 205,20 EUR (vrátane výhrevných lôžok, vyšetrovacej a fototerapeutickej lampy s príslušenstvom atď) a nezdovotníckej techniky v hodnote 16 105,93 EUR (vrátane chladiaceho boxu pre zomrelých, klimatizácie a vybavenia kuchyne). Medzi drobný dlhodobý majetok zaradila injekčné dávkovače v hodnote 1 656 EUR a odsávačku v hodnote 378 EUR.

31. december 2016

	10	11	12	13	14	15	16	19	20	9	
	Pozemky	Umelecké diela a zbierky	Stavby	Samostatné hnutelné veci a súbory hnutelných vecí	Dopravné prostriedky	Pestovateľské celky trvalých porastov	Základné stádo a ťažné zvieratá	Drobný a ostatný dlhodobý hmotný majetok	Obstaranie dlhodobého hmotného majetku	Poskytnuté preddávky	Spolu
Riadok súvahy								017-018			
Prvotné ocenenie											
K 1. januára 2016	-	-	1 359 470,97	1 260 723,92	-	-	-	109 928,99	44 168,30	-	2 774 292,18
Prírasky	-	-	-	-	-	-	-	-	151 089,12	-	151 089,12
Úbytky	-	-	-	40 139,85	-	-	-	2 958,73	-	-	43 098,58
Presuny	-	-	143 602,89	6 333,16	-	-	-	7 215,82	-157 151,87	-	-
K 31. decembru 2016	-	-	1 503 073,86	1 226 917,23	-	-	-	114 186,08	38 105,55	-	2 882 282,72
Opravy											
K 1. januára 2016	-	-	160 319,89	1 103 713,70	-	-	-	56 415,79	-	-	1 320 449,38
Prírasky	-	-	73 878,00	33 339,66	-	-	-	13 899,28	-	-	121 116,94
Úbytky	-	-	-	40 139,85	-	-	-	2 958,73	-	-	43 098,58
K 31. decembru 2016	-	-	234 197,89	1 096 913,51	-	-	-	67 356,34	-	-	1 398 467,74
Opravná položka											
K 1. januára 2016	-	-	-	-	-	-	-	-	-	-	-
Prírasky	-	-	-	-	-	-	-	-	-	-	-
Úbytky	-	-	-	-	-	-	-	-	-	-	-
K 31. decembru 2016	-	-	-	-	-	-	-	-	-	-	-
Zostatková hodnota											
K 1. januára 2016	-	-	1 199 151,08	157 010,22	-	-	-	53 513,20	44 168,30	-	1 453 842,80
K 31. decembru 2016	-	-	1 268 875,97	130 003,72	-	-	-	46 829,74	38 105,55	-	1 483 814,98

V roku 2016 Organizácia zaradila do dlhodobého hmotného majetku investície v hodnote 157 151,87 EUR. Medzi najvýznamnejšie investície patrí rekonštrukcia chodby v budove C v monobloku v hodnote 94 338,86 EUR, výmena okien v budove B v hodnote 47 430,94 EUR a terénne úpravy okolia budovy v hodnote 1 833,09 EUR. Organizácia zaradila medzi samostatné hnutelné veci laparoskopickú optiku s inštrumentárom v hodnote 6 333,16 EUR a medzi drobný majetok odkladacie vozíky, chladiace boxy, klimatizačné zariadenie a iné zariadenia v celkovej hodnote 7 215,82 EUR.

1.3 Záložné právo a obmedzenie disponovania s dlhodobým nehmotným a hmotným majetkom

Organizácia nemala k 31. decembru 2017 zriadené žiadne záložné právo na dlhodobý nehmotný a hmotný majetok.

1.4 Spôsob a výška poistenia dlhodobého nehmotného a hmotného majetku

Organizácia má uzatvorené zákonné zmluvné poistenie pre automobily so spoločnosťou Allianz – Slovenská poisťovňa. Poistenie ostatného majetku je zabezpečené na základe nájomnej zmluvy s mestom Partizánske a poisťovnej zmluvy medzi materskou spoločnosťou Svet zdravia, a.s. a poisťovňou QBE Insurance (Europe) Limited. Celková výška poistného v roku 2017 bola 2 554,72 EUR (v roku 2016: 6 255,25 EUR). Organizácia má poistený majetok na poistné riziká: komplexný živel, odcudzenie a vandalizmus, lom stroja.

2. **Krátkodobý finančný majetok**

Ako finančné účty sú vykázané peniaze v pokladni a účty v bankách.

	31.12.2017	31.12.2016
Krátkodobý finančný majetok		
Pokladnica	4 516,18	5 400,80
Ceniny	-	-
Bežné bankové účty	888,70	1 037,25
Bankové účty s dobou viazanosti dlhšou ako jeden rok	-	-
Peniaze na ceste	-	-
Spolu	5 404,88	6 438,05

2.1 Záložné právo a obmedzené disponovanie s krátkodobým finančným majetkom

Organizácia nemala k 31. decembru 2017 zriadené žiadne záložné právo či obmedzenie disponovania s krátkodobým finančným majetkom.

3. **Zásoby**3.1 Prehľad o opravných položkách podľa jednotlivých súvahových položiek

Organizácia v roku 2017 neúčtovala o opravných položkách k zásobám.

3.2 Záložné právo a obmedzené disponovanie so zásobami

Organizácia nemala k 31. decembru 2017 zriadené žiadne záložné právo či obmedzenie disponovania so zásobami.

4. **Pohľadávky**4.1 Vývoj opravnej položky v priebehu účtovného obdobia

	Stav k 1. 1. 2017	Tvorba	Zníženie – použitie OP	Zúčtovanie - rozpustenie OP	Stav k 31. 12. 2017
Pohľadávky z obchodného styku	147,20	210,13	64,78	-	292,55
Ostatné pohľadávky	-	-	-	-	-
Pohľadávky voči účastníkom združení	-	-	-	-	-
Iné pohľadávky	-	-	-	-	-
Spolu	147,20	210,13	64,78	-	292,55

4.2 Veková štruktúra pohľadávok je uvedená v nasledujúcej tabuľke:

	31.12.2017	31.12.2016
Pohľadávky do lehoty splatnosti	970 886,40	1 028 828,25
Pohľadávky po lehote splatnosti, z toho	25 182,94	11 219,97
- do 90 dní po lehote splatnosti	23 428,90	10 537,69
- do 180 dní po lehote splatnosti	1 338,67	124,95
- do 365 dní po lehote splatnosti	122,82	210,13
- nad 365 dní po lehote splatnosti	292,55	347,20
Spolu	996 069,34	1 040 048,22

4.3 Členenie pohľadávok

Krátkodobé pohľadávky	31.12.2017	31.12.2016
Pohľadávky z obchodného styku (r. 043)	992 949,79	1 030 803,11
Ostatné pohľadávky (r.044)	-	4 244,52
Zúčtovanie so Sociálnou poisťovňou a zdravotnými poisťovňami (r. 045)	-	-
Daňové pohľadávky (r.046)	2 385,23	-
Pohľadávky z dôvodu fin. vzťahov k štátnemu rozpočtu a rozpočtom miestnej samosprávy (r.047)	-	4 388,05
Pohľadávky voči účastníkom združení (r.048)	-	-
Spojovací účet pri združení (r.049)	-	-
Iné pohľadávky (r.050)	441,77	465,34
Spolu	995 776,79	1 039 901,02

4.4 Zabezpečenie pohľadávok

Organizácia nemala k 31. decembru 2017 žiadne pohľadávky zabezpečené.

4.5 Záložné právo a obmedzené nakladanie s pohľadávkami

Informácie o záložnom práve príp. obmedzenom práve disponovať s pohľadávkami:

Opis predmetu záložného práva	Hodnota predmetu	Hodnota pohľadávky
Pohľadávky kryté záložným právom alebo inou formou zabezpečenia	-	-
Hodnota pohľadávok, na ktoré sa zriadilo záložné právo	-	994 113,98
Hodnota pohľadávok, pri ktorých je obmedzené právo s nimi nakladať	-	-

Záložné právo bolo zriadené na pohľadávky Spoločnosti voči zdravotným poisťovniam, a to v prospech spoločnosti Tatra banka, a.s., v súvislosti s kontokorentným úverom čerpaným spoločnosťou Svet zdravia, a.s., zriaďovateľom Organizácie.

5. Časové rozlíšenie

Jednotlivé položky časového rozlíšenia sú uvedené v nasledujúcej tabuľke:

	31.12.2017	31.12.2016
Náklady budúcich období	613,07	1 288,73
Prijmy budúcich období	15 456,09	1 829,40
Spolu	16 069,16	3 118,13

Náklady budúcich období zahŕňajú najmä časovo rozlíšené poisťné a telefónne poplatky zaplatené dopredu.

IV. VLASTNÉ ZDROJE KRYTIA MAJETKU

1.1 Prehľad pohybu vlastných zdrojov krytia majetku v priebehu účtovného obdobia je uvedený v nasledujúcej tabuľke:

31. december 2017

	Stav k 1.1.2017	Prírastky	Úbytky	Presuny	Stav k 31.12.2017
Imanie a fondy					
Základné imanie	663,87	-	-	-	663,87
z toho:					
<i>nadačné imanie v nadácii</i>	-	-	-	-	-
<i>vkłady zakladateľov</i>	663,87	-	-	-	663,87
<i>prioritný majetok</i>	-	-	-	-	-
Fondy tvorené podľa osobitného predpisu	-	-	-	-	-
Fond reprodukcie	-	-	-	-	-
Oceňovacie rozdiely z precenenia majetku a záväzkov	-	-	-	-	-
Fondy zo zisku	17 624,31	9,75	-	-	17 634,06
Rezervný fond	-	-	-	-	-
Fondy tvorené zo zisku	-	-	-	-	-
Ostatné fondy	17 624,31	-	-	-	17 634,06
Nevysporiadaný výsledok hospodárenia minulých rokov	-836 962,97	-	-	-374 876,12	-1 211 839,10
Výsledok hospodárenia za účtovné obdobie	-374 876,12	-527 396,36	-	374 876,12	-527 396,36
Spolu	-1 193 550,91	-527 386,61	-	-	-1 720 937,53

Prírastky v položke „Ostatné fondy“ predstavujú prijatie daru daru v roku 2017, ktorý nebol do 31. decembra 2017 použitý.

31. december 2016

	Stav k 1.1.2016	Prírastky	Úbytky	Presuny	Stav k 31.12.2016
Imanie a fondy					
Základné imanie	663,87	-	-	-	663,87
z toho:					
<i>nadačné imanie v nadácii</i>	-	-	-	-	-
<i>vkłady zakladateľov</i>	663,87	-	-	-	663,87
<i>prioritný majetok</i>	-	-	-	-	-
Fondy tvorené podľa osobitného predpisu	-	-	-	-	-
Fond reprodukcie	-	-	-	-	-
Oceňovacie rozdiely z precenenia majetku a záväzkov	-	-	-	-	-
Fondy zo zisku	17 624,31	-	-	-	17 624,31
Rezervný fond	-	-	-	-	-
Fondy tvorené zo zisku	-	-	-	-	-
Ostatné fondy	17 624,31	-	-	-	17 624,31
Nevysporiadaný výsledok hospodárenia minulých rokov	-513 386,20	-	-	-323 576,77	-836 962,97
Výsledok hospodárenia za účtovné obdobie	-323 576,77	-374 876,12	-	323 576,77	-374 876,12
Spolu	-818 674,79	-374 876,12	-	-	-1 193 550,91

1.2 Informácie o vlastnom imaní

Základné imanie organizácie je tvorené vkladom zakladateľa pôvodnej nemocnice s poliklinikou Partizánske, n.o. - mesta Partizánske v celkovej sume 663,87 EUR.

1.3 Vysporiadanie účtovnej straty za rok 2016

Názov položky	2016
Účtovná strata	-374 876,12
Rozdelenie účtovného zisku	2017
Prídel do rezervného fondu	-
Prídel do štatutárnych a ostatných fondov	-
Prídel do sociálneho fondu	-
Prídel na zvýšenie základného imania	-
Prevod do nevysporiadaného výsledku hospodárenia minulých rokov	-374 876,12
Rozdelenie podielu na zisku spoločníkom, členom	-
Iné	-
Spolu	-374 876,12

Štatutárny orgán navrhuje vysporiadať stratu za rok 2017 jej prevodom na účet Nevysporiadaného výsledku hospodárenia minulých rokov.

V. CUDZIE ZDROJE**1. Rezervy**

1.1 Prehľad rezerv je uvedený v nasledujúcej tabuľke:

	Stav k 1.1.2017	Tvorba	Použitie	Zrušenie alebo zniženie rezerv	Stav k 31.12.2017
Krátkodobé rezervy					
Mzdy za nevyčerpanú dovolenku vrátane sociálneho zabezpečenia	66 903,61	86 264,27	66 903,61	-	86 264,27
Rezerva na odmeny	-	24 156,40	-	-	24 156,40
Krátkodobé rezervy spolu	66 903,61	110 420,67	66 903,61	-	110 420,67

Organizácia očakáva, že rezervy budú použité v priebehu roka 2018.

2. Závazky

2.1 Údaje o iných záväzkoch a ostatných záväzkoch sú uvedené v nasledujúcej tabuľke:

	Stav k 1.1.2017	Prírastky	Úbytky	Stav k 31.12.2017
Iné záväzky (ú. 379)	310 005,56	44 327,32	33 335,21	320 997,67
Iné a ostatné záväzky spolu	310 005,56	44 327,32	33 335,21	320 997,67

Ostatné záväzky vo výške 307 tis. EUR predstavujú záväzok voči materskej spoločnosti Svet zdravia, a.s., vyplývajúci z prevzatia záväzku voči mestu Partizánske vyplývajúceho z nájomného plateného mestu Partizánske.

2.2 Štruktúra záväzkov (okrem bankových úverov) podľa zostatkovej doby splatnosti je uvedená v nasledujúcej tabuľke:

	31.12.2017	31.12.2016
Závazky po lehote splatnosti	390 357,63	313 359,44
Závazky do lehoty splatnosti so zostatkovou dobou splatnosti do jedného roka	718 549,76	692 799,85
Krátkodobé záväzky spolu	1 108 907,39	1 006 159,29
Závazky so zostatkovou dobou splatnosti 1 až 5 rokov	3 274,30	7 266,92
Závazky so zostatkovou dobou splatnosti viac ako 5 rokov	-	-
Dlhodobé záväzky spolu	3 274,30	7 266,92
Krátkodobé a dlhodobé záväzky spolu	1 112 181,69	1 013 426,21

3. Prijaté pôžičky od spriaznených strán

Názov položky	Mena	Úrok p. a. v %	Splatnosť	Forma zabezpečenia	Suma záväzku v príslušnej mene k 31.1.2017	Suma záväzku príslušnej mene k 31.12.2016
Pôžička (cash-pooling)	EUR	1M EURIBOR + 1,7 % p.a.	31.12.2018	-	2 217 004,26	1 764 671,46
Pôžička	EUR	2,75 % p.a.	31.12.2018	-	975 010,80	951 635,84
Spolu					3 192 015,06	2 716 307,30

V roku 2017 spoločnosť Svet zdravia, a.s. predĺžila Organizácii termín splatnosti poskytnutej krátkodobej finančnej výpomoci do 31. decembra 2018. Úroková miera bola znížená od 1. februára 2016 z 5,5% p.a. na 2,75% p.a.

Výška nezaplatených úrokov k 31. decembru 2017 bola 125 010,80 EUR (k 31. decembru 2016: 101 635,84 EUR).

4. Sociálny fond

Tvorba a čerpanie sociálneho fondu v priebehu účtovného obdobia sú uvedené v nasledujúcej tabuľke (v EUR):

	2017	2016
Stav k 1. januáru	7 266,92	4 266,40
Tvorba na ťarchu nákladov	27 074,83	26 955,97
Tvorba zo zisku	-	-
Čerpanie, z toho	31 067,45	23 955,45
- peňažné plnenie	950,00	1 000,00
- jubileá	1 500,00	1 500,00
- príspevok na stravu	3 271,95	3 259,80
- sociálna výpomoc	1 600,00	420,00
- účasť na kultúrnych a športových podujatiach	4 469,20	2 258,80
- poukážky na zdravé stravovanie	15 535,00	3 186,86
- ostatné	3 741,30	12 329,99
Stav k 31. decembru	3 274,30	7 266,92

5. Časové rozlíšenie

Jednotlivé položky časového rozlíšenia sú uvedené v nasledujúcej tabuľke:

	31.12.2017	31.12.2016
Výdavky budúcich období:	2 634,50	23 983,47
- časovo rozlíšené úroky z cash-poolingu	-	-
- nevyplatené bonusy	-	22 242,54
- ostatné	2 634,50	1 740,93
Výnosy budúcich období:	53 328,28	38 723,08
- odpisy majetku prijatého z daru	53 328,28	38 723,08
- príspevky z podielu zaplatenej dane	-	-
- ostatné	-	-
Spolu	55 962,78	62 706,55

Položky výnosov budúcich období z dôvodu	Stav k 1.1.2017	Prírastky	Úbytky	Stav k 31.12.2017
bezodplatne nadobudnutého dlhodobého majetku	38 723,08	25 726,20	11 121,00	53 328,28
dlhodobého majetku obstaraného z dotácie	-	-	-	-
dlhodobého majetku obstaraného z finančného daru	-	-	-	-
dotácie zo štátneho rozpočtu alebo z prostriedkov Európskej únie	-	-	-	-
dotácie z rozpočtu obce alebo z rozpočtu vyššieho územného celku	-	-	-	-
nepoužitej časti podielu zaplatenej dane	-	-	-	-
dlhodobého majetku obstaraného z podielu zaplatenej dane	-	-	-	-
ostatné	-	-	-	-
Spolu	38 723,08	25 726,20	11 121,00	53 328,28

VI. VÝNOSY**1. Tržby za vlastné výkony a tovar**

Tržby za vlastné výkony a tovar predstavujú:

	Hlavná činnosť		Podnikateľská činnosť		Spolu		%	
	2017	2016	2017	2016	2017	2016	2017	2016
Tržby za vlastné výroby	-	-	-	-	-	-	-	-
Tržby z predaja služieb								
Tržby za zdravotnú starostlivosť od zdravotných poisťovní	5 792 303,74	5 843 677,80	-	-	5 792 303,74	5 843 677,80	93,11%	93,06%
Ostatné tržby za poskytnutú zdravotnú starostlivosť	81 323,75	85 985,00	-	-	81 323,75	85 985,00	1,31%	1,37%
Tržby za stravovanie	16 541,52	16 480,11	2 305,14	2 268,09	18 846,66	18 748,20	0,30%	0,30%
Tržby za pranie	-	-	501,60	501,60	501,60	501,60	0,01%	0,01%
Tržby z nájomného a zo služieb spojených s nájmom	-	-	311 909,88	317 484,77	311 909,88	317 484,77	5,01%	5,06%
Ostatné	6 750,77	3 807,05	9 053,46	9 352,85	15 804,23	13 159,90	0,25%	0,21%
Tržby z predaja služieb spolu	5 896 919,87	5 949 949,96	323 770,08	329 607,31	6 220 689,86	6 279 557,27	100,00%	100,00%
Tržby za predaný tovar	-	-	-	-	-	-	-	-
Tržby za vlastné výkony a tovar spolu	5 896 919,87	5 949 949,96	323 770,08	329 607,31	6 220 689,86	6 279 557,27	100,00%	100,00%

2. Aktivácia

V roku 2017 a v roku 2016 organizácia neaktivovala žiaden materiál.

Aktivácia vnútropodnikových služieb v období od 1. januára do 31. decembra 2017 predstavuje aktiváciu poskytovanej stravy v celkovej hodnote 23 686,77 EUR (za rok 2016: 23 867,73 EUR).

3. Ostatné a finančné výnosy

Ostatné a finančné výnosy predstavujú:

	riadok	Hlavná činnosť		Podnikateľská činnosť		Spolu	
		2017	2016	2017	2016	2017	2016
Zmluvné pokuty a penále	50	-	-	-	-	-	-
Ostatné pokuty a penále	51	-	-	-	-	-	-
Platby za odpísané pohľadávky	52	-	-	-	-	-	-
Úroky	53	-	0,03	-	-	-	0,03
Kurzové zisky, z toho	54	-	-	-	-	-	-
<i>kurzové zisky ku dňu, ku ktorému sa zostavuje účtovná závierka</i>		-	-	-	-	-	-
Prijaté dary	55	346,50	9 500,00	-	-	346,50	9 500,00
Osobitné výnosy	56	-	-	-	-	-	-
Zákonné poplatky	57	-	-	-	-	-	-
Iné ostatné výnosy	58	12 219,63	12 479,62	-	86,83	12 219,63	12 566,45
<i>refakturácia nákladov SZ Laboratories (spotreba materiálu)</i>		-	-	-	-	-	-
<i>refakturácia nákladov MZ SR (útvár krízového riadenia)</i>		11 548,66	11 046,05	-	-	11 548,66	11 046,05
<i>výnosy za zberné suroviny</i>		341,00	182,15	-	-	341,00	182,15
<i>náhrady od poisťovní</i>		3,00	532,71	-	-	3,00	532,71
<i>ostatné</i>		326,97	718,71	-	86,83	326,97	805,54
Ostatné výnosy spolu		12 566,13	21 979,65	-	86,83	12 566,13	22 066,48

4. Tržby z predaja a prenájmu majetku a zásob

Organizácia v roku 2017 a 2016 nemala tržby z predaja majetku a zásob:

5. Príspevky z podielu zaplatenej dane

Organizácia je registrovaná ako prijímateľ podielu zaplatenej dane. Suma príspevkov z podielu dane zaplatenej v roku 2017, prijatých v roku 2016 predstavuje 2 116,91 EUR (2016: 8 213,59 EUR). Príspevky prijaté v roku 2017 boli v plnej výške použité v roku 2017 na obstaranie zdravotníckeho materiálu.

6. Dotácie

Výnosy vyplývajúce z dotácií a grantov účtované v priebehu roka 2017 sa týkali najmä zúčtovania dotácie z rezidentského programu Slovenskej zdravotníckej univerzity na podporu vzdelávania vo výške -1 151,49 EUR a zúčtovania dotácie na dlhodobý majetok vo výške 11 121,00 EUR.

VII. NÁKLADY**1. Náklady na ostatné služby (r. 07 výkazu ziskov a strát)****1.1 Prehľad nákladov na poskytnuté ostatné služby**

	Hlavná činnosť		Podnikateľská činnosť		Spolu	
	2017	2016	2017	2016	2017	2016
Nájomné	174 581,75	132 548,39	1 200,43	1 388,97	175 782,18	133 937,36
Pranie bielizne	32 563,95	34 979,44	1 777,96	1 909,17	34 341,91	36 888,61
Výkony výpočtovej techniky	63 076,11	57 145,04	3 556,73	3 213,06	66 632,84	60 358,10
Výkony spojov	19 630,83	16 173,86	1 071,82	882,77	20 702,65	17 056,63
Auditorské, právne a poradenské služby	245 987,85	281 930,64	102 671,73	102 697,94	384 659,58	384 628,58
Revízie a servis zdrav. techniky	10 166,10	9 229,36	344,16	292,13	10 510,26	9 521,49
Upratovanie	23 649,22	23 649,65	1 291,22	1 290,79	24 940,44	24 940,44
Likvidácia odpadu	9 729,13	7 112,24	48,31	28,34	9 777,44	7 140,58
LSPP a iné zdravotné služby	76 442,42	102 831,53	-	-	76 442,42	102 831,53
Ostatné služby	60 412,18	54 183,25	3 234,43	3 366,28	63 646,61	57 549,53
Ostatné služby spolu	716 239,54	719 783,40	115 196,79	115 069,45	831 436,33	834 852,85

1.2 Náklady za služby poskytnuté auditorom/auditorskou spoločnosťou

Položka	2017	2016
Overenie účtovnej závierky	7 209,19	8 108,52
Uisťovacie auditorské služby s výnimkou overenia účtovnej závierky	-	-
Súvisiace auditorské služby	-	-
Daňové poradenstvo	-	-
Ostatné neauditorské služby	-	-
Spolu	7 209,19	8 108,52

1.3 Prehľad ostatných významných nákladov

riadok	Hlavná činnosť		Podnikateľská činnosť		Spolu		
	2017	2016	2017	2016	2017	2016	
Zmluvné pokuty a úroky z omeškania	16	446,89	215,00	-	-	446,89	215,00
Ostatné pokuty a penále	17	3 000,00	766,80	-	-	3 000,00	766,80
Odpísané pohľadávky	18	-	-	-	-	-	-
Úroky	19	49 738,31	38 011,08	2 715,66	2 074,63	52 453,97	40 085,71
Kurzové straty, z toho	20	-	-	-	-	-	-
<i>kurzové straty ku dňu, ku ktorému sa zostavuje účtovná závierka</i>		-	-	-	-	-	-
Dary	21	-	-	-	-	-	-
Osobitné náklady	22	1 200,00	1 200,00	-	-	1 200,00	1 200,00
Manká a škody	23	-	-	-	-	-	-
Iné ostatné náklady	24	10 709,08	13 532,09	335,70	226,84	11 044,78	13 758,93
<i>bankové poplatky</i>		1 657,36	1 601,79	90,49	87,42	1 747,85	1 689,21
<i>(+) tvorba /(-) zrušenie rezervy na súdne spory</i>		-	-	-	-	-	-
<i>poplatky leasing</i>		-	-	-	-	-	-
<i>poistné</i>		6 095,12	6 109,84	132,26	139,42	6 227,38	6 249,26
<i>ostatné</i>		2 956,60	5 820,46	112,95	-	3 069,55	5 820,46
Ostatné náklady spolu		65 094,28	53 724,97	3 051,36	2 301,47	68 145,64	56 026,44

VIII. Podsúvahové účty a iné aktíva a pasíva**1. Prenajatý majetok**

Organizácia, ako nástupnícka spoločnosť Nemocnice s poliklinikou Partizánske, n.o., si formou operatívneho prenájmu prenajíma hnutelný a nehnuteľný majetok od mesta Partizánske. Súčasná nájomná zmluva bola uzavretá s účinnosťou od 1. januára 2013 na dobu neurčitú, minimálne ročné nájomné predstavuje sumu 10 000 EUR. Okrem toho, dňa 14. decembra 2012 uzavrela Nemocnica s poliklinikou Partizánske, n.o. Rámcovú zmluvu o spolupráci so spoločnosťou Mobiliare, a.s., od ktorej si prenajíma zdravotnícke prístroje a ostatný hnutelný majetok a dňa 28. novembra 2013 uzavrela Nemocnica s poliklinikou Partizánske, n.o. Rámcovú zmluvu o spolupráci so spoločnosťou Miranda, s.r.o., od ktorej si prenajíma programové vybavenie. Obe zmluvy platia aj pre právneho nástupcu, Nemocnicu na okraji mesta, n.o. v plnom rozsahu. Výpovedná lehota nájomnej zmluvy je 30 dní. Výška nájmu je určená na základe hodnoty prenájatého majetku a jeho odpisov. Mesačné nájomné voči spoločnosti Mobiliare, a.s. v roku 2017 predstavovalo v priemere 10 098,29 EUR bez DPH (2016: 7 467,42 EUR bez DPH) a mesačné nájomné voči spoločnosti Miranda, s.r.o. v roku 2017 predstavovalo v priemere 4 161,33 EUR bez DPH (2016: 3 343,00 EUR bez DPH).

Prehľad prenájatého majetku je uvedený v nasledovnej tabuľke:

Položka	2017	2016
Dlhodobý nehmotný majetok	143 429,54	117 366,23
Budovy a stavby	2 000 343,40	2 000 343,40
Samostatné hnutelné veci a súbory hnutelných vecí	1 400 565,52	1 180 951,02
Spolu	3 544 338,46	3 298 660,65

2. Iné aktíva a pasíva

Druh podmieneného záväzku	Stav k 31.12.2017	
	Hodnota celkom	Hodnota voči spriazneným osobám
Zo súdnych rozhodnutí	-	-
Z poskytnutých záruk	41 850 438,61	-
Zo všeobecne záväzných právnych predpisov	-	-
Zo zmluvy o podriadenom záväzku	-	-
Z ručenia	-	-
Iné podmienené záväzky	-	-

Organizácia je spoluúčiteľom za spoločnosť Svet Zdravia, a.s. voči Tatra banka, a. s. z titulu čerpania kontokorentného úveru (9 572 tis. EUR), investičného úveru (7 951 tis. EUR) a splátkového úveru (24 318 tis. EUR).

Vzhľadom na to, že viaceré oblasti slovenského daňového práva (napr. legislatíva ohľadom transferového oceňovania) doteraz neboli dostatočne overené praxou, existuje neistota v tom, ako ich budú daňové orgány aplikovať. Mieru tejto neistoty nie je možné kvantifikovať a zanikne až potom, keď budú k dispozícii právne precedensy príp. oficiálne interpretácie príslušných orgánov. Vedenie Organizácie si nie je vedomé žiadnych okolností, v dôsledku ktorých by jej vznikol v budúcnosti významný náklad.

IX. Významné skutočnosti, ktoré nastali medzi dňom, ku ktorému sa zostavuje účtovná závierka a dňom jej zostavenia

Po 31. decembri 2017 došlo k zmene v poste predsedu správnej rady Organizácie a zároveň generálneho riaditeľa materskej spoločnosti Svet zdravia, a. s. Do funkcie predsedu správnej rady bol zvolený s účinnosťou od 1.3.2018 generálny riaditeľ MUDr. Vladimír Dvorový, MPH a nahradil doterajšieho generálneho riaditeľa Mareka Dubana.

Okrem vyššie uvedeného nenastali do dňa zostavenia účtovnej závierky Organizácie žiadne ďalšie udalosti, ktoré by významným spôsobom ovplyvnili aktíva a pasíva Organizácie.