

**Píla Rosík, s.r.o., Medved'ov - Bexel' 1581/11, 97652 Čierny Balog**

Zapísaná v Obchodnom registri Okresného súdu Banská Bystrica  
Oddiel: Sro, Vložka číslo 2175

**IČO: 46 582 118**

## **V ý r o č n á s p r á v a**

**za rok 2017**

**Ján Rosík**  
**konateľ spoločnosti**



## **Obsahová štruktúra výročnej správy:**

- A. Úvod
- B. História a predpoklad budúceho vývoja spoločnosti
- C. Organizačná štruktúra spoločnosti a zamestnanosť
- D. Významní dodávatelia a odberatelia
- E. Iné dôležité informácie
- F. Ekonomické ukazovatele a finančná situácia
- G. Návrh na rozdelenie zisku
- H. Majetok a záväzky
- I. Výnosy a náklady
- J. Záver
- K. Audítorská správa

## **Zoznam príloh k výročnej správe za rok 2017**

- 1.) Audítorská správa vrátane účtovnej uzávierky za rok 2017
  - Účtovná závierka k 31.12.2017
  - Poznámky

## A. Úvod - všeobecné údaje

Povinnosť vypracovať výročnú správu spoločnosti za rok 2017 vyplýva z § 21 zákona 431/2002 Z.z. o účtovníctve v znení neskorších predpisov novelou č. 562/2004 Z.z.

1. Obchodné meno a sídlo spoločnosti zostavujúcej výročnú správu:

Názov firmy: Píla Rosík, s.r.o.

Sídlo: Medveďov - Bexel' 1581/11, 976 52 Čierny Balog

Dátum založenia: 2012

Deň zápisu do OR: 03.03.2012

2. Hlavné činnosti spoločnosti podľa výpisu z obchodného registra:

**- opracovanie drevnej hmoty a výroba komponentov z dreva**

- poskytovanie služieb v lesníctve a poľovníctve
- výroba jednoduchých drevárskych výrobkov, zostavovanie stolárskych dielcov alebo súčastí z dreva do finálnych produktov a ich údržba
- prípravné práce k realizácii stavby
- uskutočňovanie stavieb a ich zmien
- dokončovacie stavebné práce pri realizácii exteriérov a interiérov
- sprostredkovateľská činnosť v oblasti výroby
- sprostredkovateľská činnosť v oblasti služieb
- nákladná cestná doprava vykonávaná vozidlami s celkovou hmotnosťou do 3,5 t vrátane prípojného vozidla
- prenájom hnutelných vecí

3. Základné imanie: 20 000 EUR

4. Štatutárny orgán:

Konatelia: Ján Rosík, bytom Medveďov – Bexel'1679/37, 976 52 Čierny Balog

Ing.Miroslava Sigachevova, bytom Karpatská 6177/5

974 01 Banská Bystrica – Sásová

- do 20.4.2017

## **B. História a predpoklad budúceho vývoja činnosti spoločnosti**

### 1. Vznik spoločnosti :

Spoločnosť, s.r.o. bola založená zakladateľskou listinou zo dňa 09.02.2012 v súlade s § 105 a nasl. Obchodného zákonníka a zapísaná v Obchodnom registri Okresného súdu v Banskej Bystrici dňa 03.03.2012

### 2. Stručné hodnotenie predchádzajúceho vývoja.

Spoločnosť Píla Rosík, s.r.o. vznikla v roku 2012, ako nástupca FO – Ján Rosík, ktorá pôsobila na trhu už od roku 1995. Spoločnosť si vybudovala stabilné postavenie vďaka svojej kvalitnej výrobe a spoľahlivosti.

Rezivo ako hlavný produkt piliarskej výroby je základným konštrukčným materiálom V stavebníctve a významným polo - finálnym produktom v nábytkárskom priemysle a taktiež v stavebno stolárskej a inej výrobe. Naše výrobky smerujú na slovenský trh, 41 % produkcie zasa na trhy Európskej únie, prevažne NL,IT,AT, HU.

### 3. Postavenie a stabilita spoločnosti na trhu, predpokladaný vývoj.

Nakoľko sme na trhu už 20 rokov náš výrobný program sa mení vyvíja a prispôsobuje požiadavkám odberateľov. Firma vlastní certifikát PEFC a tým spĺňa požiadavky spotrebiteľského reťazca lesných produktov / C-o-C/ podľa TD SFCS 1004:2013 s rozsahom platnosti – nákup drevnej suroviny, produkcia a predaj ihličnatých piliarskych výrobkov. Veľký dôraz kladieme na kvalitu a spoľahlivosť výrobkov, vlastníme certifikát vnútropodnikovej kontroly vydaný firmou Lignotesting a.s.- vzťahuje sa na konštrukčné rezivo stavebné.

Spoločnosť vyrába nasledovný sortiment:

- stavebné konštrukčné rezivo
- rezivo stolárske určené na ďalšie spracovanie
- lepené hranoly
- energetickú štiepku a piliny
- opracovanie a kompletizácia LH na drevo domy podľa projektov
- montáž a stavanie drevo domov
- výroba prístreškov a drobných stavieb z dreva

Cieľom spoločnosti je udržať si stabilné miesto na slovenskom a medzinárodnom trhu.

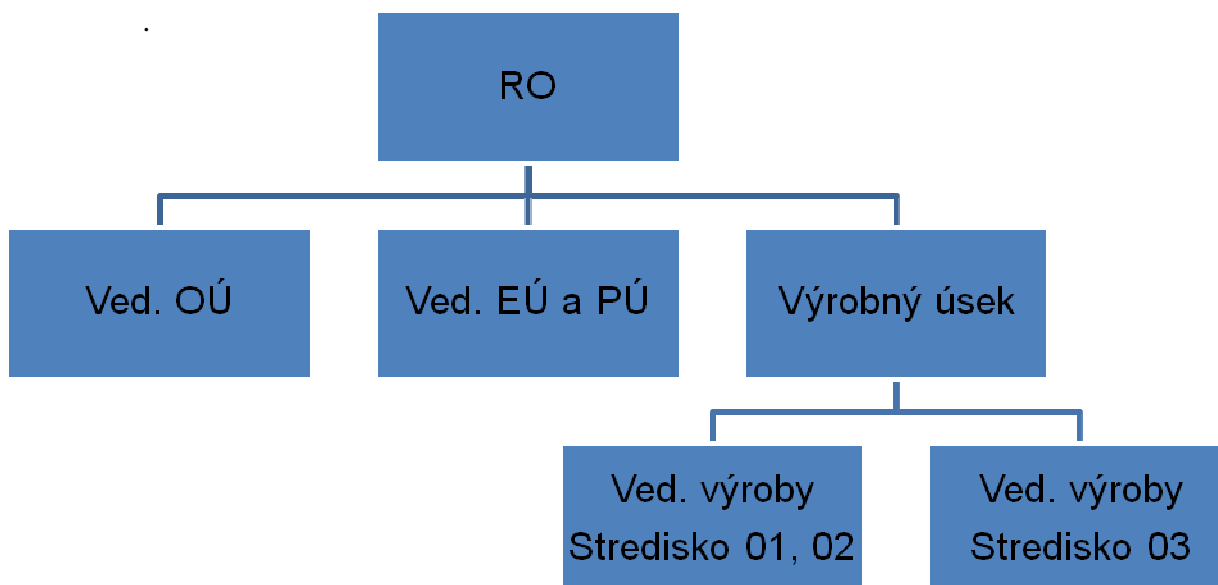
### 4. Predpoklad výsledku hospodárenia aktivít na najbližší rok

Našou prioritou je udržať doterajšie objemy výroby a predaja. Celá naša produkcia

Je postavená na konkrétnych adresných objednávkach našich obchodných partnerov, ktorý tak ako aj my nie sú konečným spotrebiteľom, a sú závislí od vývoja situácie na trhu.

5. Po dátume účtovnej uzávierky nenastali žiadne významné udalosti týkajúce sa predmetu činnosti spoločnosti ani ďalších oblastí, ktoré by významne ovplyvnili chod spoločnosti

### C. Organizačná štruktúra spoločnosti a zamestnanosť



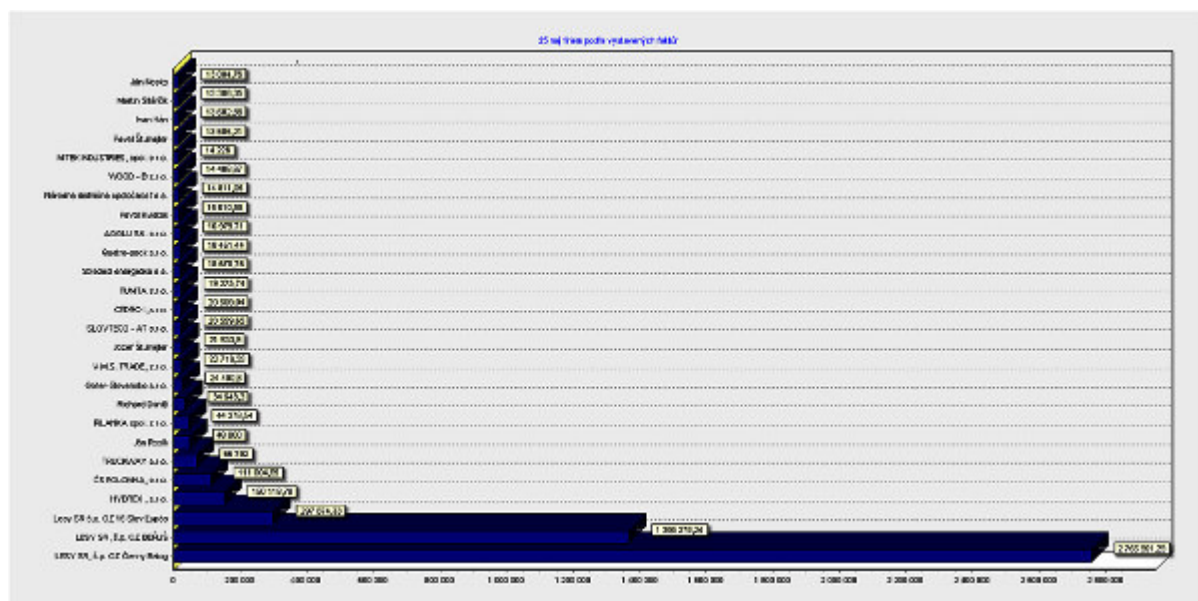
Tabuľka č. 1

#### Ukazovatele práce a miezd

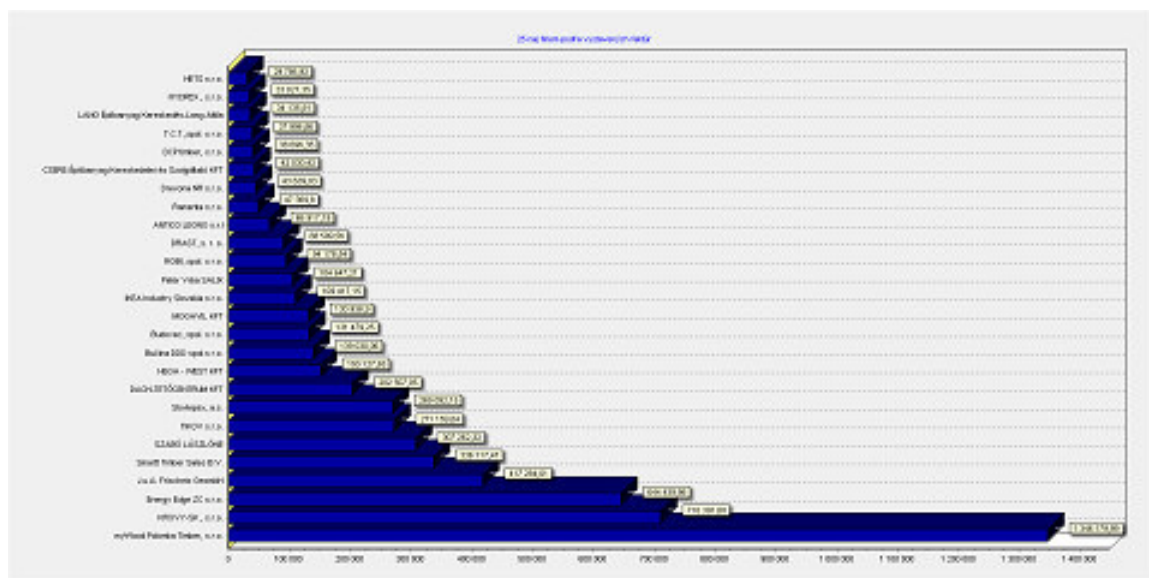
Ukazovateľ	K 31.12.2016	K 31.12.2017
<b>Počet zamestnancov</b>	<b>48</b>	<b>47</b>
Z toho:		
THP	13	13
Obslužný a pomoc.prac.	35	34
Priemer. počet zamestnancov	42	45
Čerpanie sociálneho fondu	2375	2877
Mzdové náklady v Eur	359589	433911

### D. Významní dodávatelia a odberatelia

Najvýznamnejšími dodávateľmi sú firmy: Lesy SR š.p. Banská Bystrica, SSE a.s., Gofer Slovensko spol.s r.o. Cedro I. s.r.o.,Pilanka spol.s r.o.



Najvýznamnejšími odberateľmi sú firmy: J.u.A.Frischeis GesmbH- AT, Smart Timber Sales B.V.-NL, Slovlepex a.s.- SK, myWood Polomka Timber s.r.o. – SK, Energy Edge ZC s.r.o.- SK



## E. Iné dôležité informácie

- Spoločnosť nevlastní podielové cenné papiere a nemá účasť v žiadnom inom podniku a nie je ani dcérskou spoločnosťou.
- Neexistujú podniky, v ktorých je spoločnosť neobmedzene ručiacim spoločníkom.
- Spoločnosť nemá zriadenú organizačnú zložku v zahraničí.
- Spoločnosť neúčtovala o obstarávaní vlastných akcií, dočasných listov, obchodných podielov a akcií, dočasných listov ani v obchodných podieloch ovládajúcej osoby.

## F. Ekonomické ukazovatele a finančná situácia

Tabuľka č. 2

### Dlhodobý hmotný a nehmotný majetok v Eur

	Zostatok k 31.12.2016	Prírastok kúpou a leasingom	Úbytok predajom a zaradením	Úbytok likvidáciou a škodou	Zostatok k 31.12.2017
<b>Obstarávacia cena</b>					
Pozemky	0	0	0	0	0
Stavby	17740	0	0	0	17740
Samostat. hnutelné veci	763930	482849	0	0	1246779
Obstarávaný DHM	189974	296875	486849	0	0
DNM	7330			0	7330
<b>Celkom</b>	<b>978974</b>	<b>779724</b>	<b>486849</b>	<b>0</b>	<b>1271849</b>
<b>Oprávky</b>					
Pozemky	0	0	0	0	0
Stavby	1332	444	0	0	1776
Samostat. hnutelné veci	330504	205013	0	0	535517
DNM	5650	1680		0	7330
<b>Celkom</b>	<b>337486</b>	<b>207137</b>	<b>0</b>	<b>0</b>	<b>544623</b>
<b>Zostatková účtovná hodnota</b>	<b>641488</b>	<b>572587</b>	<b>486849</b>	<b>0</b>	<b>727226</b>

Tabuľka č. 3

### Vlastné imanie v Eur

	Základné imanie	Zákonný RF	Nerozd. zisk min.rok	Neuhr. strata min.rok	VH bežného účet.obd.	Kapit. fondy	Vlast.imanie
Stav k 31.12.2016	20000	1835	16379	0	-23088	0	15126
Výsledok hospodárenia za rok 2016	20000		16379		-23088	0	
Prídel do RF	0	0	0	0	0	0	
Doplnenie SF zak.rezerv	0	0	0	0	0	0	0
Dividendy	0	0	0	0	0	0	0
Stav k 31.12.2017	20000	1835	0	-6709	40099	0	55225

## G. Návrh na rozdelenie zisku.

V roku 2017 bol dosiahnutý nasledovný hospodársky výsledok:

- hospodársky výsledok pred zdanením zisk v sume 53 233,67,- Eur,
- výška dane z príjmov právnických osôb za hodnotené obdobie 13 134,92,- Eur,
- /pretransformovanie hospodárskeho výsledku do daňového -pripočítateľné položky k ZD v sume 9 313,61 EUR/
- hospodársky výsledok po zdanení – zisk 40 098,75 EUR

Konateľ spoločnosti navrhuje valnému zhromaždeniu schváliť nasledovné:

- zisk vo výške 40 098,75,- EUR vysporiadať nasledovne
  - preúčtovanie zisku za rok 2017 v sume 6 709,30 EUR na úhradu straty z roku 2016.
  - 5 % zo zisku v sume 2004,94 EUR- tvorba zákonného rez.fondu.
  - zostávajúcu časť zisku v sume 31 384,51 EUR previesť do budúcich účtovných období.

## H. Majetok a záväzky

Tabuľka č. 4

### Vybrané ukazovatele súvahy

		2015	2016	2017
	MAJETOK spolu:	1130536	1545088	1522568
A.	<b>Neobežný majetok</b>	323730	641488	727226
A.I.	Dlhodobý nehmotný majetok	3362	1680	0
A.II.	Dlhodobý hmotný majetok	320368	639808	727226
A.III.	Dlhodobý finančný majetok	-		
A.III.1.	Podielové cenné papiere a podiely v ovládanej osobe	-	-	-
B.	<b>Obežný majetok</b>	805552	902665	793084
B.I.	Zásoby	106299	169147	140481
B.II.	Dlhodobé pohľadávky	0	0	0
B.III.	Krátkodobé pohľadávky	460208	491563	425271
B.IV.	Finančné účty	239045	241955	227332
C.	Časové rozlíšenie	1254	935	2258
	VLASTNÉ IMANIE A ZÁVAZKY CELKOM	1130536	1545088	1522568
A.	<b>Vlastné imanie</b>	38213	15126	55225
A.I.	Základné imanie	20000	20000	20000
A.IV.1	Zákonný rezervný fond	1188	1835	1835
A.III.	Fondy zo zisku			
A.VII.	Výsledok hospodárenia MO minulých rokov	4099	16379	-6709
A.VIII	Výsledok hospodárenie za účtovné obdobie	12926	-23088	40099

B.	<b>Závazky</b>	1092323	1529962	1467343
B.I	Dlhodobé záväzky	0	675	1758
B.III.	Dlhodobé bankové úvery	705	192266	155340
B.V.	Krátkodobé rezervy	18042	19080	24451
B.IV.	Krátkodobé záväzky	988981	1190201	1139480
B.IV.1	Záväzky z obchodného styku	631283	832317	701569
B.IV.1.5	Záväzky voči spoločníkom	319794	319794	313994
B.VI.	Bežné bankové úvery	84595	127740	146314
C.	<b>Časové rozlíšenie</b>			

## I. Výnosy a náklady

Tabuľka č. 5

### Výnosy a náklady

		2015	2016	2017
	Čistý obrat/časť účt.tr.6 podľa zákona/	5387979	5436711	5396127
**	<b>Výnosy z hospodárskej činnosti spolu</b>	5873281	6162486	5972462
II.,I.	<b>Tržby z predaj vlastných výrobkov, tovaru</b>	5338260	5324842	5251174
III.	<b>Tržby z predaja služieb</b>	49719	111869	144953
IV.	Zmena stavu vnútroorg. zásob	-34355	-298	2265
V.	Aktivácia	115105	79888	74685
VI.	Tržby z predaja DHM a materiálu	350722	299837	226609
VII.	<b>Ostatné výnosy z hospodárskej činnosti</b>	53830	346348	272776
**	<b>Náklady na hospodársku činnosť</b>	5834579	6153600	5891018
B.,A.	Spotreba materiálu, energie a ostatných Neskladovateľných dodávok +obst.tovaru	4100349	4101576	3979246
D.	Služby	879483	850202	743078
E.	Osobné náklady	386950	383618	463958
F	Dane a poplatky	2652	4461	6758
G.	Odpisy dlhodobého nehmotného majetku a dlhodobého hmotného majetku	94185	148224	207137
H.	Zostatková cena predaného dlhodobého Majetku a materiálu	313692	273807	187188
	Tvorba a zúčtovanie opravných položiek k pohľadávkam		448	-117
J.	Ostatné náklady na hospodársku činnosť	57268	391264	285790
***	<b>Výsledok hospodárenia z hospodárskej činnosti</b>	38702	8886	81444
*	<b>Pridaná hodnota</b>	488897	564523	732773
**	<b>Výnosy z finančnej činnosti spolu</b>	4	3	0
	Tržby z predaja cenných papierov a podielov			
	Výnosy z dlhodobého finančného majetku súčet	-	-	-
	Výnosy z cenných papierov a podielov	-	-	-
	Výnosy z cenných papierov a podielov od prepojených účtovných jednotiek	-	-	-
	Výnosy z cenných papierov a podielov v podielovej účasti okrem výnosov	-	-	-

	prepojených účtovných jednotiek			
	Ostatné výnosy z cenných papierov a podielov	-	-	-
	Výnosy z krátkodobého finančného majetku súčet	-	-	-
	Výnosy z krátkodobého finančného majetku od prepojených účtovných jednotiek	-	-	-
	Výnosy z krátkodobého finančného majetku v podielovej účasti okrem výnosov prepojených účtovných jednotiek	-	-	-
	Ostatné výnosy z krátkodobého finančného majetku	-	-	-
XI.	Výnosové úroky	4	3	-
	Výnosové úroky od prepojených účtovných jednotiek	-	-	-
	Ostatné výnosové úroky			
	Kurzové zisky	-	-	-
	Výnosy z precenenia cenných papierov a výnosy z derivátových operácií	-	-	-
	Ostatné výnosy z finančnej činnosti	-	-	
**	<b>Náklady na finančnú činnosť spolu</b>	21370	27670	28210
	Predané cenné papiere a podiely	-	-	
	<b>Náklady na krátkodobý finančný majetok</b>	-	-	
	Opravné položky k finančnému majetku	-	-	
N.	Nákladové úroky	9282	10630	13374
	Nákladové úroky pre prepojené účt.jednotky			
	Ostatné nákladové úroky			
	Kurzové straty			
	Náklady na precenenie cenných papierov a náklady na derivátové operácie			
Q.	Ostatné náklady na finančnú činnosť	12088	17040	14836
***	<b>Výsledok hospodárenia z finančnej činnosti</b>	-21366	-27667	-28210
****	<b>Výsledok hospodárenia za účtovné obdobie pred zdanením</b>	17336	-18781	53234
R.	<b>Daň z príjmov</b>	4410	4307	13135
****	<b>Výsledok hospodárenia za účtovné obdobie po zdanení</b>	12926	-23088	40099

## J. Záver

Činnosť spoločnosti bude v budúcnosti zameraná na ďalší rozvoj aktivít smerujúcich k zvyšovaniu tržieb a poskytovaniu stále kvalitnejších služieb zákazníkom. Úsporou nákladov plánujeme zlepšovať majetkovú situáciu a finančné ukazovatele.

V Čiernom Balogu, dňa 2.7.2018

Vypracoval: Ján Rosík – konateľ spoločnosti