

**Summit Motors Slovakia, spol. s r.o.**

Dodatok správy nezávislého audítora  
týkajúci sa konsolidovanej výročnej správy  
a konsolidovaná výročná správa

k 31. marcu 2018

## **Obsah**

Dodatok správy nezávislého audítora týkajúci sa výročnej správy

Konsolidovaná výročná správa k 31. marcu 2018

Konsolidovaná účtovná závierka k 31. marcu 2018



**KPMG Slovensko spol. s r. o.**  
Dvořákovo nábřeží 10  
P. O. Box 7  
820 04 Bratislava 24  
Slovakia

Telephone +421 (0)2 59 98 41 11  
Fax +421 (0)2 59 98 42 22  
Internet www.kpmg.sk

## **Dodatok správy nezávislého audítora týkajúci sa konsolidovanej výročnej správy**

**v zmysle § 27 odsek 6 zákona č. 423/2015 Z. z. o štatutárnom audite a o zmene a doplnení zákona č. 431/2002 Z. z. o účtovníctve v znení neskorších predpisov („zákon o štatutárnom audite“)**

Spoločníkom a konateľom spoločnosti Summit Motors Slovakia, spol. s r.o.

Uskutočnili sme audit konsolidovanej účtovnej závierky spoločnosti Summit Motors Slovakia, spol. s r.o. a jej dcérskej spoločnosti („Skupina“) k 31. marcu 2018, ktorá je uvedená v priloženej konsolidovanej výročnej správe. Ku konsolidovanej účtovnej závierke sme 12. júna 2018 vydali správu nezávislého audítora v nasledovnom znení:

### **Správa z auditu konsolidovanej účtovnej závierky**

#### *Názor*

Uskutočnili sme audit konsolidovanej účtovnej závierky spoločnosti Summit Motors Slovakia, spol. s r.o. a jej dcérskej spoločnosti („Skupina“), ktorá obsahuje konsolidovaný výkaz o finančnej situácii k 31. marcu 2018, konsolidovaný výkaz komplexného výsledku, konsolidovaný výkaz zmien vlastného imania a peňažných tokov za rok končiaci sa k uvedenému dátumu, a poznámky konsolidovanej účtovnej závierky, ktoré obsahujú súhrn významných účtovných zásad a účtovných metód.

Podľa nášho názoru, priložená konsolidovaná účtovná závierka poskytuje pravdivý a verný obraz konsolidovanej finančnej situácie Skupiny k 31. marcu 2018, konsolidovaného výsledku jej hospodárenia a konsolidovaných peňažných tokov za rok končiaci sa k uvedenému dátumu podľa Medzinárodných štandardov finančného výkazníctva v znení prijatom Európskou úniou.

#### *Základ pre názor*

Audit sme vykonali podľa medzinárodných audítorských štandardov (International Standards on Auditing, ISA). Naša zodpovednosť podľa týchto štandardov je uvedená v odseku Zodpovednosť audítora za audit konsolidovanej účtovnej závierky. Od Skupiny sme nezávislí podľa ustanovení zákona č. 423/2015 Z. z. o štatutárnom audite a o zmene a doplnení zákona č. 431/2002 Z. z. o účtovníctve v znení neskorších predpisov („zákon o štatutárnom audite“) týkajúcich sa etiky, vrátane Etického kódexu audítora, relevantných pre náš audit konsolidovanej účtovnej závierky a splnili sme aj ostatné požiadavky týchto ustanovení týkajúcich sa etiky. Sme presvedčení, že audítorské dôkazy, ktoré sme získali, poskytujú dostatočný a vhodný základ pre náš názor.

#### *Zodpovednosť štatutárneho orgánu za konsolidovanú účtovnú závierku*

Štatutárny orgán je zodpovedný za zostavenie tejto konsolidovanej účtovnej závierky tak, aby poskytovala pravdivý a verný obraz podľa Medzinárodných štandardov finančného výkazníctva v znení prijatom Európskou úniou a za tie interné kontroly,

ktoré považuje za potrebné na zostavenie konsolidovanej účtovnej závierky, ktorá neobsahuje významné nesprávnosti, či už v dôsledku podvodu alebo chyby.

Pri zostavovaní konsolidovanej účtovnej závierky je štatutárny orgán zodpovedný za zhodnotenie schopnosti Skupiny nepretržite pokračovať vo svojej činnosti, za opísanie skutočností týkajúcich sa nepretržitého pokračovania v činnosti, ak je to potrebné, a za použitie predpokladu nepretržitého pokračovania v činnosti v účtovníctve, ibaže by mal v úmysle Skupinu zlikvidovať alebo ukončiť jej činnosť, alebo by nemal inú realistickú možnosť než tak urobiť.

#### *Zodpovednosť audítora za audit konsolidovanej účtovnej závierky*

Našou zodpovednosťou je získať primerané uistenie, či konsolidovaná účtovná závierka ako celok neobsahuje významné nesprávnosti, či už v dôsledku podvodu alebo chyby, a vydať správu audítora, vrátane názoru. Primerané uistenie je uistenie vysokého stupňa, ale nie je zárukou toho, že audit vykonaný podľa medzinárodných audítorských štandardov vždy odhalí významné nesprávnosti, ak také existujú. Nesprávnosti môžu vzniknúť v dôsledku podvodu alebo chyby a za významné sa považujú vtedy, ak by sa dalo odôvodnene očakávať, že jednotlivu alebo v súhrne by mohli ovplyvniť ekonomické rozhodnutia používateľov, uskutočnené na základe tejto konsolidovanej účtovnej závierky.

V rámci auditu uskutočneného podľa medzinárodných audítorských štandardov, počas celého auditu uplatňujeme odborný úsudok a zachováваме profesionálny skepticizmus. Okrem toho:

- Identifikujeme a posudzujeme riziká významnej nesprávnosti konsolidovanej účtovnej závierky, či už v dôsledku podvodu alebo chyby, navrhujeme a uskutočňujeme audítorské postupy reagujúce na tieto riziká a získavame audítorské dôkazy, ktoré sú dostatočné a vhodné na poskytnutie základu pre náš názor. Riziko neodhalenia významnej nesprávnosti v dôsledku podvodu je vyššie ako toto riziko v dôsledku chyby, pretože podvod môže zahŕňať tajnú dohodu, falšovanie, úmyselné vynechanie, nepravdivé vyhlásenie alebo obídanie internej kontroly.
- Oboznamujeme sa s internými kontrolami relevantnými pre audit, aby sme mohli navrhnúť audítorské postupy vhodné za daných okolností, ale nie za účelom vyjadrenia názoru na efektívnosť interných kontrol Skupiny.
- Hodnotíme vhodnosť použitých účtovných zásad a účtovných metód a primeranosť účtovných odhadov a uvedenie s nimi súvisiacich informácií, uskutočnené štatutárnym orgánom.
- Robíme záver o tom, či štatutárny orgán vhodne v účtovníctve používa predpoklad nepretržitého pokračovania v činnosti a na základe získaných audítorských dôkazov záver o tom, či existuje významná neistota v súvislosti s udalosťami alebo okolnosťami, ktoré by mohli významne spochybniť schopnosť Skupiny nepretržite pokračovať v činnosti. Ak dospejeme k záveru, že významná neistota existuje, sme povinní upozorniť v našej správe audítora na súvisiace informácie uvedené v konsolidovanej účtovnej závierke alebo, ak sú tieto informácie nedostatočné, modifikovať náš názor. Naše závery vychádzajú z audítorských dôkazov získaných do dátumu vydania našej správy audítora. Budúce udalosti alebo okolnosti však môžu spôsobiť, že Skupina prestane pokračovať v nepretržitej činnosti.

- Hodnotíme celkovú prezentáciu, štruktúru a obsah konsolidovanej účtovnej závierky vrátane informácií v nej uvedených, ako aj to, či konsolidovaná účtovná závierka zachytáva uskutočnené transakcie a udalosti spôsobom, ktorý vedie k ich vernému zobrazeniu.
- Získavame dostatočné a vhodné audítorské dôkazy ohľadom finančných informácií účtovných jednotiek alebo podnikateľských aktivít Skupiny, aby sme mohli vyjadriť názor na konsolidovanú účtovnú závierku. Sme zodpovední za riadenie, dohľad a výkon auditu Skupiny. Sme výhradne zodpovední za náš názor audítora.

12. jún 2018

Bratislava, Slovenská republika

Audítorská spoločnosť:  
KPMG Slovensko spol. s r. o.  
Licencia SKAU č. 96

Zodpovedný audítor:  
Ing. Mgr. Peter Špetko, PhD. FCCA  
Licencia UDVA č. 994

### **Správa k ďalším požiadavkám zákonov a iných právnych predpisov**

*Správa k informáciám, ktoré sa uvádzajú v konsolidovanej výročnej správe*

Štatutárny orgán je zodpovedný za informácie uvedené v konsolidovanej výročnej správe, zostavenej podľa požiadaviek zákona o účtovníctve. Náš vyššie uvedený názor na konsolidovanú účtovnú závierku sa nevzťahuje na iné informácie v konsolidovanej výročnej správe.

V súvislosti s auditom konsolidovanej účtovnej závierky je našou zodpovednosťou oboznámenie sa s informáciami uvedenými v konsolidovanej výročnej správe a posúdenie, či tieto informácie nie sú vo významnom nesúlade s auditovanou konsolidovanou účtovnou závierkou alebo našimi poznatkami, ktoré sme získali počas auditu konsolidovanej účtovnej závierky, alebo sa inak zdajú byť významne nesprávne.

Posúdili sme, či konsolidovaná výročná správa Spoločnosti obsahuje informácie, ktorých uvedenie vyžaduje zákon o účtovníctve.


Na základe prác vykonaných počas auditu konsolidovanej účtovnej závierky, podľa nášho názoru:

- informácie uvedené v konsolidovanej výročnej správe zostavenej za rok končiaci sa k 31. marcu 2018 sú v súlade s konsolidovanou účtovnou závierkou za daný rok,
- konsolidovaná výročná správa obsahuje informácie podľa zákona o účtovníctve.

Okrem toho, na základe našich poznatkov o účtovnej jednotke a situácii v nej, ktoré sme získali počas auditu konsolidovanej účtovnej závierky, sme povinní uviesť, či sme zistili významné nesprávnosti v konsolidovanej výročnej správe, ktorú sme obdržali pred dátumom vydania tejto správy audítora. V tejto súvislosti neexistujú zistenia, ktoré by sme mali uviesť.

28. jún 2018  
Bratislava, Slovenská republika

Audítorská spoločnosť:  
KPMG Slovensko spol. s r. o.  
Licencia SKAU č. 96

  
Zodpovedný audítor:  
Ing. Mgr. Peter Špetko, PhD. FCCA  
Licencia UDVA č. 994



**SUMMIT MOTORS SLOVAKIA, spol. s r.o.**  
**KONSOLIDOVANÁ VÝROČNÁ SPRÁVA**  
**4/2017 - 3/2018**

## Základné informácie o spoločnosti, podnikateľská charakteristika a vzťahy s vonkajšími subjektmi

**Obchodné meno:** Summit Motors Slovakia, spol. s r.o.

**Sídlo:** Tuhovská 9  
831 07 Bratislava

**IČO:** 35 837 331

**Deň založenia:** 15.05.2002

**Deň vzniku:** 30.05.2002

**Právna forma:** Spoločnosť s ručením obmedzeným

### **Predmet podnikania (činnosti):**

Kúpa tovaru za účelom jeho predaja konečnému spotrebiteľovi (maloobchod) v rozsahu voľnej živnosti.  
Kúpa tovaru za účelom jeho predaja iným prevádzkovateľom živnosti (veľkoobchod) v rozsahu voľnej živnosti.

Sprostredkovateľská činnosť v oblasti obchodu, výroby a služieb v rozsahu voľnej živnosti.

Prenájom motorových vozidiel.

**Štatutárny orgán:** Konatelia

Ing. Vladimír Srňan (do 8.12.2017)

Alexander Vyšek (od 12.2.2018)

Keizo Takahashi

Konateľ spoločnosti je jej štatutárny zástupca, vystupuje a koná v jej mene navonok a je oprávnený podpisovať za ňu vo všetkých veciach, samostatne.

**Základné imanie:** 7.029.345 EUR

**Rozsah splatenia základného imania:** 7.029.345 EUR

### **Spoločníci:**

Sumitomo Corporation  
8-11, Harumi 1-chome, Chuo-ku  
Tokyo, Japonsko

**Výška vkladu:** 2.811.738 EUR

**Rozsah splatenia:** 2.811.738 EUR

Sumitomo Corporation Europe Limited  
Vintners' Place, Upper Thames Street 68  
Londýn EC4V 3BJ  
Spojené kráľovstvo Veľkej Británie a Severného Írska

**Výška vkladu:** 4.217.607 EUR  
**Rozsah splatenia:** 4.217.607 EUR

#### **Informácie o konsolidovanom celku:**

Konsolidovaná účtovná závierka obsahuje účtovné závierky spoločnosti a jej dcérskej spoločnosti Summit Motors Bratislava, spol. s r.o. založenej v novembri 2004 a so sídlom v Bratislave, Tuhovská 9. Spoločnosť a jej dcérska spoločnosť sú ďalej uvádzané ako skupina.

Skupina sa zahŕňa do konsolidovanej účtovnej závierky spoločnosti Sumitomo Corporation Europe Holding Limited (London). Konsolidovanú účtovnú závierku je možné dostať priamo v sídle uvedenej spoločnosti.

Skupina nemá organizačnú zložku v zahraničí.

#### **Informácie o obchodných aktivitách:**

Skupina je výhradným dovozcom automobilov a náhradných dielov značky Ford v Slovenskej republike a má uzatvorené Zmluvy o predaji a servise s 12 dilerstvami v rámci Slovenskej republiky, ktoré sú samostatnými právnymi subjektmi:

1. AUTO J+J, s.r.o., Trnava
2. N motor, s.r.o., Nitra
3. AUTO KOIŠ spol. s r.o., Bánovce nad Bebravou
4. EUROMOTOR, spol. s r.o., Banská Bystrica
5. SZILCAR PARTNERS s.r.o., Košice
6. BUILT, spol. s r.o., Prešov
7. CarComplex, spol. s r.o., Humenné
8. AUTONOVA, s.r.o., Poprad
9. AUTOPOLIS, s.r.o., Bratislava
10. J.M. MARTIN, spol. s r.o., Martin
11. UNICAR, s. r. o.
12. INTRO.CO, s.r.o.

Skupina nemala náklady na výskum a vývoj.

Počas roka končiaceho sa 31. marca 2018 skupina nenadobudla vlastné obchodné podieľy ani obchodné podieľy materskej účtovnej jednotky.

#### **Informácie o financovaní:**

Skupina má všetky tuzemské bankové účty otvorené v Českoslovenkej obchodnej banke, a.s. Cez túto banku realizuje celý svoj tuzemský aj zahraničný platobný styk. Okrem toho má 1 bankový účet otvorený v Citibank Europe plc, pobočka zahraničnej banky, ktorý je napojený do systému Cash Pooling skupiny Sumitomo Corporation Europe Limited.

#### **Dane:**

Skupina je platcom dane z pridanej hodnoty, dane z príjmov právnických osôb, dane z nehnuteľností a dane z motorových vozidiel.

#### **Zamestnanci:**

Priemerný počet zamestnancov skupiny za obdobie 12 mesiacov končiacich sa 31. marca 2018 bol **118**, pričom stav zamestnancov k 31.3.2018 bol **120** v nasledujúcej štruktúre:

Management	5
Zamestnanci	115

Priemerný počet zamestnancov skupiny za predchádzajúci rok bol 116.

## Správa o výsledkoch hospodárenia za obdobie 4/2017-3/2018

Skupina hodnotí rok končiaci sa 31. marca 2018 ako **neuspokojivý**. Skupina počas neho dosiahla záporný finančný výsledok. V oblasti predaja osobných a malých úžitkových vozidiel došlo k miernemu oslabeniu pozície značky Ford na slovenskom trhu. Na slovenskom trhu sa počas roka končiaceho sa 31. marca 2018 predalo v rámci predajnej siete spoločnosti **2.806** nových vozidiel, čo je **7,7%** pokles oproti predchádzajúcemu roku, kedy sa predalo **3.039** vozidiel. Naopak v oblasti predaja náhradných dielov došlo k miernemu nárastu (**4,9%**).

### Prehľad podielu značky Ford na slovenskom trhu:

	1-3/2014	4/2014-3/2015	4/2015-3/2016	4/2016-3/2017	4/2017-3/2018
Registrované vozidlá Slovensko	18 025	77 898	89 025	98 448	105 227
Registrované vozidlá Ford	594	2 475	3 119	2 995	2 743
Podiel Ford	3,30%	3,18%	3,50%	3,04%	2,61%

Došlo k oslabeniu podielu značky Ford na slovenskom trhu. Podiel značky Ford na celkovej počte registrovaných nových vozidiel klesol počas roka končiaceho sa 31. marca 2018 na úroveň **2,61%**.

Počas roka končiaceho sa 31. marca 2018 skupina vykázala konsolidované tržby za predaj tovaru a služieb v celkovej výške **54.560 TEUR** v nasledujúcej štruktúre:

Výnos (v TEUR)	1-3/2014	4/2014-3/2015	4/2015-3/2016	4/2016-3/2017	4/2017-3/2018	Zmena
Predaj automobilov	8 233	37 385	47 948	47 979	46 171	-4%
Predaj náhradných dielov	820	3 687	3 893	4 361	4 574	5%
Predaj služieb	676	2 994	3 521	3 647	3 815	5%
<b>Celkom</b>	<b>9 729</b>	<b>44 066</b>	<b>55 362</b>	<b>55 987</b>	<b>54 560</b>	<b>-3%</b>

Oproti predchádzajúcemu roku došlo k 3% poklesu celkových tržieb.

Skupina dosiahla celkový hospodársky výsledok po zdanení vo výške **-276 TEUR** v nasledujúcej štruktúre výnosov a nákladov:

Výsledok (v TEUR)	1-3/2014	4/2014-3/2015	4/2015-3/2016	4/2016-3/2017	4/2017-3/2018	Zmena
Tržby	9 729	44 066	55 362	55 987	54 560	-3%
Náklady na predaj predaného tovaru	-7 849	-35 244	-45 036	-45 461	-45 200	-1%
	<b>1 880</b>	<b>8 822</b>	<b>10 326</b>	<b>10 526</b>	<b>9 360</b>	-11%
Materiál, energie a služby	-672	-2 784	-3 112	-3 225	-3 427	6%
Reklama	-156	-1 261	-1 260	-947	-1 319	39%
Osobné náklady	-834	-3 429	-3 635	-3 757	-4 106	9%
Odpisy	-192	-789	-802	-901	-1 028	14%
Ostatné prevádzkové výnosy netto	49	298	79	265	239	-10%
Ostatné prevádzkové náklady netto	0	0	0	0	0	0%
	<b>-1 805</b>	<b>-7 965</b>	<b>-8 730</b>	<b>-8 565</b>	<b>-9 641</b>	<b>13%</b>
<b>Zisk z prevádzkovej činnosti</b>	<b>75</b>	<b>857</b>	<b>1 596</b>	<b>1 961</b>	<b>-281</b>	<b>-114%</b>
Úrokové náklady	0	0	0	0	-13	-
Ostatné finančné výnosy, netto	14	50	8	-25	-20	-20%
<b>Zisk pred zdanením</b>	<b>89</b>	<b>907</b>	<b>1 604</b>	<b>1 936</b>	<b>-314</b>	<b>-116%</b>
Daň z príjmov	-27	-227	-396	-444	38	-109%
<b>Zisk za rok</b>	<b>62</b>	<b>680</b>	<b>1 208</b>	<b>1 492</b>	<b>-276</b>	<b>-118%</b>

### Majetok skupiny

Skupina vykázala k 31.3.2018 majetok v celkovej výške **31.451 TEUR** v nasledujúcej štruktúre aktív a pasív:

(v TEUR)	3/2014	4/2014-3/2015	4/2015-3/2016	4/2016-3/2017	4/2017-3/2018	Zmena
Budovy, vybavenie a zariadenie	7 278	8 063	7 934	8 084	8 122	0%
Nehmotný majetok	3	27	59	66	69	5%
Pohľadávky z obchodného styku	0	0	0	0	0	0%
Náklady budúcich období	47	47	44	50	36	-28%
Odložená daňová pohľadávka	128	101	59	20	137	585%
<b>Dlhodobý majetok</b>	<b>7 456</b>	<b>8 238</b>	<b>8 096</b>	<b>8 220</b>	<b>8 364</b>	<b>2%</b>
Zásoby	10 588	11 788	14 114	16 276	20 423	25%
Pohľadávky z obch. styku a ostatné pohľ.	1 009	1 396	1 356	1 181	1 463	24%
Poskytnuté pôžičky	0	0	0	0	0	0%
Daň z príjmov	7	0	0	0	307	-
Náklady budúcich období	104	108	114	116	118	2%
Peňažné prostriedky a ich ekvivalenty	18 352	17 824	5 431	1 315	776	-41%
<b>Krátkodobý majetok</b>	<b>30 060</b>	<b>31 116</b>	<b>21 015</b>	<b>18 888</b>	<b>23 087</b>	<b>22%</b>
<b>Spolu majetok</b>	<b>37 516</b>	<b>39 354</b>	<b>29 111</b>	<b>27 108</b>	<b>31 451</b>	<b>16%</b>
Základné imanie	7 029	7 029	7 029	7 029	7 029	0%
Emisné ážio	169	169	169	169	169	0%
Zákonný rezervný fond	803	803	803	803	803	0%
Ostatné kapitálové fondy	24	24	24	24	24	0%
Nerozdelený zisk	23 359	23 492	11 957	12 241	10 474	-14%
<b>Spolu vlastné imanie</b>	<b>31 384</b>	<b>31 517</b>	<b>19 982</b>	<b>20 266</b>	<b>18 499</b>	<b>-9%</b>
Ostatné dlhodobé záväzky	80	113	91	97	86	-11%
<b>Dlhodobé záväzky</b>	<b>80</b>	<b>113</b>	<b>91</b>	<b>97</b>	<b>86</b>	<b>-11%</b>
Záväzky z obch. styku a ostatné záväzky	5 926	7 459	8 753	6 573	6 879	5%
Úvery a pôžičky	0	0	0	0	5 853	-
Rezervy	105	101	124	118	134	14%
Daň z príjmov	21	164	161	54	0	-100%
<b>Krátkodobé záväzky</b>	<b>6 052</b>	<b>7 724</b>	<b>9 038</b>	<b>6 745</b>	<b>12 866</b>	<b>91%</b>
<b>Spolu vlastné imanie a záväzky</b>	<b>37 516</b>	<b>39 354</b>	<b>29 111</b>	<b>27 108</b>	<b>31 451</b>	<b>16%</b>

Počas roka končiaceho sa 31. marca 2018 došlo k **16%** nárastu aktív a pasív oproti predchádzajúcemu roku, pričom boli zaznamenané nasledujúce podstatné zmeny ich štruktúry:

1. Skupina zaznamenala **41%** pokles salda finančných prostriedkov.
2. Došlo k **24%** nárastu krátkodobých pohľadávok z obchodného styku.
3. Došlo k **25%** nárastu zásob.
4. Celkové saldo záväzkov z obchodného styku bolo ku koncu účtovného obdobia zvýšené o **5%**.
5. Skupina čerpala pôžičku na financovanie zásob v celkovej výške 5.853 TEUR.

### **Základné finančné ukazovatele za obdobie 4/2017 - 3/2018**

**Čistý pracovný kapitál: 10.236 TEUR**

**Stupeň krytia stálych aktív vlastným imaním: 226%**

**Stupeň krytia stálych aktív dlhodobými zdrojmi: 227%**

Spoločnosť vykazuje stav úplného krytia stálych aktív vlastným imaním.

**Ukazovateľ bežnej likvidity: 1,80**

**Ukazovateľ pohotovej likvidity: 0,20**

**Ukazovateľ hotovostnej likvidity: 0,06**

Jednotlivé ukazovatele potvrdzujú primeranú úroveň likvidity spoločnosti.

**Ukazovateľ rentability vlastného imania (ROE): -1,49%**

**Ukazovateľ rentability celkového kapitálu (ROA): -0,88%**

V dôsledku záporného hospodárskeho výsledku sú všetky ukazovatele rentability negatívne.

### **Rozdelenie hospodárskeho výsledku za obdobie 4/2017 - 3/2018**

Z dôvodu dosiahnutia záporného hospodárskeho výsledku za rok končiaci sa dňom 31. marca 2018, nebudú za tento rok vyplatené spoločníkom žiadne dividendy. Vedenie skupiny navrhuje vykrytie záporného hospodárskeho výsledku za rok končiaci sa dňom 31. marca 2018 v celkovej výške -276 TEUR znížením salda nerozdelených ziskov minulých rokov.

### **Vplyv spoločnosti na životné prostredie**

Skupina realizuje všetky svoje obchodné aktivity striktné v súlade s platnou legislatívou vzťahujúcou sa k ochrane životného prostredia a nie je si vedomá žiadnych ňou spôsobených nepriaznivých vplyvov či už súčasných alebo budúcich.

## Udalosti osobitného významu zaznamenané po skončení účtovného obdobia

Po skončení účtovného obdobia a do dátumu zostavenia tejto správy skupina nezaznamenala žiadne iné udalosti osobitného významu.

### Ciele skupiny

Pre nasledujúce obdobie si skupina stanovuje nasledujúce podnikateľské ciele:

1. Zvýšenie podielu značky Ford na trhu nových vozidiel na úroveň 4%
2. Úspešné otvorenie prevádzky nového dílera v Žiline
3. Nájdenie dílera pre oblasť Nových Zámkov
4. Implementácia programu QuickLane minimálne u dvoch partnerov (regióny Bardejov, Lučenec, Zvolen, Levice, Orava)

V Bratislave, dňa 12.06.2018

  
Alexander Vyšek  
generálny riaditeľ

Príloha:

- 1) Auditovaná konsolidovaná účtovná závierka za obdobie 4/ 2017 - 3/2018

**Summit Motors Slovakia, spol. s r.o.**

**Konsolidovaná účtovná zvierka**  
zostavená podľa Medzinárodných štandardov  
finančného výkazníctva v znení prijatom Európskou úniou

**za rok, ktorý sa skončil 31. marca 2018**

**OBSAH**

Správa nezávislého audítora	3
Konsolidovaný výkaz o finančnej situácii	4
Konsolidovaný výkaz komplexného výsledku	5
Konsolidovaný výkaz zmien vo vlastnom imaní	6
Konsolidovaný výkaz o peňažných tokoch	7
Poznámky ku konsolidovanej účtovnej závierke	8 – 26



KPMG Slovensko spol. s r. o.  
Dvořákovo nábrežie 10  
P. O. Box 7  
820 04 Bratislava 24  
Slovakia

Telephone +421 (0)2 59 98 41 11  
Fax +421 (0)2 59 98 42 22  
Internet www.kpmg.sk

## Správa nezávislého audítora

Spoločníkom a konateľom spoločnosti Summit Motors Slovakia, spol. s r.o.

### Správa z auditu konsolidovanej účtovnej závierky

#### Názor

Uskutočnili sme audit konsolidovanej účtovnej závierky spoločnosti Summit Motors Slovakia, spol. s r.o. a jej dcérskej spoločnosti („Skupina“), ktorá obsahuje konsolidovaný výkaz o finančnej situácii k 31. marcu 2018, konsolidovaný výkaz komplexného výsledku, konsolidovaný výkaz zmien vlastného imania a peňažných tokov za rok končiaci sa k uvedenému dátumu, a poznámky konsolidovanej účtovnej závierky, ktoré obsahujú súhrn významných účtovných zásad a účtovných metód.

Podľa nášho názoru, priložená konsolidovaná účtovná závierka poskytuje pravdivý a verný obraz konsolidovanej finančnej situácie Skupiny k 31. marcu 2018, konsolidovaného výsledku jej hospodárenia a konsolidovaných peňažných tokov za rok končiaci sa k uvedenému dátumu podľa Medzinárodných štandardov finančného výkazníctva v znení prijatom Európskou úniou.

#### Základ pre názor

Audit sme vykonali podľa medzinárodných audítorských štandardov (International Standards on Auditing, ISA). Naša zodpovednosť podľa týchto štandardov je uvedená v odseku *Zodpovednosť audítora za audit konsolidovanej účtovnej závierky*. Od Skupiny sme nezávislí podľa ustanovení zákona č. 423/2015 Z. z. o štatutárnom audite a o zmene a doplnení zákona č. 431/2002 Z. z. o účtovníctve v znení neskorších predpisov („zákon o štatutárnom audite“) týkajúcich sa etiky, vrátane Etického kódexu audítora, relevantných pre náš audit konsolidovanej účtovnej závierky a splnili sme aj ostatné požiadavky týchto ustanovení týkajúcich sa etiky. Sme presvedčení, že audítorské dôkazy, ktoré sme získali, poskytujú dostatočný a vhodný základ pre náš názor.

#### Zodpovednosť štatutárneho orgánu za konsolidovanú účtovnú závierku

Štatutárny orgán je zodpovedný za zostavenie tejto konsolidovanej účtovnej závierky tak, aby poskytovala pravdivý a verný obraz podľa Medzinárodných štandardov finančného výkazníctva v znení prijatom Európskou úniou a za tie interné kontroly, ktoré považuje za potrebné na zostavenie konsolidovanej účtovnej závierky, ktorá neobsahuje významné nesprávnosti, či už v dôsledku podvodu alebo chyby.

Pri zostavovaní konsolidovanej účtovnej závierky je štatutárny orgán zodpovedný za zhodnotenie schopnosti Skupiny nepretržite pokračovať vo svojej činnosti, za opísanie skutočností týkajúcich sa nepretržitého pokračovania v činnosti, ak je to potrebné, a za použiteľnosť predpokladu nepretržitého pokračovania v činnosti v účtovníctve, ibaže by mal v úmysle Skupinu zlikvidovať alebo ukončiť jej činnosť, alebo by nemal inú realistickú možnosť než tak urobiť.

### *Zodpovednosť audítora za audit konsolidovanej účtovnej závierky*

Našou zodpovednosťou je získať primerané uistenie, či konsolidovaná účtovná závierka ako celok neobsahuje významné nesprávnosti, či už v dôsledku podvodu alebo chyby, a vydať správu audítora, vrátane názoru. Primerané uistenie je uistenie vysokého stupňa, ale nie je zárukou toho, že audit vykonaný podľa medzinárodných audítorských štandardov vždy odhalí významné nesprávnosti, ak také existujú. Nesprávnosti môžu vzniknúť v dôsledku podvodu alebo chyby a za významné sa považujú vtedy, ak by sa dalo odôvodnene očakávať, že jednotlivu alebo v súhrne by mohli ovplyvniť ekonomické rozhodnutia používateľov, uskutočnené na základe tejto konsolidovanej účtovnej závierky.

V rámci auditu uskutočneného podľa medzinárodných audítorských štandardov, počas celého auditu uplatňujeme odborný úsudok a zachováваме profesionálny skepticizmus. Okrem toho:

- Identifikujeme a posudzujeme riziká významnej nesprávnosti konsolidovanej účtovnej závierky, či už v dôsledku podvodu alebo chyby, navrhujeme a uskutočňujeme audítorské postupy reagujúce na tieto riziká a získavame audítorské dôkazy, ktoré sú dostatočné a vhodné na poskytnutie základu pre náš názor. Riziko neodhalenia významnej nesprávnosti v dôsledku podvodu je vyššie ako toto riziko v dôsledku chyby, pretože podvod môže zahŕňať tajnú dohodu, falšovanie, úmyselné vynechanie, nepravdivé vyhlásenie alebo obídenie internej kontroly.
- Oboznamujeme sa s internými kontrolami relevantnými pre audit, aby sme mohli navrhnúť audítorské postupy vhodné za daných okolností, ale nie za účelom vyjadrenia názoru na efektívnosť interných kontrol Skupiny.
- Hodnotíme vhodnosť použitých účtovných zásad a účtovných metód a primeranosť účtovných odhadov a uvedenie s nimi súvisiacich informácií, uskutočnené štatutárnym orgánom.
- Robíme záver o tom, či štatutárny orgán vhodne v účtovníctve používa predpoklad nepretržitého pokračovania v činnosti a na základe získaných audítorských dôkazov záver o tom, či existuje významná neistota v súvislosti s udalosťami alebo okolnosťami, ktoré by mohli významne spochybniť schopnosť Skupiny nepretržite pokračovať v činnosti. Ak dospejeme k záveru, že významná neistota existuje, sme povinní upozorniť v našej správe audítora na súvisiace informácie uvedené v konsolidovanej účtovnej závierke alebo, ak sú tieto informácie nedostatočné, modifikovať náš názor. Naše závery vychádzajú z audítorských dôkazov získaných do dátumu vydania našej správy audítora. Budúce udalosti alebo okolnosti však môžu spôsobiť, že Skupina prestane pokračovať v nepretržitej činnosti.
- Hodnotíme celkovú prezentáciu, štruktúru a obsah konsolidovanej účtovnej závierky vrátane informácií v nej uvedených, ako aj to, či konsolidovaná účtovná závierka zachytáva uskutočnené transakcie a udalosti spôsobom, ktorý vedie k ich vernému zobrazeniu.
- Získavame dostatočné a vhodné audítorské dôkazy ohľadom finančných informácií účtovných jednotiek alebo podnikateľských aktivít Skupiny, aby sme mohli vyjadriť názor na konsolidovanú účtovnú závierku. Sme zodpovední za riadenie, dohľad a výkon auditu Skupiny. Sme výhradne zodpovední za náš názor audítora.

## **Správa k ďalším požiadavkám zákonov a iných právnych predpisov**

### *Správa k Informáciám, ktoré sa uvádzajú v konsolidovanej výročnej správe*

Štatutárny orgán je zodpovedný za informácie uvedené v konsolidovanej výročnej správe, zostavenej podľa požiadaviek zákona č. 431/2002 Z. z. o účtovníctve v znení neskorších predpisov („zákon o účtovníctve“). Naš vyššie uvedený názor na konsolidovanú účtovnú závierku sa nevzťahuje na iné informácie v konsolidovanej výročnej správe.

V súvislosti s auditom konsolidovanej účtovnej závierky je našou zodpovednosťou oboznámenie sa s informáciami uvedenými v konsolidovanej výročnej správe a posúdenie, či tieto iné informácie nie sú vo významnom nesúlade s auditovanou konsolidovanou účtovnou závierkou alebo našimi poznatkami, ktoré sme získali počas auditu konsolidovanej účtovnej závierky, alebo sa inak zdajú byť významne nesprávne.

Konsolidovanú výročnú správu sme ku dňu vydania správy audítora z auditu konsolidovanej účtovnej závierky nemali k dispozícii.

Keď získame konsolidovanú výročnú správu, posúdime, či konsolidovaná výročná správa obsahuje informácie, ktorých uvedenie vyžaduje zákon o účtovníctve, a na základe prác vykonaných počas auditu konsolidovanej účtovnej závierky vyjadríme názor, či:

- informácie uvedené v konsolidovanej výročnej správe zostavenej za rok končiaci sa k 31. marcu 2018 sú v súlade s konsolidovanou účtovnou závierkou za daný rok,
- konsolidovaná výročná správa obsahuje informácie podľa zákona o účtovníctve.


Okrem toho uvedieme, či sme zistili významné nesprávnosti v konsolidovanej výročnej správe na základe našich poznatkov o Skupine a situácii v nej, ktoré sme získali počas auditu konsolidovanej účtovnej závierky.

12. jún 2018

Bratislava, Slovenská republika

Audítorská spoločnosť:  
KPMG Slovensko spol. s r.o.  
Licencia SKAU č. 96



  
Zodpovedný audítor:  
Ing. Mgr. Peter Špejko, PhD. FCCA  
Licencia UDVA č. 994


## KONSOLIDOVANÝ VÝKAZ O FINANČNEJ SITUÁCII K 31. MARCU 2018

	Poznámka	2018 EUR	2017 EUR
<b>Majetok</b>			
<b>Dlhodobý majetok</b>			
Budovy, vybavenie a zariadenie	4	8 121 767	8 083 851
Nehmotný majetok	5	69 284	66 124
Náklady budúcich období		36 330	50 108
Odložená daňová pohľadávka	6	136 445	19 499
		<b>8 363 826</b>	<b>8 219 582</b>
<b>Krátkodobý majetok</b>			
Zásoby	7	20 423 138	16 276 155
Pohľadávky z obchodného styku a ostatné pohľadávky	8	1 462 906	1 181 136
Daň z príjmov		306 970	0
Náklady budúcich období		118 249	115 695
Peňažné prostriedky	9	775 705	1 314 941
		<b>23 086 968</b>	<b>18 887 926</b>
<b>SPOLU MAJETOK</b>		<b>31 450 794</b>	<b>27 107 508</b>
<b>Vlastné imanie</b>			
Základné imanie	10	7 029 345	7 029 345
Emisné ážio		169 023	169 023
Zákonný rezervný fond	11	802 517	802 517
Ostatné kapitálové fondy	11	24 246	24 246
Nerozdelený zisk	11	10 473 476	12 241 093
<b>Spolu vlastné imanie</b>		<b>18 498 607</b>	<b>20 266 224</b>
<b>Závazky</b>			
<b>Dlhodobé záväzky</b>			
Ostatné dlhodobé záväzky	12	85 890	97 078
		<b>85 890</b>	<b>97 078</b>
<b>Krátkodobé záväzky</b>			
Záväzky z obchodného styku a ostatné záväzky	12	6 878 669	6 572 192
Úvery a pôžičky	21	5 853 623	0
Rezervy	13	134 005	117 863
Daň z príjmov		0	54 151
		<b>12 866 297</b>	<b>6 744 206</b>
<b>SPOLU VLASTNÉ IMANIE A ZÁVÄZKY</b>		<b>31 450 794</b>	<b>27 107 508</b>

Konsolidovaná účtovná zvierka, ktorá obsahuje poznámky na stranách 8 až 26, bola schválená a podpísaná dňa 12. júna 2018:

  
Alexander Vyšek  
Konateľ

  
Ing. Radovan Šramo  
Osoba zodpovedná za  
zostavenie účtovnej  
zvierky

  
Erika Varjuová  
Osoba zodpovedná  
za účtovníctvo

**KONSOLIDOVANÝ VÝKAZ KOMPLEXNÉHO VÝSLEDKU  
ZA ROK, KTORÝ SA SKONČIL 31. MARCA 2018**

	Poznámka	2018 EUR	2017 EUR
Tržby	14	54 560 201	55 986 809
Náklady na obstaranie predaného tovaru		<u>(45 200 013)</u>	<u>(45 460 808)</u>
		<b>9 360 188</b>	<b>10 526 001</b>
Materiál, energie a služby	16	(3 427 158)	(3 224 835)
Reklama		(1 319 217)	(947 349)
Osobné náklady	17	(4 105 987)	(3 757 345)
Odpisy	4, 5	(1 028 441)	(901 462)
Ostatné prevádzkové výnosy, netto	18	238 902	265 887
		<u>(9 641 901)</u>	<u>(8 565 104)</u>
<b>(Strata)/zisk z prevádzkovej činnosti</b>		<b>(281 713)</b>	<b>1 960 897</b>
Ostatné finančné výnosy, netto	19	<u>(32 555)</u>	<u>(24 953)</u>
<b>(Strata)/zisk pred zdanením</b>		<b>(314 268)</b>	<b>1 935 944</b>
Daň z príjmov	20	<u>38 215</u>	<u>(444 381)</u>
<b>(Strata)/zisk za rok</b>		<b>(276 053)</b>	<b>1 491 563</b>
<b>Ostatné súčasti komplexného výsledku</b>		<u>-</u>	<u>-</u>
<b>Celkový komplexný výsledok za rok</b>		<b><u>(276 053)</u></b>	<b><u>1 491 563</u></b>

Poznámky na stranách 8 až 26 sú súčasťou tejto konsolidovanej účtovnej závierky.

Summit Motors Slovakia, spol. s r.o.

**KONSOLIDOVANÝ VÝKAZ ZMIEN VO VLASTNOM IMANÍ  
ZA ROK, KTORÝ SA SKONČIL 31. MARCA 2018**

	<b>Základné imanie</b>	<b>Emisné ážio</b>	<b>Zákonný rezervný fond</b>	<b>Ostatné kapitálové fondy</b>	<b>Nerozdelený zisk</b>	<b>Spolu</b>
	EUR	EUR	EUR	EUR	EUR	EUR
<b>K 31. marcu 2016</b>	7 029 345	169 023	802 517	24 246	11 957 107	19 982 238
Zisk za rok					1 491 563	1 491 563
Vyplatené dividendy	-	-	-	-	(1 207 578)	(1 207 578)
<b>K 31. marcu 2017</b>	<b>7 029 345</b>	<b>169 023</b>	<b>802 517</b>	<b>24 246</b>	<b>12 241 092</b>	<b>20 266 223</b>
Strata za rok	-	-	-	-	(276 053)	(276 053)
Vyplatené dividendy	-	-	-	-	(1 491 563)	(1 491 563)
<b>K 31. marcu 2018</b>	<b>7 029 345</b>	<b>169 023</b>	<b>802 517</b>	<b>24 246</b>	<b>10 473 476</b>	<b>18 498 607</b>

Poznámky na stranách 8 až 26 sú súčasťou tejto konsolidovanej účtovnej závierky.

**KONSOLIDOVANÝ VÝKAZ O PEŇAŽNÝCH TOKOCH  
ZA ROK, KTORÝ SA SKONČIL 31. MARCA 2018**

Poznámka	2018 EUR	2017 EUR
<b>Zisk pred zdanením</b>	<b>-314 268</b>	<b>1 935 944</b>
<b>Peňažné toky z prevádzkovej činnosti</b>		
Úpravy o nepeňažné operácie:		
Odpisy	1 028 441	901 462
Zisk z predaja dlhodobého majetku	(454 920)	(480 043)
Úrokové náklady	13 246	6 387
Úrokové výnosy	(415)	(2 176)
Zvýšenie/(zníženie) rezerv	16 142	(5 656)
Zmena stavu opravných položiek	61 214	36 879
Ostatné	24 111	8 644
<b>Zisk z prevádzkovej činnosti pred zmenou pracovného kapitálu</b>	<b>373 551</b>	<b>2 401 441</b>
<b>Zmena pracovného kapitálu</b>		
Prírastok zásob	(6 956 322)	(4 693 201)
Zníženie/(zvýšenie) pohľadávok z obchodného styku, ostatných pohľadávok a nákladov budúcich období	8 614	169 431
Zníženie záväzkov z obchodného styku a ostatných záväzkov	5 870 286	(2 175 131)
	<b>(703 871)</b>	<b>(4 297 460)</b>
Zaplatené úroky	(13 288)	(6 204)
Prijaté úroky	457	1 993
Zaplatená daň, netto	(439 852)	(511 539)
<b>Čisté peňažné toky z prevádzkovej činnosti</b>	<b>(1 156 554)</b>	<b>(4 813 210)</b>
<b>Peňažné toky z investičnej činnosti</b>		
Nákup budov, vybavenia a zariadenia	(234 743)	(329 680)
Nákup nehmotného majetku	(16 850)	(16 200)
Príjmy z predaja budov, vybavenia a zariadenia	2 360 474	2 250 803
<b>Čisté peňažné toky z investičnej činnosti</b>	<b>2 108 881</b>	<b>1 904 923</b>
<b>Peňažné toky z finančnej činnosti</b>		
Zaplatené dividendy	(1 491 563)	(1 207 578)
<b>Čisté peňažné toky z finančnej činnosti</b>	<b>(1 491 563)</b>	<b>(1 207 578)</b>
<b>Čisté zvýšenie peňažných prostriedkov a ich ekvivalentov</b>	<b>(539 236)</b>	<b>(4 115 865)</b>
<b>Peňažné prostriedky a ich ekvivalenty na začiatku roka</b>	<b>1 314 941</b>	<b>5 430 806</b>
<b>Peňažné prostriedky a ich ekvivalenty na konci roka</b>	<b>775 705</b>	<b>1 314 941</b>

Poznámky na stranách 8 až 26 sú súčasťou tejto konsolidovanej účtovnej závierky.

**POZNÁMKY KU KONSOLIDOVANEJ ÚČTOVNEJ ZÁVIERKE ZA ROK, KTORÝ SA SKONČIL 31. MARCA 2018**

**1 VŠEOBECNÉ INFORMÁCIE**

**Všeobecne**

Summit Motors Slovakia, spol. s r.o. („spoločnosť“) bola založená 15. mája 2002 a do obchodného registra bola zapísaná 30. mája 2002 (Obchodný register Okresného súdu Bratislava I, oddiel s.r.o., vložka 26651/B). Identifikačné číslo spoločnosti (IČO) je 35 837 331 a daňové identifikačné číslo (DIČ) je SK 202 024 7900.

Spoločnosť Summit Motors Slovakia, spol. s r.o., je dcérskou spoločnosťou spoločnosti SUMITOMO CORPORATION EUROPE LIMITED, so sídlom v Londýne, Spojené kráľovstvo Veľkej Británie a Severného Írska, ktorá má 60 %-ný podiel na jej základnom imaní.

Spoločnosť je materskou spoločnosťou so 100 %-ným podielom v spoločnosti Summit Motors Bratislava, spol. s r.o., založenej v novembri 2004 a so sídlom v Bratislave, Tuhovská 9.

Konsolidovaná účtovná závierka za rok, ktorý sa skončil 31. marca 2018, obsahuje účtovné závierky spoločnosti a jej dcérskej spoločnosti Summit Motors Bratislava, spol. s r.o. (spolu označované ako „skupina“ a jednotlivito ako „spoločnosti v skupine“).

Účtovná závierka spoločnosti sa zahŕňa do konsolidovanej účtovnej závierky spoločnosti SUMITOMO CORPORATION EUROPE HOLDING LIMITED, so sídlom v Londýne, Spojené kráľovstvo Veľkej Británie a Severného Írska. Túto konsolidovanú účtovnú závierku je možné dostať v sídle materskej spoločnosti Vintners Place, 68 Upper Thames Street, Londýn.

Spoločnosť SUMITOMO CORPORATION zostavuje konsolidovanú účtovnú závierku za všetky skupiny podnikov konsolidovaného celku. Konsolidovaná účtovná závierka je sprístupnená v sídle spoločnosti, 8-11, Harumi 1-chome, Chou-ku, Tokyo, Japonsko. Adresa príslušného registrovaného sídla, ktorý vedie obchodný register, kde sú uložené konsolidované účtovné závierky je Kudan, Dai-ni Godochosha, 1-1-15, Kudan Minami, Chiyoda-ku Tokyo, 102-8225, Japan.

**Obchodné meno a sídlo spoločnosti**

Summit Motors Slovakia, spol. s r.o.  
Tuhovská 9  
Bratislava 831 07

**Hospodárska činnosť:**

- dovoz a veľkoobchodný predaj motorových vozidiel značky Ford na Slovensku,
- prenájom motorových vozidiel,
- opravy motorových vozidiel.

**Zamestnanci**

K 31. marcu 2018 bol počet zamestnancov skupiny 120, vrátane 5 manažérov (31. marec 2017: 117 zamestnancov, vrátane 5 manažérov).

**Členovia orgánov spoločnosti**

Počas roka, ktorý sa skončil k 31. marcu 2018 boli konatelia spoločnosti:

- Ing. Vladimír Srňan (do 8.12.2017)
- Keizo Takahashi (od 17.5.2016)
- Alexander Vyšek (od 12.2.2018)

**Informácie o spoločníkoch**

Štruktúra spoločníkov a ich podiel na základnom imaní k 31. marcu 2018 je v nasledujúcej tabuľke:

	Podiel na základnom imaní		Hlasovacie práva
	EUR	%	%
Sumitomo Corporation, Japonsko	2 811 738	40%	40%
SUMITOMO CORPORATION EUROPE LIMITED, Spoj. Kráľovstvo	4 217 607	60%	60%
<b>Spolu</b>	<b>7 029 345</b>	<b>100%</b>	<b>100%</b>

Štruktúra spoločníkov a ich podiel na základnom imaní k 1. aprílu 2017 bola rovnaká ako v tabuľke vyššie.

## POZNÁMKY KU KONSOLIDOVANEJ ÚČTOVNEJ ZÁVIERKE ZA ROK, KTORÝ SA SKONČIL 31. MARCA 2018

### 2 ZÁKLAD PRE ZOSTAVENIE ÚČTOVNEJ ZÁVIERKY

#### a) Vyhlásenie o súlade

Táto konsolidovaná účtovná závierka bola zostavená v súlade s medzinárodnými štandardmi finančného výkazníctva v znení prijatom Európskou úniou („IFRS“).

Táto konsolidovaná účtovná závierka je zostavená ako riadna konsolidovaná účtovná závierka podľa § 22 zákona NR SR č. 431/2002 Z. z. o účtovníctve za účtovné obdobie od 1. apríla 2017 do 31. marca 2018.

Táto konsolidovaná účtovná závierka prezerňuje finančný rok končiaci 31. marca 2018 ako rok 2018 a predchádzajúce účtovné obdobie končiace 31. marca 2017 ako rok 2017.

#### b) Základ pre oceňovanie

Táto konsolidovaná účtovná závierka bola zostavená na základe historických cien.

#### c) Funkčná a prezentačná mena

Táto konsolidovaná účtovná závierka je zostavená v eurách, ktoré sú aj funkčnou menou spoločnosti. Všetky finančné informácie sú v eurách, ak nie je uvedené inak.

#### d) Použitie odhadov a úsudkov

Zostavenie účtovnej závierky vyžaduje, aby vedenie urobilo úsudky, odhady a predpoklady, ktoré ovplyvňujú aplikáciu účtovných zásad a účtovných metód a výšku vykázaného majetku, záväzkov, výnosov a nákladov. Skutočné výsledky sa môžu líšiť od týchto odhadov.

Odhady a základné predpoklady sú priebežne prehodnocované a vychádzajú zo skúseností manažmentu a iných udalostí vrátane očakávaných budúcich udalostí. Korekcie účtovných odhadov sú vykázané v období, v ktorom je odhad korigovaný a vo všetkých budúcich ovplyvnených obdobiach.

Informácie o významných oblastiach neistoty odhadov a významných úsudkoch v použitých účtovných postupoch, ktoré majú najvýznamnejší vplyv na sumy vykázané v účtovnej závierke zahŕňajú posúdenie straty zo zníženia hodnoty pohľadávok a výpočet rezervy na záväzky zo záruk.

### 3 VÝZNAMNÉ ÚČTOVNÉ ZÁSADY A ÚČTOVNÉ METÓDY

Účtovné zásady a účtovné metódy uvedené nižšie boli aplikované konzistentne pre obidve obdobia uvedené v tejto konsolidovanej účtovnej závierke.

#### a) Východiská pre konsolidáciu

##### *Dcérske spoločnosti*

Dcérske spoločnosti sú subjekty, ktoré sú kontrované Skupinou. Skupina kontroluje subjekt vtedy, ak je vystavená variabilnej návratnosti zo svojej angažovanosti v tomto subjekte alebo má na túto návratnosť právo, a je schopná ovplyvniť túto návratnosť svojou právomocou nad týmto subjektom. Účtovné závierky dcérskych spoločností sa zahŕňajú do konsolidovanej účtovnej závierky odo dňa vzniku kontroly do dňa straty kontroly.

##### *Transakcie eliminované počas konsolidácie*

Transakcie a zostatky v rámci skupiny, ako aj všetky nere realizované zisky alebo straty z transakcií v rámci skupiny boli pri zostavení konsolidovanej účtovnej závierky eliminované.

#### b) Cudzía mena

Transakcie v cudzej mene sú prepočítané na Eur výmenným kurzom, platným v deň uskutočnenia danej transakcie. Peňažný majetok a záväzky v cudzej mene sú prepočítané výmenným kurzom platným v deň, ku ktorému sa konsolidovaná účtovná závierka zostavuje. Vzniknuté kurzové rozdiely sú zaúčtované vo výsledku hospodárenia.

#### c) Budovy, vybavenie a zariadenie

Položky budov, vybavenia a zariadenia sú ocenené v obstarávacích cenách znížených o oprávky a straty zo znehodnotenia. Obstarávacia cena zahŕňa cenu obstarania a náklady súvisiace s obstaraním.

**POZNÁMKY KU KONSOLIDOVANEJ ÚČTOVNEJ ZÁVIERKE ZA ROK, KTORÝ SA SKONČIL 31. MARCA 2018**

Následné výdavky vzťahujúce sa k časti niektorej položky budov, vybavenia a zariadenia sa aktivujú iba v prípadoch, keď je pravdepodobné, že budú mať za následok zvýšenie budúcich ekonomických úžitkov skupiny a dajú sa spoľahlivo oceniť. Náklady na opravy a údržbu sa účtujú ako náklad obdobia, v ktorom vznikli.

Významné technické zhodnotenie je aktivované, ak je pravdepodobné, že sa k nemu dajú spoľahlivo priradiť budúce ekonomické úžitky spoločnosti.

Odpisy sú vykazované v hospodárskom výsledku použitím lineárnej metódy odpisovania počas odhadovanej doby použiteľnosti jednotlivých položiek budov, vybavenia a zariadenia. Pozemky sa neodpisujú. Odhadované doby použiteľnosti sú nasledovné:

<i>Majetok</i>	<i>Predpokladaná doba použiteľnosti</i>	<i>Ročná odpisová sadzba</i>
Stavby	20/40 rokov	5% - 2,5%
Montované stavby	12 rokov	8,3%
Stroje, prístroje, zariadenia	4, 6, 12 rokov	8,3%; 16,7%; 25%
Dopravné prostriedky	4 roky	31,2%, 6,4%

Pri dopravných prostriedkoch sa v prvých troch rokoch odpisuje 31,2% a v poslednom roku 6,4%.

Ak jednotlivé komponenty dlhodobého hmotného majetku majú rôznu dobu životnosti, tieto sú účtované ako samostatné položky.

**d) Nehmotný majetok**

Nehmotný majetok je ocenený v obstarávacích cenách znížených o opravy a straty zo zníženia hodnoty. Obstarávacia cena zahŕňa cenu obstarania a náklady súvisiace s obstaraním.

Následné výdavky vzťahujúce sa k časti niektorej položky nehmotného majetku sa aktivujú iba v prípadoch, keď je pravdepodobné, že budú mať za následok zvýšenie budúcich ekonomických úžitkov skupiny, ktoré sa dajú spoľahlivo oceniť.

**POZNÁMKY KU KONSOLIDOVANEJ ÚČTOVNEJ ZÁVIERKE ZA ROK, KTORÝ SA SKONČIL 31. MARCA 2018**

**3 VÝZNAMNÉ ÚČTOVNÉ ZÁSADY A ÚČTOVNÉ METÓDY (pokračovanie)**

**d) Nehmotný majetok (pokračovanie)**

Odpisy sú vykazované v hospodárskom výsledku použitím lineárnej metódy odpisovania počas odhadovanej doby použiteľnosti jednotlivých položiek nehmotného majetku. Odhadované doby použiteľnosti sú nasledovné:

<i>Majetok</i>	<i>Predpokladaná doba použiteľnosti</i>	<i>Ročná odpisová sadzba</i>
Softvér	5 rokov	20,0 %

**e) Lizing**

*Operatívny prenájom*

Prenájom hmotného majetku, pri ktorom prenajímateľ znáša prakticky všetky riziká a ziskáva všetky výhody súvisiace s vlastníctvom tohto majetku, je klasifikovaný ako operatívny lízing a nie je vykázaný v konsolidovanom výkaze o finančnej situácii skupiny. Splátky operatívneho lízingu sa účtujú do nákladov rovnomerne počas doby nájmu.

**f) Zásoby**

Zásoby sú ocenené nižšou z nasledujúcich hodnôt: obstarávacou cenou alebo čistou realizačnou hodnotou. Pri úbytku rovnakého druhu zásob sa používa metóda váženého aritmetického priemeru. Obstarávacía cena zahŕňa cenu obstarania a náklady súvisiace s obstaraním.

Čistá realizačná hodnota je odhadovaná predajná cena znížená o odhadované náklady spojené s uskutočnením predaja.

**g) Pohľadávky z obchodného styku a ostatné pohľadávky**

Pohľadávky z obchodného styku a ostatné pohľadávky sú prvotne vykázané v reálnej hodnote a následne sú ocenené v ich umorovanej hodnote zníženej o straty zo zníženia hodnoty.

**h) Peňažné prostriedky a ich ekvivalenty**

Peňažné prostriedky a ich ekvivalenty zahŕňajú hotovosť, bankové účty splatné na požiadanie, a ostatné vysoko likvidné aktíva so splatnosťou menej ako tri mesiace. Peňažné prostriedky a ich ekvivalenty sa oceňujú ich menovitou hodnotou.

**i) Zníženie hodnoty majetku**

*Finančný majetok*

Účtovná hodnota finančného majetku skupiny, je prehodnotená ku dňu, ku ktorému sa zostavuje účtovná závierka. Ak je zistený náznak zníženia hodnoty majetku, následne je odhadnutá suma, ktorú je možné z daného majetku získať.

Strata zo zníženia hodnoty finančného majetku je meraná na úrovni amortizovaných nákladov, ktoré sa vypočítajú ako rozdiel medzi účtovnou hodnotou a súčasnou hodnotou odhadovaných budúcich peňažných tokov pri pôvodnej efektívnej úrokovej miere.

Hodnota finančného majetku sa prehodnocuje na individuálnej báze.

Straty zo zníženia hodnoty sú vykazované priamo vo výsledku hospodárenia.

Strata zo zníženia hodnoty je odúčtovaná, ak sa dá zmena zníženia hodnoty objektívne priradiť k udalosti, ktorá vznikla po zaúčtovaní zníženia hodnoty. Odúčtovanie zníženia hodnoty je vykázané vo výsledku hospodárenia.

*Nefinančný majetok*

Účtovná hodnota nefinančného majetku skupiny, iného ako zásoby a odložená daňová pohľadávka, je prehodnotená ku dňu, ku ktorému sa zostavuje účtovná závierka s cieľom zistiť, či existuje náznak zníženia hodnoty majetku. Ak je zistený náznak zníženia hodnoty majetku, následne je odhadnutá suma, ktorú je možné z daného majetku získať.

Strata zo zníženia hodnoty je vykázaná, ak účtovná hodnota majetku alebo jednotky vytvárajúcej peňažné prostriedky prevyšuje jeho návratnú hodnotu. Jednotka vytvárajúca peňažné prostriedky je najmenšia identifikovateľná skupina majetku, ktorá vytvára peňažné príjmy, ktoré sú do veľkej miery nezávislé od ostatného majetku alebo skupín majetku.

Straty zo zníženia hodnoty sú vykazované priamo v hospodárskom výsledku. Straty zo zníženia hodnoty vykázané v súvislosti s jednotkami vytvárajúcimi peňažné prostriedky sú najskôr zaúčtované ako zníženie účtovnej hodnoty

**POZNÁMKY KU KONSOLIDOVANEJ ÚČTOVNEJ ZÁVIERKE ZA ROK, KTORÝ SA SKONČIL 31. MARCA 2018**

**3 VÝZNAMNÉ ÚČTOVNÉ ZÁSADY A ÚČTOVNÉ METÓDY (pokračovanie)**

goodwillu pripadajúceho na tieto jednotky, až potom sú zaúčtované ako zníženie účtovnej hodnoty ostatného majetku v jednotke (skupine jednotiek) na pomernej báze.

Suma, ktorú možno z daného majetku alebo jednotky získať a ktorá vytvára peňažné prostriedky, je buď čistá predajná cena alebo hodnota v používaní (value in use) podľa toho, ktorá je vyššia. Pri hodnote v používaní je odhad budúcich peňažných tokov diskontovaný na ich súčasnú hodnotu pomocou diskontnej sadzby pred zdanením, ktorá odráža súčasné trhové ohodnotenie časovej hodnoty peňazí a rizík špecifických pre daný majetok.

Straty zo zníženia hodnoty vykázané v predchádzajúcich obdobiach sú prehodnotené ku dňu, ku ktorému sa zostavuje účtovná závierka, či existuje náznak zníženia straty alebo toho, že už strata neexistuje. Strata zo zníženia hodnoty je odúčtovaná, keď nastala zmena v odhade použítom pri určení návratnej sumy. Zníženie hodnoty je odúčtované len do tej výšky, pokiaľ účtovná hodnota majetku nepresiahne jeho účtovnú hodnotu, ktorá by mu prislúchala po úprave o odpisy, keby zníženie hodnoty nebolo vykázané.

**j) Závazky z obchodného styku a ostatné záväzky**

Závazky z obchodného styku a ostatné záväzky sú prvotne vykázané v reálnej hodnote a následne ocenené v ich umorovanej hodnote.

**k) Zamestnanecké požitky**

Mzdy, sociálne a zdravotné odvody, náhrada za dovolenku a práceneschopnosť, peňažné a nepeňažné odmeny sú oceňované na nediskontovanej báze a sú účtované ako náklad vo výsledku hospodárenia v období, v ktorom vzniknú. Spoločnosť neposkytuje žiadne dlhodobé zamestnanecké požitky.

**l) Daň z príjmov**

Daň z príjmov zahŕňa splatnú a odloženú daň. Daň z príjmov je vykazovaná vo výsledku hospodárenia okrem položiek, ktoré sú vykazované priamo vo vlastnom imaní alebo v ostatných súčiastiach komplexného výsledku.

Daň splatná je očakávaný daňový záväzok vychádzajúci zo zdaniteľných príjmov za rok prepočítaný platnou sadzbou dane ku dňu, ku ktorému sa zostavuje účtovná závierka, upravený o čiastky súvisiace s minulými obdobiami.

Odložená daň je vypočítaná v súvislosti s dočasnými rozdielmi medzi účtovnou hodnotou majetku a záväzkov pre účely výkazníctva a hodnotami pre daňové účely. Odložená daň je počítaná pomocou daňových sadzieb, pri ktorých sa očakáva, že sa použijú na dočasné rozdiely v čase ich odúčtovania, na základe zákonov, ktoré boli platné alebo dodatočne uzákonené v deň, ku ktorému sa zostavuje účtovná závierka.

Odložená daňová pohľadávka je účtovaná iba do výšky, do akej je pravdepodobné, že v budúcnosti budú dosiahnuté zdaniteľné zisky, voči ktorým bude možné túto daňovú pohľadávku uplatniť. Odložené daňové pohľadávky sú prehodnotené ku dňu, ku ktorému sa zostavuje účtovná závierka a znížené v rozsahu, pre ktorý je nepravdepodobné, že bude možné daňový úžitok, ktorý sa ich týka, realizovať.

Skupina vykazuje odloženú daňovú pohľadávku a záväzok ako čistú hodnotu.

**m) Rezervy**

Rezerva sa tvorí v prípade, ak existuje pre skupinu právna alebo vecná povinnosť splniť záväzok, ktorý vyplýva z minulej udalosti, a ktorej dopad môže byť spoľahlivo odhadnutý a je pravdepodobné, že záväzok bude splnený a vyžiada si vynaloženie zdrojov prinášajúcich hospodárske úžitky. Rezervy sú vypočítané diskontovaním očakávaných peňažných tokov pomocou diskontnej sadzby pred zdanením, ktorá odráža súčasné trhové ocenenie časovej hodnoty peňazí a ak je potrebné, rizík špecifických pre daný záväzok.

Rezerva na nevýhodné zmluvy je vykázaná, keď nevyhnutné náklady na splnenie povinností podľa zmluvy prevyšujú ekonomické úžitky, ktoré budú podľa očakávania prijaté na základe tejto zmluvy. Rezerva je oceňovaná nižšou sumou z nákladov na splnenie zmluvy a akýchkoľvek kompenzácií alebo penále vznikajúcich zo zlyhania jej splnenia. Pred vytvorením rezervy vykazuje skupina zníženie hodnoty majetku naviazaného na nevýhodnú zmluvu.

## POZNÁMKY KU KONSOLIDOVANEJ ÚČTOVNEJ ZÁVIERKE ZA ROK, KTORÝ SA SKONČIL 31. MARCA 2018

### 3 VÝZNAMNÉ ÚČTOVNÉ ZÁSADY A ÚČTOVNÉ METÓDY pokračovanie

#### n) Výnosy

Výnosy z predaja tovarov a náhradných dielov sa oceňujú v reálnej hodnote získanej alebo vymožiteľnej protihodnoty, znížené o vrátený tovar a náhradné diely, obchodné a objemové zľavy a zrážky. Výnosy sú vykázané vtedy, ak je riziko a výhody spojené s vlastníctvom presunuté na kupujúceho, úhrada pohľadávky je pravdepodobná, výška výnosov, súvisiace náklady a možné vrátenie tovaru sa dajú spoľahlivo odhadnúť.

Výnosy z poskytnutých služieb sú vykázané vo výsledku hospodárenia, keď sú tieto služby poskytnuté.

#### o) Finančné výnosy a náklady

Finančné výnosy a náklady zahŕňajú úrokové náklady z úverov, úrokové výnosy a kurzové zisky a straty.

Úrokové výnosy a náklady sa vykazujú vo výsledku hospodárenia v období, s ktorým časovo a vecne súvisia, použitím metódy efektívnej úrokovej miery.

#### p) Nové štandardy a interpretácie, ktoré ešte neboli aplikované

Štandardy, interpretácie a doplnenia k zverejneným štandardom, ktoré boli prijaté EÚ a ktoré ešte účinnosť pre účtovné obdobie začínajúce 1. apríla 2017 a neboli použité pri zostavení tejto nenadobudli účtovnej závierky:

- IFRS 9 Finančné nástroje (2014) (Účinný pre účtovné obdobia, ktoré začínajú 1. januára 2018 alebo neskôr, má sa aplikovať retrospektívne s určitými výnimkami. Úprava minulých období sa nevyžaduje a je dovolená iba v tom prípade, ak sú informácie k dispozícii bez spätného prehodnotenia. Skoršia aplikácia je dovolená): Štandard nahrádza štandard IAS 39 Finančné nástroje: Vykazovanie a oceňovanie, okrem výnimiek podľa IAS 39 pre zabezpečenie reálnej hodnoty úrokového rizika portfólia finančného majetku alebo finančných záväzkov, ktoré naďalej zostávajú v platnosti. Spoločnosti majú možnosť voľby účtovnej politiky medzi zabezpečovacím účtovníctvom podľa IFRS 9 alebo pokračovaním v zabezpečovacom účtovníctve podľa IAS 39 pre všetky zabezpečovacie transakcie a to dovtedy, kým nenadobudne účinnosť štandard vyplývajúci z projektu IASB o makro zabezpečovacom účtovníctve.

Hoci dovolené oceňovanie finančného majetku – umorovaná hodnota, reálna hodnota cez ostatný komplexný výsledok (FVOCI) a reálna hodnota cez výkaz ziskov a strát (FVTPL) – je podobné ako v IAS 39, kritériá pre klasifikáciu do príslušných kategórií pre oceňovanie sú významne odlišné. Finančný majetok sa ocení umorovanou hodnotou, ak sú splnené nasledovné dve podmienky: majetok je držaný v rámci obchodného modelu, ktorého cieľom je držať majetok za účelom obdržať zmluvné peňažné toky, a zmluvné podmienky vedú k určenému termínu pre peňažné toky, ktorý predstavujú výhradne platby istiny a úrokov z nezaplatennej istiny. Okrem toho, pri neobchodovaných nástrojoch vlastného imania sa spoločnosť môže neodvolateľne rozhodnúť, že následné zmeny v reálnej hodnote bude (vrátane kurzových ziskov a strát vykazovať v ostatnom komplexnom výsledku. Za žiadnych okolností sa potom nesmú prekvalifikovať do výsledku hospodárenia.

Pri dlhových finančných nástrojoch oceňovaných FVOCI, sa výnosové úroky, očakávané úverové straty a kurzové zisky a straty vykazujú vo výkaze ziskov a strát rovnakým spôsobom ako pri majetku oceňovanom umorovanou hodnotou. Iné zisky a straty sa vykazujú v ostatnom komplexnom výsledku a prekvalifikujú sa do výkazu ziskov a strát pri vyradení. Model znehodnotenia majetku „vzniknutá strata“ v IAS 39 je v IFRS 9 nahradený modelom „očakávaná strata z úverov“ (expected credit loss, ECL), čo znamená, že udalosť spôsobujúca stratu nemusí nastať predtým, ako sa vykáže opravná položka. Nový model znehodnotenia sa bude aplikovať na finančný majetok, ktorý sa oceňuje umorovanou hodnotou alebo FVOCI, okrem investícií do nástrojov vlastného imania, a na majetok zo zmlúv (contract assets). Podľa IFRS 9 opravná položka sa ocení jedným z nasledovných spôsobov: 12 mesiacov ECL: toto sú ECL, ktoré vyplývajú z možných prípadov platobnej neschopnosti v priebehu 12 mesiacov po dni, ku ktorému sa zostavuje účtovná závierka; a ECL podľa doby životnosti: toto sú ECL, ktoré vyplývajú zo všetkých možných prípadov platobnej neschopnosti počas očakávanej doby životnosti finančného nástroja.

IFRS 9 obsahuje nový model zabezpečovacieho účtovníctva, ktorý prináša zabezpečovacie účtovníctvo bližšie k riadeniu rizík. Typy zabezpečovacích vzťahov – reálna hodnota, cash flow a čisté investície v zahraničných prevádzkach – zostávajú nezmenené, ale vyžadujú sa dodatočné úsudky. Štandard obsahuje nové požiadavky na dosiahnutie, pokračovanie a ukončenie zabezpečovacieho účtovníctva a dovoľuje, aby ďalšie riziká boli stanovené ako zabezpečované položky. Vyžadujú sa rozsiahle dodatočné zverejnenia o riadení rizík spoločnosti a jej zabezpečovacích aktivitách.

Spoločnosť neočakáva, že IFRS 9 (2014) bude mať významný vplyv na jej účtovnú závierku. Neočakáva sa, že dôjde k zmenám v klasifikácii a oceňovaní finančných nástrojov Spoločnosti podľa IFRS 9 vzhľadom na charakter operácií Spoločnosti a na typy finančných nástrojov, ktoré drží. Spoločnosť očakáva, že straty zo znehodnotenia sa nevýznamne zvýšia a stanú sa premenlivejšími pri majetku, na ktorý sa má aplikovať model - očakávaná strata z úverov.

- IFRS 15 Výnosy zo zmlúv so zákazníkmi a Vysvetlenia k IFRS 15 (vydané 12. apríla 2016) (Účinný pre účtovné obdobia, ktoré začínajú 1. januára 2018 alebo neskôr. Skoršia aplikácia je dovolená.): Nový štandard prináša rámec, ktorý nahrádza existujúci návod v IFRS o vykazovaní výnosov. Spoločnosti musia prijať 5-krokový model na to, aby určili, kedy sa má

**POZNÁMKY KU KONSOLIDOVANEJ ÚČTOVNEJ ZÁVIERKE ZA ROK, KTORÝ SA SKONČIL 31. MARCA 2018**

vykázat výnos a v akej výške. Nový model špecifikuje, že výnosy sa majú vykázat vtedy, keď spoločnosť prevedie kontrolu nad tovarom a službami na zákazníka a vo výške, o ktorej spoločnosť očakáva, že bude mať na ňu nárok.

Podľa toho, či sa určité kritériá splnia, výnos sa vykáže:

- v priebehu času, spôsobom, ktorý zobrazuje výkon spoločnosti, alebo
- v okamihu, kedy sa kontrola nad tovarom a službami prevedie na zákazníka.

IFRS 15 tiež ustanovuje zásady, ktoré má spoločnosť aplikovať pri uvádzaní kvalitatívnych a kvantitatívnych zverejnení, ktoré poskytujú užitočné informácie používateľom účtovnej závierky o povahe, výške, čase a neistote výnosov a peňažných tokov, ktoré vznikajú zo zmluvy so zákazníkom. Vysvetlenia k IFRS 15 vysvetľujú niektoré požiadavky štandardu a umožňujú ďalšie zjednodušenia pri prechode na nový štandard pre spoločnosti, ktoré nový štandard implementujú. Doplnenia vysvetľujú ako: v zmluve identifikovať povinnosť plniť – prísľub poskytnúť zákazníkovi tovar a službu; určiť, či je spoločnosť tzv. principal (poskytovateľom tovaru a služieb, principal) alebo je zástupcom (osobou zodpovednou za zariadenie, že tovar a služby budú poskytnuté, agent); a určiť, či výnosy za poskytnutie licencie majú byť vykázané v určitom okamihu (at a point of time) alebo v priebehu času (over time).

Doplnenia tiež poskytujú spoločnostiam dve dodatočné praktické výnimky: Spoločnosť nemusí späťne upraviť zmluvy, ktoré sú ukončené k začiatku toho účtovného obdobia, ktoré je najskoršie prezentované (toto platí iba pre spoločnosti, ktoré používajú metódu úplnej retrospektívnej úpravy); Spoločnosť nemusí späťne upraviť zmluvy, ktoré boli modifikované pred začiatkom najskoršieho prezentovaného účtovného obdobia, namiesto toho ale musí uviesť sumárny efekt všetkých modifikácií, ku ktorým došlo pred začiatkom najskoršieho prezentovaného účtovného obdobia (platí tiež pre spoločnosti, ktoré vykazujú kumulatívny efekt pri prvej aplikácii štandardu ku dňu jeho prvej aplikácie).

Manažment Spoločnosti vykonal zhodnotenie potenciálneho vplyvu IFRS 15 na účtovnú závierku Spoločnosti. Spoločnosť neočakáva, že nový štandard bude mať pri jeho prvej aplikácii významný vplyv na účtovnú závierku. Spoločnosť neočakáva, že sa zmení moment, kedy vykáže výnos a jeho ocenenie podľa IFRS 15 vzhľadom na povahu operácií Spoločnosti a na druh výnosov, ktoré má.

• IFRS 16 Lízingy (Účinný pre účtovné obdobia, ktoré začínajú 1. januára 2019 alebo neskôr. Skoršia aplikácia je dovoľená, ak spoločnosť aplikuje aj IFRS 15.): IFRS 16 nahrádza štandard IAS 17 Lízingy a súvisiace interpretácie. Štandard odstraňuje súčasný duálny model účtovania u nájomcu. Namiesto toho vyžaduje, aby spoločnosti vykázali väčšinu nájomov v súvahe podľa jednotného modelu, eliminujúc rozlišovanie medzi operatívnym a finančným lízingom. Podľa IFRS 16 zmluva je nájom, alebo obsahuje nájom, ak prenáša právo kontrolovať používanie identifikovaného majetku počas určitého obdobia za protihodnotu. Pri takýchto zmluvách nový model vyžaduje, aby nájomca ako majetok vykázal právo používania (right of use) a záväzok z lízingu. Právo používania sa odpisuje a záväzok sa úročí. Toto bude mať za následok vyššie náklady u väčšiny lízingov hneď na začiatku, aj keď nájomca platí konštantné ročné nájomné. Nový štandard prináša aj niekoľko výnimiek pre nájomcu, ktoré obsahujú:

- lízingy s dobou nájmu 12 mesiacov a menej a ktoré neobsahujú kúpnu opciu,
- lízingy, pri ktorých predmet nájmu má nízku hodnotu (tzv. small-ticket lízingy).

Zavedenie nového štandardu z veľkej časti nemá vplyv na účtovanie u prenajímateľa. Prenajímateľ bude naďalej rozlišovať medzi finančným a operatívnym lízingom.

Manažment Spoločnosti vykonal zhodnotenie potenciálneho vplyvu IFRS 16 na účtovnú závierku Spoločnosti. Spoločnosť neočakáva, že nový štandard bude mať pri jeho prvej aplikácii významný vplyv na účtovnú závierku.

Spoločnosť neočakáva, že doplnenia budú mať pri ich prvej aplikácii významný vplyv na prezentáciu účtovnej závierky Spoločnosti.

## POZNÁMKY KU KONSOLIDOVANEJ ÚČTOVNEJ ZÁVIERKE ZA ROK, KTORÝ SA SKONČIL 31. MARCA 2018

## 4 BUDOVY, VYBAVENIE A ZARIADENIE

	Pozemky EUR	Budovy EUR	Stroje a zariadenia EUR	Obstaranie majetku EUR	Spolu EUR
<b>Obstarávacia cena</b>					
1. apríl 2016	1 501 048	8 439 719	2 614 552	68 063	12 623 382
Prírastky	-	-	-	2 813 110	2 813 110
Úbytky	-	-	(2 468 864)	-	(2 468 864)
Presuny	-	79 825	2 799 160	(2 876 168)	2 817
<b>31. marec 2017</b>	<b>1 501 048</b>	<b>8 519 544</b>	<b>2 944 848</b>	<b>5 005</b>	<b>12 970 445</b>
1. apríl 2017	1 501 048	8 519 544	2 944 848	5 005	12 970 445
Prírastky	-	172 087	2 786 131	-	2 958 218
Úbytky	-	-	(2 556 785)	-	(2 556 785)
Presuny	-	-	5 005	(5 005)	-
<b>31. marec 2018</b>	<b>1 501 048</b>	<b>8 691 631</b>	<b>3 179 199</b>	<b>-</b>	<b>13 371 878</b>
<b>Oprávky a straty zo zníženia hodnoty</b>					
1. apríl 2016	-	3 392 810	1 296 861	-	4 689 671
Odpisy za rok	-	245 775	646 435	-	892 210
Úbytky	-	-	(695 287)	-	(695 287)
<b>31. marec 2017</b>	<b>-</b>	<b>3 638 585</b>	<b>1 248 009</b>	<b>-</b>	<b>4 886 594</b>
1. apríl 2017	-	3 638 585	1 248 009	-	4 886 594
Odpisy za rok	-	250 290	764 461	-	1 014 751
Úbytky	-	-	(651 234)	-	(651 234)
<b>31. marec 2018</b>	<b>-</b>	<b>3 888 875</b>	<b>1 361 236</b>	<b>-</b>	<b>5 250 111</b>
<b>Zostatková hodnota</b>					
<b>1. apríl 2016</b>	<b>1 501 048</b>	<b>5 046 909</b>	<b>1 317 691</b>	<b>68 063</b>	<b>7 933 711</b>
<b>31. marec 2017</b>	<b>1 501 048</b>	<b>4 880 959</b>	<b>1 696 839</b>	<b>5 005</b>	<b>8 083 851</b>
<b>31. marec 2018</b>	<b>1 501 048</b>	<b>4 802 756</b>	<b>1 817 963</b>	<b>-</b>	<b>8 121 767</b>

Prírastky obstarávaného dlhodobého hmotného majetku zahŕňajú najmä vozidlá preradené zo zásob vo výške 2 684 185 EUR z dôvodu, že tieto vozidlá sa použili za účelom prenájmu. (2017: 2 444 463 EUR).

Skupina poistila budovu a jej zariadenie proti živelným pohromám a škode spôsobenej prevádzkou na sumu 11 559 tis. EUR (2017: 11 559 tis. EUR).

## POZNÁMKY KU KONSOLIDOVANEJ ÚČTOVNEJ ZÁVIERKE ZA ROK, KTORÝ SA SKONČIL 31. MARCA 2018

## 5 NEHMOTNÝ MAJETOK

	Softvér EUR	Obstaranie majetku EUR	Spolu EUR
<b>Obstarávacia cena</b>			
1. apríl 2016	50 761	52 500	103 261
Prírastky	35 700	16 200	51 900
Úbytky	-		-
Presuny	-	(35 700)	(35 700)
<b>31. marec 2017</b>	<b>86 461</b>	<b>33 000</b>	<b>119 461</b>
1. apríl 2017	86 461	33 000	119 461
Prírastky	12 600	4 250	16 850
Úbytky	-	-	-
Presuny	33 000	(33 000)	-
<b>31. marec 2018</b>	<b>132 061</b>	<b>4 250</b>	<b>136 311</b>
<b>Oprávky a straty zo zníženia hodnoty</b>			
1. apríl 2016	44 085	-	44 085
Odpisy za rok	9 252	-	9 252
Úbytky	-		-
<b>31. marec 2017</b>	<b>53 337</b>	<b>-</b>	<b>53 337</b>
1. apríl 2017	53 337	-	53 337
Odpisy za rok	13 690	-	13 690
Úbytky	-	-	-
<b>31. marec 2018</b>	<b>67 027</b>	<b>-</b>	<b>67 027</b>
<b>Zostatková hodnota</b>			
1. apríl 2016	6 676	52 500	59 176
<b>31. marec 2017</b>	<b>33 124</b>	<b>33 000</b>	<b>66 124</b>
<b>31. marec 2018</b>	<b>65 034</b>	<b>4 250</b>	<b>69 284</b>

**POZNÁMKY KU KONSOLIDOVANEJ ÚČTOVNEJ ZÁVIERKE ZA ROK, KTORÝ SA SKONČIL 31. MARCA 2018****6 ODLOŽENÁ DAŇOVÁ POHĽADÁVKA**

Odložená daňová pohľadávka a záväzkov sa vzťahujú k položkám uvedeným v nasledujúcej tabuľke.

	2018			2017		
	Majetok EUR	Záväzky EUR	Netto EUR	Majetok EUR	Záväzky EUR	Netto EUR
Budovy, vybavenie a zariadenie	-	(121 667)	(121 667)	-	(81 624)	(81 624)
Zásoby	39 850	-	39 850	23 496	-	23 496
Rezervy	70 678	-	70 678	75 295	-	75 295
Pohľadávky	318	-	318	1 988	-	1 988
Nezaplatené faktúry	528	-	528	344	-	344
Neumorená daňová strata	146 738	-	146 738	-	-	-
Odložená daň	<b>258 112</b>	<b>(121 667)</b>	<b>136 445</b>	<b>101 123</b>	<b>(81 624)</b>	<b>19 499</b>

Zmena odloženej daňovej pohľadávky je uvedená v nasledujúcej tabuľke:

	2018 EUR	2017 EUR
Stav na začiatku účtovného obdobia - pohľadávka	19 499	59 552
Zaučtované ako zvýšenie nákladov (poznámka 20)	116 946	(40 053)
Stav na konci účtovného obdobia - pohľadávka	<b>136 445</b>	<b>19 499</b>

Odložená daňová pohľadávka bola vypočítaná použitím sadzby dane z príjmov pre právnické osoby vo výške 21%.

**7 ZÁSoby**

	2018 EUR	2017 EUR
Tovar na predaj	19 657 168	15 531 222
Náhradné diely	765 970	744 933
	<b>20 423 138</b>	<b>16 276 155</b>

Tovar na predaj zahŕňa motorové vozidlá, ktoré sú skladované treťou stranou, ktorá je plne zodpovedná za akékoľvek straty a znehodnotenia. Napriek zodpovednosti skladovateľa sú vozidlá poistené aj spoločnosťou počas celej doby skladovania. Vozidlá sú poistené do výšky ich aktuálnej hodnoty.

Vývoj zníženia hodnoty zásob na čistú realizačnú hodnotu bol v priebehu účtovného obdobia nasledovný:

	2018 EUR	2017 EUR
K 1. aprílu 2017	111 887	72 512
Tvorba	77 874	49 645
Rozpustenie	-	(10 270)
K 31. marcu 2018	<b>189 761</b>	<b>111 887</b>

Rozpustenie a tvorba opravnej položky sú vykázané v nákladoch na obstaranie predaného tovaru.

**POZNÁMKY KU KONSOLIDOVANEJ ÚČTOVNEJ ZÁVIERKE ZA ROK, KTORÝ SA SKONČIL 31. MARCA 2018****8 POHĽADÁVKY Z OBCHODNÉHO STYKU A OSTATNÉ POHĽADÁVKY**

	2018 EUR	2017 EUR
Pohľadávky z obchodného styku	1 457 873	1 187 159
Ostatné pohľadávky	6 929	12 535
	<u>1 464 802</u>	<u>1 199 694</u>
Opravné položky k pohľadávkam	(1 896)	(18 558)
	<u>1 462 906</u>	<u>1 181 136</u>

Pohyb opravnej položky k pohľadávkam počas roka:

	2018 EUR	2017 EUR
Zostatok na začiatku roka	18 558	21 052
Opravná položka na pohľadávky, netto	(16 662)	(2 494)
Zostatok na konci roka	<u>1 896</u>	<u>18 558</u>

**9 PEŇAŽNÉ PROSTRIEDKY**

	2018 EUR	2017 EUR
Bankové účty	748 916	1 278 010
Pokladňa	26 789	36 931
	<u>775 705</u>	<u>1 314 941</u>

**10 ZÁKLADNÉ IMANIE**

	2018 EUR	2017 EUR
Zapísané do obchodného registra, upísané a splatené v plnej výške	<u>7 029 345</u>	<u>7 029 345</u>

**11 REZERVNÉ FONDY, FONDY ZO ZISKU A VÝSLEDOK HOSPODÁRENIA**

	Zákonný rezervný fond EUR	Ostatné kapitálové fondy EUR	Nerozdelený zisk EUR	Spolu EUR
Zostatok k 1. aprílu 2017	802 517	24 246	12 241 092	13 067 855
Výplata dividend	-	-	-1 491 563	-1 491 563
Zisk za rok	-	-	-276 053	-276 053
Zostatok k 31. marcu 2018	<u>802 517</u>	<u>24 246</u>	<u>10 473 476</u>	<u>11 300 239</u>

Podľa slovenského Obchodného zákonníka sú všetky spoločnosti povinné tvoriť zákonný rezervný fond na krytie strát spoločnosti. Spoločnosti v skupine sú povinné dopĺňať rezervný fond každý rok čiastkou najmenej 5% zo zisku za účtovné obdobie (vypočítaného podľa slovenských právnych predpisov) až do výšky 10% ich základného imania. Zákonný rezervný fond nie je určený na rozdelenie spoločníkom. Zákonný rezervný fond dosiahol požadovanú výšku k 31. marcu 2018 a k 31. marcu 2017.

**POZNÁMKY KU KONSOLIDOVANEJ ÚČTOVNEJ ZÁVIERKE ZA ROK, KTORÝ SA SKONČIL 31. MARCA 2018****12 ZÁVÄZKY Z OBCHODNÉHO STYKU A OSTATNÉ ZÁVÄZKY**

	<b>2018</b>	<b>2017</b>
	EUR	EUR
ZávÄzky z obchodného styku	5 295 115	4 993 209
Daň z pridanej hodnoty	890 626	857 845
ZávÄzky voči zamestnancom	183 138	194 713
Bonusy	107 498	179 951
Rezerva na nevyčerpanú dovolenku	155 294	155 617
Ostatné závÄzky	143 208	183 195
ZávÄzky zo sociálneho poistenia	189 680	104 740
	<b>6 964 559</b>	<b>6 669 270</b>

ZávÄzky z obchodného styku členené podľa splatnosti k 31. marcu 2018:

Položka	do lehoty	Splatnosť		Celkom
		do 360 dní po lehote	nad 360 dní po lehote	
ZávÄzky z obchodného styku	5 282 419	12 696	-	5 295 115

Sociálny fond je splatný od 1 do 5 rokov. Ostatné závÄzky sú v lehote splatnosti a splatné do jedného roka.

Priemerná doba splatnosti za nákup materiálov, tovarov a služieb je 30 dní. Hlavným dodávateľom áut a náhradných dielov je Ford Motor Company. Všetky obchodné podmienky sú dohodnuté na skupinovej úrovni. Sumitomo Corporation Japan poskytol Fordu garanciu za prevádzkové závÄzky spoločnosti.

Sociálny fond:

	<b>2018</b>	<b>2017</b>
	EUR	EUR
K 1. aprílu	97 078	91 409
Tvorba	26 848	24 770
Čerpanie	(38 036)	(19 101)
<b>K 31. marcu</b>	<b>85 890</b>	<b>97 078</b>

**13 REZERVY**

	<b>1. apríl</b>	<b>Tvorba</b>	<b>Použitie/</b>	<b>31. marec</b>
	2017	za rok	rozpustenie	2018
	EUR	EUR	EUR	EUR
Záruka na náhradné diely	51 348	2 621	-	53 969
Zľavy na náhradné diely	14 352	15 635	(14 352)	15 635
Poplatok za záruku	2 414	5 230	(2 414)	5 230
Zľavy na servisné služby	842	2 192	(842)	2 192
Služby	650	-	-	650
Ostatné	48 257	33 142	(25 070)	56 329
<b>Rezervy spolu</b>	<b>117 863</b>	<b>58 820</b>	<b>(42 678)</b>	<b>134 005</b>

Záruka na náhradné diely sa týka náhradných dielov predaných skupinou, ktoré nie sú zahrnuté do garančného programu spoločnosti Ford Motor Company. Rezerva bola vypočítaná na základe skúseností u podobných produktov z predchádzajúcich období.

Spoločnosť vytvára rezervu na zmluvne dohodnuté zľavy na predané náhradné diely. Zľavy sú poskytnuté dilerom po splnení kvartálneho plánu predaja.

**POZNÁMKY KU KONSOLIDOVANEJ ÚČTOVNEJ ZÁVIERKE ZA ROK, KTORÝ SA SKONČIL 31. MARCA 2018**

Spoločnosť tiež vytvára rezervu na zľavy na servisné služby. Zľavy sú poskytnuté zákazníkom po prekročení stanoveného ročného obratu.

Rezerva na služby zahŕňa rezervu na trovy právneho zastúpenia pre prípady, kde Spoločnosť ustúpila od súdneho vymáhania.

Ostatné rezervy predstavujú najmä rezervu na zľavové poukazy vo výške 12 197 EUR (31. marec 2017: 14 925 EUR) a rezervu na garančné opravy jazdených vozidiel vo výške 31 326 EUR (31. marec 2017: 24 707 EUR).

**14 TRŽBY**

	2018	2017
	EUR	EUR
Predaj nových vozidiel	44 850 901	46 744 327
Predaj jazdených vozidiel	1 320 883	1 234 463
Predaj náhradných dielov	4 573 682	4 360 703
Predaj služieb (bod 15 poznámok)	3 814 735	3 647 316
	<b>54 560 201</b>	<b>55 986 809</b>

**15 PREDAJ SLUŽIEB**

	2018	2017
	EUR	EUR
Opravy, technické inšpekcie, servisné kontroly	2 872 324	2 806 089
Záruky prefakturované Ford Motor Company	725 137	617 038
Homologizácia	3 217	3 350
Ostatné poskytnuté služby	214 057	220 839
	<b>3 814 735</b>	<b>3 647 316</b>

**16 MATERIÁL, ENERGIE A SLUŽBY**

	2018	2017
	EUR	EUR
Spotreba materiálu a energií	(2 038 386)	(2 047 528)
Garančné služby	(540 827)	(433 669)
Uskladnenie tovaru	(149 426)	(162 167)
Bezpečnostná služba	(108 708)	(101 428)
Opravy a údržba	(136 178)	(81 711)
Asistenčné služby	(64 631)	(66 618)
Licenčné poplatky	(55 409)	(40 968)
Upratovanie	-	(6 817)
Ostatné	(333 593)	(283 929)
<b>Spolu</b>	<b>(3 427 158)</b>	<b>(3 224 835)</b>

Náklady na materiál, energie a služby obsahujú tiež náklady za overenie individuálnych štatutárnych účtovných závierok spoločnosti ako aj dcérskej spoločnosti a náklady na overenie konsolidovanej účtovnej závierky skupiny audítorskou spoločnosťou vo výške 40 470 EUR (2017: 44 369 EUR). Audítorská spoločnosť neposkytla žiadne iné uisťovacie alebo poradenské služby počas obdobia 12 mesiacov končiacich sa 31. marcom 2018.

**POZNÁMKY KU KONSOLIDOVANEJ ÚČTOVNEJ ZÁVIERKE ZA ROK, KTORÝ SA SKONČIL 31. MARCA 2018****17 OSOBNÉ NÁKLADY**

	2018	2017
	EUR	EUR
Mzdy	(2 994 616)	(2 759 830)
Sociálne a zdravotné poistenie a iné	(1 111 370)	(997 515)
	<b>(4 105 986)</b>	<b>(3 757 345)</b>

Osobné náklady zahŕňajú aj odmeny manažmentu, ako je uvedené v bode 24 poznámok.

**18 OSTATNÉ PREVÁDZKOVÉ VÝNOSY, NETTO**

	2018	2017
	EUR	EUR
Ostatné poistné	(144 884)	(117 528)
Zisk z predaja dlh. majetku	454 922	480 044
Rozpustenie opravných položiek k pohľadávkam	1 277	2 495
Príjaté poistné za poškodené vozidlá	28 706	27 112
Registračné poplatky za prihlasovanie vozidiel	(16 586)	(51 025)
Príspevky Auto Recycling	-	36 925
Daň z nehnuteľnosti	(34 221)	(32 749)
Poistné Mitsui	(78 464)	(80 916)
Ostatné	28 153	1 529
	<b>238 903</b>	<b>265 887</b>

**19 OSTATNÉ FINANČNÉ VÝNOSY, NETTO**

	2018	2017
	EUR	EUR
Čisté kurzové výnosy	237	(536)
Úrokové výnosy	775	2 176
Úrokové náklady	(13 246)	(6 389)
Ostatné čisté finančné náklady	(20 321)	(20 205)
<b>Spolu</b>	<b>(32 555)</b>	<b>(24 954)</b>

Úrokové výnosy sa vzťahujú k depozitom.

**POZNÁMKY KU KONSOLIDOVANEJ ÚČTOVNEJ ZÁVIERKE ZA ROK, KTORÝ SA SKONČIL 31. MARCA 2018****20 DAŇ Z PRÍJMOV**

	2018	2017
	EUR	EUR
Splatná daň	(78 732)	(404 328)
Odložená daň (bod 6 poznámok)	116 947	(40 053)
	<b>38 215</b>	<b>(444 381)</b>

Prevod od teoretickej dane z príjmov k vykázanej dani z príjmov je uvedený v nasledujúcom prehľade:

	2018			2017		
	Základ dane EUR	Daň EUR	Daň %	Základ dane EUR	Daň EUR	Daň %
Zisk pred zdanením	(314 268)		100,00%	1 935 944		100,00%
Daňová sadzba		(65 996)	21,00%		425 908	22,00%
Daňovo neuznatelné náklady, netto	1 127 326	236 739	-75,33%	847 666	186 487	9,63%
Príjmy nepodliehajúce zdaneniu, netto	(1 123 184)	(235 869)	75,05%	(945 757)	(208 067)	-10,75%
Vplyv daňovej straty	685 040	143 858	-45,78%			
Odložená daň		(116 947)	37,21%		40 053	2,07%
<b>Celková daň z príjmov</b>		<b>(38 215)</b>	<b>12,15%</b>		<b>444 381</b>	<b>22,95%</b>

**21 ÚVERY A PÔŽIČKY**

Prijatý úver v hodnote 5 853 623 EUR predstavuje systém cash managementu, do ktorého skupina vstúpila prostredníctvom banky Citibank s materskou spoločnosťou SUMITOMO CORPORATION EUROPE LIMITED. Kreditný limit je nastavený na 19 miliónov EUR. Úroková sadzba je naviazaná na LIBOR, počas roka končiaco sa 31. marcom 2018 sa pohybovala v rozmedzí od 0,60% do 0,65%. Účelom úveru je financovanie zásob nových vozidiel. Dátum splatnosti nie je určený, zmluva sa automaticky predlžuje o jeden rok (k 30. júnu).

**22 OPERATÍVNY LÍZING**

Počas roka končiaco sa 31. marcom 2018 skupina nedisponovala prenajatým majetkom na základe zmluvy o operatívnom lízingu (2017: 0).

**23 PODMIENENÉ AKTÍVA**

V roku 2012 vystavila Všeobecná úverová banka, a.s. bankovú záruku vo výške 71 199 EUR, ktorou banka spoločnosti Summit Motors Slovakia, spol. s r.o. ručí za prípadné nesplnené záväzky spoločnosti CONCO, s.r.o. voči spoločnosti Summit Motors Slovakia, spol. s r.o., vyplývajúce zo Zmluvy o dielo uzavretej dňa 21.7.2011, na základe ktorej spoločnosť CONCO, s.r.o. zhotovila prístavbu budovy. Banková záruka trvá počas trvania záručnej doby vyplývajúcej z tejto zmluvy do roku 2022.

V roku 2016 vystavila Všeobecná úverová banka, a.s. bankovú záruku vo výške 27 777 EUR, ktorou banka spoločnosti Summit Motors Slovakia, spol. s r.o. ručí za prípadné nesplnené záväzky spoločnosti SCORP, s.r.o. voči spoločnosti Summit Motors Slovakia, spol. s r.o., vyplývajúce zo Zmluvy o dielo uzavretej dňa 3. októbra 2014, predmetom ktorej je Autosalon Ford Michalovce. Banková záruka je platná do 31.marca 2018.

**24 INFORMÁCIE O PRÍJMOCH A VÝHODÁCH ČLENOV ŠTATUTÁRNYCH ORGÁNOV, DOZORNÝCH ORGÁNOV A INÝCH ORGÁNOV ÚČTOVNEJ JEDNOTKY**

Príjmy (zahŕňajú krátkodobé príjmy: mzdy, bonusy a iné odmeny) konateľov a vrcholového manažmentu počas obdobia apríl 2017 až marec 2018, pozostávajúcich z 3 ľudí, boli vo výške 550 tis. EUR (2017: 319 tis. EUR).

**POZNÁMKY KU KONSOLIDOVANEJ ÚČTOVNEJ ZÁVIERKE ZA ROK, KTORÝ SA SKONČIL 31. MARCA 2018****25 TRANSAKČIE SO SPRIAZNENÝMI OSOBAMI**

Skupina uskutočnila v priebehu účtovného obdobia nasledujúce transakcie so spriaznenými osobami:

	<b>2018</b>	<b>2017</b>
	<b>EUR</b>	<b>EUR</b>
<b>Transakcie so spoločnosťami pod kontrolou Sumitomo Corporation (výnosy)</b>	-	7 100
<b>Transakcie so spoločnosťami pod kontrolou Sumitomo Corporation (náklady)</b>		
Servisné poplatky	162 784	107 355
Ostatné prevádzkové náklady	12 479	8 559
	<b>2018</b>	<b>2017</b>
	<b>EUR</b>	<b>EUR</b>
<b>Zostatky so spoločnosťami pod kontrolou Sumitomo Corporation</b>		
Závazky z obchodného styku a ostatné záväzky	-	-
Pohľadávky z obchodného styku a ostatné záväzky	-	7 100
<b>Vrcholoví riadiaci pracovníci</b>		
Zaväzky z obchodného styku a ostatné záväzky	11 459	10 684

Transakcie boli vykonané za bežných obchodných podmienok.

Sumitomo Corporation Japan poskytla za skupinu garanciu voči Ford Motor Company za bežné obchodné záväzky.

**POZNÁMKY KU KONSOLIDOVANEJ ÚČTOVNEJ ZÁVIERKE ZA ROK, KTORÝ SA SKONČIL 31. MARCA 2018****26 RIADENIE FINANČNÝCH RIZÍK**

Skupina je vystavená riziku v nasledujúcich oblastiach:

- úverové riziko
- tržové riziko
- riziko likvidity

Konatelia majú celkovú zodpovednosť za stanovenie a kontrolu riadenia rizík skupiny.

**Úverové riziko**

Úverové riziko je riziko finančnej straty skupiny, ak zákazníci nedodržia ich zmluvné povinnosti. Vzniká predovšetkým z pohľadávok skupiny od zákazníkov.

Vystavenie sa skupiny úverovému riziku je ovplyvnené hlavne špecifickými charakteristikami jednotlivých zákazníkov.

Približne 61 % tržieb skupiny možno priradiť 13 hlavným zákazníkom, predajcom áut, s ktorými má skupina dlhodobé vzťahy. Manažment uplatňuje úverovú politiku, podľa ktorej u každého nového predajcu áut posudzuje individuálne schopnosť splácať svoje záväzky. Predajcom áut je poskytnutý úverový limit 4 260 tis. EUR.

Zvyšný predaj možno priradiť maloobchodníkom, ktorý zahŕňa hlavne spoločnosti s dobrou reputáciou alebo iné spoločnosti a jednotlivcov, ktorí platia v hotovosti.

Nasledujúca tabuľka zobrazuje vekovú štruktúru nezhodnotených pohľadávok podľa doby splatnosti:

	<b>2018</b>	<b>2017</b>
	<u>EUR</u>	<u>EUR</u>
V dobe splatnosti	1 432 266	1 122 089
Po splatnosti 1-30 dní	26 061	58 325
Po splatnosti 31-90 dní	4 346	341
Po splatnosti 91-360 dní	-	-
Po splatnosti viac ako 360 dní	-	-
<b>Spolu</b>	<b><u>1 462 673</u></b>	<b><u>1 180 755</u></b>

Znehodnotené pohľadávky sú v roku 2018 vo výške 2 129 EUR (2017: 18 940 EUR).

Nasledujúca tabuľka zobrazuje vekovú štruktúru pohľadávok podľa subjektov:

	<b>2018</b>	<b>2017</b>
	<u>EUR</u>	<u>EUR</u>
Veľkoobchodní odberatelia	1 173 610	722 510
Koneční zákazníci	119 361	267 790
Ostatní	72 030	152 646
Maloobchodní odberatelia	99 801	56 749
<b>Spolu</b>	<b><u>1 464 802</u></b>	<b><u>1 199 694</u></b>

**Tržové riziko**

Tržové riziko je riziko, že zmeny cien na trhu, ako napríklad zmeny výmenných kurzov, úrokových sadzieb a ceny akcií, ovplyvnia výnosy skupiny alebo hodnotu jej podielov na finančných nástrojoch. Cieľom riadenia tržových rizík je udržiavať otvorené pozície v rámci akceptovateľných parametrov pri optimalizovaní návratnosti.

Skupina nie je vystavená významným trhovým rizikám. Skupina nemá významné pozície v cudzích menách a sú voči subjektom so sídlom v Slovenskej republike. Skupina nie je vystavená významným úrokovým rizikám.

**Riziko likvidity**

Riziko likvidity je riziko, že skupina nebude schopná plniť svoje finančné záväzky v dátume splatnosti. Skupina riadi likviditu, aby zabezpečila, že peňažné prostriedky budú vždy k dispozícii na splnenie všetkých záväzkov v dobe ich splatnosti.

**POZNÁMKY KU KONSOLIDOVANEJ ÚČTOVNEJ ZÁVIERKE ZA ROK, KTORÝ SA SKONČIL 31. MARCA 2018****26 RIADENIE FINANČNÝCH RIZÍK pokračovanie**

Nasledujúca tabuľka zobrazuje majetok a záväzky podľa zostatkovej doby splatnosti k 31. marcu 2018:

**31. marec 2018**

<i>V Eur</i>	<b>Menej ako 1 mesiac</b>	<b>1 až 3 mesiace</b>	<b>3 až 12 mesiacov</b>	<b>1 až 5 rokov</b>	<b>Viac ako 5 rokov</b>	<b>Bez splatnosti</b>	<b>Spolu</b>
<b>Majetok</b>							
Peňažné prostriedky a ich ekvivalenty	775 705	0	0	0	-	-	775 705
Pohľadávky z obchodného styku a ostatné pohľadávky	782 650	680 256	0	0	-	-	1 462 906
Náklady budúcich období	0	0	118 249	36 330	-	-	154 579
<b>Spolu majetok</b>	<b>1 558 355</b>	<b>680 256</b>	<b>118 249</b>	<b>36 330</b>	-	-	<b>2 393 190</b>
<b>Záväzky</b>							
Záväzky z obchodného styku a ost. záväzky	6 755 328	209 231	-	-	-	-	6 964 559
Rezervy	-	-	134 005	-	-	-	134 005
Úvery a pôžičky	-	-	5 853 623	-	-	-	5 853 623
<b>Spolu záväzky</b>	<b>6 755 328</b>	<b>209 231</b>	<b>5 987 628</b>	-	-	-	<b>12 952 187</b>
<b>Čistá pozícia k 31. marcu 2018</b>	<b>(5 196 973)</b>	<b>471 025</b>	<b>(5 869 379)</b>	<b>36 330</b>	-	-	<b>(10 558 997)</b>

Nasledujúca tabuľka zobrazuje majetok a záväzky podľa zostatkovej doby splatnosti k 31. marcu 2017:

**31. marec 2017**

<i>V Eur</i>	<b>Menej ako 1 mesiac</b>	<b>1 až 3 mesiace</b>	<b>3 až 12 mesiacov</b>	<b>1 až 5 rokov</b>	<b>Viac ako 5 rokov</b>	<b>Bez splatnosti</b>	<b>Spolu</b>
<b>Majetok</b>							
Peňažné prostriedky a ich ekvivalenty	1 314 941	-	-	-	-	-	1 314 941
Pohľadávky z obchodného styku a ostatné pohľadávky	586 138	594 998	-	-	-	-	1 181 136
Náklady budúcich období	-	-	115 695	50 108	-	-	165 803
<b>Spolu majetok</b>	<b>1 901 079</b>	<b>594 998</b>	<b>115 695</b>	<b>50 108</b>	-	-	<b>2 661 880</b>
<b>Záväzky</b>							
Záväzky z obchodného styku a ost. záväzky	6 375 558	196 635	-	125 426	-	-	6 697 618
Rezervy	-	-	117 863	-	-	-	117 863
<b>Spolu záväzky</b>	<b>6 375 558</b>	<b>196 635</b>	<b>117 863</b>	<b>125 426</b>	-	-	<b>6 815 481</b>
<b>Čistá pozícia k 31. marcu 2017</b>	<b>(4 474 479)</b>	<b>398 363</b>	<b>(2 168)</b>	<b>(75 318)</b>	-	-	<b>(4 153 601)</b>

**POZNÁMKY KU KONSOLIDOVANEJ ÚČTOVNEJ ZÁVIERKE ZA ROK, KTORÝ SA SKONČIL 31. MARCA 2018****27 REÁLNE HODNOTY**

Reálna hodnota je peňažná čiastka, za ktorú môže spoločnosť určitý druh majetku vymeniť, alebo za ktorú zaplatí spoločnosť záväzok voči druhej strane za cenu obvyklú. Odhadované reálne hodnoty finančného majetku a záväzkov spoločnosti boli ku koncu účtovného obdobia nasledovné:

	Účtovná hodnota	Reálna hodnota	Účtovná hodnota	Reálna hodnota
<i>V Eur</i>	2018	2018	2017	2017
<b>Dlhodobý finančný majetok a záväzky</b>				
Ostatné dlhodobé záväzky	85 890	85 890	97 078	97 078
<b>Krátkodobý finančný majetok a záväzky</b>				
Pohľadávky z obchodného styku a ostatné pohľadávky	1 462 906	1 462 906	1 181 136	1 181 136
Záväzky z obchodného styku a ostatné záväzky	6 878 665	6 878 665	6 572 192	6 572 192
Úvery a pôžičky	5 853 623	5 853 623	-	-

Všetky vyššie uvedené finančné pozície sú ohodnotené úrovňou 2 hierarchie reálnych hodnôt.

Pri odhade reálnych hodnôt finančného majetku a záväzkov skupiny boli použité nasledujúce metódy a predpoklady:

**Pohľadávky z obchodného styku a ostatné pohľadávky**

Reálna hodnota pohľadávok z obchodného styku a ostatných pohľadávok sa určuje diskontovaním budúcich peňažných tokov trhovou úrokovou mierou a rizikovou prirážkou.

**Záväzky z obchodného styku, úvery a pôžičky a ostatné záväzky**

Reálna hodnota záväzkov z obchodného styku, úverov a pôžičiek a ostatných záväzkov sa určuje diskontovaním budúcich peňažných tokov trhovou úrokovou mierou a rizikovou prirážkou.