

**COMPRO spol. s r.o.**  
**Podzáhradná 19, 821 06 Bratislava**  
**IČO: 00584916**  
zapísaná v Obchodnom registri Okresného súdu Bratislava I.,  
Oddiel: Sro, vložka č.: 52/B

---

**Výročná správa**  
**2017**

**Bratislava, 15. jún 2018**

**Obsah:**

1. Základné údaje o spoločnosti
2. Vybrané ukazovatele
3. Údaje o nákladoch na činnosti v oblasti výskumu a vývoja
4. Informácie o nadobúdaní obchodných podielov, resp. akcií
5. Informácie o organizačnej zložke v zahraničí
6. Návrh na rozdelenie hospodárskeho výsledku
7. Predpokladaný budúci vývoj spoločnosti

## 1. Základné údaje o spoločnosti

**Obchodné meno:** COMPRO spol. s r.o.  
**Sídlo:** Podzáhradná 19, 821 06 Bratislava  
**Identifikačné číslo:** 00 584 916

Spoločnosť COMPRO spol. s r.o. (ďalej len „Spoločnosť“) bola do obchodného registra zapísaná 10. augusta 1990 (Obchodný register Okresného súdu Bratislava I v Bratislave, oddiel Sro, vložka 52/B).

### **Predmet činnosti:**

- činnosť ekonomického a organizačného poradcu
- sprostredkovanie v oblasti obchodu
- poradenská a sprostredkovateľská činnosť v oblasti medzinárodnej prepravy
- kúpa rozličného tovaru v rozsahu voľnej živnosti za účelom jeho ďalšieho predaja a predaj
- úprava nerastov, dobývanie rašeliny a bahna a ich úprava
- ložiskový geologický prieskum
- výskum a vývoj v oblasti prírodných, technických, spoločenských a humanitných vied

**Základné imanie:** 9 960,00 €  
**Štatutárny orgán:** **Konatelia:**  
Ing. Gregor Pieš  
Ing. Marian Mečiar  
**Telefón:** 02/55566526

Spoločnosť COMPRO spol. s r.o. bola založená spoločenskou zmluvou zo dňa 2. 7. 1990. Hlavným smerovaním spoločnosti je realizácia obchodných aktivít na domácom trhu, na trhoch v rámci Európskej únie a krajín mimo európskych spoločenstiev. Ťažisko činnosti je v kúpe tovaru a jeho následného predaja so zabezpečením jeho prepravy ako aj ostatných súvisiacich služieb.

V súvislosti s členstvom v Európskej únii sa v Slovenskej republike uplatňujú náročné požiadavky na životné prostredie. Prioritu v dosahovaní cieľov v tejto oblasti predstavuje využívanie obnoviteľných zdrojov energie a zvyšovanie efektívnosti ich využitia. Spoločnosť svojou činnosťou neovplyvňuje nepriaznivo životné prostredie.

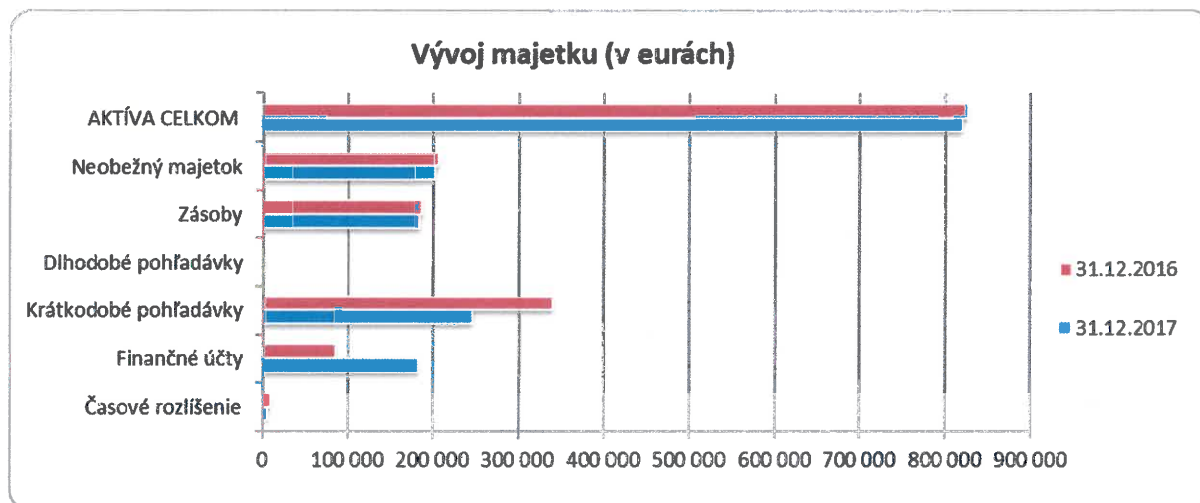
V predchádzajúcich rokoch sa spoločnosti podarilo rozvinúť vo väčšej miere predaj tovaru, čo sa odzrkadlilo aj na štruktúre tržieb spoločnosti.

Priemerný počet zamestnancov v sledovanom období predstavoval 6 osôb, z toho 2 vedúci zamestnanci.

## 2. Vybrané ukazovatele

### Majetok

Výška majetku spoločnosti v porovnaní s rokom 2016 klesla, najmä v oblasti krátkodobých pohľadávok (absolútne o 941 532 €). Na druhej strane finančné účty k poslednému dňu roka 2017 v porovnaní s minulým rokom vzrástli (absolútne o 551 846 €). Na celkový mierny poklese aktív vplýval pokles neobežného majetku (absolútne o 6 193 €) a pokles zásob (absolútne o 28 €). V roku 2017 celkový pokles hodnoty majetku v porovnaní s rokom 2016 predstavoval 396 194 € v absolútnej hodnote a o 12,09 % v percentuálnom vyjadrení.



### Rentabilita

Ukazovatele rentability sú zamerané na mieru ziskovosti produkovaných výkonov (napr. z core businessu), alebo vo vzťahu k viazanému kapitálu. Čím sa dosiahne vyššia hodnota ukazovateľa, tým priaznivejšie sa spoločnosť hodnotí.

COMPRO spol. s r.o.	Mer. Jedn.	Skut. 31.12.17	Skut. 31.12.16	Skut. 31.12.15	Skut. 31.12.14	Skut. 31.12.13
<b>RENTABILITA</b>						
Rentabilita hospodárskej činnosti	v %	35,75	6,40	7,78	1,87	3,36
Rentabilita celkového kapitálu	v %	22,71	3,12	6,45	5,43	14,09
Cash-flow/Majetok spolu	v %	30,72	5,16	11,64	17,70	31,86

Rentabilita hospodárskej činnosti vyjadruje vzťah medzi výsledkom hospodárenia z hospodárskej činnosti a výnosmi z hospodárskej činnosti. Miera rentability hospodárskej činnosti ako aj celkového kapitálu mala v roku 2017 výrazný nárast v porovnaní s predchádzajúcimi obdobiami.

Spoločnosť vykazuje rentabilitu celkového kapitálu vo výške 22,71 %, čo predstavuje nárast o 19,59 % v porovnaní s rokom 2016. Rovnaký trend je viditeľný v ukazovateli rentability hospodárskej činnosti, kde ukazovateľ vzrástol o 29,35 % oproti roku 2016. Vývoj ukazovateľov v uvedenej tabuľke možno hodnotiť ako stabilný, s výrazným nárastom v roku 2017.

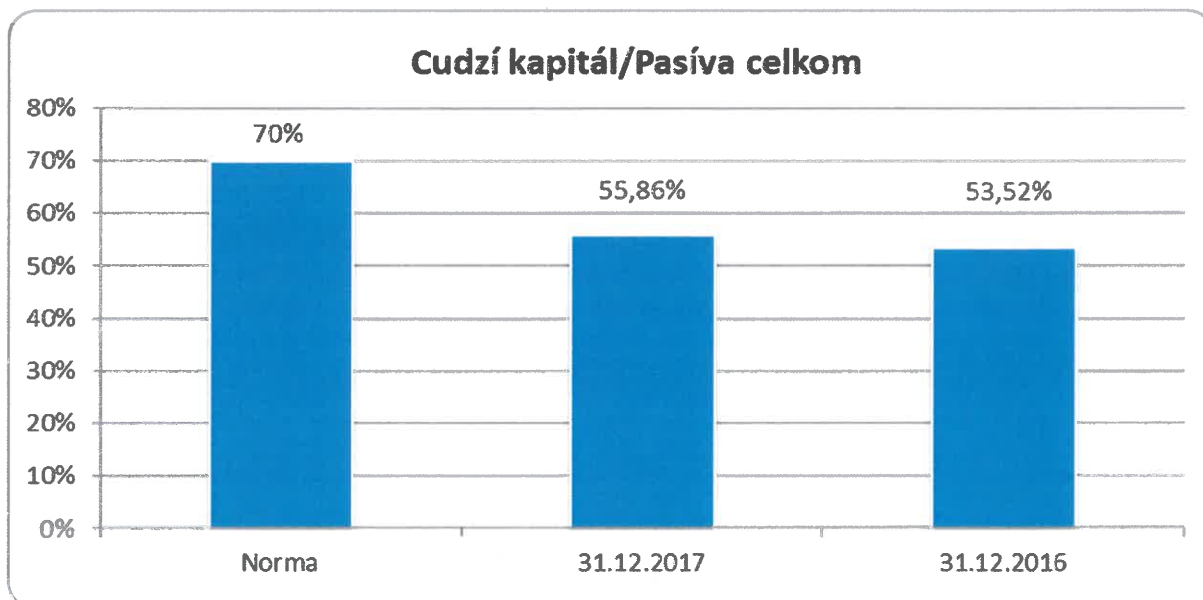
### Zadlženosť

Ukazovatele zadlženosti, resp. finančnej samostatnosti, udávajú vzťah medzi cudzími a vlastnými zdrojmi financovania spoločnosti.

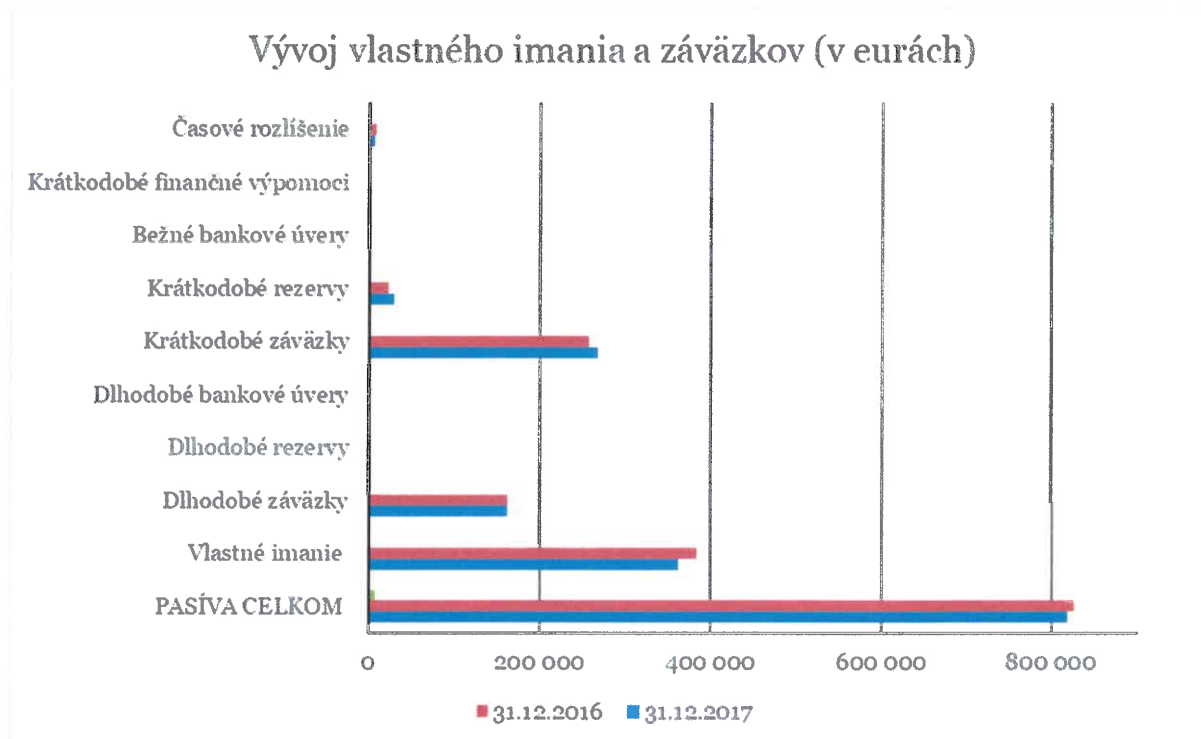
Celková zadlženosť (*debet ratio*) vyjadruje podiel záväzkov na celkovej sume tvorenej vlastným imaní a záväzkami spoločnosti. Veritelia preferujú nízku mieru zadlženosti. Pre vlastníkov je však výhodné zvyšovať podiel cudzieho kapitálu do takej miery, kým je miera rentability celkového kapitálu väčšia ako úroková sadzba z cudzieho kapitálu.

COMPRO spol. s r.o.	Mer. Jedn.	Skut. 31.12.17	Skut. 31.12.16	Skut 31.12.15	Skut. 31.12.14	Skut. 31.12.13
<b>ZADLŽENOSŤ</b>						
Spolu vlastné imanie a záväzky	EUR	2 881 968	3 278 162	1 702 670	510 099	437 419
Vlatné imanie	EUR	665 370	113 226	120 797	126 809	99 100
Záväzky a časové rozlíšenie	EUR	2 216 598	3 164 936	1 581 873	383 290	338 319
Miera samofinancovania	v %	23,09	3,45	7,09	24,86	22,66
Miera zadlženosti	v %	76,91	96,55	92,91	75,14	77,34

Ako je zrejmé z uvedenej tabuľky, miera zadlženosti mala od roku 2013 až do roku 2017 kolísavý vývoj, pričom ukazovateľ mierne vzrástol v rokoch 2014 a 2016. V roku 2017 miera zadlženosti klesla na hodnotu 76,91 % v dôsledku zníženého financovania cudzími zdrojmi. Tento vývoj môžeme vidieť na nasledujúcom grafe.



Z nasledujúceho grafu je možné vidieť ako sa vyvíjala štruktúra kapitálu v sledovaných rokoch – celkový kapitál mal klesajúcu tendenciu, v roku 2017 oproti roku 2016 došlo k jeho poklesu. Pozitívnou skutočnosťou je, že spoločnosť nepotrebuje financovanie dlhodobými bankovými úvermi, ale z titulu vzájomnej obchodnej dôvery má možnosť financovania svojich záväzkov predĺženými splatnosťami od svojich dodávateľov.



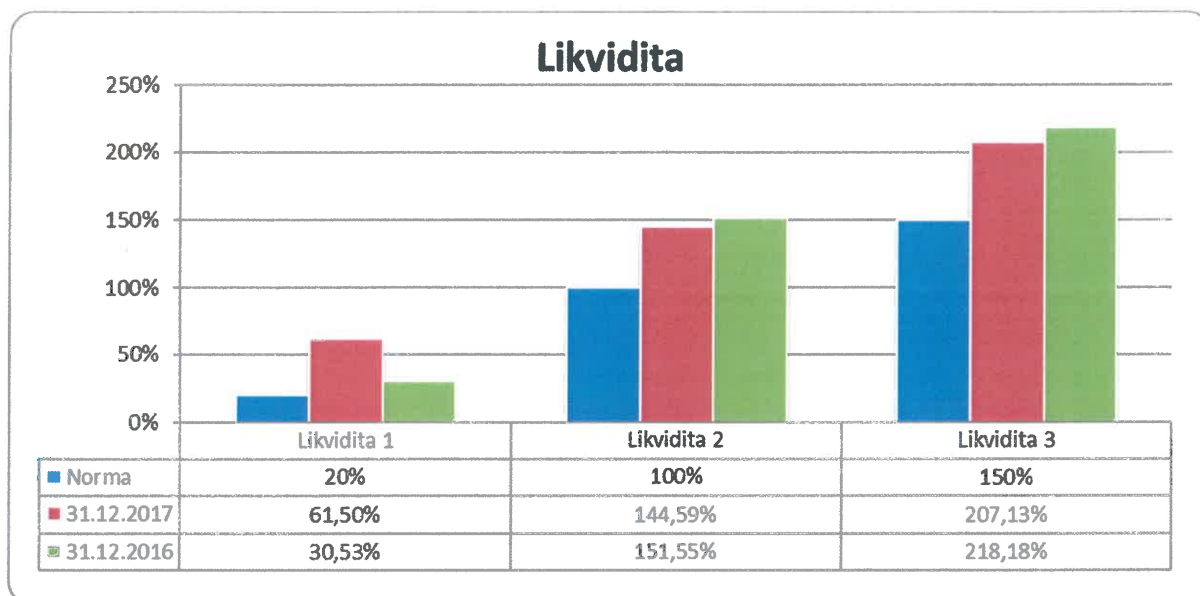
### Likvidita

Ukazovatele likvidity charakterizujú schopnosť spoločnosti uhrádzať splatné záväzky. Svojou schopnosťou výpovede nadväzujú na ukazovatele zadlženosti a finančnej závislosti.

Okamžitá likvidita (*cash ratio*, L1) odzrkadľuje schopnosť spoločnosti hrať svoje splatné dlhy finančným majetkom (pokladnica, bankové účty, ceniny). Hodnota ukazovateľa by nemala klesnúť pod 0,2 resp. 20 %.

Pohotová likvidita (*quick ratio*, L2) vyjadruje schopnosť firmy kryť svoje krátkodobé záväzky finančným majetkom a pohľadávkami. Hodnota ukazovateľa by nemala klesnúť pod 1,0 resp. 100 %.

Bežná likvidita (*current ratio*, L3) poukazuje na to, v akej miere je spoločnosť schopná uhradiť krátkodobé záväzky splatné do jedného roka, majetkom viazaným do jedného roka (obežný majetok bez dlhodobých pohľadávok). Ukazovateľ meria budúcu solventnosť firmy, a preto sa považuje za dostatočné, ak sa jeho hodnota pohybuje nad 1,5 resp. 150 %.



Pri ukazovateľoch likvidity došlo v prípade okamžitej likvidity k jej rastu, pričom pri ostatných dvoch predmetných ukazovateľoch bol zaznamenaný pokles. Rast ukazovateľa okamžitej likvidity je spôsobený tým, že spoločnosť v priebehu roka 2017 eviduje výraznejší nárast finančného majetku na finančných účtoch (o 271,67 %) v dôsledku splatenia krátkodobých pohľadávok na bankové účty. Pri pohotovej a bežnej likvidite bol zaznamenaný veľmi malý pokles, čo môžeme zhodnotiť ako nie priaznivý jav. V prípade pohotovej likvidity nastal pokles o 6,96 % a v ukazovateli bežnej likvidity o 11,05 %. Úrovně likvidity sa pohybujú nad odporúčanými hodnotami, čo v tomto prípade zabezpečuje stabilnú pozíciu spoločnosti v prípade neočakávaných udalostí.

Prehľad o vývoji hlavných ukazovateľov spoločnosti poskytuje nasledujúca tabuľka.

COMPRO spol. s r.o.	Mer. Jedn.	Skut. 31.12.17	Skut. 31.12.16	Skut 31.12.15	Skut. 31.12.14	Skut. 31.12.13
<b>VYBRANÉ UKAZOVATELE</b>						
<b>Tržby</b>	<b>EUR</b>	<b>2 282 327</b>	<b>2 341 640</b>	<b>1 936 038</b>	<b>2 438 832</b>	<b>2 923 498</b>
<i>medziročný nárast</i>	v %	-2,53	20,95	-20,62	-16,58	14,25
<b>Pridaná hodnota</b>	<b>EUR</b>	<b>853 808</b>	<b>299 655</b>	<b>308 267</b>	<b>436 721</b>	<b>381 876</b>
<i>medziročný nárast</i>	v %	184,93	-2,79	-29,41	14,36	52,42
<b>Výsledok hospodárenia z hospodárskej činnosti</b>	<b>EUR</b>	<b>863 061</b>	<b>149 889</b>	<b>150 786</b>	<b>45 694</b>	<b>99 144</b>
<i>medziročný nárast</i>	v %	475,80	-0,59	229,99	-53,91	64,14
<b>Výsledok hospodárenia za účtovné obdobie</b>	<b>EUR</b>	<b>654 414</b>	<b>102 270</b>	<b>109 841</b>	<b>27 709</b>	<b>61 626</b>
<i>medziročný nárast</i>	v %	539,89	-6,89	296,41	-55,04	-2,68
<b>Majetok celkom</b>	<b>EUR</b>	<b>2 881 968</b>	<b>3 278 162</b>	<b>1 702 670</b>	<b>510 099</b>	<b>437 419</b>
<i>medziročný nárast</i>	v %	-12,09	92,53	233,79	16,62	-16,13
<b>Vlastné imanie</b>	<b>EUR</b>	<b>665 370</b>	<b>113 226</b>	<b>120 797</b>	<b>126 809</b>	<b>99 100</b>
<i>medziročný nárast</i>	v %	487,65	-6,27	-4,74	27,96	164,44

V čase zostavenia výročnej správy nie sú známe žiadne riziká a neistoty, ktorým by bola účtovná jednotka vystavená a nenastali žiadne udalosti, ktoré by významnou mierou ovplyvnili ekonomický a hospodársky vývoj spoločnosti.

### **3. Údaje o nákladoch na činnosti v oblasti výskumu a vývoja**

Spoločnosť vynaložila za rok 2017 náklady za odber horninových vzoriek, na analýzy v laboratóriách ako aj na skúšky upraviteľnosti magnezitovej suroviny za účelom separácie sulfidov z ložiska. Uvedené prostriedky spoločnosť vynaložila za účelom možnosti obchodovania s týmito rudami v blízkej budúcnosti.

### **4. Informácie o nadobúdaní vlastných obchodných podielov, akcií a obchodných podielov a akcií materskej účtovnej jednotky**

Spoločnosť v roku 2017 nenadobudla žiadne vlastné obchodné podiely ani obchodné podiely materskej účtovnej jednotky.

### **5. Informácie o organizačnej zložke spoločnosti v zahraničí**

Spoločnosť nemá organizačnú zložku v zahraničí.

### **6. Návrh na rozdelenie hospodárskeho výsledku**

Spoločnosť vytvorila za rok 2017 výsledok hospodárenia – účtovný zisk po zdanení daňou z príjmu právnických osôb vo výške 654 413,77 €. Valnému zhromaždeniu spoločníkov bude predložený návrh na rozdelenie účtovného zisku nasledovne:

Účtovný zisk po zaúčtovaní dane z príjmu	654 413,77 €
Pokrytie straty za akcie	8 506,46 €
Podiely na zisku (dividendy)	645 907,31 €

### **7. Predpokladaný budúci vývoj činnosti účtovnej jednotky**

V budúcom období sa vedenie spoločnosti zameria na ešte intenzívnejšiu aktivitu v obchodnej činnosti, na udržanie zákazníkov skvalitnením ponúkaných služieb. Hlavnou úlohou bude zabezpečiť finančné zdroje v požadovanej štruktúre a výške

potrebnej pre ďalšiu činnosť spoločnosti. Veľký dôraz budeme klásť na ďalšie zefektívnenie nástrojov plánovania a finančnej kontroly. K zabezpečeniu ekonomickej stability nám bude napomáhať i sústavné sledovanie a kontrola štruktúry majetku a záväzkov.

Na základe zhodnotenia dosiahnutých výsledkov je možné konštatovať, že spoločnosť si udržuje pozitívny trend v budovaní svojej ekonomickej stability. Dosahované výsledky s vysokou mierou pridanej hodnoty, ako i vytýčené ciele sú predpokladom ďalšieho napredovania.

Dodatok správy audítora o overení súladu výročnej správy s účtovnou závierkou vrátane účtovnej závierky je priložený v prílohe.

Vypracoval: Ing. Gregor Pieš  
V Bratislave, 15.06.2018

Predkladá: Ing. Gregor Pieš  
konateľ spoločnosti

