

MS – Slovensko s.r.o.
Námestie Ľudovíta Štúra 2, 811 02 Bratislava
IČO: 35900601
zapísaná v Obchodnom registri Okresného súdu Bratislava I.,
Oddiel: Sro, Vložka číslo.: 33174/B

Výročná správa
2017

Bratislava, 15. jún 2018

Obsah:

1. Základné údaje o spoločnosti
2. Vybrané ukazovatele
3. Údaje o nákladoch na činnosti v oblasti výskumu a vývoja
4. Informácie o nadobúdaní obchodných podielov, resp. akcií
5. Informácie o organizačnej zložke v zahraničí
6. Návrh na rozdelenie hospodárskeho výsledku
7. Predpokladaný budúci vývoj spoločnosti

Príloha:

8. Správa audítora o overení výročnej správy
9. Účtovná závierka a správa audítora k účtovnej závierke

1. Základné údaje o spoločnosti

Obchodné meno: MS – Slovensko s.r.o.
Sídlo: Námestie Ľudovíta Štúra 2, 811 02 Bratislava
Identifikačné číslo: 35900601

Spoločnosť MS – Slovensko s.r.o. (ďalej len „Spoločnosť“) bola do obchodného registra zapísaná 17. septembra 2004 (Obchodný register Okresného súdu Bratislava I v Bratislave, oddiel Sro, Vložka číslo: 33174/B).

Predmet činnosti:

kúpa tovaru na účely jeho predaja konečnému spotrebiteľovi (maloobchod)

kúpa tovaru na účely jeho predaja iným prevádzkovateľom živnosti (veľkoobchod)

sprostredkovateľská činnosť v rozsahu voľnej živnosti

konzultačná činnosť v oblasti obchodu a služieb

Základné imanie: 6 639 EUR **Rozsah splatenia:** 6 639 EUR

Spoločníci: MORAVIA STEEL a.s.
Prumyslová 1000
Třinec – Staré město 739 61
Česká republika

Štatutárny orgán: Ing.Štefan Farkaš
Ing.Lech Kubik

Telefón: 02/55566526

Spoločnosť MS – Slovensko s.r.o. bola založená zakladateľskou listinou dňa 30.08.2004 v zmysle prísl.ust. § 105 a nasl.z.č. 513/1991 Zb. Obchodný zákonník. Ťažiskom činnosti spoločnosti bolo v roku 2017 v obchodovaní predovšetkým na zahraničnom trhu v rámci Európskej únie a krajín mimo európskych spoločenstiev. Išlo predovšetkým o kúpu náhradných dielov a ich následného predaja so zabezpečením jeho prepravy ako aj ostatných súvisiacich služieb do krajiny mimo európskeho spoločenstva.

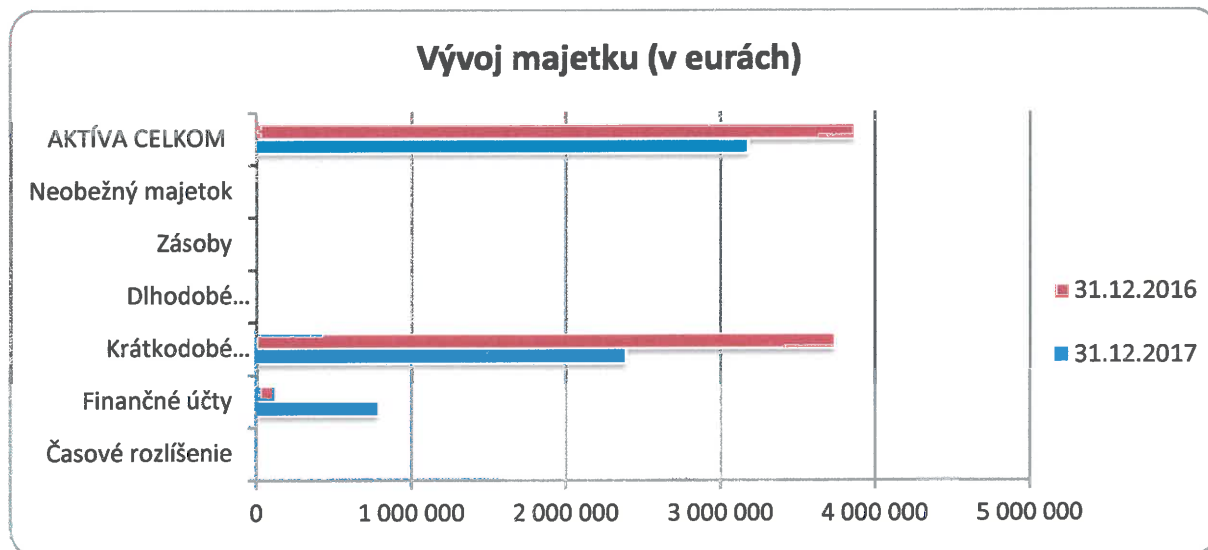
V súvislosti s členstvom v Európskej únii sa v Slovenskej republike uplatňujú náročné požiadavky na životné prostredie. Prioritu v dosahovaní cieľov v tejto oblasti predstavuje využívanie obnoviteľných zdrojov energie a zvyšovanie efektívnosti ich využitia. Spoločnosť svojou činnosťou neovplyvňuje nepriaznivo životné prostredie. V predchádzajúcich rokoch sa spoločnosti podarilo rozvinúť vo väčšej miere predaj náhradných dielov, čo sa odzrkadlilo aj na štruktúre tržieb spoločnosti.

Spoločnosť nemá v pracovnom pomere žiadneho zamestnanca.

2. Vybrané ukazovatele

Majetok

Výška majetku spoločnosti v porovnaní s rokom 2016 klesla, najmä v oblasti krátkodobých pohľadávok (absolútne o 1 350 185 €). Naproti tomu však vzrástli finančné účty k poslednému dňu roka 2017 v porovnaní s minulým rokom (absolútne o 664 869 €). Spoločnosť nevykazuje neobežný majetok a ani zásoby. V roku 2017 celkový pokles hodnoty majetku v porovnaní s rokom 2016 predstavoval 685 318 € v absolútnej hodnote a pokles o 17,73 % v percentuálnom vyjadrení.



Rentabilita

Ukazovatele rentability sú zamerané na mieru ziskovosti produkovaných výkonov (napr. z core businessu), alebo vo vzťahu k viazanému kapitálu. Čím sa dosiahne vyššia hodnota ukazovateľa, tým priaznivejšie sa spoločnosť hodnotí.

MS-Slovensko s.r.o.	Mer. Jedn.	Skut. 31.12.17	Skut. 31.12.16	Skut. 31.12.15	Skut. 31.12.14	Skut. 31.12.13
RENTABILITA						
Rentabilita hospodárskej činnosti	v %	2,00	3,72	-5,10	0,00	0,00
Rentabilita celkového kapitálu	v %	7,47	2,13	-0,11	-1,46	-1,05
Cash-flow/Majetok spolu	v %	9,49	2,71	-0,11	-0,16	-1,04

Rentabilita hospodárskej činnosti vyjadruje vzťah medzi výsledkom hospodárenia z hospodárskej činnosti a výnosmi z hospodárskej činnosti. Miera rentability hospodárskej činnosti ako aj celkového kapitálu mala v roku 2017 mierny nárast v porovnaní s predchádzajúcim obdobím.

Spoločnosť vykazuje rentabilitu celkového kapitálu vo výške 7,47 %, čo predstavuje nárast o 5,34 % v porovnaní s rokom 2016. Rovnaký trend však nie je viditeľný v ukazovateli rentability hospodárskej činnosti, kde ukazovateľ klesol o 1,72 % oproti

roku 2016. Napriek tomuto poklesu vývoj ukazovateľov v uvedenej tabuľke možno hodnotiť ako stabilný, s výrazným nárastom v roku 2017.

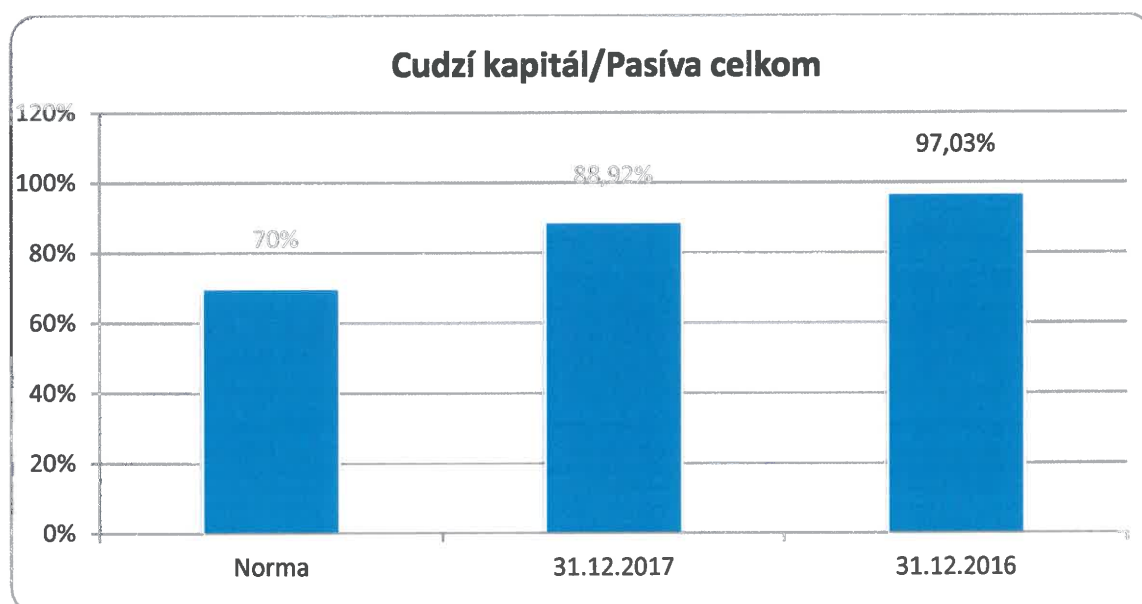
Zadlženosť

Ukazovatele zadlženosti, resp. finančnej samostatnosti, udávajú vzťah medzi cudzími a vlastnými zdrojmi financovania spoločnosti.

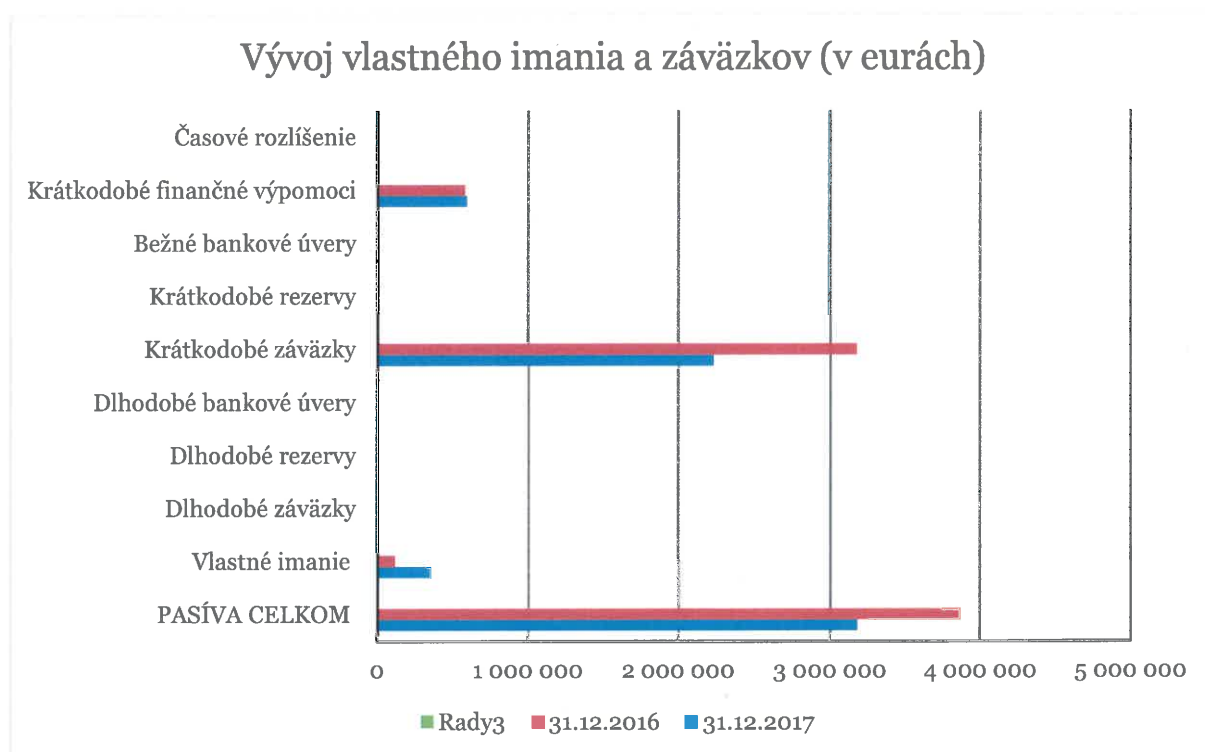
Celková zadlženosť (*debet ratio*) vyjadruje podiel záväzkov na celkovej sume tvorenej vlastným imaní a záväzkami spoločnosti. Veritelia preferujú nízku mieru zadlženosti. Pre vlastníkov je však výhodné zvyšovať podiel cudzieho kapitálu do takej miery, kým je miera rentability celkového kapitálu väčšia ako úroková sadzba z cudzieho kapitálu.

MS-Slovensko s.r.o.	Mer. Jedn.	Skut. 31.12.17	Skut. 31.12.16	Skut 31.12.15	Skut. 31.12.14	Skut. 31.12.13
ZADLŽENOSŤ						
Spolu vlastné imanie a záväzky	EUR	3 179 878	3 865 196	3 627 548	37 120	37 182
Vlatné imanie	EUR	352 474	114 919	32 504	36 640	37 182
Záväzky a časové rozlíšenie	EUR	2 827 404	3 750 277	3 595 044	480	0
Miera samofinancovania	v %	11,08	2,97	0,9	98,71	100
Miera zadlženosti	v %	88,92	97,03	99,1	1,29	0

Ako je zrejmé z uvedenej tabuľky, miera zadlženosti mala od roku 2015 až do roku 2017 mierne kolísavý vývoj, pričom ukazovateľ výrazne vzrástol v roku 2015. V roku 2017 miera zadlženosti klesla na hodnotu 88,92 % v dôsledku zníženého financovania cudzími zdrojmi. Tento vývoj môžeme vidieť na nasledujúcom grafe za roky 2016 a 2017.



Z nasledujúceho grafu je možné vidieť ako sa vyvíjala štruktúra kapitálu v sledovaných rokoch – celkový kapitál mal klesajúcu tendenciu, v roku 2017 oproti roku 2016 došlo k jeho poklesu. Pozitívnou skutočnosťou je, že spoločnosť nepotrebuje financovanie dlhodobými bankovými úvermi, ale z titulu vzájomnej obchodnej dôvery má možnosť financovania svojich záväzkov predĺženými splatnosťami od svojich dodávateľov.



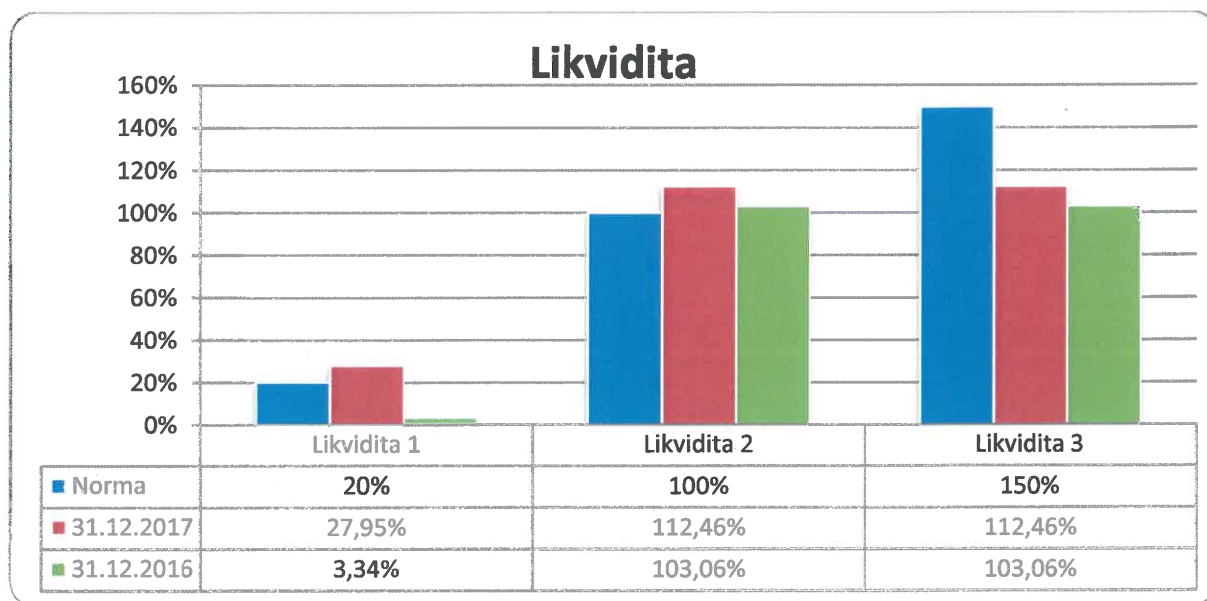
Likvidita

Ukazovatele likvidity charakterizujú schopnosť spoločnosti uhrádzať splatné záväzky. Svojou schopnosťou výpovede nadväzujú na ukazovatele zadlženosti a finančnej závislosti.

Okamžitá likvidita (cash ratio, L1) odzrkadľuje schopnosť spoločnosti hrať svoje splatné dlhy finančným majetkom (pokladnica, bankové účty, ceniny). Hodnota ukazovateľa by nemala klesnúť pod 0,2 resp. 20 %.

Pohotová likvidita (quick ratio, L2) vyjadruje schopnosť firmy kryť svoje krátkodobé záväzky finančným majetkom a pohľadávkami. Hodnota ukazovateľa by nemala klesnúť pod 1,0 resp. 100 %.

Bežná likvidita (*current ratio*, L3) poukazuje na to, v akej miere je spoločnosť schopná uhradiť krátkodobé záväzky splatné do jedného roka, majetkom viazaným do jedného roka (obežný majetok bez dlhodobých pohľadávok). Ukazovateľ meria budúcu solventnosť firmy, a preto sa považuje za dostatočné, ak sa jeho hodnota pohybuje nad 1,5 resp. 150 %.



V prípade okamžitej likvidity došlo v roku 2017 k jej rastu, takisto aj pri ostatných dvoch predmetných ukazovateľoch bol zaznamenaný výrazný nárast. Rast ukazovateľa okamžitej likvidity je spôsobený tým, že spoločnosť v priebehu roka 2017 eviduje nárast finančného majetku na finančných účtoch (o 630,07 %) v dôsledku splatenia krátkodobých pohľadávok na bankové účty. Pri pohotovej likvidite bol zaznamenaný mierny nárast, čo môžeme zhodnotiť ako veľmi pozitívny, priaznivý jav. V prípade pohotovej likvidity nastal nárast o 9,34 % a v ukazovateli bežnej likvidity nárast o 9,40 %. Úrovně okamžitej a pohotovej likvidity sa pohybujú nad odporúčanými hodnotami, úroveň bežnej likvidity je síce pod odporúčanou hodnotou, neohrozuje však tento ukazovateľ stabilnú pozíciu spoločnosti v prípade neočakávaných udalostí.

Prehľad o vývoji hlavných ukazovateľov spoločnosti poskytuje nasledujúca tabuľka.

MS-Slovensko s.r.o.	Mer. Jedn.	Skut. 31.12.17	Skut. 31.12.16	Skut 31.12.15	Skut. 31.12.14	Skut. 31.12.13
VYBRANÉ UKAZOVATELE						
Tržby	EUR	15 907 125	3 489 308	1 000	0	0
<i>medziročný nárast</i>	v %	355,88	-	-	-	-
Pridaná hodnota	EUR	320 311	129 666	-1 051	-7	-334
<i>medziročný nárast</i>	v %	147,03	-	-	-	-
Výsledok hospodárenia z hospodárskej činnosti	EUR	318 519	129 660	-1 051	-7	-334
<i>medziročný nárast</i>	v %	145,66	-	-	-	-
Výsledok hospodárenia za účtovné obdobie	EUR	237 555	82 416	-4 136	-541	-389
<i>medziročný nárast</i>	v %	188,24	-	-	-	-
Majetok celkom	EUR	3 179 878	3 865 196	3 627 548	37 120	37 182
<i>medziročný nárast</i>	v %	-17,73	6,55	9672,49	-0,17	-1,04
Vlastné imanie	EUR	352 474	114 919	32 504	36 640	37 182
<i>medziročný nárast</i>	v %	206,72	253,55	-11,29	-1,46	-1,04

V čase zostavenia výročnej správy nie sú známe žiadne riziká a neistoty, ktorým by bola účtovná jednotka vystavená a nenastali žiadne udalosti, ktoré by významnou mierou ovplyvnili ekonomický a hospodársky vývoj spoločnosti.

3. Údaje o nákladoch na činnosti v oblasti výskumu a vývoja

Spoločnosť svojim zameraním nevykladá prostriedky na výskum a vývoj.

4. Informácie o nadobúdaní vlastných obchodných podielov, akcií a obchodných podielov a akcií materskej účtovnej jednotky

Spoločnosť v roku 2017 nenadobudla žiadne vlastné obchodné podiely ani obchodné podiely materskej účtovnej jednotky.

5. Informácie o organizačnej zložke spoločnosti v zahraničí

Spoločnosť nemá organizačnú zložku v zahraničí.

6. Návrh na rozdelenie hospodárskeho výsledku

Spoločnosť vytvorila za rok 2017 výsledok hospodárenia – účtovný zisk po zdanení daňou z príjmu právnických osôb vo výške 237.555,02 €. Valnému zhromaždeniu spoločníkov bol predložený návrh na rozdelenie účtovného zisku nasledovne:

Účtovný zisk po zaúčtovaní dane z príjmu	237.555,02 €
Zúčtovanie na účet nerozdeleného zisku minulých rokov	237.555,02 €

7. Predpokladaný budúci vývoj činnosti účtovnej jednotky

V budúcom období sa vedenie spoločnosti zameria na ešte intenzívnejšiu aktivitu v obchodnej činnosti, na udržanie zákazníkov skvalitnením ponúkaných služieb. Hlavnou úlohou bude zabezpečiť finančné zdroje v požadovanej štruktúre a výške potrebnej pre ďalšiu činnosť spoločnosti. Veľký dôraz budeme klásť na ďalšie zefektívnenie nástrojov plánovania a finančnej kontroly. K zabezpečeniu ekonomickej stability nám bude napomáhať i sústavné sledovanie a kontrola štruktúry majetku a záväzkov.

Na základe zhodnotenia dosiahnutých výsledkov je možné konštatovať, že spoločnosť si udržuje pozitívny trend v budovaní svojej ekonomickej stability. Dosahované výsledky s vysokou mierou pridanej hodnoty, ako i vytýčené ciele sú predpokladom ďalšieho napredovania.

Dodatok správy audítora o overení súladu výročnej správy s účtovnou závierkou vrátane účtovnej závierky je priložený v prílohe.

Vypracoval: Ing.Štefan Farkaš
V Bratislave, 15.06.2018

Predkladá:  Ing.Štefan Farkaš
konateľ spoločnosti