

Širila, a.s., Spišská Nová Ves

Odborárov 12, 052 01 Spišská Nová Ves

Výročná správa

Annual report

za rok 2017

Spišská Nová Ves, dňa
6.6.2018

Vypracovala :
Ing.Elena Bucová

VÝROČNÁ SPRÁVA SPOLOČNOSTI

Širila, a.s., Spišská Nová Ves

Odborárov 12, 052 01 Spišská Nová Ves

Informácie o vývoji a.s. za rok 2017

Obchodné meno: Širila, a.s., Spišská Nová Ves, Odborárov 12, 052 01 Spišská Nová Ves

IČO: 31736912

Vlastné imanie spoločnosti	1 122 145	EUR
vlastné imanie k 1.1.2017	1 070 150	EUR
31.12.2017	1 122 145	EUR
Zmena vlastného imania za rok :	51 995	EUR

Právna forma spoločnosti : akciová spoločnosť

Akciová spoločnosť bola založená rozhodnutím zakladateľa dňa 21.10.1996 podľa zákona č. 513/91 Zb.

Zápis do obchodného registra Okresného súdu Košice I. bol uskutočnený dňa 1.1.1997, oddiel Sa vložka č.831/V.

Skladba vlastného imania je nasledovná:

základné imanie spoločnosti	697 072	EUR
kapitálové fondy		EUR
zákonné rezervné fondy	63 658	EUR
ostatné fondy zo zisku		EUR
výsledok hospodárenia minulých rokov	292 823	EUR
výsledok hospodárenia bežného účtovného obdobia	51 995	EUR

Predmet činnosti spoločnosti podľa výpisu z OR:

1. vykonávanie inžinierskych, priemyselných, bytových a občianskych stavieb
2. činnosť stavebného dozoru
3. sprostredkovanie obchodu, výroby, služieb
4. prenájom stavebných strojov a zariadení, dopravných zariadení, áut
5. inžinierska činnosť
6. služby s dopravnými mechanizmami
7. veľkoobchodný a maloobchodný nákup a predaj v rozsahu voľných živností
8. podnikateľské poradenstvo v rozsahu voľných živností
9. sprostredkovanie obchodu, výroby a služieb v rozsahu voľných živností
10. činnosť organizačných, ekonomických a účtovných poradcov
11. výkon činnosti stavbyvedúceho, pozemné stavby, inžinierske stavby-dopravné stavby
12. administratívne služby
13. vedenie účtovníctva
14. nákladná cestná doprava vykonávaná vozidlami s celkovou hmotnosťou do 3,5 t vrátane prípojného vozidla
15. výkon povolania prevádzkovateľa nákladnej cestnej dopravy s počtom vozidiel 4
16. medzinárodná preprava tovaru po ceste v prenájme alebo za úhradu
17. podnikanie v oblasti nakladania s iným ako nebezpečným odpadom

Vybrané ukazovatele spoločnosti :

Pracovníci spoločnosti - priemerný stav

	celkom	z toho vedúci pracovníci
Stav k 1.1.2017	41	6
Stav k 31.12.2017	40	7

Priemerná mesačná mzda zamestnanca za rok 2017 bola 977,88,-EUR.

Pohľadávky spoločnosti:

Stav k 1.1.2017	1 515 012	EUR
Stav k 31.12.2017	764 357	EUR

Závazky spoločnosti:

Stav k 1.1.2017	1 958 258	EUR
Stav k 31.12.2017	679 890	EUR

Bankové a nebankové úvery spoločnosti:

Stav k 1.1.2017 6 611 EUR
 Stav k 31.12.2017 EUR

Organizačná schéma spoločnosti :

Štruktúra akcionárov akciovej spoločnosti:

Širila Ján 99,04%
 Ing.Hlinka Jozef 0,48%
 Širilová Mária 0,24%
 Ing.Hlaváč Štefan 0,24%

Štruktúra akcií akciovej spoločnosti:

Počet akcií 1:	1 000	Počet akcií 2:	20
Druh akcií 1:	kmeňové	Druh akcií 2:	kmeňové
Forma akcií 1:	akcie na meno	Forma akcií 2:	akcie na meno
Podoba akcií 1:	zaknihované	Podoba akcií 2:	zaknihované
Menovitá hodnota akcie 1:	33,193919 EUR	Menovitá hodnota akcie 2:	33 193,918875 EUR

Výkonné vedenie akciovej spoločnosti:

riadiť a.s. : Ing. Novotný Ľudovít
 obchodno-technický námestník : Ing. Kopecký Viktor
 výrobný námestník : Ing. Novotný Ľudovít
 ekonomická námestníčka : Ing. Bucová Elena

Predstavenstvo akciovej spoločnosti:

predseda : Širila Ján
 člen : Ing. Novotný Ľudovít
 člen : Ing. Kopecký Viktor
 člen : Ing. Bucová Elena

Dozorná rada akciovej spoločnosti:

predseda : Širilová Mária
 člen : Ing. Štelbacký Ján
 člen : Ing. Škottová Iveta

Organizačná štruktúra spoločnosti je doložená v prílohe.

Finančná situácia a údaje z ročnej účtovnej závierky spoločnosti

Finančná situácia v priebehu roka bola pomerne priaznivá a stabilná.

Bol zaznamenaný pokles hodnoty dlhodobých pohľadávok oproti roku 2016 na 29,64 % t.j. o 119784 EUR.

Bol zaznamenaný pokles hodnoty krátkodobých pohľadávok oproti roku 2016 na 53,09 % t.j. o 630871 EUR.

Pohľadávky spolu poklesli oproti roku 2016 na 50,45 % t.j. o 750655 EUR.

Prehľad o vývoji pohľadávok v EUR za obdobie rokov 2015 až 2017

obdobie	2015	2016	2017
Celkom:	1 595 847	1 713 881	987 969
Pohľadávky z obchodného styku	1 408 658	1 388 801	870 846
z toho: do lehoty splatnosti	1 045 188	965 624	468 992
pomer pohľadávok do lehoty splatnosti k PzOS	74,20%	69,53%	53,85%
z toho: po lehote splatnosti	363 470	423 177	401 854
pomer pohľadávok po lehote splatnosti k PzOS	25,80%	30,47%	46,15%

Prehľad záväzkov v EUR za obdobie rokov 2015 až 2017

obdobie	2015	2016	2017
Celkom:	1 148 625	1 958 258	679 890
Záväzky z obchodného styku	1 010 493	1 833 382	513 199
z toho: do lehoty splatnosti	704 618	1 592 529	391 803
pomer záväzkov do lehoty splatnosti k ZzOS	69,73%	86,86%	76,35%
z toho: po lehote splatnosti	305 875	240 853	121 396
pomer záväzkov po lehote splatnosti k ZzOS	30,27%	13,14%	23,65%

Bol zaznamenaný pokles hodnoty dlhodobých záväzkov oproti roku 2016 na 10,09 % t.j. o 67504 EUR.

Bol zaznamenaný pokles hodnoty krátkodobých záväzkov oproti roku 2016 na 35,13 % t.j. o 1206847 EUR.

Záväzky spolu poklesli oproti roku 2016 na 34,16 % t.j. o 1274351 EUR.

Z celkového objemu záväzkov 679890 EUR záväzky po lehote splatnosti činili 121396 EUR.

Rozpis záväzkov / bez úverov / v EUR:

obdobie	2015	2016	2017
---------	------	------	------

Rezervy spolu	11 738	16 020	18 614
Dlhodobé záväzky	74 331	75 082	7 578
Krátkodobé záväzky	1 049 017	1 860 545	653 698
- z obchodného styku krátkodobé a dlhodobé spolu	1 010 493	1 833 382	513 199
- čistá hodnota zákazky spolu	23 163	27 034	60 188
- voči spoločníkom a združeniu	5 181	5 181	5 483
- voči zamestnancom	29 968	23 219	29 793
- zo sociálneho zabezpečenia	18 633	21 362	18 643
- daňové záväzky a dotácie	3 383	4 920	4 422
- voči prepojeným účtovným jednotkám		55 263	49 402
- v rámci podielovej účasti			
- ostatné záväzky	-66 789		
SPOLU záväzky / bez úverov a výpomocí	1 135 086	1 951 647	679 890

Rozpis bankových a nebankových úverov v EUR za obdobie rokov 2015 až 2017

obdobie	2015	2016	2017
Krátkodobé finančné výpomoci			
Dlhodobé bankové úvery	13 539	6 611	
Krátkodobé bankové úvery			
SPOLU úvery a výpomoci	13 539	6 611	

Údaje z VÝKAZU ZISKOV A STRÁT

za obdobie posledných troch rokov v EUR

Popis / obdobie	2015	2016	2017
Tržby za predaj tovaru			
Náklady na obstaranie predaného tovaru			
Obchodná marža			
Tržby z predaja vlastných výrobkov	2 410 472	988 585	3 715 514
Tržby z predaja služieb	795 989	3 258 340	336 826
Zmeny stavu vnútroorganizačných zásob			
Aktivácia	5 332	6 011	5 904
Výrobná spotreba (materiál, energia, služby)	2 398 424	3 483 993	3 209 423
Pridaná hodnota	813 369	768 943	848 821
Osobné náklady (mzdy, sociálne zabezpečenie)	584 053	560 287	666 397
Dane a poplatky	11 073	10 750	9 315
Odpisy a opravné položky k DNM a DHM	59 642	61 553	72 935
Tržby z predaja dlhodobého majetku a materiálu	2 807	2 422	6 787
Zostatková cena pred. dlhodobého majetku a materiálu	1 762	7	112
Tvorba a zúčtovanie opravných položiek k pohľadávkam	35 559	46 042	24 743
Ostatné výnosy z hospodárskej činnosti	5 135	3 436	26 645
Ostatné náklady na hospodársku činnosť	10 683	13 568	19 626
Výsledok hospodárenia z hospodárskej činnosti	118 539	82 594	89 125
Tržby z predaja cenných papierov a podielov			
Predané cenné papiere a podiely			
Výnosy z dlhodobého finančného majetku			
Výnosy z dlhodobého finančného majetku			
Výnosy z krátkodobého finančného majetku			
Výnosové úroky spolu	29	5	32
Nákladové úroky spolu	3 343	3 673	1 659
Kurzové zisky	164	1	432
Kurzové straty	111		314
Ostatné výnosy z finančnej činnosti			
Ostatné náklady na finančnú činnosť	8 436	13 283	13 004
VH z finančnej činnosti	-11 697	-16 950	-14 513
Dañ z príjmov z bežnej činnosti	29 026	19 851	22 617
Výsledok hospodárenia pred zdanením	106 842	65 644	74 612
VH po zdanení za účtovné obdobie	77 816	45 793	51 995
Vytvorené zdroje (Zisk + odpisy)	137 458	107 346	124 930

Údaje zo SÚVAHY

za obdobie posledných troch rokov v EUR

Popis / obdobie	2015	2016	2017
A k t í v a :			
Neobežný majetok	570 644	576 793	554 888
Dlhodobý nehmotný majetok			
Dlhodobý hmotný majetok	563 243	569 391	547 056

Dlhodobý finančný majetok	7 401	7 402	7 832
Zásoby	45 063	47 022	46 367
Dlhodobé pohľadávky	187 198	170 240	50 456
Krátkodobé pohľadávky	1 423 125	1 344 772	713 901
Finančné účty	58 032	887 867	447 428
Časové rozlíšenie aktív	12 036	2 843	2 244
SPOLU MAJETOK	2 296 098	3 029 537	1 815 284
P a s í v a:			
Vlastné imanie	1 144 985	1 070 150	1 122 145
Základné imanie	697 072	697 072	697 072
Kapitálové a zákonné rezervné fondy ostatné	51 296	59 078	63 658
Emisné ážio	16 597	16 597	16 597
Fondy zo zisku ostatné			
Oceňovacie rozdiely z precenenia			
Výsledok hospodárenia minulých rokov	302 204	251 610	292 823
VII bežného účtovného obdobia	77 816	45 793	51 995
Závazky	1 148 625	1 958 258	679 890
Rezervy dlhodobé a krátkodobé	11 738	16 020	18 614
Dlhodobé záväzky	74 331	75 082	7 578
Krátkodobé záväzky	1 049 017	1 860 545	653 698
Krátkodobé finančné výpomoci			
Bankové úvery dlhodobé a bežné	13 539	6 611	
Časové rozlíšenie pasív	2 488	1 129	13 249
SPOLU VLASTNÉ IMANIE A ZÁVAZKY	2 296 098	3 029 537	1 815 284

Údaje z CASH FLOW STATEMENTS za obdobie posledných troch rokov v EUR

Štruktúra peňažných prostriedkov a peňažných ekvivalentov

Popis / obdobie	2015	2016	2017
Peniaze v pokladniciach	2 882	7 524	5 308
Peniaze na účtoch v bankách	55 150	880 343	442 120
Krátkodobý finančný majetok			
Finančné účty spolu	58 032	887 867	447 428
Majetkové cenné papiere			
Dlžné cenné papiere			
Termínované vklady			
Prioritné akcie			
Peňažné ekvivalenty spolu			
Peňažné prostriedky a ekvivalenty spolu	58 032	887 867	447 428

Udaje z CASH FLOW STATEMENTS

Popis / obdobie	2015	2016	2017
Výsledok hospodárenia v bežnom roku :	106 842	65 644	74 612
CF/peňažné toky z prevádzkovej činnosti:	-36 917	783 160	-400 443
CF/peňažné toky z investičnej činnosti:	450	68 701	-18 698
CF/peňažné toky z finančnej činnosti:	-32 664	-22 027	-21 416
Čisté zvýšenie alebo zníženie peňažných prostriedkov:	-69 131	829 834	-440 557
Stav peňažných prostriedkov a PE na začiatku účt.obdobia:	127 110	58 032	887 867
Stav PP a PE na konci obdobia pred KR ku koncu obdobia:	57 979	887 866	447 310
Kurzové rozdiely k PP a PE ku dňu zostav. účt. závierky :		1	118
Stav peňažných prostriedkov a PE na konci účt.obdobia:	57 979	887 866	447 310
Zostatok PP a PE na konci obd. upravený o KR k účt.záv.:	57 979	887 867	447 428

Spoločnosť dosiahla v EUR za rok 2017 :

celkové výnosy (z hosp.činnosti, finančné a mimoriadne)	4 092 140
z toho: výnosy za predaj tovaru	
výnosy za predané výrobky	3 715 514
výnosy za predané služby	336 826
zmeny stavu vnútroorganizačných zásob	
aktívacia	5 904
tržby z predaja dlhodobého majetku a materiálu	6 787
tržby z predaja CP a podielov	
ostatné výnosy z hospodárskej činnosti	26 645
výnosové úroky	32
kurzové zisky	432

iné výnosy z finančného majetku	
ostatné výnosy z finančnej činnosti	
celkové náklady (na hospodársku činnosť a finančné)	4 040 145
z toho: náklady na obstaranie predaného tovaru	
náklady na materiál a energiu	758 281
náklady na služby	2 451 142
osobné náklady	666 397
dane a poplatky	9 315
odpisy DNaHM	72 935
zostatková cena pred. dlhodob.majetku a materiálu	112
opravné položky k pohľadávkam	24 743
ostatné náklady na hospodársku činnosť	19 626
predané CP a podiely	
nákladové úroky	1 659
kurzové straty	314
ostatné náklady na finančnú činnosť	13 004
daň z príjmov PO	22 617

Za rok 2017 dosiahla spoločnosť zisk vo výške 51995 EUR po zdanení.

Na obstaranie hmotného a nehmotného dlhodobého majetku spoločnosť preinvestovala v roku 2017 celkom 50 600 Eur.

z toho:

- 2 850 EUR na obstaranie samostatných huteľných vecí / strojov
- 43 750 EUR na obstaranie dopravných prostriedkov
- 4 000 EUR na obstaranie inventáru

Porovnanie dosiahnutých výsledkov a stavu majetku v hospodárskom roku 2017 s minulým rokom.

Spoločnosť dosiahla v hospodárskom roku 2017 zisk 51995 EUR.

Príčiny tohto stavu v porovnaní s minulým rokom sú nasledovné:

Výnosová časť:

Nárast tržieb za predaj tovaru oproti roku 2016 na 0 % t.j. o 0 EUR.

Nárast hodnoty obchodnej marže oproti roku 2016 na 0 % t.j. o 0 EUR.

Percento obchodnej marže s t ú p l o oproti roku 2016 o 0 %

Nárast tržieb za predaj výrobkov oproti roku 2016 na 375,84 % t.j. o 2726929 EUR.

Pokles tržieb za predaj služieb oproti roku 2016 na 10,34 % t.j. o 2921514 EUR.

Zníženie aktivácie oproti roku 2016 na 98,22 % t.j. o 107 EUR.

Pozitívnym javom je zvýšenie pridanej hodnoty oproti roku 2016 na 110,39 % t.j. o 79878 EUR.

Celkovo sa výnosy z n í ž í l i oproti roku 2016 na 96,09 % t.j. o 166660 EUR.

Nákladová časť :

Nárast nákladov za predaný tovar oproti roku 2016 na 0 % t.j. o 0 EUR.

Pokles spotreby materiálu a energie oproti roku 2016 na 87,12 % t.j. o 112145 EUR.

Pokles spotreby nakúpených služieb oproti roku 2016 na 93,79 % t.j. o 162425 EUR.

Nárast osobných nákladov oproti roku 2016 na 118,94 % t.j. o 106110 EUR.

Nárast odpisov DNaHM oproti roku 2016 na 118,49 % t.j. o 11382 EUR.

Pokles ostatných nákladov na finančnú činnosť oproti roku 2016 na 97,9 % t.j. o 279 EUR.

Celkovo sa náklady bez dane z príjmu spolu z n í ž í l i oproti roku 2016 na 95,9 % t.j. o 172862 EUR.

Výsledok hospodárenia :

Pokles VH z hospodárskej činnosti oproti roku 2016 na 96,08 % t.j. o 167118 EUR.

Zvýšenie VH z finančnej činnosti oproti roku 2016 na 0 % t.j. o 2437 EUR.

Zvýšenie dane z príjmov oproti roku 2016 na 113,9 % t.j. o 2766 EUR.

Zvýšenie celkového VH po zdanení oproti roku 2016 na 113,54 % t.j. o 6202 EUR.

Aktíva :

Pokles hodnoty m a j e t k u oproti roku 2016 na 59,92 % t.j. o 1214253 EUR.

Pokles hodnoty neobežného majetku oproti roku 2016 na 96,2 % t.j. o 21905 EUR.

Pokles hodnoty dlhodobého hmotného majetku oproti roku 2016 na 96,08 % t.j. o 22335 EUR.

Pokles zostatkovej hodnoty DHM oproti roku 2016 na 96,08 % t.j. o 22335 EUR.

Pokles hodnoty o b e ž n é h o majetku oproti roku 2016 na 51,36 % t.j. o 1191749 EUR.

Pokles hodnoty zásob oproti roku 2016 na 98,61 % t.j. o 655 EUR.

Pokles hodnoty dlhodobých pohľadávok oproti roku 2016 na 29,64 % t.j. o 119784 EUR.

Pokles hodnoty krátkodobých pohľadávok oproti roku 2016 na 53,09 % t.j. o 630871 EUR.

Pokles hodnoty finančných účtov oproti roku 2016 na 50,39 % t.j. o 440439 EUR.

Pokles hodnoty časového rozlišenia aktív oproti roku 2016 na 78,93 % t.j. o 599 EUR.

Pasíva :

Pokles hodnoty vlastného imania a záväzkov oproti roku 2016 na 59,92 % t.j. o 1214253 EUR.
Zvýšenie hodnoty vlastného imania oproti roku 2016 na 104,86 % t.j. o 51995 EUR.
Zvýšenie hodnoty ostatných fondov zo zisku oproti roku 2016 na 0 % t.j. o 0 EUR.
Pokles hodnoty záväzkov oproti roku 2016 na 34,72 % t.j. o 1278368 EUR.
Pokles hodnoty dlhodobých záväzkov oproti roku 2016 na 10,09 % t.j. o 67504 EUR.
Pokles hodnoty krátkodobých záväzkov oproti roku 2016 na 35,13 % t.j. o 1206847 EUR.
Zvýšenie hodnoty bankových úverov oproti roku 2016 na 116,19 % t.j. o 2594 EUR.
Zvýšenie hodnoty časového rozlíšenia pasív oproti roku 2016 na 1173,52 % t.j. o 12120 EUR.

Peňažné toky - Cash Flow :

Pokles hodnoty CF z prevádzkovej činnosti oproti roku 2016 na -51,13 % t.j. o 1183603 EUR.
Pokles hodnoty CF z investičnej činnosti oproti roku 2016 na -27,22 % t.j. o 87399 EUR.
Zvýšenie hodnoty CF z finančnej činnosti oproti roku 2016 na 97,23 % t.j. o 611 EUR.
Pokles hodnoty celkového CF oproti roku 2016 na -53,08 % t.j. o 1270274 EUR.
Pokles stavu peňažných prostriedkov na konci obdobia oproti roku 2016 na 50,39 % t.j. o 440439 EUR.
Pokles stavu peňažných prostriedkov na konci obdobia oproti roku 2016 na 50,39 % t.j. o 440439 EUR.
Pokles stavu peňažných prostriedkov na konci obdobia oproti roku 2016 na -53,08 % t.j. o 1270274 EUR.

Udalosti osobitného významu v a.s. za rok 2017

A.s. nezaznamenala udalosti osobitného významu, ktoré nastali po skončení účtovného obdobia, za ktoré sa vyhotovuje VS.

Predpokladaný budúci vývoj v a.s. za rok 2017

Doložené vo forme krátkodobého podnikateľského plánu v samostatnej prílohe.

Náklady na činnosť v oblasti výskumu a vývoja za rok 2017

Akciová spoločnosť sa nezaobrá výskumom a vývojom. A.s. nevyňaložila v roku 2017 náklady na činnosť v oblasti výskumu a vývoja.

Nadobudnutie vlastných akcií a.s. za rok 2017

Akciová spoločnosť nenadobudla v roku 2017 vlastné akcie, dočasné listy, obchodné podiely a akcie, dočasné listy a obchodné podiely materskej spoločnosti.

Návrh na vysporiadanie výsledku hospodárenia za rok 2017

Vykázaný výsledok hospodárenia - zisk prerozdeliť v zmysle prílohy č. 2 k Výročnej správe.


Údaje požadované podľa osobitných predpisov za rok 2017

Uvedená položka nemá v a.s. naplnenie.

Informácia o organizačných zložkách a.s. v zahraničí za rok 2017

Akciová spoločnosť nemá organizačnú zložku v zahraničí.

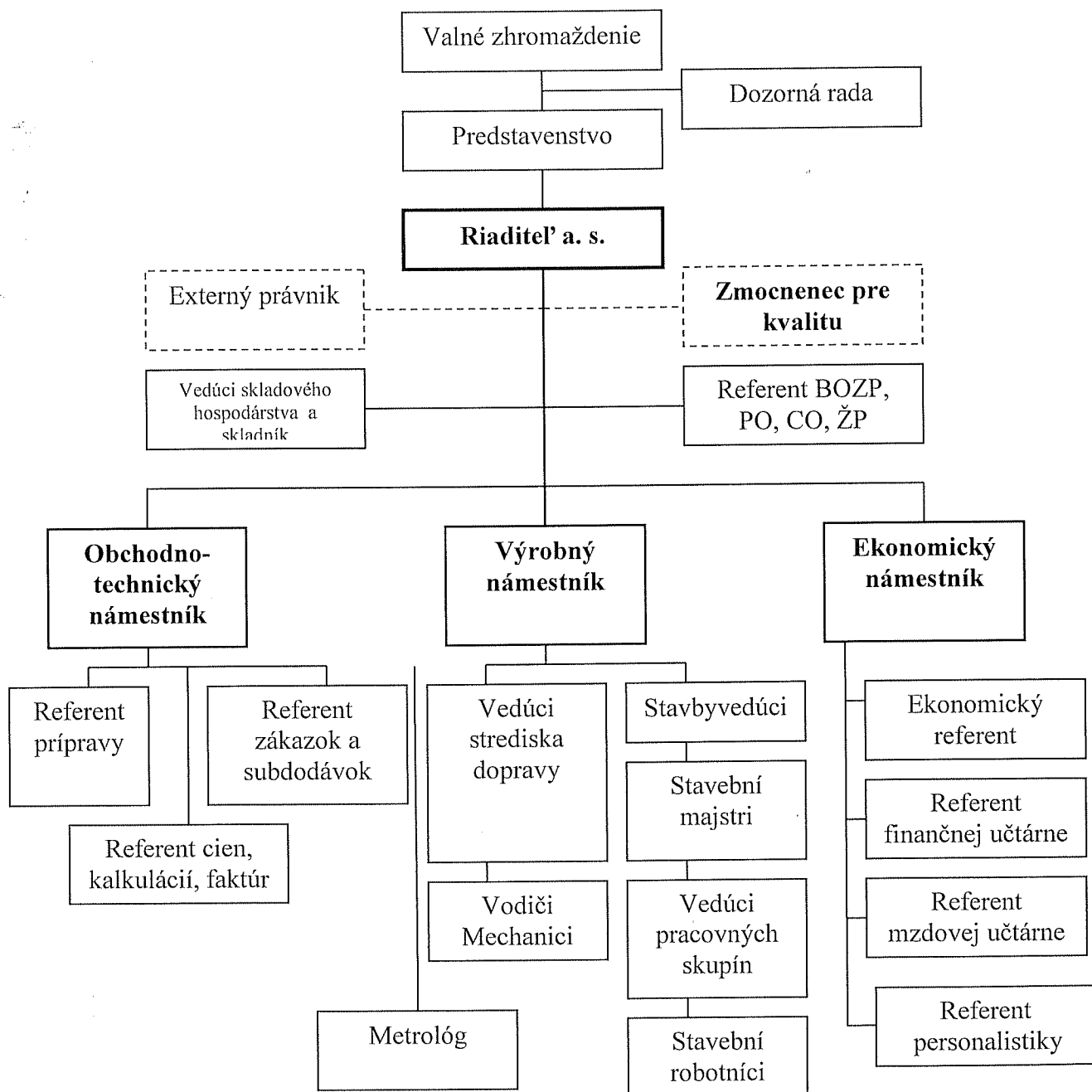
Ing. Ľudovít Novotný
člen predstavenstva


Ing. Elena Bucová
člen predstavenstva

V Spišskej Novej Vsi, dňa 6.6.2018

Príloha č: 1

Organizačná štruktúra spoločnosti ŠIRILA, a. s., Spišská Nová Ves



Príloha č. 2

Návrh predstavenstva na schválenie ročnej účtovnej závierky a návrh na rozdelenie zisku

1. Ročná účtovná závierka

Akciová spoločnosť Širila, a.s., Spišská Nová Ves vedie podvojnú účtovníctvo v zmysle platných právnych predpisov a za rok 2017 dosiahla tento hospodársky výsledok:

Hlavné údaje ročnej účtovnej závierky:

Akciová spoločnosť za rok 2017 vykázala hospodársky výsledok pred zdanením – zisk vo výške 74 611,40 EUR v nasledovnej štruktúre:

- výsledok hospodárenia z hospodárskej činnosti	EUR	89 125
- výsledok hospodárenia z finančnej činnosti	EUR	- 14 513
- výsledok hospodárenia za účtovné obdobie pred zdanením	EUR	74 612
- daň z príjmov - splatná	EUR	21 857
- daň z príjmov - odložená	EUR	760
- výsledok hospodárenia za účtovné obdobie po zdanení	EUR	51 995

	EUR
Aktíva	1 815 284
- neobežný majetok	554 888
- obežný majetok	1 258 152
- časové rozlíšenie	2 244
Pasíva	1 815 284
- vlastné imanie	1 122 145
- záväzky	679 890
- časové rozlíšenie	13 249

Priemerný evidenčný počet pracovníkov **40**

Účtovná závierka za rok 2017 bola overená spoločnosťou HURINES, spol. s r.o., licencia SKAU č. 193, Stará Ľubovňa, zodpovedná audítorka Ing. Marta Richterová, dekrét vydaný Slovenskou komorou audítorov licencia SKAU 145.

Názor auditorskej spoločnosti:

„Podľa nášho názoru, priložená účtovná závierka poskytuje pravdivý a verný obraz finančnej situácie spoločnosti Širila, a.s., Spišská Nová Ves k 31. decembru 2017 a výsledku jej hospodárenia za rok končiaci sa k uvedenému dátumu podľa zákona č. 431/2002 Z.z. o účtovníctve v znení neskorších predpisov.“

Návrh na rozdelenie zisku


Akciová spoločnosť dosiahla zisk po zdanení za účtovné obdobie za rok 2017, **EUR 51 994,87**.

Predstavenstvo a.s. navrhuje rozdelenie čistého zisku v zmysle stanov akciovej spoločnosti nasledovne:

1. 10% z čistého zisku za rok 2017 vo výške 5 200,- EUR na tvorbu rezervného fondu v zmysle stanov akciovej spoločnosti čl. XII, ods. 1.
2. Časť čistého zisku za rok 2017 vo výške 46 794,87 EUR použiť na vyplatenie dividend a to pomerom menovitej hodnoty akcií každého akcionára k menovitej hodnote akcií všetkých akcionárov v zmysle stanov čl. VII.

V Spišskej Novej Vsi, 22.8.2018

Ján Širila
predseda predstavenstva



Ing. Elena Bucová
člen predstavenstva



Podnikateľský plán

Nárast dopytu v stavebnom sektore, ktorý zaznamenávame v ostatných rokoch má priaznivý vplyv na zvyšovanie tržieb a v konečnom dôsledku sa začína prejavovať aj v hospodárskych výsledkoch našej spoločnosti. Rozdiel medzi dopytom a ponukou sa postupne na stavebnom trhu znižuje.

Opatrenia, ktoré postupne realizujeme v praxi na jednotlivých úsekoch organizácie majú prispieť k udržaniu personálnej ako aj ekonomickej stability akciovej spoločnosti.

ÚSEK PERSONALISTIKY

Zabezpečením stability v odmeňovaní pracovníkov udržať aktuálny počet zamestnancov spoločnosti. Prioritná potreba na tomto úseku je zabezpečenie vysokej odbornosti a profesnej kvality ľudských zdrojov. Táto skutočnosť výrazne vplýva na schopnosť spoločnosti udržiavať v nasledujúcom období flexibilitu a potrebnú dynamiku pri realizácii zákaziek v súlade so zmluvnými podmienkami.

Počet riadiacich a výrobných pracovníkov je pre potreby spoločnosti v tomto období primeraný a potrebný. Korešponduje s plánom výkonov pre rok 2018. Pre zabezpečenie bezproblémového chodu výroby, nie je ďalšie znižovanie stavu výrobných kapacít možné.

ÚSEK TECHNICKEJ PODPORY A ROZVOJA

Na úseku technického zabezpečenia výroby je potrebné pokračovať v znižovaní a teda optimalizovaní stavu strojných zariadení a automobilov úmerne k plánovaným výkonom pre budúce obdobie. Toto je potrebné riešiť odpredajom príp. ďalším vyradením zastaralých prostriedkov.

V oblasti skladového hospodárstva naďalej dôrazne, tak ako v predošlom období, zabezpečovať proces efektívneho využívania skladového materiálu v celom priereze s jeho manipuláciou, uskladnením a výdajom na stavby. Plnenie tejto úlohy zabezpečiť dôslednou kontrolou pracovníkov manipulujúcich so skladovým materiálom.

ÚSEK VÝROBY A EKONOMIKY

Plán výkonov na rok 2018 bol predstavenstvom a.s. schválený vo výške 4 000 000 EUR a hospodársky výsledok vo výške 1,5 z plánovaných výkonov. V oblasti výroby je doposiaľ zmluvne zabezpečených 80 % z celkového objemu výkonov plánovaných v roku 2018. Podiel pripravovaných zákaziek, ktoré sú pred zazmluvnením tvoria z celkového naplánovaného ročného obratu 20 %. Realizáciu prác pri postupnom zvyšovaní výkonov v ďalšom období zabezpečovať formou živnostníkov a poddávateľských firiem.


SMK A MARKETING ZÍSKAVANIA ZÁKAZIEK

Na úseku SMK sú v roku 2018 plánované interné audity a v novembri 2018 je naplánovaný externý audit systému.

Predstavenstvom naplánované náklady v oblasti SMK pre rok 2018 sú vo výške 110 440 EUR.

V oblasti marketingu získavania zákaziek v období posledných rokov dochádza k útlmu realizácie zákaziek získaných v štátnom sektore. Aj naďalej sa budeme uchádzať o získanie zákaziek realizovaných pre súkromných investorov, predovšetkým v oblasti obnovy a výstavby bytových domov. Takéto diela realizujeme v poslednom období so zvýšenou intenzitou. V nasledujúcom období budeme zvyšovať dôraz v oblasti získavania kontraktov v komunálnom sektore / VÚC, mestá, obce /, pričom smerovanie bude zamerané v úzkej náväznosti na strojné vybavenie akciovej spoločnosti práve na zemné práce, ktoré sú nevyhnutné pri realizácii infraštruktúry /cesty, kanalizácie, ČOV, parkoviská, námestia, skládky TKO/.

Spišská Nová Ves, 15. 1. 2018



Ing. Ľudovít Novotný
riaditeľ a.s.