

**VÝROČNÁ SPRÁVA  
2017**

Názov a sídlo : **MEGART, a. s. Zemianska Olča**  
**Kolárovska 786**  
**946 14 Zemianska Olča**

**Schválil : Ing. Margita Kurová**  
**Riaditeľka a.s.**

### **1.1 Základné údaje o účtovnej jednotke, doterajší vývoj činnosti**

Akciová spoločnosť MEGART so sídlom v Zemianskej Olči vznikla dňa 02.05.1995 zápisom do Obchodného registra Okresného súdu Bratislava – vidiek v oddieli Sa v zložke č. 292/K. V súčasnosti je akciová spoločnosť zapísaná v Obchodnom registri Okresného súdu Nitra v oddieli Sa, vo vložke 98/N.

Spoločnosť bola založená zakladateľskou zmluvou zo dňa 31.03.1995 tým, že zaniklo Poľnohospodárske družstvo Zemianska Olča bez likvidácie a vznikla novozaložená akciová spoločnosť, ktorá ku dňu vzniku prebrala na seba všetky práva, povinnosti a majetok zanikajúceho družstva.

Zapísané základné imanie a.s. je 1 557 250,- EUR a je rozdelené na akcie v menovitých hodnotách 34,- EUR, 332,- EUR, 1660,- EUR.

Štruktúra akcionárov je vedená v evidencii a.s. podľa kategorizácie akcionárov:

1. zamestnanci a.s.
2. dôchodcovia
3. vlastníci pôdy
4. zomrelí dôchodcovia
5. akcionári bez prac. pomeru
6. dedičia po akcionároch

Štatutárnym orgánom akciovej spoločnosti je predstavenstvo. Menom spoločnosti koná predseda predstavenstva alebo podpredseda predstavenstva.

#### **Manažment a.s.:**

Riaditeľ na čele vrcholového manažmentu riadi celú činnosť spoločnosti. Riaditeľ svoju výkonnú moc uplatňuje trojstuňovým riadením: riaditeľ – námestníci – vedúci organizačných jednotiek.

Hospodárske riadenie spoločnosti riaditeľ vykonáva prostredníctvom grémia - hospodárskeho vedenia.

MEGART, a. s. obhospodaruje **1414,40 ha** poľnohospodárskej pôdy. Základnými podnikateľskými aktivitami akciovej spoločnosti je rastlinná výroba a živočíšna výroba.

Od roku 1995 bol vývoj ekonomických ukazovateľov a.s. nasledovný :

Rok	Výnosy /tis. Sk/	Náklady /tis. Sk/	Hosp. výsledok /tis. Sk/
1995	48 997	48 905	+ 89
1996	53 838	53 481	+ 357
1997	63 044	62 636	+ 408
1998	56 325	55 864	+ 461
1999	53 314	43 106	+ 208
2000	62 899	62 644	+255
2001	76 304	75 749	+555
2002	80 775	80 113	+ 662
2003	72 649	72 494	+155
2004	76143	75417	+666
2005	80963	80137	+826
2006	84 220	83 174	+1 046
2007	88 868	85 810	+3 058
2008	106 871	102 175	+ 4 696
Rok	Výnosy / v EUR /	Náklady / v EUR /	Hosp. výsledok /v EUR/
2009	2 843 025	2 829 947	+ 13 078
2010	2 682 288	2 671 367	+ 10 921
2011	2 922 434	2 867 858	+ 45 424
2012	2 534 757	2 622 790	+ 88 033
2013	2 729 070	2 635 359	+ 93 711
2014	3 346 013	3 241 364	+ 104 649
2015	2 718 874	2 663 938	+ 54 936
2016	2 640 028	2 619 806	+ 20 222
2017	2 780 384	2 757 422	+ 22 962

Odbyt , trh :

Napriek ťažkostiam na trhu úspešne realizujeme produkty rastlinnej a živočíšnej výroby na základe kúpno-predajných zmlúv so stálymi obchodnými partnermi. Vytváranie stabilných zmluvných vzťahov je relatívnou garanciou celej obchodnej transakcie, resp. odbytovej činnosti akciovej spoločnosti.

Dôchodková situácia:

Akciová spoločnosť zachováva dôchodkovú situáciu s určitou variabilitou podľa jednotlivých rokov a komodít. Tým je zabezpečená potrebná intenzita vkladov do výroby, čo následne zvyšuje jej efektívnosť a konkurencie schopnosť. Spolu s dotačnými zdrojmi umožňuje potrebnú obnovu a modernizáciu fixného kapitálu.

Výzvy roka sa splnili a hospodársky rok bol ukončený ziskom. Kladný hospodársky výsledok zachránil úroveň fondov a akcií. Na existenciu spoločnosti bol charakteristický stály vývoj na každom úseku, ale následky rokov 2009-2015 sa nedajú ľahko riešiť. V roku 2009 nekorektné trhové podmienky spôsobili veľké škody – znížili sa ceny poľnohospodárskych produktov až o 40 %, v roku 2010 veľké dažde spôsobili záplavu na jednej tretine obhospodarovanej pôdy so stratou 300 tis. Eur, v roku 2011 vláda odňala od poľnohospodárov červenú naftu v hodnote 200 tis. Eur, v roku 2012 zrušili dotácie na VDJ, približne 100 tis. Eur, v roku 2013-2014 zníženie trhových cien rastlinných produktov a v roku 2016 postupné zníženie ceny mlieka.

Optimálne prostredie v poľnohospodárstve, na ktoré s čaká od roku 2009 neprichádza. V poľnohospodárstve prevláda chaos, nevyspytateľné prostredie, neexistujú rovnaké šance na trhu ani vo výrobných podmienkach v rámci EÚ. Ani štát nemá za prioritu zvýšiť sebastatčnosť a predaj domácej poľnohospodárskej produkcie. Zárukou úspešnosti je improvizácia a kreatívnosť pri každodennej práci. Súčasnú páľčivú otázku padajú na plecia spoločnosti každým rokom a je ich vždy viac a musí sa vždy nájsť východisko. Túto skutočnosť treba ceniť. Každý musí byť náročný voči sebe samému a voči svojim spolupracovníkom. Iba takto možno spoločne vytvárať hodnoty.

Žijeme vo veľmi ťažkom a v chaotickom hospodárskom období.

Je to výzva pre našu generáciu, na učinenie potrebných opatrení v záujme znižovania vonkajších vplyvov- eliminovať vo vnútri podniku negatívny dopad nefunkčnosti makroekonomického riadenia v sektore poľnohospodárstva. Uplynulý rok napriek tomu, že bol ťažký, náročný, bol aj úspešný, stali sme sa ziskovými. Tým sa zachránila hodnota našich akcií, splnili sme všetky zákonom dané povinnosti, vysporiadali sme sa s nájomnými povinnosťami.

Predmetný výsledok je dôsledkom veľa prác a snažení eliminovať externé od nás nezávislé, avšak nás zaťažujúce vplyvy, v záujme úspešného zvládnutia konečného cieľa: „ostať na povrchu, byť ziskový, inovovať- ísť dopredu „ je nemalou úlohou pri daných podmienkach – hlavne trhových, v poľnohospodárstve! Zostáva jedno heslo na vytvorenie zábradlia, na uľahčenie externých vplyvov: “kto sa ani nepokúsi zdolať neprekonateľnú prekážku, tomu sa nepodari zdolať ani splniteľnú úlohu”

K reálnemu hodnoteniu vlaňajšieho roka patria nasledovné fakty:

## **1.2 Úsek rastlinnej výroby**

V roku 2017 sme hospodárili na výmere 1414,40 ha poľnohospodárskej pôdy, z toho 1412,92 ha orná pôda, 1,48 ha lúky a pasienky.

Hospodársky rok 2017 bol veľmi náročný a problematický. Zasiahli nás zimné a jarné mrazy, enormné sucho a horúčavy, víchrice a krupobitie a zníženie cien komodít.

Príroda nás trápila počas celej vegetácie, ale aj tak sme mali vyššiu produkciu v porovnaní s regionálnymi výsledkami. Počas vegetácie napadlo len 50 % potrebnej vlhky, ale v najvhodnejšom období. Vľanajší osevný plán bol pre nás záchranou, lebo plodiny sme mali zasiaté aj na ľahkých aj na ťažkých pôdach a na dvoch piesočnatých pôdach sme aplikovali hnojovicu. V roku 2017 sme hnojovicu aplikovali na 320 ha-och a maštalný hnoj an 195 ha-och. U širokoriadkových plodinách sme aplikovali dusíkaté látky plečkovaním, čím sme dosiahli výrazný efekt. Jarný jačmeň vymrzol, museli sme ho znova zasieť na 120 ha. Májová víchrica a krupobitie poškodili klasy pšenice ozimnej a jačmeňa jarného. Lucernu sme kosili na ťažkých pôdach päťkrát na ľahkých pôdach trikrát. Njaslabšiu úrodu sme mali zo silážnej kukurice, ale aj tak sme splnili potreby objemových krmív pre ŽV. Pre živočíšnu výrobu sme pripravili 3615 t silážnej kukurice, 2207 t senáže lucerkovej, 39 t sena z lucerny, vlhké miagané zrno kukurice v množstve 490 t, 405 t krmnej slamy a 930 t stelivovej slamy. Pri jesenných prípravných prácach sme nemali väčšie problémy.

Naše vľanajšie výsledky :

Komodita	Výmera (ha)	Výnos (t/ha)
<b>Pšenica ozimná</b>	<b>239,10</b>	<b>6,48</b>
<b>Jačmeň jarný</b>	<b>267,52</b>	<b>4,81</b>
<b>Kukurica</b>	<b>268,87</b>	<b>9,30</b>
<b>Silážna kukurica</b>	<b>134,24</b>	<b>26,93</b>
<b>Lucerka</b>	<b>111,52</b>	<b>47,32</b>
<b>Sľečnica</b>	<b>227,20</b>	<b>3,56</b>
<b>Repka ozimná</b>	<b>164,47</b>	<b>3,42</b>

Na nákup priemyselných hnojív sme vynaložili 81 tisíc eur, chemikálie sme kúpili v hodnote 227 tisíc eur, osivá v hodnote 130 tisíc eur. Ceny hnojív boli veľmi vysoké, hnojili sme väčšinou na kvalitu, v priemere na 1 ha pôdy sme dali 62,00 kg čistých živín NPK.

### **1.3 Úsek živočíšnej výroby**

Rok 2017 začala spoločnosť s počtom HD 834 ks, ku koncu roka bol celkový stav zvierat 696 ks. Prevod jalovic do stavu kráv bol 71 ks, čo je oproti roku 2015 o 15 ks menej, ale exportovali sme do Turecka 22 ks vysokotelných jalovic. Produkcia mlieka sa zvýšila o 187 463 litrov na 3 019 734 litrov. Priemerná realizačná cena mlieka bola 0,31 Eur/l. Na jednu dojniciu sme dosiahli 8365 l mlieka.

V roku 2017 sa narodilo 246 ks teliat. Úhyn teliat bol 4 ks t.j. 1,63 % z počtu narodených. Odchov teliat na 100 ks dojníc bol 67,00 ks, čo je o 18 ks menej než v predchádzajúcom roku. Znížený stav narodenia zvierat súvisí s vysokými horúčavmi počas letných mesiacov, nakoľko v tom období je úspešnosť reprodukcie znížená.

Hlavnými úlohami roku 2017 bola stabilizácia zdravotného stavu stáda, zlepšenie reprodukčných ukazovateľov.

Plány na rok 2018

- zlepšiť zdravotný stav zvierat a udržať stav zvierat na úrovni 350-360 kusov
- predat' mlieko v Q akosti a dosiahnuť denné množstvo vydojeného mlieka 8000 litrov
- zvýšiť a vylepšiť kapacitu ustajnenia pre jalovice do dvoch rokov
- optimalizovať, znížiť výrobné náklady
- preradenie jalovic v množstve 90 ks
- vyradenie kráv max. 30 %
- predaj mlieka v celkovom množstve 2 800 000 litrov

## **1.4 Úsek mechanizácie**

Výsledky rastlinnej a živočíšnej výroby sú závislé od úrovne pripravenosti mechanizácie. Dbalo sa na to, aby sa v opravách presadzovali zníženia nákladovosti racionalizáciou pracovných postupov. V priebehu celého roka bola snaha o kvalitnú a včasnú prípravu mechanizmov na prevedenie požadovaných prác na úseku rastlinnej výroby. Stroje boli pripravené na vykonanie prác ako príprava pôdy, sejba, postrekovanie, žatva, rozmetanie maštalného hnoja, lisovanie, senážovanie a silážovanie.

Na úseku skladového hospodárstva sme uskladnili 1548 t pšenice, 1285 t jačmeňa, osušili sme 1289 t kukurice z čoho 1080 t bola vlastná kukurica a zbytok vo forme služieb.

Spotreba nafty bola 191 tisíc litrov, spotrebovali sme 102 tisíc kubíkov zemného plynu a použili sme 471 MWh energie. V dôsledku opotrebovanosti poľnohospodárskych strojov spotreba náhradných súčiastok bola vysoká 93 tis. EUR.

## 2.1. Vývoj finančnej situácie a ekonomických ukazovateľov

Stav vykázaného majetku a jeho vývoj bol nasledovný:

Ukazovateľ – rok	2014	2015	2016	2017	rozd.17-16
1. Neobežný majetok	3964941	3817714	3 586 240	3 253 314	- 332 296
2. Obežný majetok	1005794	1136973	1 314 303	1 173 491	- 140 812
z toho : zásoby	820797	979382	1 089 513	997 325	- 92 188
pohľadávky	163157	141764	209 819	161 282	- 48 537
finančné účty	21840	15827	14 971	14 884	- 87
3. Časové rozlíšenie aktív	43506	30843	27 097	97 467	+ 70 370
<b>Majetok celkom</b>	<b>5014241</b>	<b>4985530</b>	<b>4 927 640</b>	<b>4 524 272</b>	
4. Vlastné imanie	2615050	2533465	2 534 807	2 358 829	- 175 978
5. Závazky	2380616	2434816	2 376 910	2 150 651	- 226 259
6. Časové rozlíšenie pasív	18 575	17 249	15 923	14 792	- 1 131
<b>Pasíva celkom</b>	<b>5014241</b>	<b>4985530</b>	<b>4 927 640</b>	<b>4 524 272</b>	

### Neobežný majetok

V dlhodobom hmotnom majetku bol prírastok 121 255 €, z čoho 63 705 € bol prírastok v základnom stáde kráv. Úbytok predstavovali odpisy, ktoré boli 358 605 € a predaj v zostatkovej hodnote 15 817 €. Opotrebovanosť dlhodobého hmotného majetku daná pomerom oprávok k obstarávacej cene dosahuje 52,37 %, v roku 2016 to bolo 47,66 %. Vlastné zdroje pokrývajú neobežný majetok do výšky 72,50 %. Ďalším zdrojom jeho krytia sú dotácie, ktoré na účte 384 dosahujú výšku 15 tis. €, ako i prefinancovanie leasingom.

### Obežný majetok

Obežný majetok sa celkove znížil o 141 tis. €, z čoho zníženie zásob bolo vo výške 92 tis. €. Stav zásob sa zmenil nasledovne :

- nedokončená výroba /oziminy/	+ 19 724 €
- výrobky	- 4 908 €
- zvieratá	- 68 053 €

Doba obratu celkových zásob je 211 dní, čo je oproti minulému roku zvýšenie o 20 dní. Stav pohľadávok sa znížil o 48 tis. €. Priemerná doba inkasa pohľadávok je 29 dní.



### 2.3. Vývoj finančnej situácie a ekonomických ukazovateľov

Hospodársky výsledok:

Ukazovateľ v €	2014	2015	2016	2017	rozd. 17-16
Výsledok hosp. z hospod. činnosti	243443	111099	70870	- 37506	-108376
Výsledok hosp. z finančnej činnosti	- 85246	-62596	-57945	+61819	+119764
Odložená daň z príjmov	50668	- 9313	- 10177	- 1529	+ 8648
Splatná daň z príjmov-licencia	2880	2880	2880	2880	0
Hospodársky výsledok za účt. obdobie	104649	54936	20222	22 962	+ 2 740

Zvýšená odložená daň z príjmov predstavuje hlavne záväzok v dôsledku vyššej účtovnej zostatkovej hodnoty dlhodobého odpisovaného majetku oproti daňovej zostatkovej hodnote.

## 2.4. Vývoj finančnej situácie a ekonomických ukazovateľov

### III.

#### Predpokladaný budúci vývoj účtovnej jednotky

Determinantom vývoja akciovej spoločnosti bude výkonnosť ekonomiky a tvorba vysokého dôchodku pri intenzívnom využití pôdneho potenciálu. Treba využiť vnútorné rezervy, určiť podnikateľské priority a v rámci daných ekonomických možností treba využiť všetky dostupné formy informácií. Systematickým posilňovaním finančnej stability treba získať dostatok vhodných disponibilných zdrojov pre plynulé financovanie svojich dlhodobých záväzkov.

#### 1. Rastlinná výroba:

- Vytvoriť optimálnu- intenzívnu štruktúru poľnohospodárskych produktov.
- Vyprodukovať dostatok – ale optimálne množstvo – kvalitných objemových krmív, resp. intenzifikovať produkciu z jedného hektára.
- Podporiť dopestovanie „ podporovateľných „ plodín na ornej pôde.
- Minimálne udržať úroveň výroby a skladovania hospodárskych hnojív.
- Investovať do budovania informačného systému RV.
- Zavádzanie technológií nezaťažujúcich životné prostredie.

#### 2. Živočišna výroba :

- Zvýšiť úroveň výroby surového kravského mlieka.
- Zvýšiť úroveň výroby a dodávky hovädzieho mäsa.
- Zvýšiť výrobu objemových krmív, a tým vytvoriť úsporu pri nákupe krmív pre živ. výrobu.
- Zlepšiť reprodukčné ukazovatele u ŽV.
- Zvýšiť technickú úroveň ustajnenia a kŕmenia hospodárskych zvierat a tým zvýšiť intenzifikáciu výroby.

#### 3. Mechanizácia a technické služby :

- Optimálne využitie strojového parku a strojných zariadení .
- Periodické vypracovanie a podanie investičných projektov slúžiacich na intenzifikáciu technických služieb
- Obmedzenie ľudskej pracovnej sily.

#### **IV.**

##### **Udalosti osobitného významu, ktoré nastali po skončení účtovného obdobia**

Po skončení účtovného obdobia, za ktoré sa vyhotovuje výročná správa, nenastali v akciovej spoločnosti MEGART udalosti osobitného významu.

#### **V.**

##### **Náklady na činnosť v oblasti výskumu a vývoja**

Megart,a.s neúčtovala o nákladoch na výskum a vývoj.

#### **VI.**

##### **Nadobúdanie vlastných akcií**

Megart,a.s. nenabudla vlastné akcie za účtovné obdobie, za ktoré sa vyhotovuje výročná správa.

#### **VII.**

##### **Rozdelenie zisku za rok 2017**

Valné zhromaždenie na svojom riadnom zasadnutí dňa 23. marca 2018 schválilo ročnú účtovnú závierku spoločnosti za rok 2017 a rozdelenie zisku nasledovne:

- 10 % zisku , t.j. 2 296,154 EUR - prídel do rezervného fondu
- zvyšok v hodnote 20 665,39 EUR - prídel do ostatných kapitálových fondov na financovanie rozvojového programu spoločnosti.

#### **VIII.**

##### **Organizačná zložka v zahraničí**

# Analýza stavu majetku






Všetky ukazovatele stavu majetku hodnotia majetok firmy, jeho štruktúru z hľadiska jeho amortizácie. Opatrebovanosť vyjadruje, na koľko percent je v priemere odpísaný dlhodobý majetok. Hodnota klesajúca / rastúca v čase svedčí o "starnutí" / "mladnutí" firmy.

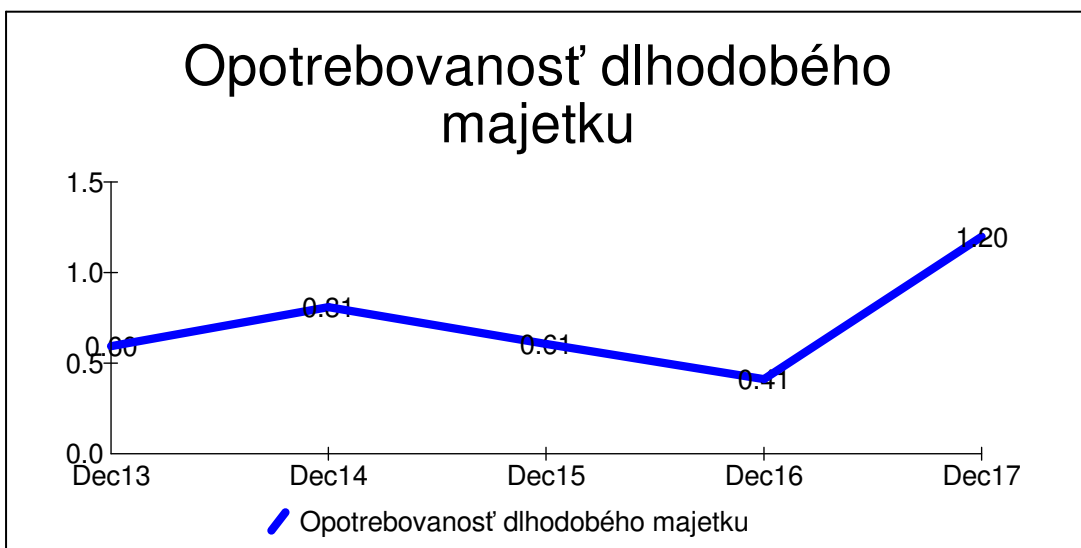
**Tabuľka: Analýza stavu majetku, MEGART**

č.r.	Text položky	Min	Opt	Max	Dec13	Dec14	Dec15	Dec16	Dec17
014	Opatrebovanosť dlhodobého majetku				0,60	0,81	0,61	0,41	1,20
015	Opatrebovanosť dlhodobého hmotného				0,48	0,81	0,55	0,77	1,10
016	Opatrebovanosť dlhodobého nehmotného								
017	Stupeň odpísania dlhodobého majetku				0,28	0,25	0,67	0,48	0,00
018	Stupeň odpísania dlhodobého hmotného				0,36	0,25	0,63	0,34	
019	Stupeň odpísania dlhodobého nehmotného				1,20	1,20	0,50	0,70	0,90
999	 Kontrolný riadok				2,92	3,33	2,96	2,71	3,20

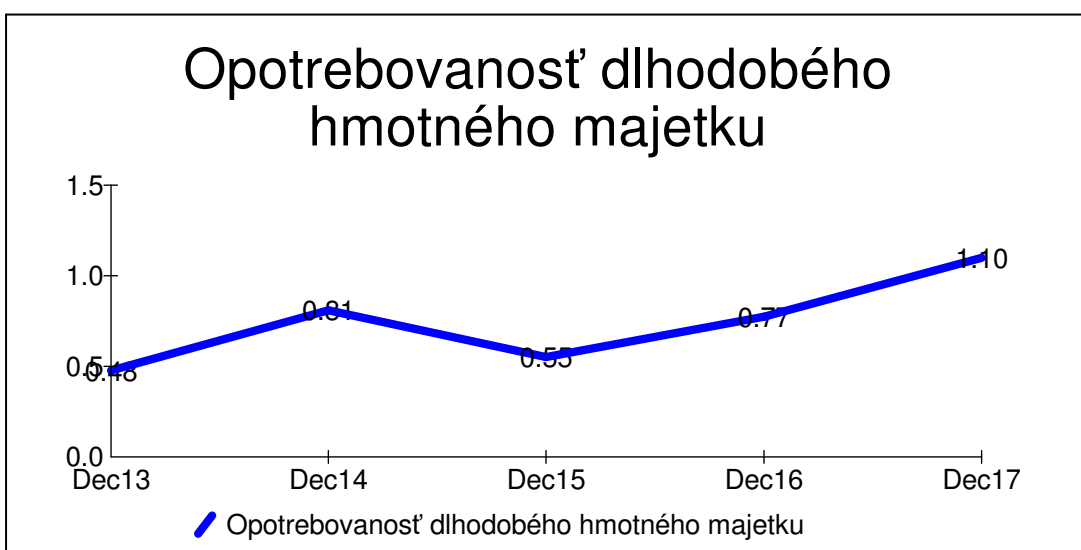
**Legenda: Ikony ukazovateľov**



-  Hodnota je v medziach Min-Max a k Opt sa blíži na viac ako 90 percent.
-  Hodnota je v medziach Min-Max a k Opt sa blíži na viac ako 30, ale menej ako na 90 percent.
-  Hodnota sa pohybuje v okolí Min alebo v okolí Max.
-  Hodnota je menšia ako Min alebo väčšia ako Max.
-  Vzťah medzi hodnotami Min, Opt, Max je nejasný.




Graf č. 014, Opatrebovanosť dlhodobého majetku, MEGART



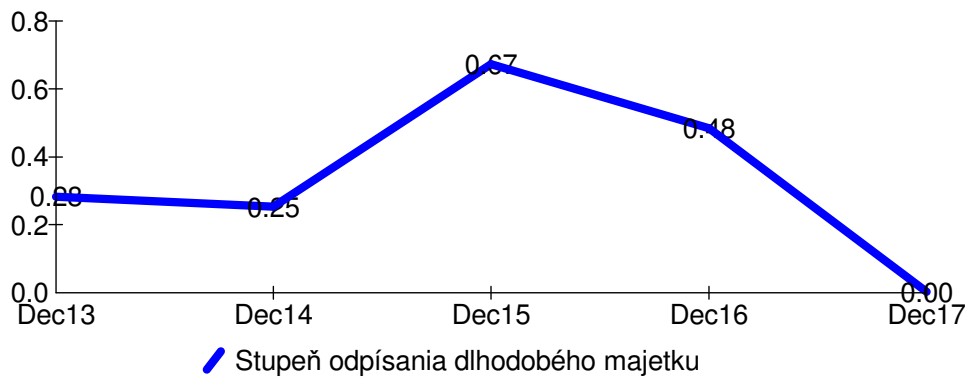
Graf č. 015, Opatrebovanosť dlhodobého hmotného majetku, MEGART

## Opotrebovanosť dlhodobého nehmotného majetku



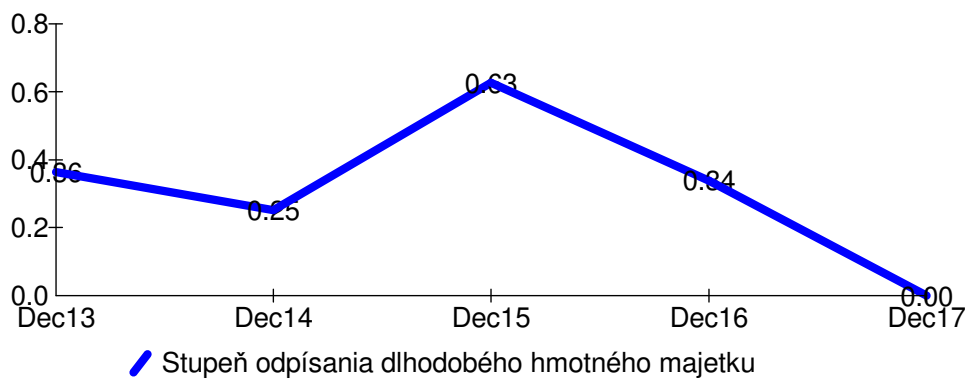
Graf č. 016, Opotrebovanosť dlhodobého nehmotného majetku, MEGART

## Stupeň odpísania dlhodobého majetku

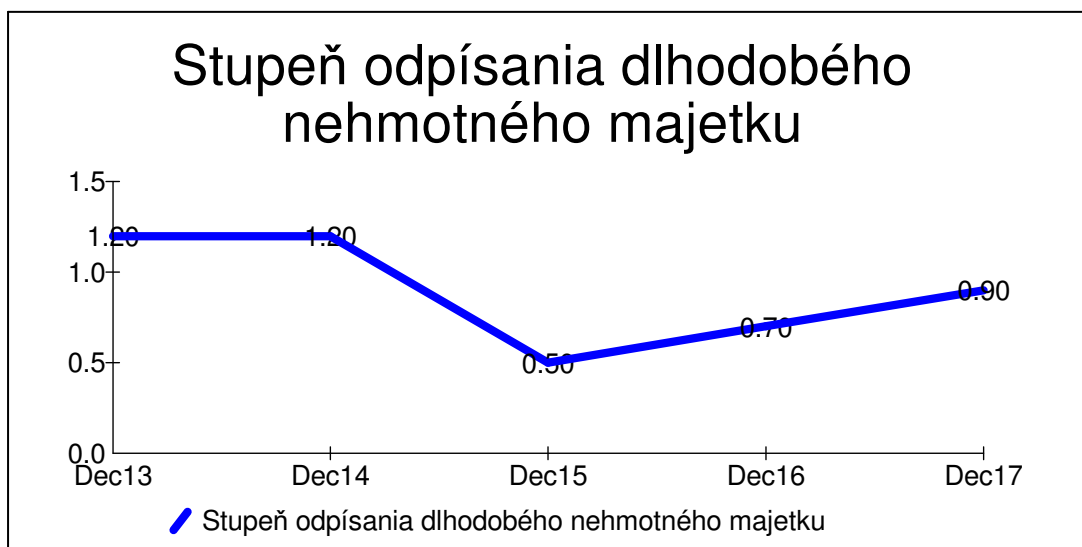


Graf č. 017, Stupeň odpísania dlhodobého majetku, MEGART

## Stupeň odpísania dlhodobého hmotného majetku



Graf č. 018, Stupeň odpísania dlhodobého hmotného majetku, MEGART



Graf č. 019, Stupeň odpísania dlhodobého nehmotného majetku, MEGART

#### 014 - OPOTREBOVANOSŤ DLHODOBÉHO MAJETKU

$$\text{OPOTREBOVANOSŤ DLH.MAJ.} = \frac{\text{DLHOD.MAJETOK V ZOSTATKOVEJ CENE}}{\text{DLHOD.MAJETOK V OBSTARÁVACEJ CENE}}$$

Je ukazovateľ pomocou ktorého zisťujeme stupeň opotrebovania majetku, udáva nám aká časť dlhodobého majetku ešte nie je odpísaná.

#### 015 - OPOTREBOVANOSŤ DLHODOBÉHO HMOTNÉHO MAJETKU

$$\text{OPOTREBOVANOSŤ DHM} = \frac{\text{DHM V ZOSTATKOVEJ CENE}}{\text{DHM V OBSTARÁVACEJ CENE}}$$

#### 016 - OPOTREBOVANOSŤ DLHODOBÉHO NEHMOTNÉHO MAJETKU

$$\text{OPOTREBOVANOSŤ DNM} = \frac{\text{DNM V ZOSTATKOVEJ CENE}}{\text{DNM V OBSTARÁVACEJ CENE}}$$

#### 017 - STUPEŇ ODPÍSANIA DLHODOBÉHO MAJETKU

$$\text{STUPEŇ ODPÍSANIA DLH.MAJ.} = \frac{\text{OPRÁVKY K DLH.MAJETKU}}{\text{DLH.MAJ. V OBSTAR.CENE}}$$

Ukazovateľ udáva odpísanú časť dlhodobého majetku, má priamu súvislosť s ukazovateľom opotrebovanosti dlhodobého majetku, pričom platí že:

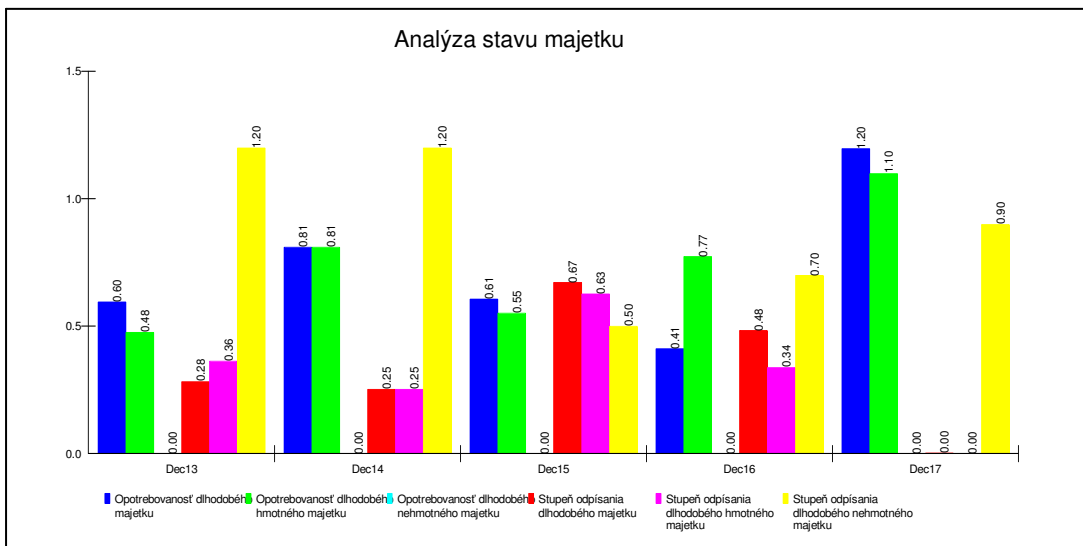
$$\text{Stupeň Odpísania Dlhodobého Majetku} + \text{Opotrebovanosť Dlhodobého Majetku} = 1$$

#### 018 - STUPEŇ ODPÍSANIA DLHODOBÉHO HMOTNÉHO MAJETKU

$$\text{STUPEŇ ODPÍSANIA DHM} = \frac{\text{OPRÁVKY K DHM}}{\text{DHM V OBSTARÁVACEJ CENE}}$$

#### 019 - STUPEŇ ODPÍSANIA DLHODOBÉHO NEHMOTNÉHO MAJETKU

$$\text{STUPEŇ ODPÍSANIA DNM} = \frac{\text{OPRÁVKY K DNM}}{\text{DNM V OBSTARÁVACEJ CENE}}$$



Graf č.47, Analýza stavu majetku, MEGART

# Analýza výkonnosti kapitálu

Ukazovatele výkonnosti kapitálu sú dôležité pri sledovaní vývoja zisku, hlavne ak sa výrazne mení hodnota celkových prostriedkov ktoré má podnik k dispozícii, prípadne ak sa mení pomer vlastných a cudzích prostriedkov.

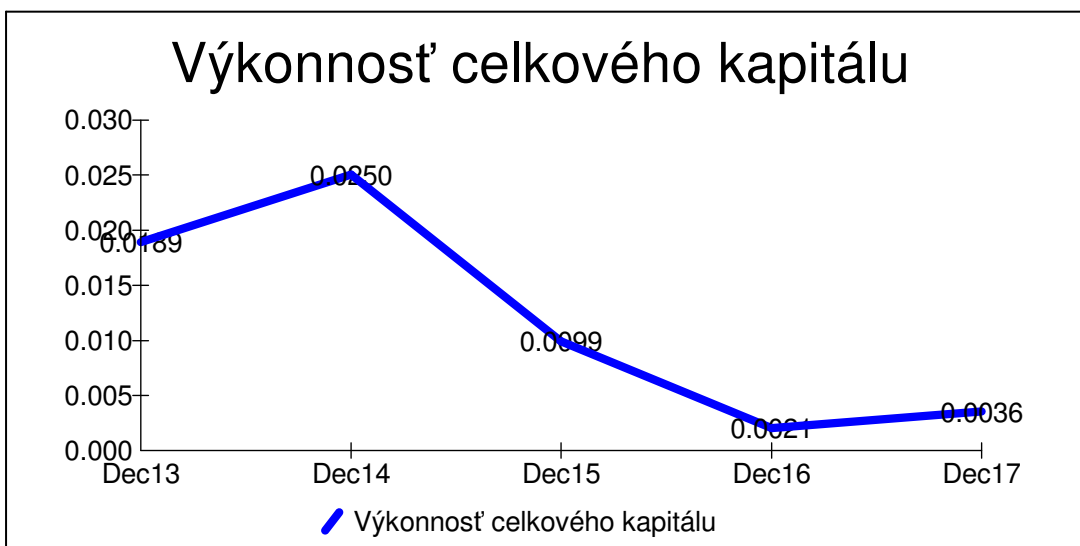
**Tabuľka: Analýza výkonnosti kapitálu, MEGART**

č.r.	Text položky	Min	Opt	Max	Dec13	Dec14	Dec15	Dec16	Dec17
044	Výkonnosť celkového kapitálu				0,02	0,03	0,01	0,00	0,00
045	Výkonnosť vlastného kapitálu				0,03	0,02	0,02	0,00	0,01
046	Výkonnosť cudzieho kapitálu				0,04	0,05	0,02	0,01	0,01
047	Nákladová náročnosť tržieb	0,30	2,00	4,50	☺ 1,58	☺ 0,98	☺ 0,91	☺ 1,63	☹ 0,62
999	☟ Kontrolný riadok				1,66	1,08	0,96	1,65	0,65

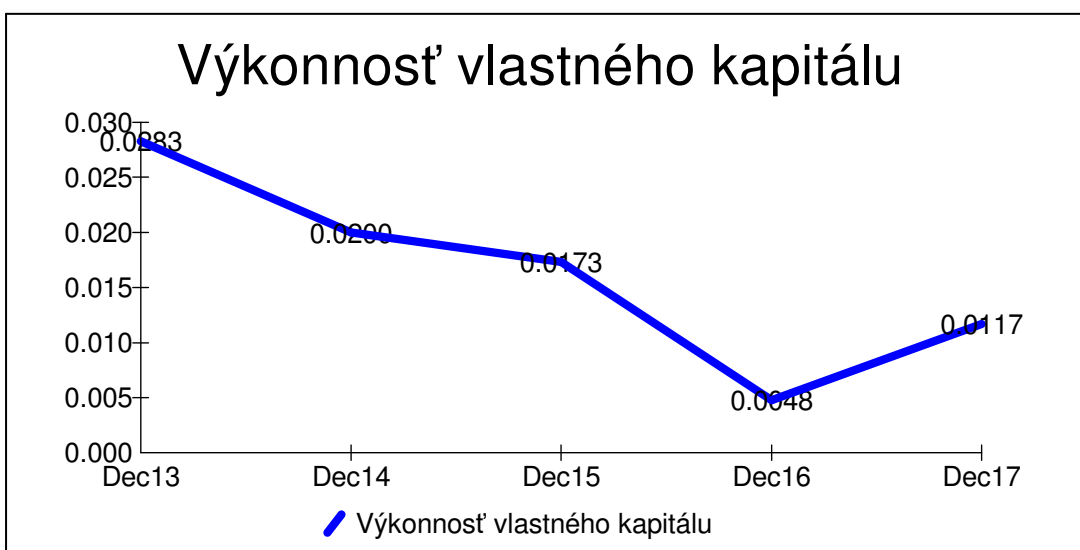
## Legenda: Ikony ukazovateľov



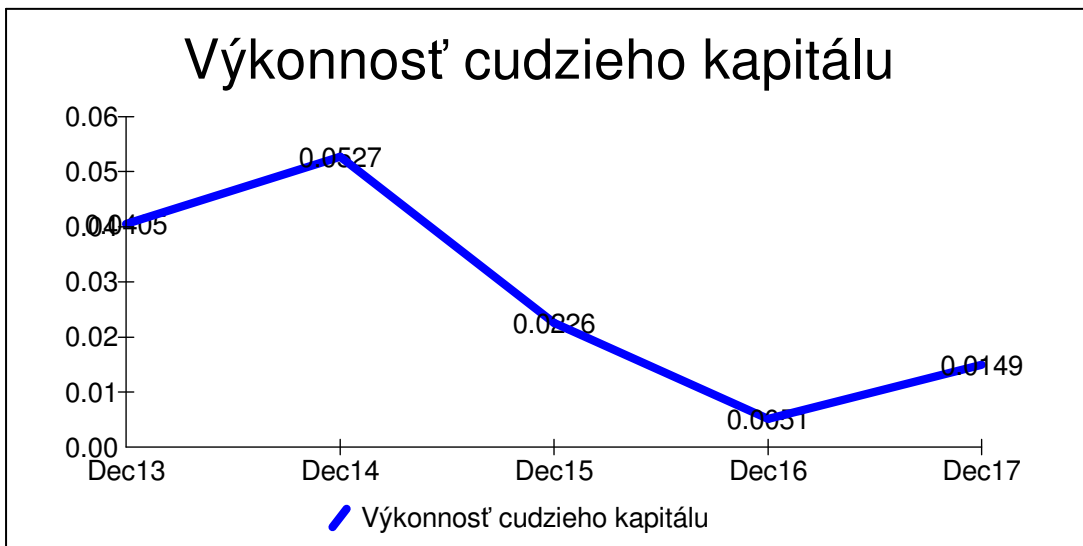
- Hodnota je v medziach Min-Max a k Opt sa blíži na viac ako 90 percent.
- Hodnota je v medziach Min-Max a k Opt sa blíži na viac ako 30, ale menej ako na 90 percent.
- Hodnota sa pohybuje v okolí Min alebo v okolí Max.
- Hodnota je menšia ako Min alebo väčšia ako Max.
- Vzťah medzi hodnotami Min, Opt, Max je nejasný.



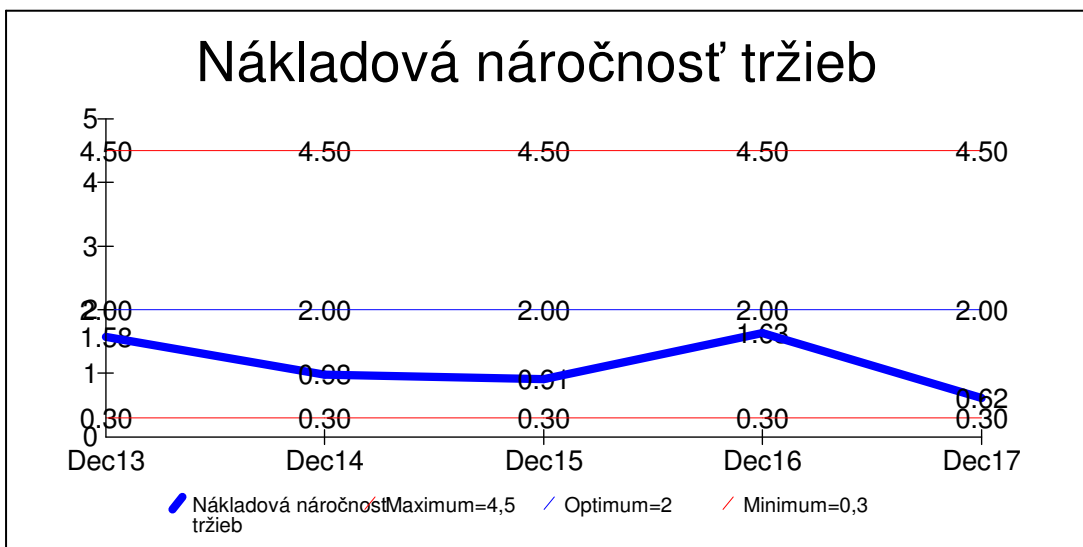
Graf č. 044, Výkonnosť celkového kapitálu, MEGART



Graf č. 045, Výkonnosť vlastného kapitálu, MEGART



Graf č. 046, Výkonnosť cudzieho kapitálu, MEGART



Graf č. 047, Nákladová náročnosť tržieb, MEGART

#### 044 - VÝKONNOSŤ CELKOVÉHO KAPITÁLU

$$\text{VÝKONNOSŤ CELKOVÉHO KAPITÁLU} = \frac{\text{ZISK PO ZDANENÍ}}{\text{PASÍVA CELKOM}}$$

#### 045 - VÝKONNOSŤ VLASTNÉHO KAPITÁLU

$$\text{VÝKONNOSŤ VLASTNÉHO KAPITÁLU} = \frac{\text{ZISK PO ZDANENÍ}}{\text{VLASTNÉ IMANIE}}$$

Pozor! Výkonnosť vlastného kapitálu sa zvyšuje použitím cudzieho kapitálu.

#### 046 - VÝKONNOSŤ CUDZIEHO KAPITÁLU

$$\text{VÝKONNOSŤ CUDZIEHO KAPITÁLU} = \frac{\text{ZISK PO ZDANENÍ}}{\text{CUDZIE ZDROJE}}$$

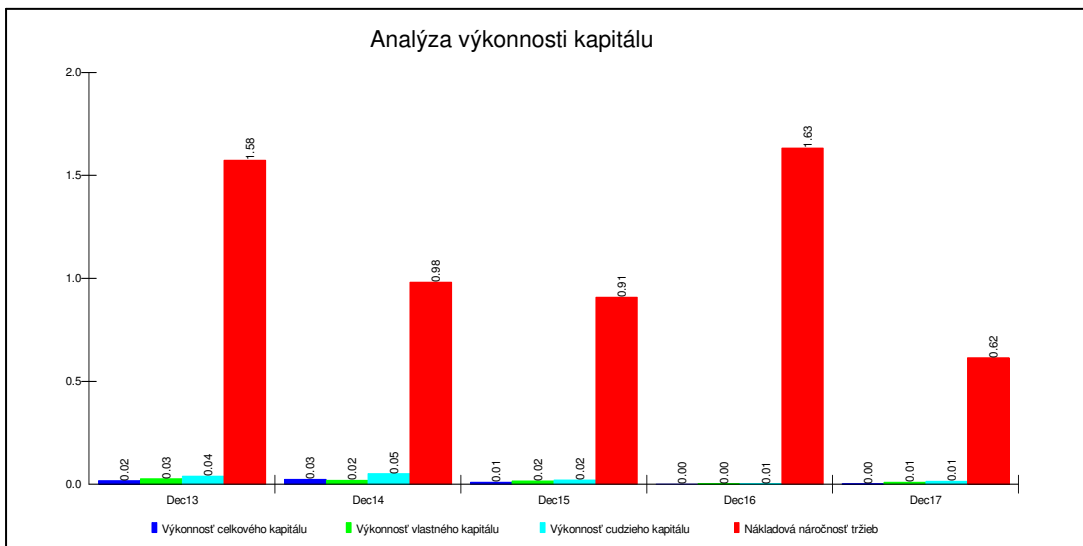
#### 047 - NÁKLADOVÁ NÁROČNOSŤ TRŽIEB

$$\text{NÁKLADOVÁ NÁROČNOSŤ TRŽIEB} = \frac{\text{CELKOVÉ NÁKLADY}}{\text{TRŽBY}}$$

TRŽBY je položka čerpaná z Výkazu ziskov a strát (riadky 003+004+005+008+030), predstavuje tržby za predaj tovaru, vlastných výrobkov, služieb, dlhodobého majetku a materiálu.

Tento ukazovateľ vystupuje ako základný indikátor vývoja celkových nákladov.

Dátum spracovania: 16.5.2018 17:02:58 Design © Ekonomix 6.10 fy 5PSOFT software, <http://www.5psoft.sk/>



Graf č.51, Analýza výkonnosti kapitálu, MEGART