

VÝROČNÁ SPRÁVA

2017



ZVL AUTO spol. s r.o.,
Košická 26, 081 62 Prešov

OBSAH VÝROČNEJ SPRÁVY

OBSAH VÝROČNEJ SPRÁVY.....	2
PRÍHOVOR VEDENIA.....	3
HISTÓRIA SPOLOČNOSTI	4
ORGANIZAČNÁ ŠTRUKTÚRA SPOLOČNOSTI	5
ZAMESTNANOSŤ	5
INFORMÁCIE O VÝVOJI SPOLOČNOSTI	8
UDALOSTI OSOBITNÉHO VÝZNAMU	9
PREDPOKLADANÝ BUDÚCI VÝVOJ ČINNOSTI SPOLOČNOSTI	10
NÁKLADY NA ČINNOSŤ V OBLASTI VÝSKUMU A VÝVOJA	11
NADOBÚDANIE VLASTNÝCH OBCHODNÝCH PODIELOV.....	11
NÁVRH NA VYSPORIADANIE VÝSLEDKU HOSPODÁRENIA	11
ORGANIZAČNÁ ZLOŽKA V ZAHRANIČÍ	11
AUDÍTORSKÁ SPRÁVA K ÚZ.....	12
ÚČTOVNÁ ZÁVIERKA SPOLOČNOSTI ZVL AUTO SPOL. S R.O ZA ROK 2017	

PRÍHOVOR VEDENIA

Vážené dámy, Vážení páni,

dovoľte mi, aby som v krátkosti zhrnul a zhodnotil situáciu podniku za rok 2017, ktorý bol z pohľadu tržieb spoločnosti za posledné roky najúspešnejším rokom predaja vlastných výrobkov. Spoločnosť sa aklimatizovala v premenlivom ekonomickom prostredí a dokáže pružnejšie reagovať na potreby trhu.

Ciele spoločnosti sú zamerané hlavne na kvalitu výroby ložísk s úzkym zameraním na kuželíkové ložiská. V poslednom období sa veľký dôraz kladie na špecifické požiadavky zákazníkov, čo sa týka výroby, dodávok, balenia a podobne. Výrobný program sa prispôbuje potrebám dopytu, čo nie je vždy jednoduché, hlavne v situáciách výrazného poklesu alebo rastu. V prvom prípade je rizikom strata objednávok a s tým spojený nepopulárny krok – prepúšťanie zamestnancov. V druhom prípade, pri rýchlom raste dopytu, môže nastať situácia, že sa nestihne vybaviť dodávka a zákazník v nás stratí dôveru.

Tieto prípady a úskalia podnikania však pozná každý, kto v tejto oblasti pôsobí niekoľko rokov. Zvlášť naša výroba, ktorá v roku 2019 bude oslavovať krásne jubileum spustenia výroby: 60 rokov. Spoločnosť disponuje zamestnancami, ktorí majú dlhoročné skúsenosti s výrobou a chodom fabriky. Všetkým týmto zamestnancom, ktorí u nás pracovali a pracujú patrí uznanie a rešpekt za dlhoročnú prácu.

Spoločnosť jemne kopíruje rast slovenskej ekonomiky. Ako uviedol Inštitút finančnej politiky k posilňovaniu slovenskej ekonomiky výrazne prispel aj čistý export. Práve export na nemecký, maďarský a taliansky trh je pre spoločnosť kľúčový a zaznamenal nárast.

Nových zákazníkov, ako aj upevňovanie obchodného mena zaznamenávame aj na poľskom, rakúskom a dokonca aj na menej známych trhoch ako je bieloruský, estónsky a podobne. Tento fakt svedčí o neustálej aktivite na oddelení predaja, čím spoločnosť konkuruje veľkým značkám. Každé dva roky sa predajný tím účastní prestížnej výstavy v Hannoveri, kde vystavuje svoje výrobky hneď v susedstve značky napr. SKF a Schaeffler.

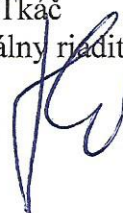
Platí však, že veľa našich zákazníkov pristupuje k šetreniu nákladov, čo samozrejme prináša tlak na znižovanie cien. To aj nás núti hľadať možné rezervy a zlepšovať tak svoju efektívnosť. Nehovorím iba o našich vstupoch, ale aj o zefektívnení procesov vo výrobe ako aj vo všetkých ďalších oddeleniach. Efektívnosť vo výrobe znamená vyššiu konkurencieschopnosť podniku. OEM zákazníci, na ktorých ja táto firma postavená, nepozerajú na možnosti a schopnosti nášho podniku a neprispôbujú svoje potreby našim podmienkam. Trh pozná reálne náklady na výrobu ložísk. Už dávno zákazníkom nestačí finálna suma za produkt, ale aj detailný rozpis nákladov na jednotlivé komponenty a prácu. Musím otvorene priznať, že na auditoch v našej firme nás oni sami upozorňujú na možnosti zefektívnenia našej výroby, ktoré oni sami považujú za elementárne. A tak sa len sami oberáme o vyššiu pridanú hodnotu našich produktov, ako aj ďalších potenciálnych zákazníkov.

Zvyšovanie efektivity je aj o strojoch, zariadeniach, preto aj rok 2017 bol ďalším rokom veľkých investícií. Zakúpené bolo nové metalografické zariadenie do laboratória, lisy, brúsky, leštičky. Boli realizované generálne opravy brúsiek, implementované nové elektrické riadenie strojov, prebehla modernizácia superfínišov. V nie poslednom rade sa pristúpilo k rozsiahlym opravám vo výrobných hale, kde boli vymenené technologické rozvody a vyliata nová podlaha s epoxidovou vrstvou, čo je jasným znamením, že manažment tejto firmy stále vidí vo firme obrovský potenciál a budúcnosť.

Chcel by som poďakovať všetkým, ktorí sa na úspechu firmy tohto roku podieľali, najmä všetkým zamestnancom spoločnosti, obchodným partnerom a priaznivcom spoločnosti ZVL AUTO spol. s r.o.

Ďakujem

Jozef Tkáč
generálny riaditeľ



ZVL AUTO spol. s r. o. je strojárskou spoločnosťou, ktorá v Prešove pokračuje v 60-ročnej tradícii výroby kuželíkových ložísk.

Výroba ložísk v našom závode začala 19. decembra 1959. Od 1. júla 1965 sa prešovský závod stal súčasťou novovytvorenej výrobnno-hospodárskej jednotky ZVL so sídlom v Považskej Bystrici pod názvom Závody valivých ložísk, n.p. Prešov.

V nadväznosti na rozhodnutie Ministerstva hutníctva, strojárstva a elektrotechniky ČSFR o rozdelení štátneho podniku ZVL, koncern Považská Bystrica bol s účinnosťou od 1. júla 1990 založený podnik ZVL, štátny podnik Prešov. V priebehu roka 1991 bol vypracovaný a zakladateľovi predložený na schválenie privatizačný projekt na prvú vlnu kupónovej privatizácie. Po prijatí tohto projektu vznikla 1. mája 1992 akciová spoločnosť ZVL BEARINGS Prešov a.s., ktorá bola zaradená do prvej vlny kupónovej privatizácie. Rok 1993 znamenal pre túto spoločnosť neplánované odstávky výroby, zapríčinené predovšetkým nedostatkom finančných tokov, potrebných na minimálne udržanie výroby v záujme dodávok ložísk našim zákazníkom.

V záujme udržania výroby a zákazníkov spoločnosti prijali spoločníci a manažment opatrenia, ktorými by sa predišlo vyhroteniu situácie do kritického štádia. Rozhodujúcim krokom bol vznik spoločnosti ZVL AUTO spol. s r.o. Týmto boli vytvorené podmienky pre zachovanie a rozvoj výroby kuželíkových ložísk a súčasne sa dosiahla eliminácia a riešenie následkov konverzie zbrojárskej výroby.

V roku 2009 sme začali proces reštrukturalizácie spoločnosti za účelom finančného ozdravenia spoločnosti. Tento proces sme úspešne ukončili v roku 2010.

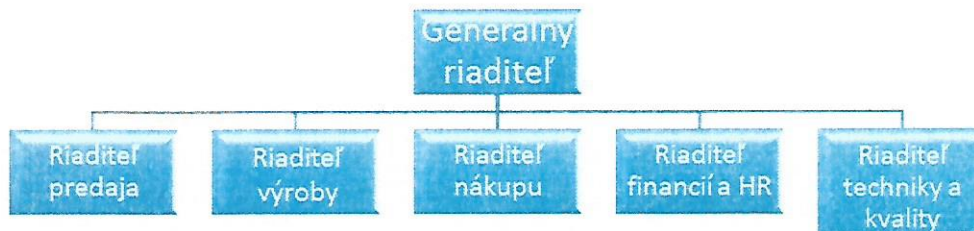
Tento krok sa nám ukázal ako efektívny a vďaka nemu spoločnosť v ďalších rokoch naďalej pokračuje vo svojom výrobnom procese.

V súčasnosti je základné imanie spoločnosti ZVL AUTO spol. s r.o. vo výške 12 387 606,- EUR a je v plnom rozsahu splatené.

ORGANIZAČNÁ ŠTRUKTÚRA SPOLOČNOSTI

Orgánmi spoločnosti sú Valné zhromaždenie a konateľ. Konateľom spoločnosti je p. Yi Ding. Od 1. decembra 2014 je poverený funkciou generálneho riaditeľa Jozef Tkáč.

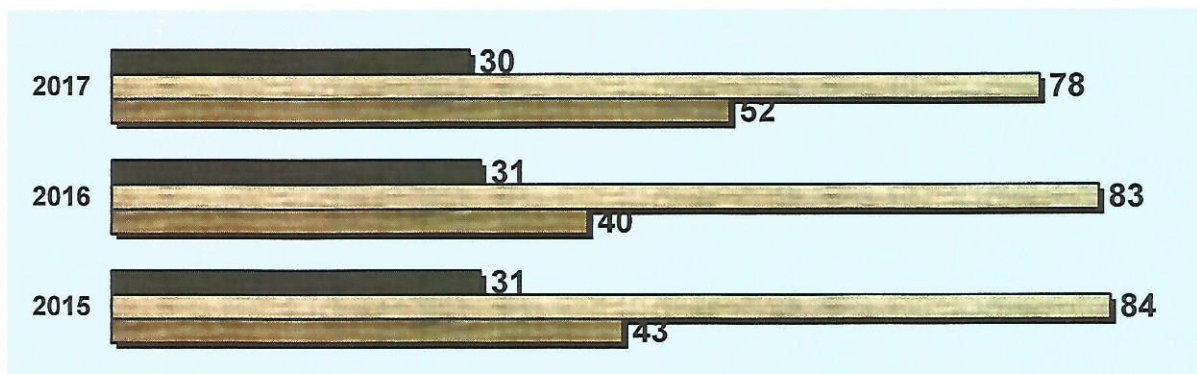
Organizačná štruktúra



ZAMESTNANOSŤ

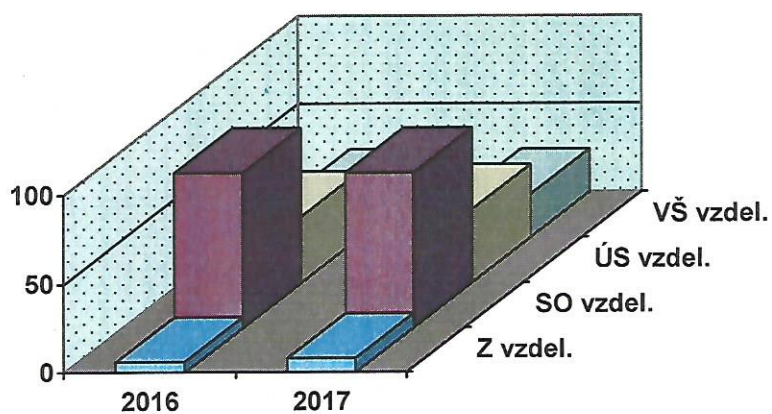
Vývoj počtu zamestnancov k 31.12.

Ku dňu	31.12.2015	31.12.2016	31.12.2017
Zamestnanci celkom	158	154	160
z toho: JR	43	40	52
RR	84	83	78
THP	31	31	30



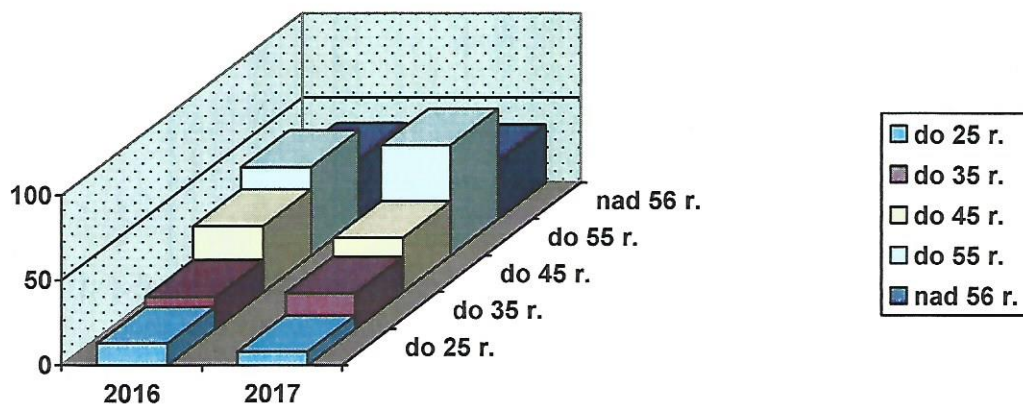
Kvalifikačná štruktúra zamestnancov

Dosiahnuté vzdelanie	31.12.2016	%	31.12.2017	%
Nekvalifikovaní	6	3,90	8	5
SO vzdelanie	87	56,49	87	54,37
ÚSO vzdelanie	37	24,03	41	25,63
VŠ vzdelanie	24	15,58	24	15
Spolu	154	100,00	160	100,00



Veková štruktúra zamestnancov

Vek	31.12.2015	%	31.12.2016	%	31.12.2017	%
do 25 r.	8	5,06	7	4,55	8	5
26 - 35 r.	17	10,76	14	9,09	21	13,12
36 - 45 r.	43	27,22	36	23,37	32	20,01
46 - 55 r.	54	34,18	64	41,56	65	40,62
nad 56 r.	36	22,78	33	21,43	34	21,25
spolu	158	100,00	154	100,00	160	100,00



Počet zamestnancov nadväzoval na zabezpečovanie výrobného plánu spoločnosti a priemerný stav zamestnancov za rok 2017 sa zvýšil v porovnaní s priemerným stavom zamestnancov v roku 2016.

K spokojnosti zamestnancov spoločnosť ZVL AUTO spol. s r.o. prispieva aj tvorbou sociálneho fondu, z ktorého prispieva svojim zamestnancom na dopravu, na stravu a regeneráciu pracovnej sily. Spoločnosť ZVL AUTO spol. s r.o. prispieva svojim zamestnancom na doplnkové dôchodkové sporenie.

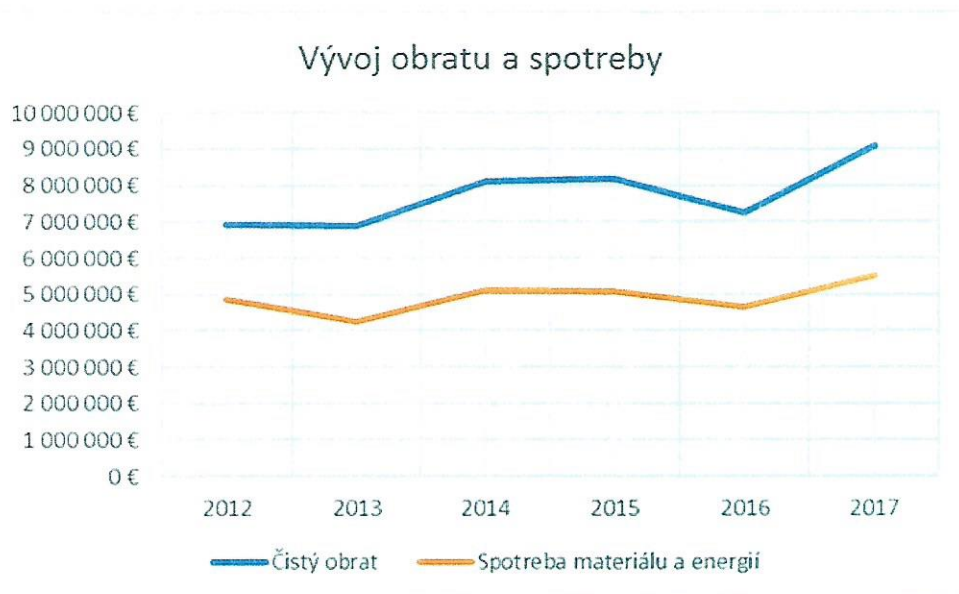
Spoločnosť ZVL AUTO spol. s r.o. v rámci svojej organizačnej štruktúry, zamestnáva širokú paletu ľudí z rôznych odborov. Veľký dôraz kladie na prehlbujúce sa odborné znalosti svojich zamestnancov vo svojom odbore. Neustále investuje do vzdelávania zamestnancov, vďaka ktorému si každý zamestnanec zvyšuje svoje odborné vedomosti pre konkrétnu pracovnú pozíciu.

V priebehu roku 2017 spoločnosť ZVL AUTO spol. s r.o. zaznamenala 4 pracovné úrazy.

INFORMÁCIE O VÝVOJI SPOLOČNOSTI

Prehľad rozhodujúcich ukazovateľov vývoja činnosti spoločnosti ZVL AUTO spol. s r.o.:

	merná jednotka	31.12.2017	31.12.2016	31.12.2015	31.12.2014	31.12.2013	31.12.2012
Výsledok hospodárenia pred zdanením	v EUR	21 707	16 992	79 197	299 512	17 078	21 491
Tržby z predaja vlastných výrobkov a služieb	v EUR	8 994 300	7 176 779	8 129 163	8 050 818	6 850 274	6 880 017
Výroba	v EUR	8 689 503	7 573 511	8 140 937	8 320 831	6 785 786	7 219 348
Obežný majetok (BRUTTO)	v EUR	4 481 693	4 069 826	4 048 396	4 052 487	3 945 137	3 397 316
Spolu majetok (NETTO)	v EUR	10 616 660	9 682 442	9 438 260	9 416 039	9 513 971	9 317 021
Vlastné imanie	v EUR	8 140 697	7 907 254	7 928 616	7 888 702	7 592 072	7 642 128
Závazky	v EUR	2 460 991	1 757 146	1 488 528	1 504 148	1 895 637	1 642 821
Zásoby (BRUTTO)	v EUR	1 939 872	2 170 195	2 007 847	2 286 940	2 102 934	2 205 503
Krátkodobé pohľadávky	v EUR	2 081 061	1 517 572	1 567 933	1 473 337	1 803 584	1 136 344
Finančné účty (BRUTTO)	v EUR	460 683	381 982	472 537	291 965	24 381	55 162
Krátkodobé záväzky	v EUR	1 624 914	865 862	614 711	651 110	1 066 533	763 211
Krátkodobé záväzky okamžite	v EUR	398 574	287 587	404 387	339 208	543 193	532 354
Priemerný prepočítaný počet	pracovníci	155	154	154	154	142	152
Celková likvidita	-	2,48	3,98	5,38	5,29	3,33	3,90
Bežná likvidita	-	1,41	1,88	2,76	2,34	1,58	1,40
Okamžitá likvidita	-	0,26	0,38	0,64	0,39	0,02	0,07
Doba obratu zásob	Dni	78,72	110,37	90,15	103,68	112,80	117,01
Doba obratu krátkodobých	Dni	84,45	77,18	70,40	66,80	96,10	60,29
Doba obratu krátkodobých	Dni	65,94	44,04	27,60	29,52	56,83	40,49
Rentabilita tržieb	%	0,24	0,24	0,97	3,72	0,25	0,31
Produktivita na pracovníka z výroby	v EUR	56 061,31	49 178,64	52 863,23	57 472,93	47 787,23	47 495,71



Rok	2012	2013	2014	2015	2016	2017
Čistý obrat	6 926 784	6 874 307	8 101 338	8 186 203	7 232 135	9 076 797
Spotreba materiálu, energie a ost	4 852 397	4 236 957	5 120 783	5 085 793	4 641 663	5 494 307

UDALOSTI OSOBITNÉHO VÝZNAMU

Po skončení účtovného obdobia 2017 do dátumu vypracovania tejto výročnej správy nenastali v spoločnosti žiadne udalosti osobitného významu.

Činnosť spoločnosti, výrobná ani obchodná, nemá priamy negatívny vplyv na životné prostredie. V priebehu výrobného procesu vznikajú odpady rôzneho druhu a množstva, ktoré spoločnosť likviduje prostredníctvom spoločností podnikajúcich v odbore spaľovania a likvidácie priemyselných odpadov.

Významné riziká a neistoty vidíme v budúcnosti hlavne v situácii, ak by poklesli objednávky, keďže spoločnosť dodáva svoje výrobky do automobilového segmentu.

Riziko predstavuje aj zvýšenie priamych vstupných nákladov materiálu a energií.

PREDPOKLADANÝ BUDÚCI VÝVOJ ČINNOSTI SPOLOČNOSTI

Plán výkazu ziskov a strát na rok 2018 je nasledovný (v EUR):

**	Výnosy z hospodárskej činnosti spolu súčet	2	10 000 000
I.	Tržby z predaja tovaru (604, 607)	3	9 820 000
III.	Tržby z predaja služieb (602, 606)	5	40 000
IV.	Zmeny stavu vnútroorganizačných zásob (+/-)	6	64 000
V.	Aktivácia (účtová skupina 62)	7	60 000
VI.	Tržby z predaja dlhodobého nehmotného majetku	8	6 000
VII.	Ostatné výnosy z hospodárskej činnosti	9	10 000
**	Náklady na hospodársku činnosť spolu	10	9 899 000
A.	Náklady vynaložené na obstaranie	11	90 000
B.	Spotreba materiálu, energie a ostatných	12	6 200 000
C.	Opravné položky k zásobám (+/-) (505)	13	0
D.	Služby (účtová skupina 51)	14	510 000
E.	Osobné náklady súčet (r. 16 až r. 19)	15	2 200 000
F.	Dane a poplatky (účtová skupina 53)	20	99 000
G.	Odpisy a opravné položky	21	700 000
J.	Ostatné náklady na hospodársku činnosť	26	100 000
***	Výsledok hospodárenia z hospodárskej činnosti (+/-) (r. 02 - r. 10)	27	101 000
*	Pridaná hodnota (03+04+05+06+07)-(11+12+13+14)	28	3 184 000
**	Výnosy z finančnej činnosti spolu	29	6 120
VIII.	Tržby z predaja cenných papierov a podielov (661)	30	0
XI.	Výnosové úroky (r. 40 + r. 41)	39	120
XII.	Kurzové zisky (663)	42	6 000
**	Náklady na finančnú činnosť spolu	45	13 560
O.	Kurzové straty (563)	52	6 000
Q.	Ostatné náklady na finančnú činnosť (568, 569)	54	7 560
***	Výsledok hospodárenia z finančnej činnosti	55	-7 440
****	Výsledok hospodárenia za účtovné obdobie pred zdanením (27+55)	56	93 560
R.	Daň z príjmov (r. 58 + r. 59)	57	17 560
R.1.	Daň z príjmov splatná (591, 595)	58	17 560
****	Výsledok hospodárenia za účtovné obdobie po zdanení	61	76 000

Plán súvahy pre rok 2018 je nasledovný (v EUR):

	Rok 2018		Rok 2018
Majetok spolu	10 500 000	Vlastné imanie a záväzky spolu	10 500 000
Pohľadávky za upísané vl. imanie	0	Vlastné imanie	7 800 000
Neobežný majetok	6 500 000	Záväzky	2 680 000
Obežný majetok	3 995 000	z toho bankové úvery	-
Časové rozlíšenie	5 000	Časové rozlíšenie	20 000

NÁKLADY NA ČINNOSŤ V OBLASTI VÝSKUMU A VÝVOJA

Spoločnosť nevyňaložila žiadne náklady v oblasti výskumu a vývoja.

NADOBÚDANIE VLASTNÝCH OBCHODNÝCH PODIELOV

Spoločnosť v priebehu roka 2017 nenadobudla vlastné obchodné podiely a taktiež nenadobudla ani akcie materskej účtovnej jednotky.

NÁVRH NA VYSPORIADANIE VÝSLEDKU HOSPODÁRENIA

Valnému zhromaždeniu, ktoré sa uskutoční v septembri 2018 bude predložený návrh na schválenie ročnej účtovnej závierky za rok 2017 a návrh na vysporiadanie dosiahnutého výsledku hospodárenia za účtovné obdobie po zdanení – zisk 233 442,69 EUR.

Valné zhromaždenie navrhuje schváliť nasledovný návrh na vysporiadanie dosiahnutého výsledku hospodárenia:

- | | |
|---|----------------|
| - tvorba rezervného fondu 5% | - 11 672,13 € |
| - zvyšný zisk za rok 2017 použiť na úhradu strát minulých rokov | - 221 770,56 € |

ORGANIZAČNÁ ZLOŽKA V ZAHRANIČÍ

Spoločnosť ZVL AUTO spol. s r.o. nemá žiadnu organizačnú zložku v zahraničí.