

## **DODATOK SPRÁVY NEZÁVISLÉHO AUDÍTORA**

**k výročnej správe zostavenej k 31. decembru 2017  
v zmysle § 27 odsek 6 zákona č. 423/2015 Z.z. o štatutárnom audite  
a o zmene a doplnení zákona č. 431/2002 Z. z. o účtovníctve  
v znení neskorších predpisov (ďalej len „zákon o štatutárnom audite“)**

**spoločnosti**

**TIMM SLOVAKIA, s.r.o.**

**IČO: 36 316 989**

**Nozdrkovce 3140/37  
911 04 Trenčín**

**Spoločníkovi a konateľovi spoločnosti TIMM SLOVAKIA, s.r.o.**

- I. Overili sme účtovnú závierku spoločnosti TIMM SLOVAKIA, s.r.o. (ďalej aj „Spoločnosť“) k 31. decembru 2017, uvedenú v prílohe 1 priloženej výročnej správy Spoločnosti, ku ktorej sme dňa 06.01.2018 vydali správu nezávislého audítora z auditu účtovnej závierky v nasledujúcom znení:

**Správa z auditu účtovnej závierky***Názor*

Uskutočnili sme audit účtovnej závierky spoločnosti TIMM SLOVAKIA, s.r.o. (ďalej len „Spoločnosť“), ktorá obsahuje súvahu k 31. decembru 2017, výkaz ziskov a strát za rok končiaci sa k uvedenému dátumu, a poznámky, ktoré obsahujú súhrn významných účtovných zásad a účtovných metód.

Podľa nášho názoru, priložená účtovná závierka poskytuje pravdivý a verný obraz finančnej situácie Spoločnosti k 31. decembru 2017 a výsledku jej hospodárenia za rok končiaci sa k uvedenému dátumu podľa zákona č. 431/2002 Z.z. o účtovníctve v znení neskorších predpisov (ďalej len „zákon o účtovníctve“).

*Základ pre názor*

Audit sme vykonali podľa medzinárodných audítorských štandardov (International Standards on Auditing, ISA). Naša zodpovednosť podľa týchto štandardov je uvedená v odseku Zodpovednosť audítora za audit účtovnej závierky. Od Spoločnosti sme nezávislí podľa ustanovení zákona o štatutárnom audite týkajúcich sa etiky, vrátane Etického kódexu audítora, relevantných pre náš audit účtovnej závierky a splnili sme aj ostatné požiadavky týchto ustanovení týkajúcich sa etiky. Sme presvedčení, že audítorské dôkazy, ktoré sme získali, poskytujú dostatočný a vhodný základ pre náš názor.

*Zodpovednosť štatutárneho orgánu za účtovnú závierku*

Štatutárny orgán je zodpovedný za zostavenie tejto účtovnej závierky tak, aby poskytovala pravdivý a verný obraz podľa zákona o účtovníctve a za tie interné kontroly, ktoré považuje za potrebné na zostavenie účtovnej závierky, ktorá neobsahuje významné nesprávnosti, či už v dôsledku podvodu alebo chyby.

Pri zostavovaní účtovnej závierky je štatutárny orgán zodpovedný za zhodnotenie schopnosti Spoločnosti nepretržite pokračovať vo svojej činnosti, za opísanie skutočností týkajúcich sa nepretržitého pokračovania v činnosti, ak je to potrebné, a za použitie predpokladu nepretržitého pokračovania v činnosti v účtovníctve, ibaže by mal v úmysle Spoločnosť zlikvidovať alebo ukončiť jej činnosť, alebo by nemal inú realistickú možnosť než tak urobiť.

*Zodpovednosť audítora za audit účtovnej závierky*

Našou zodpovednosťou je získať primerané uistenie, či účtovná závierka ako celok neobsahuje významné nesprávnosti, či už v dôsledku podvodu alebo chyby, a vydať správu audítora, vrátane názoru. Primerané uistenie je uistenie vysokého stupňa, ale nie je zárukou toho, že audit vykonaný podľa medzinárodných audítorských štandardov vždy odhalí významné nesprávnosti, ak také existujú. Nesprávnosti môžu vzniknúť v dôsledku podvodu alebo chyby a za významné sa považujú vtedy, ak by sa dalo odôvodnene očakávať, že jednotlivo alebo v súhrne by mohli ovplyvniť ekonomické rozhodnutia používateľov, uskutočnené na základe tejto účtovnej závierky.

V rámci auditu uskutočneného podľa medzinárodných audítorských štandardov, počas celého auditu uplatňujeme odborný úsudok a zachovávame profesionálny skepticizmus. Okrem toho:

- Identifikujeme a posudzujeme riziká významnej nesprávnej účtovnej závierky, či už v dôsledku podvodu alebo chyby, navrhujeme a uskutočňujeme audítorské postupy reagujúce na tieto riziká a získavame audítorské dôkazy, ktoré sú dostatočné a vhodné na poskytnutie základu pre náš názor. Riziko neodhalenia významnej nesprávnej účtovnej závierky je vyššie ako toto riziko v dôsledku chyby, pretože podvod môže zahŕňať tajnú dohodu, falšovanie, úmyselné vynechanie, nepravdivé vyhlásenie alebo obídenie internej kontroly.
- Oboznamujeme sa s internými kontrolami relevantnými pre audit, aby sme mohli navrhnúť audítorské postupy vhodné za daných okolností, ale nie za účelom vyjadrenia názoru na efektívnosť interných kontrol Spoločnosti.
- Hodnotíme vhodnosť použitých účtovných zásad a účtovných metód a primeranosť účtovných odhadov a uvedenie s nimi súvisiacich informácií, uskutočnené štatutárnym orgánom.
- Robíme záver o tom, či štatutárny orgán vhodne v účtovníctve používa predpoklad nepretržitého pokračovania v činnosti a na základe získaných audítorských dôkazov záver o tom, či existuje významná neistota v súvislosti s udalosťami alebo okolnosťami, ktoré by mohli významne spochybníť schopnosť Spoločnosti nepretržite pokračovať v činnosti. Ak dospejeme k záveru, že významná neistota existuje, sme povinní upozorniť v našej správe audítora na súvisiace informácie uvedené v účtovnej závierke alebo, ak sú tieto informácie nedostatočné, modifikovať náš názor. Naše závery vychádzajú z audítorských dôkazov získaných do dátumu vydania našej správy audítora. Budúce udalosti alebo okolnosti však môžu spôsobiť, že Spoločnosť prestane pokračovať v nepretržitej činnosti.
- Hodnotíme celkovú prezentáciu, štruktúru a obsah účtovnej závierky vrátane informácií v nej uvedených, ako aj to, či účtovná závierka zachytáva uskutočnené transakcie a udalosti spôsobom, ktorý vedie k ich vernému zobrazeniu.

## II. Správa k ďalším požiadavkám zákonov a iných právnych predpisov

*Správa k informáciám, ktoré sa uvádzajú vo výročnej správe – dodatok správy nezávislého audítora*

Štatutárny orgán je zodpovedný za informácie uvedené vo výročnej správe, zostavenej podľa požiadaviek zákona o účtovníctve. Naš vyššie uvedený názor na účtovnú závierku sa nevzťahuje na iné informácie vo výročnej správe.

V súvislosti s auditom účtovnej závierky je našou zodpovednosťou oboznámenie sa s informáciami uvedenými vo výročnej správe a posúdenie, či tieto informácie nie sú vo významnom nesúlade s auditovanou účtovnou závierkou alebo našimi poznatkami, ktoré sme získali počas auditu účtovnej závierky, alebo sa inak zdajú byť významne nesprávne.

Posúdili sme, či výročná správa Spoločnosti obsahuje informácie, ktorých uvedenie vyžaduje zákon o účtovníctve.

Na základe prác vykonaných počas auditu účtovnej závierky, podľa nášho názoru:



- informácie uvedené vo výročnej správe zostavenej za rok 2017 sú v súlade s účtovnou závierkou za daný rok,
- výročná správa obsahuje informácie podľa zákona o účtovníctve.

Okrem toho, na základe našich poznatkov o účtovnej jednotke a situácii v nej, ktoré sme získali počas auditu účtovnej závierky, sme povinní uviesť, či sme zistili významné nesprávnosti vo výročnej správe, ktorú sme dostali po dátume vydania tejto správy audítora. V tejto súvislosti neexistujú zistenia, ktoré by sme mali uviesť.

Bratislava, 11. októbra 2018

MANDAT AUDIT, s.r.o.  
Námestie SNP 15, 811 01 Bratislava  
Licencia SKAU č. 278

Ing. Martin Šiagi  
Zodpovedný audítor  
Dekrét SKAU č. 871



TIMM SLOVAKIA, s. r. o. Trenčín

# VÝROČNÁ SPRÁVA

*za rok 2017*

Sídlo spoločnosti:	Trenčín, Nozdrkovce 3140 / 37
PSČ:	911 04
IČO:	363 169 89
DIČ:	2020178061
Zapísaná v:	Obchodnom registri OS Trenčín, oddiel: s.r.o., vložka č.: 12 498 / R
Kraj:	Trenčiansky
Telefón:	032 – 64 01 713
Telefax:	032 – 64 01 712
Overenie audítorom:	MANDAT AUDIT, s.r.o., Nám. SNP 15, Bratislava 811 01

## **1. Všeobecné údaje**

Spoločnosť TIMM SLOVAKIA s.r.o. (ďalej len Spoločnosť) bola založená zakladateľskou listinou vo forme notárskej zápisnice dňa 21. februára 2001.

Pri založení Spoločnosti bolo vytvorené základné imanie vo výške 1.000 tis. Sk a to peňažným vkladom jediného spoločníka TIMMS Reperbane Drift AS, NO. Dňa 12. júna 2001 Valné zhromaždenie Spoločnosti rozhodlo o zvýšení základného imania na 30.000 tis. Sk. V roku 2004 bolo základné imanie zvýšené na 60.000 tis. Sk. Po zavedení meny euro v SR od 1.1.2009 bolo základné imanie zaokrúhlené na celé EUR – 1 991 636 EUR.

Dňa 20. mája 2011 jediný spoločník TIMM AS, Oslo, NO rozhodol o navýšení základného imania vo forme nepeňažného vkladu – pohľadávky TIMM AS voči Spoločnosti v sume EUR 100.000. Po tejto zmene bola hodnota základného imania 2.091.636,00 EUR. Toto zvýšenie bolo k 4. júnu 2011 zapísané v obchodnom registri.

Dňa 25.9.2015 sa stala vlastníkom TIMM AS Oslo spoločnosť WILHELMOSEN SHIPS SERVICE AS.

Spoločnosť nie je vlastníkom akcií ani obchodných podielov v iných obchodných spoločnostiach ani družstvách. Dňa 7.4. 2016 bola spoločnosť TIMM AS Oslo zlúčená so spoločnosťou WILHELMOSEN SHIPS SERVICE AS.

### **Hlavnými činnosťami Spoločnosti sú:**

1. výroba sieťových výrobkov
2. spriadanie a výroba chemických a prírodných vlákien
3. výroba syntetických a prírodných vlákien
4. výroba technických textílií
5. sprostredkovateľská činnosť
6. sprostredkovanie obchodu
7. kúpa tovaru za účelom jeho predaja konečnému spotrebiteľovi v rozsahu voľných ohlasovacích živností.
8. kúpa tovaru za účelom jeho predaja iným prevádzkovateľom živnosti v rozsahu voľných ohlasovacích živností

### **Orgány spoločnosti**

Štruktúru a kompetencie orgánov Spoločnosti vymedzuje Zakladateľská listina spoločnosti zo dňa 21. februára 2001, ktorá bola vyhotovená formou notárskej zápisnice.

Orgány spoločnosti sú :

#### **a/ Valné zhromaždenie**

K 31.12.2017 mala Spoločnosť jediného spoločníka WILHELMOSEN SHIPS SERVICE AS, Strandveien 20, 1366 Lysaker, Nórske kráľovstvo. Výška jeho podielu na základnom imaní je 100%.

#### **b/ Konatelia**

Ing. Štefan Struhár:	od vzniku Spoločnosti - do 09.02.2005
Tore Strand:	od 13.01.2005 do 06.04.2017
Ing. Jozef Bajó:	od 06.09.2005 – do 10.11.2005
Ing. Viera Baďurová, prokurista:	od 27.01.2005 do 20.05.2011
Milan Žiak:	od 10.05.2011 – do 14.02.2013
Kjell Andre Engen:	od 06.04.2017 do 20.03.2018
Geir Oppegard Flasen:	od 20.03.2018

#### **c/ Dozorná rada**

Dozorná rada spoločnosti nebola zriadená.

### **Informácie o konsolidovanom celku**

Spoločnosť sa zahrňuje do konsolidovanej účtovnej závierky spoločnosti WILHELMOSEN SHIPS SERVICE AS, Strandveien 20, 1366 Lysaker. Túto konsolidovanú účtovnú závierku je možné dostať priamo v sídle uvedenej spoločnosti.

## **2. Významní dodávateľa a odberatelia**

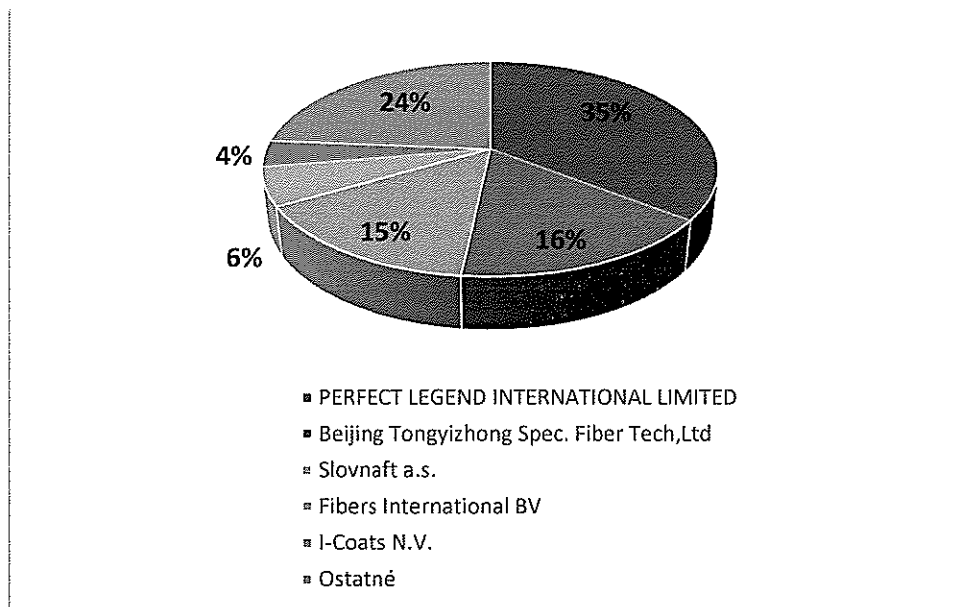
V roku 2017 Spoločnosť nakúpila vstupný materiál do výroby v objeme 4 856 tis. EUR (v roku 2016 to bolo 4 326 tis. EUR).

Vzhľadom na špecifické zameranie výroby Spoločnosti a tým aj početne obmedzené možnosti dodávateľov boli aj v roku 2017 hlavnými dodávateľmi vstupných surovín nasledovné spoločnosti (uvádzame %-ny podiel na celkovom nákupe spotrebovaného materiálu) podľa krajín:

Čína 53 % , krajiny EÚ 24%, Slovenská republika 24 % , iné 0,1 %.

**Nákup vstupného materiálu v EUR, podľa 5 najväčších dodávateľov, je uvedený v tabuľke:**

PERFECT LEGEND INTERNATIONAL LIMITED	1 543 156,98	35,4%
Beijing Tongyizhong Spec. Fiber Tech,Ltd	708 759,39	16,3%
Slovnaft a.s.	647 798,48	15%
Fibers International BV	249 990,50	6%
I-Coats N.V.	171 305,48	4%
Ostatné	1 033 623,66	24%



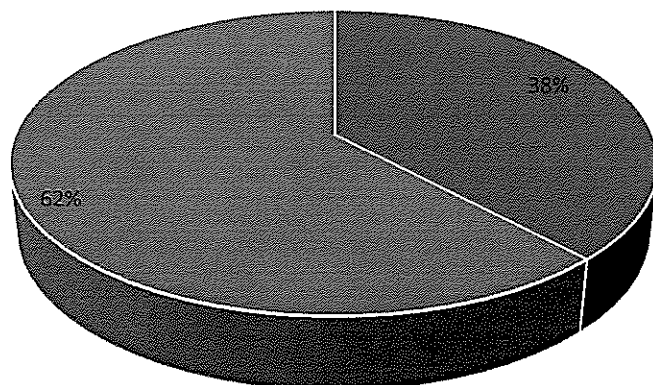
Kvalitatívne vyššia úroveň produktov si vyžaduje aj drahšie suroviny, čo sa prejavilo na hodnote skladových zásob. Objem nákupu materiálu UHMWPE z Číny sa zvýšil oproti roku 2016 o 32%.

Spoločnosť vyrába produkty (pásy, šnúry, pramene a laná) a orientuje sa na dodávky pre lodiarsky priemysel (kotviace a ťažné laná), rybolov a rybnie farmy, ropné veže – off-shore (zdvíhacie laná), jachtingové laná a offroad laná pre maloobchodnú sieť. Hlavnými odberateľmi sú prímorské krajiny.

Predaj do Nórska v roku 2017 tvoril 20%, predaj do Švédska 16%, predaj do iných krajín 64%.

Predaj výrobkov za rok 2017 podľa 4 najväčších odberateľov je vyjadrený v mene EUR a tiež v percentách v tabuľke:

WILHELMOSEN SHIP SERVICE AS	3 371 548	38%
Ostatní	5 502 915	62%
Spolu	8 874 463	



■ WILHELMOSEN SHIP SERVICE AS 3 371 548    ■ Ostatní 5 502 915

Vývoj tržieb za vlastné výrobky:

rok 2010.....	9 174 tis. EUR
rok 2011.....	9 900 tis. EUR
rok 2012.....	8 750 tis. EUR
rok 2013.....	7 150 tis. EUR
rok 2014.....	8 159 tis. EUR
rok 2015.....	7 863 tis. EUR
rok 2016.....	7 900 tis. EUR
rok 2017.....	8 874 tis. EUR

v roku 2012 sme predávali spoločnosti TIMM Marine AS:

rok 2012.....	8%
rok 2013.....	14%
rok 2014.....	14%
rok 2015.....	17%

TIMM Marine AS:

rok 2016.....	4%
---------------	----

WSS:

Rok 2016.....	19%
Rok 2017.....	41%

### 3. Popis a výška zmien vlastného imania

	stav k 31.12.2017	stav k 31.12.2016
<b>Základné imanie</b>	<b>2 091 636</b>	<b>2 091 636</b>
Základné imanie	2 091 636	2 091 636
Vlastné akcie a vlastné obchodné podiely	0	0
Zmena základného imania	0	0
<b>Kapitálové fondy</b>	<b>2 275 849</b>	<b>2 275 849</b>
Emisné ážio	0	0
Ostatné kapitálové fondy	2 275 849	2 275 849
Oceňovacie rozdiely	0	0
<b>Fondy zo zisku</b>	<b>70 264</b>	<b>50 686</b>
Výsledok hospodárenia minulých rokov	-543	-372 531
<b>Výsledok hospodárenia za bežné účt.obdobie</b>	<b>385 586</b>	<b>391 567</b>
<b>Spolu</b>	<b>4 822 792</b>	<b>4 437 207</b>

O rozdelení výsledku hospodárenia za účtovné obdobie 2017, zisku vo výške 385 586 EUR rozhodlo Valné zhromaždenie a schválilo preúčtovanie nasledovne:

366 306 EUR – prevod na účet Neuhradená strata minulých období,

19 280 EUR – prevod na účet Zákonný rezervný fond.

### 4. Majetok a záväzky

Percentuálne i hodnotovo nižšiu časť majetku Spoločnosti tvorí neobežný majetok 49% (2016 – 44%), ktorý predstavuje predovšetkým výrobné stoje, pozemky a stavby. Obežný majetok spoločnosti tvorí 51% (2016 – 56%) z celkového obchodného majetku. Medziročne sú obe položky bez výraznejších zmien.

	Položka		2017	2016
	<b>OBCHODNÝ MAJETOK</b>	EUR	<b>8 986 983</b>	<b>8 602 303</b>
<b>A.</b>	<b>Neobežný majetok</b>	EUR	<b>4 440 783</b>	<b>3 743 249</b>
A.I.	Dlhodobý nehmotný majetok	EUR	84 174	7 632
A.II.	Dlhodobý hmotný majetok	EUR	4 356 609	3 735 617
A.III.	Dlhodobý finančný majetok	EUR	0	0
<b>B.</b>	<b>Obežný majetok</b>	EUR	<b>4 541 025</b>	<b>4 842 409</b>
B.I.	Zásoby	EUR	2 464 071	2 326 834
B.II.	Dlhodobé pohľadávky	EUR	0	0
B.III.	Krátkodobé pohľadávky	EUR	2 065 548	1 466 891
B.V.	Finančné účty	EUR	11 406	1 048 684
<b>C.</b>	<b>Časové rozlíšenie</b>	EUR	<b>5 175</b>	<b>16 645</b>

	Položka		2017	2016
	<b>ZDROJE KRYTIA</b>	<b>EUR</b>	<b>8 986 983</b>	<b>8 602 303</b>
<b>A.</b>	<b>Vlastné imanie</b>	<b>EUR</b>	<b>4 822 792</b>	<b>4 437 207</b>
A.I.	Základné imanie	EUR	2 091 636	2 091 636
A.III.	Kapitálové fondy	EUR	2 275 849	2 275 849
A.II.	Fondy zo zisku	EUR	70 264	50 686
A.VII.	Výsledok hospodárenia minulých rokov	EUR	-543	-372 531
A.VIII.	Výsledok hospodárenia za účtovné obdobie	EUR	385 586	391 567
<b>B.</b>	<b>Závazky</b>	<b>EUR</b>	<b>4 164 091</b>	<b>4 164 850</b>
B.II.V.	Rezervy	EUR	147 076	132 653
B.I.	Dlhodobé záväzky	EUR	3 466 388	66 778
B.IV.	Krátkodobé záväzky	EUR	550 627	3 882 059
B.III.VI.	Bankové úvery a výpomoci	EUR	0	83 360
<b>C.</b>	<b>Časové rozlíšenie</b>	<b>EUR</b>	<b>100</b>	<b>246</b>

## 5. Výnosy a náklady

	Položka	2017	2016
+	tržby z predaja tovaru	88 999	119 352
-	náklady na predaný tovar	62 908	89 088
+	OBCHODNÁ MARŽA	26 091	30 264
+	výroba	9 405 640	8 705 086
-	výrobná spotreba	6 534 484	5 946 141
=	PRIDANÁ HODNOTA	2 871 156	2 758 945
-	osobné náklady	2 076 627	1 876 997
-	dane a poplatky	15 829	14 041
-	odpisy DNM a DHM	306 377	307 587
+	tržby z predaja dlhod. Majetku a mat.	198 535	230 404
-	zost. Cena predaného dlh. Majetku	114 631	236 005
+/-	tvorba a zúčtovanie OP k pohľad.	39 748	6 930
+	ostatné výnosy z hosp. činnosti	4 908	27 126
-	ostatné náklady z hosp. činnosti	25 627	25 538
=	<b>Výsledok hospodárenia z hospodárskej činnosti</b>	<b>495 760</b>	<b>549 377</b>
+	výnosy z derivátových operácií	0	0
-	náklady na derivátové operácie	0	0
+	výnosové úroky	42	54
-	nákladové úroky	87 850	85 760
+	kurzové zisky	-2 532	17 381
-	kurzové straty	4 906	16 669
+	Ostatné výnosy z finančnej činnosti	178	2

-	ostatné náklady na finančnú činnosť	3 036	3 279
=	<b>Výsledok hospodárenia z finančnej činnosti</b>	<b>-98 104</b>	<b>-88 271</b>
-	<b>Daň z príjmov z bežnej činnosti</b>	<b>12 070</b>	<b>69 539</b>
=	<b>Výsledok hospodárenia za účtovné obdobie</b>	<b>385 586</b>	<b>391 567</b>

Spoločnosť od roku 2016 v rámci výroby ACERA lán pracovala na zdokonalení výrobných procesov týchto lán s cieľom zvýšiť efektívnosť produkcie pri dodržaní požadovanej kvality.

Celkovo spoločnosť vyrába sedem typov lán, na ktoré certifikačná spoločnosť DNV-GL vystavila TYPE APPROVAL CERTIFICATE. Po zmene majiteľa spoločnosti bol zmenený aj majiteľ týchto Type Approval Certifikátov na WILHELMSSEN SHIPS SERVICE AS. V roku 2017 bol vykonaný periodický audit DNV GL k vydaným TYPE APPROVAL CERTIFICATE.

V personálnej oblasti Spoločnosť pokračuje vo vzdelávacom programe pre zamestnancov podľa potrieb spoločnosti a legislatívnych požiadaviek SR. K zlepšeniu pracovných podmienok Spoločnosť prispieva organizovaním akcií pre zamestnancov, motiváciou zamestnancov rôznymi benefitmi. V roku 2016 na základe komunikácie so zástupcami zamestnancov sa podarilo navýšiť mzdy zamestnancov. Spoločnosť kladla dôraz na informovanosť a otvorenú komunikáciu medzi pracovníkmi a to formou stretnutí a tiež formou informácií umiestnených na nástenke.

Priemerný prepočítaný počet zamestnancov (z toho žien):

Rok 2017.....	95 (35)
rok 2016.....	99 (36)
rok 2015.....	90 (36)
rok 2014.....	86 (34)
rok 2013.....	85 (36)
rok 2012.....	66 (28)
rok 2011.....	105 (48)
rok 2010.....	114 (46)

## **6. Vybrané finančné ukazovatele**

<b>Rentabilita</b>	<b>2017</b>	<b>2016</b>
rentabilita tržieb	4,01%	4,51%
rentabilita vlastného kapitálu	8,00%	8,82%
rentabilita celkového kapitálu	4,29%	4,55%

Rentabilita sa v roku 2017 významne nezmenila.

<b>Likvidita</b>	<b>2017</b>	<b>2016</b>
bežná likvidita	3,77	0,63
celková likvidita	8,25	1,22

Ukazovateľ bežnej likvidity vyjadruje pokrytie krátkodobých záväzkov peňažnými prostriedkami a pohľadávkami. Ukazovateľ celkovej likvidity vyjadruje pokrytie krátkodobých záväzkov obežnými aktívami. Odporučená hodnota ukazovateľa je 2,5 (1,5-4), krátkodobé pohľadávky by nemali presiahnuť 40% hodnoty obežných aktív. Medziročne sa hodnota ukazovateľov likvidity významne zlepšila a to kvôli preúčtovaniu záväzkov voči prepojeným ÚJ z krátkodobých záväzkov na dlhodobé záväzky.

<b>Zadlženosť</b>	<b>2017</b>	<b>2016</b>
celková zadlženosť	46,34%	48,42%
finančná páka	186,34%	193,87%
úrokové krytie	552,65%	637,67%

Ukazovateľ celkovej zadlženosti vyjadruje štruktúru pasív spoločnosti. Ukazovateľ finančná páka vypovedá o štruktúre finančných zdrojov podniku. Medziročne sa ukazovateľ len mierne znížil. Ukazovateľ úrokové krytie vyjadruje koľkokrát prevyšuje zisk/strata zaplatené úroky.

<b>Aktivita</b>	<b>2017</b>	<b>2016</b>
doba obratu pohľadávok (dni)	78	62
doba obratu zásob (dni)	94	98
doba obratu záväz. z obch. styku (dni)	13	13

Ukazovateľ doby obratu zásob sa medziročne len mierne znížil. Ukazovateľ doby obratu záväzkov je medziročne bez zmien. Ukazovateľ doby obratu pohľadávok sa zvýšil, z dôvodu významnejšieho rastu tržieb než pohľadávok.

## **7. Predpoklad vývoja spoločnosti pre rok 2018**

Spoločnosť ku koncu roka 2017 obdržala od spoločnosti INTERSNACK SLOVENSKO, a.s. výpoveď nájomnej zmluvy k 30.6.2018, pričom dňa 30.4.2018 došlo k dohode o predĺžení nájomného do 31.12.2018. Ku koncu mesiaca september spoločnosť obdržala výpoveď od spoločnosti INTERSNACK SLOVENSKO, a.s., s výpovednou lehotou 1 mesiac. Spoločnosť plánuje presťahovať skladové zásoby a aj výrobu malých lán z priestorov spoločnosti INTERSNACK SLOVENSKO, a.s. do nových priestorov v rámci mesta Trenčín.

Zároveň v roku 2018 bude Spoločnosť pre svoju činnosť pokračovať vo využívaní vlastných priestorov výrobného areálu v Nozdrkovciach, kde je nutné doriešiť interný proces využitia areálu a zvýšenia štandardu lokálnych podmienok – HSE a požiarneho predpisov.

Jedným z dôležitých cieľov je naďalej udržať také ekonomické podmienky, aby sa plnili záväzky z poskytnutých úverov. Stále bude platiť potreba vytvárania vyššej pridanej hodnoty prostredníctvom zvyšovania efektívnosti vo výrobe, zvyšovania produktivity práce, tlaku na ceny vstupných materiálov a racionálnym prístupom k nákladom, redukovaním odpadu a pod..

Výroba lán typu Acera pre nás znamená vyššiu maržu, preto Spoločnosť aj v budúcnosti plánuje rozširovať výrobu tohto segmentu a osloviť čo najviac partnerov. Súčasne sa Spoločnosť bude snažiť prísť na trh s inováciami existujúcich produktov s využitím nových technológií. Základnú surovinu na výrobky typu Acera Spoločnosť nakupuje z Ázie a platí za ňu vopred, čo významne ovplyvňuje cash flow. Túto situáciu Spoločnosť zvláda dobre vďaka pôžičke od materskej spoločnosti.

Pre zvýšenie konkurencieschopnosti produktov sa Spoločnosť usiluje o získanie certifikátov potvrdzujúcich kvalitu vyrábaných lán.

Ciele Spoločnosti v roku 2018 budú smerované:

#### **v oblasti výroby a kvality**

- Implementácia schválených investičných zámerov - nový 12 pramenný splietací stroj pre shipping a lifting / offshore segment – implementácia Január 2018 a spolu s novými strandermi navýšenia kapacity od Q4 2018
- znížiť chybovosť vo výrobe a predísť tak nákladom spojenými s reklamáciami
- zdokonaľiť proces impregnácie cez spoluprácu s dodávateľmi
- označovať laná pre „lifting“ /zdvíhanie/ označením CE, t.j., že Spoločnosť bude môcť na tieto laná vydávať vyhlásenia o zhode

#### **v oblasti obchodu a logistiky**

- aktívne osloviť potenciálnych zákazníkov prostredníctvom výstav, internetu, a pod.
- zlepšovať informovanosť existujúcich zákazníkov o inováciách a nových produktoch
- dosiahnuť v rámci možností zlepšenie obchodných podmienok u odberateľov aj dodávateľov
- preniesť časť prepravných nákladov na odberateľa
- znížiť spotrebu obalových materiálov pri vnútro firemnom pohybe materiálov a výrobkov
- naďalej využívať externú prácu

#### **v oblasti ekonomicko-personálnej**

- predovšetkým zabezpečiť plynulý ekonomický chod Spoločnosti v zmysle platnej legislatívy a vydaných noriem Spoločnosti
- dodržiavať termíny odvodových povinností a splátok záväzkov, včítane úrokov
- dôsledne sledovať legislatívne zmeny a aplikovať ich v podmienkach Spoločnosti
- skvalitňovať vzdelanostnú úroveň zamestnancov aktívnou účasťou na školeniach
- upraviť mzdový systém pre zamestnancov aby sa zabezpečila motivácia a spokojnosť zamestnancov

### **8. Iné dôležité informácie**

Spoločnosť nenadobudla žiadne dočasné listy, obchodné podiely a akcie.

Spoločnosť nemá zriadenú organizačnú zložku v zahraničí.

Spoločnosť neúčtovala o výdavkoch na vedu a výskum.

Činnosť Spoločnosti v roku 2017 nemala negatívny dopad na životné prostredie.

Začiatkom roka 2016 Spoločnosť vypovedala Zmluvu s ČSOB o kontokorentnom úvere a uzavrela zmluvu o pôžičke s materskou spoločnosťou Wilhelmsen AS.

Spoločnosť je každoročne vystavená bežným obchodným a prevádzkovým rizikám a neistotám, nebola vystavená žiadnym iným významným rizikám a neistotám. Významné riziká a neistoty, ktorým je spoločnosť vystavená majú výlučne legislatívny charakter.

Po skončení účtovného obdobia, za ktoré sa vyhotovuje táto výročná správa, nenastali žiadne udalosti osobitného významu, ktoré by mali významný vplyv na účtovnú závierku k 31.12.2017.

Súčasťou Výročnej správy Spoločnosti je:

1. Účtovná závierka za účtovné obdobie k 31. decembru 2017,
2. Správa nezávislého audítora

Vypracovala: Ivana Chrastinová

V Trenčíne, 11.10.2018



TAX & AUDIT SERVICES

## **SPRÁVA NEZÁVISLÉHO AUDÍTORA**

**k účtovnej závierke  
zostavenej k 31. decembru 2017**

**spoločnosti**


**TIMM SLOVAKIA, s.r.o.**

**IČO: 36 316 989**

**Nozdrkovce 3140/37  
911 04 Trenčín**

Námestie SNP 15, 811 01 Bratislava, Slovakia, Telephone: +421 2 571042 11, Fax: +421 2 571042-00

MANDAT AUDIT, s.r.o., spoločnosť zapísaná v Obchodnom registri Okresného súdu Bratislava I, Ddiel: Sro, vložka: 33134/B, IČO: 35900172, IČ DPH: SK2021877242

A member of  International. A world-wide organization of accounting firms and business advisers

## **Správa nezávislého audítora k účtovnej závierke pre spoločníka a konateľ'a spoločnosti TIMM SLOVAKIA, s.r.o.**

### **Správa z auditu účtovnej závierky**

#### *Názor*

Uskutočnili sme audit účtovnej závierky spoločnosti TIMM SLOVAKIA, s.r.o. („Spoločnosť“), ktorá obsahuje súvahu k 31. decembru 2017, výkaz ziskov a strát za rok končiaci sa k uvedenému dátumu, a poznámky, ktoré obsahujú súhrn významných účtovných zásad a účtovných metód.

Podľa nášho názoru, priložená účtovná závierka poskytuje pravdivý a verný obraz finančnej situácie Spoločnosti k 31. decembru 2017 a výsledku jej hospodárenia za rok končiaci sa k uvedenému dátumu podľa zákona č. 431/2002 Z.z. o účtovníctve v znení neskorších predpisov (ďalej len „zákon o účtovníctve“).

#### *Základ pre názor*

Audit sme vykonali podľa medzinárodných audítorských štandardov (International Standards on Auditing, ISA). Naša zodpovednosť podľa týchto štandardov je uvedená v odseku Zodpovednosť audítora za audit účtovnej závierky. Od Spoločnosti sme nezávislí podľa ustanovení zákona č. 423/2015 o štatutárnom audite a o zmene a doplnení zákona č. 431/2002 Z. z. o účtovníctve v znení neskorších predpisov (ďalej len „zákon o štatutárnom audite“) týkajúcich sa etiky, vrátane Etického kódexu audítora, relevantných pre náš audit účtovnej závierky a splnili sme aj ostatné požiadavky týchto ustanovení týkajúcich sa etiky. Sme presvedčení, že audítorské dôkazy, ktoré sme získali, poskytujú dostatočný a vhodný základ pre náš názor.

#### *Zodpovednosť štatutárneho orgánu za účtovnú závierku*

Štatutárny orgán je zodpovedný za zostavenie tejto účtovnej závierky tak, aby poskytovala pravdivý a verný obraz podľa zákona o účtovníctve a za tie interné kontroly, ktoré považuje za potrebné na zostavenie účtovnej závierky, ktorá neobsahuje významné nesprávnosti, či už v dôsledku podvodu alebo chyby.

Pri zostavovaní účtovnej závierky je štatutárny orgán zodpovedný za zhodnotenie schopnosti Spoločnosti nepretržite pokračovať vo svojej činnosti, za opísanie skutočností týkajúcich sa nepretržitého pokračovania v činnosti, ak je to potrebné, a za použitie predpokladu nepretržitého pokračovania v činnosti v účtovníctve, ibaže by mal v úmysle Spoločnosť zlikvidovať alebo ukončiť jej činnosť, alebo by nemal inú realistickú možnosť než tak urobiť.

#### *Zodpovednosť audítora za audit účtovnej závierky*

Našou zodpovednosťou je získať primerané uistenie, či účtovná závierka ako celok neobsahuje významné nesprávnosti, či už v dôsledku podvodu alebo chyby, a vydať správu audítora, vrátane názoru. Primerané uistenie je uistenie vysokého stupňa, ale nie je zárukou toho, že audit vykonaný podľa medzinárodných audítorských štandardov vždy odhalí významné nesprávnosti, ak také existujú. Nesprávnosti môžu vzniknúť v dôsledku podvodu alebo chyby a za významné sa považujú vtedy, ak by sa dalo odôvodnene očakávať, že jednotlivito alebo v súhrne by mohli ovplyvniť ekonomické rozhodnutia používateľov, uskutočnené na základe tejto účtovnej závierky.

V rámci auditu uskutočneného podľa medzinárodných audítorských štandardov, počas celého auditu uplatňujeme odborný úsudok a zachováваме profesionálny skepticizmus. Okrem toho:

- Identifikujeme a posudzujeme riziká významnej nesprávnosti účtovnej závierky, či už v dôsledku podvodu alebo chyby, navrhujeme a uskutočňujeme audítorské postupy reagujúce na tieto riziká a získavame audítorské dôkazy, ktoré sú dostatočné a vhodné na poskytnutie základu pre náš názor. Riziko neodhalenia významnej nesprávnosti v dôsledku podvodu je

vyššie ako toto riziko v dôsledku chyby, pretože podvod môže zahŕňať tajnú dohodu, falšovanie, úmyselné vynechanie, nepravdivé vyhlásenie alebo obídienie internej kontroly.

- Oboznamujeme sa s internými kontrolami relevantnými pre audit, aby sme mohli navrhnúť auditorské postupy vhodné za daných okolností, ale nie za účelom vyjadrenia názoru na efektívnosť interných kontrol Spoločnosti.
- Hodnotíme vhodnosť použitých účtovných zásad a účtovných metód a primeranosť účtovných odhadov a uvedenie s nimi súvisiacich informácií, uskutočnené štatutárnym orgánom.
- Robíme záver o tom, či štatutárny orgán vhodne v účtovníctve používa predpoklad nepretržitého pokračovania v činnosti a na základe získaných auditorských dôkazov záver o tom, či existuje významná neistota v súvislosti s udalosťami alebo okolnosťami, ktoré by mohli významne spochybniť schopnosť Spoločnosti nepretržite pokračovať v činnosti. Ak dospejeme k záveru, že významná neistota existuje, sme povinní upozorniť v našej správe audítora na súvisiace informácie uvedené v účtovnej závierke alebo, ak sú tieto informácie nedostatočné, modifikovať náš názor. Naše závery vychádzajú z auditorských dôkazov získaných do dátumu vydania našej správy audítora. Budúce udalosti alebo okolnosti však môžu spôsobiť, že Spoločnosť prestane pokračovať v nepretržitej činnosti.
- Hodnotíme celkovú prezentáciu, štruktúru a obsah účtovnej závierky vrátane informácií v nej uvedených, ako aj to, či účtovná závierka zachytáva uskutočnené transakcie a udalosti spôsobom, ktorý vedie k ich vernému zobrazeniu.

### **Správa k ďalším požiadavkám zákonov a iných právnych predpisov**

#### *Správa k informáciám, ktoré sa uvádzajú vo výročnej správe*

Štatutárny orgán je zodpovedný za informácie uvedené vo výročnej správe, zostavenej podľa požiadaviek zákona o účtovníctve. Naš vyššie uvedený názor na účtovnú závierku sa nevzťahuje na iné informácie vo výročnej správe.

V súvislosti s auditom účtovnej závierky je našou zodpovednosťou oboznámenie sa s informáciami uvedenými vo výročnej správe a posúdenie, či tieto informácie nie sú vo významnom nesúlade s auditovanou účtovnou závierkou alebo našimi poznatkami, ktoré sme získali počas auditu účtovnej závierky, alebo sa inak zdajú byť významne nesprávne.

Výročnú správu sme ku dňu vydania správy audítora z auditu účtovnej závierky nemali k dispozícii.

Keď získame výročnú správu, posúdime, či výročná správa Spoločnosti obsahuje informácie, ktorých uvedenie vyžaduje zákon o účtovníctve, a na základe prác vykonaných počas auditu účtovnej závierky, vyjadríme názor, či:

- informácie uvedené vo výročnej správe zostavenej za rok 2017 sú v súlade s účtovnou závierkou za daný rok,


- výročná správa obsahuje informácie podľa zákona o účtovníctve.

Okrem toho uvedieme, či sme zistili významné nesprávnosti vo výročnej správe na základe našich poznatkov o účtovnej jednotke a situácii v nej, ktoré sme získali počas auditu účtovnej závierky.

Bratislava, 6. januára 2018

MANDAT AUDIT, s.r.o.  
Námestie SNP 15, 811 01 Bratislava  
Licencia SKAU č. 278

Ing. Martin Šiagi  
Zodpovedný audítor  
Dekrét SKAU č. 871



# ÚČTOVNÁ ZÁVIERKA

podnikateľov v podvojnóm účtovníctve



zostavená k 31.12.2017

Číselné údaje sa zarovnávajú vpravo, ostatné údaje sa pišu zľava. Nevyplnené riadky sa ponechávajú prázdne.  
 Údaje sa vyplňajú paličkovým písmom (podľa tohto vzoru), písacím strojom alebo tlačiarňou, a to čiernou alebo tmavomodrou farbou.

Á Ä B Č D É F G H Í J K L M N O P Q R Š T Ú V X Ý Ž 0 1 2 3 4 5 6 7 8 9

Daňové identifikačné číslo	Účtovná závierka	Účtovná jednotka	Mesiac	Rok
2020178061	x riadna	malá	od 01	2017
IČO			Za obdobie	
36316989	mimoriadna	x veľká	do 12	2017
SK NACE			Bezprostredne predchádzajúce obdobie	
13..9.4	pnebežna	(vyznačí sa x)	od 01	2016
			do 12	2016

Priložené súčasťou účtovnej závierky

 Súvaha (Úč POD 1-01)  
 (v celých eurách)

 Výkaz ziskov a strát (Úč POD 2-01)  
 (v celých eurách)

 Poznámky (Úč POD 3-01)  
 (v celých eurách alebo eurocentoch)

Obchodné meno (názov) účtovnej jednotky

TIMM SLOVAKIA, S.R.O.

Sídlo účtovnej jednotky

Ulica

NOZDRKOVCE

Číslo

3140 / 37

PSČ

Obec

91104 TRENČÍN

Označenie obchodného registra a číslo zápisu obchodnej spoločnosti

Okr. súd Trenčín, Oddiel Sro, Vložka č. 1

2498 / R

Telefónne číslo

0326401713

Faxové číslo

032

E-mailová adresa

Zostavená dňa:

06.01.2018

Schvátená dňa:

. . 20

Podpisový záznam štatutárneho orgánu účtovnej jednotky alebo člena štatutárneho orgánu účtovnej jednotky alebo podpisový záznam fyzickej osoby, ktorá je účtovnou jednotkou:

Záznamy daňového úradu

Miesto pre evidenčné číslo

Odtlačok prezentačnej pečiatky daňového úradu



Označenie a	STRANA AKTÍV b	Číslo riadku c	Bežné účtovné obdobie		Bezprostredne predchádzajúce účtovné obdobie	
			1	Brutto - časť 1	Netto 2	Netto 3
				Korekcia - časť 2		
	SPOLU MAJETOK r. 02 + r. 33 + r. 74	01		1 2 0 3 6 3 2 3	8 9 8 6 9 8 3	
				3 0 4 9 3 4 0		8 6 0 2 3 0 3
A.	Neobežný majetok r. 03 + r. 11 + r. 21	02		7 3 5 0 8 7 4	4 4 4 0 7 8 3	
				2 9 1 0 0 9 1		3 7 4 3 2 4 9
A.I.	Dlhodobý nehmotný majetok súčet (r. 04 až r. 10)	03		8 9 1 6 9	8 4 1 7 4	
				4 9 9 5		7 6 3 2
A.I.1.	Aktivované náklady na vývoj (012) - /072, 091A/	04				
2.	Softvér (013) - /073, 091A/	05		1 6 6 9 8	1 1 7 0 3	
				4 9 9 5		
3.	Oceniteľné práva (014) - /074, 091A/	06				
4.	Goodwill (015) - /075, 091A/	07				
5.	Ostatný dlhodobý nehmotný majetok (019, 01X) - /079, 07X, 091A/	08				
6.	Obstarávaný dlhodobý nehmotný majetok (041) - /093/	09		7 2 4 7 1	7 2 4 7 1	
						7 6 3 2
7.	Poskytnuté preddavky na dlhodobý nehmotný majetok (051) - /095A/	10				
A.II.	Dlhodobý hmotný majetok súčet (r. 12 až r. 20)	11		7 2 6 1 7 0 5	4 3 5 6 6 0 9	
				2 9 0 5 0 9 6		3 7 3 5 6 1 7
A.II.1.	Pozemky (031) - /092A/	12		2 5 7 5 6	2 5 7 5 6	
						2 5 2 0 6
2.	Stavby (021) - /081, 092A/	13		2 4 0 2 6 9 3	1 5 0 9 1 1 9	
				8 9 3 5 7 4		1 5 6 9 2 5 1
3.	Samostatné hnuteľné veci a súbory hnuteľných vecí (022) - /082, 092A/	14		3 9 5 8 8 5 4	1 9 8 0 8 7 3	
				1 9 7 7 9 8 1		1 9 9 9 1 5 6



Ozna- čenie a	STRANA AKTÍV b	Číslo riadku c	Bežné účtovné obdobie		Bezprostredne predchádzajúce účtovné obdobie	
			1	2		3
			Brutto - časť 1 Korekcia - časť 2	Netto		
4.	Pestovateľské celky trvalých porastov (025) - /085, 092A/	15				
5.	Základné stádo a ľahné zvieratá (026) - /086, 092A/	16				
6.	Ostatný dlhodobý hmotný majetok (029, 02X, 032) - /089, 08X, 092A/	17	7 8 0 7 8 3 3 5 4 1	4 4 5 3 7	4 6 5 0 5	
7.	Obstarávaný dlhodobý hmotný majetok (042) - /094/	18	7 8 8 6 7 7	7 8 8 6 7 7	1 4 7 0 9	
8.	Poskytnuté preddavky na dlhodobý hmotný majetok (052) - /095A/	19	7 6 4 7	7 6 4 7	8 0 7 9 0	
9.	Opravná položka k nadobudnutému majetku (+/- 097) +/- 098	20				
A.III.	Dlhodobý finančný majetok súčet (r. 22 až r. 32)	21				
A.III.1.	Podielové cenné papiere a podiely v prepojených účtovných jednotkách (061A, 062A, 063A) - /096A/	22				
2.	Podielové cenné papiere a podiely s podielovou účasťou okrem v prepojených účtovných jednotkách (062A) - /096A/	23				
3.	Ostatné realizovateľné cenné papiere a podiely (063A) - /096A/	24				
4.	Pôžičky prepojeným účtovným jednotkám (066A) - /096A/	25				
5.	Pôžičky v rámci podielovej účasti okrem prepojeným účtovným jednotkám (066A) - /096A/	26				
6.	Ostatné pôžičky (067A) - /096A/	27				
7.	Dlhové cenné papiere a ostatný dlhodobý finančný majetok (065A, 069A, 06XA) - /096A/	28				



Označenie a	STRANA AKTÍV b	Číslo riadku c	Bežné účtovné obdobie		Bezprostredne predchádzajúce účtovné obdobie
			1	2	
			Brutto - časť 1 Korekcia - časť 2	Netto	
8.	Pôžičky a ostatný dlhodobý finančný majetok so zostatkovou dobou splatnosti najviac jeden rok (066A, 067A, 069A, 06XA) - /096A/	29			
9.	Účty v bankách s dobou viazanosti dlhšou ako jeden rok (22XA)	30			
10.	Obstarávaný dlhodobý finančný majetok (U43) - /096A/	31			
11.	Poskytnuté preddávky na dlhodobý finančný majetok (053) - /095A/	32			
B.	Obežný majetok r. 34 + r. 41 + r. 53 + r. 66 + r. 71	33	4 6 8 0 2 7 4	4 5 4 1 0 2 5	
			1 3 9 2 4 9		4 8 4 2 4 0 9
B.I.	Zásoby súčet (r. 35 až r. 40)	34	2 6 0 1 1 5 1	2 4 6 4 0 7 1	
			1 3 7 0 8 0		2 3 2 6 8 3 4
B.I.1.	Materiál (112, 119, 11X) - /191, 19X/	35	7 7 4 8 2 9	7 6 9 1 3 4	
			5 6 9 5		1 0 6 8 7 4 1
2.	Nedokončená výroba a polotovary vlastnej výroby (121, 122, 12X) - /192, 193, 19X/	36	9 8 7 4 6 2	9 7 5 9 6 4	
			1 1 4 9 8		8 0 8 3 8 0
3.	Výrobky (123) - /194/	37	2 9 1 1 1 8	2 6 4 8 3 0	
			2 6 2 8 8		3 7 4 4 4 1
4.	Zvieratá (124) - /195/	38			
5.	Tovar (132, 133, 13X, 139) - /196, 19X/	39	3 0 6 6 6	2 4 6 4 7	
			6 0 1 9		3 8 5 0 6
6.	Poskytnuté preddávky na zásoby (314A) - /391A/	40	5 1 7 0 7 6	4 2 9 4 9 6	
			8 7 5 8 0		3 6 7 6 6
B.II.	Dlhodobé pohľadávky súčet (r. 42 + r. 46 až r. 52)	41			
B.II.1.	Pohľadávky z obchodného styku súčet (r. 43 až r. 45)	42			



Označenie a	STRANA AKTÍV b	Číslo riadku c	Bežné účtovné obdobie		Bezprostredne predchádzajúce účtovné obdobie
			1	2	
1.a.	Pohľadávky z obchodného styku voči prepojeným účtovným jednotkám (311A, 312A, 313A, 314A, 315A, 31XA) - /391A/	43			
1.b.	Pohľadávky z obchodného styku v rámci podielovej účasti okrem pohľadávok voči prepojeným účtovným jednotkám (311A, 312A, 313A, 314A, 315A, 31XA) - /391A/	44			
1.c.	Ostatné pohľadávky z obchodného styku (311A, 312A, 313A, 314A, 315A, 31XA) - /391A/	45			
2.	Čistá hodnota zákazky (316A)	46			
3.	Ostatné pohľadávky voči prepojeným účtovným jednotkám (351A) - /391A/	47			
4.	Ostatné pohľadávky v rámci podielovej účasti okrem pohľadávok voči prepojeným účtovným jednotkám (351A) - /391A/	48			
5.	Pohľadávky voči spoločníkom, členom a združeniu (354A, 355A, 358A, 35XA) - /391A/	49			
6.	Pohľadávky z derivátových operácií (373A, 376A)	50			
7.	Iné pohľadávky (335A, 336A, 33XA, 371A, 374A, 375A, 378A) - /391A/	51			
8.	Odložená daňová pohľadávka (481A)	52			
B.III.	Krátkodobé pohľadávky súčet (r. 54 + r. 58 až r. 65)	53	2 0 6 7 7 1 7	2 0 6 5 5 4 8	
			2 1 6 9		1 4 6 6 8 9 1
B.III.1.	Pohľadávky z obchodného styku súčet (r. 55 až r. 57)	54	1 1 6 5 7 2 7	1 1 6 3 5 5 8	
			2 1 6 9		1 3 1 8 8 5 3
1.a.	Pohľadávky z obchodného styku voči prepojeným účtovným jednotkám (311A, 312A, 313A, 314A, 315A, 31XA) - /391A/	55	2 3 4 1 0 9	2 3 4 1 0 9	
					5 1 4 2 0 8
1.b.	Pohľadávky z obchodného styku v rámci podielovej účasti okrem pohľadávok voči prepojeným účtovným jednotkám (311A, 312A, 313A, 314A, 315A, 31XA) - /391A/	56			



Označenie a	STRANA AKTÍV b	Číslo riadku c	Bežné účtovné obdobie		Bezprostredne predchádzajúce účtovné obdobie
			1	2	
			Brutto - časť 1 Korekcia - časť 2	Netto	
1.c.	Ostatné pohľadávky z obchodného styku (311A, 312A, 313A, 314A, 315A, 31XA) - /391A/	57	9 3 1 6 1 8 2 1 6 9	9 2 9 4 4 9	8 0 4 6 4 5
2.	Čistá hodnota zákazky (316A)	58			
3.	Ostatné pohľadávky voči prepojeným účtovným jednotkám (351A) - /391A/	59	8 0 7 0 3 3	8 0 7 0 3 3	
4.	Ostatné pohľadávky v rámci podielovej účasti okrem pohľadávok voči prepojeným účtovným jednotkám (351A) - /391A/	60			
5.	Pohľadávky voči spoločníkom, členom a združeniu (354A, 355A, 358A, 35XA, 398A) - /391A/	61			
6.	Sociálne poistenie (336A) - /391A/	62			
7.	Daňové pohľadávky a dotácie (341, 342, 343, 345, 346, 347) - /391A/	63	9 3 6 4 7	9 3 6 4 7	1 4 8 0 3 8
8.	Pohľadávky z derivátových operácií (373A, 376A)	64			
9.	Iné pohľadávky (335A, 33XA, 371A, 374A, 375A, 378A) - /391A/	65	1 3 1 0	1 3 1 0	
B.IV.	Krátkodobý finančný majetok súčet (r. 67 až r. 70)	66			
B.IV.1.	Krátkodobý finančný majetok v prepojených účtovných jednotkách (251A, 253A, 256A, 257A, 25XA) - /291A, 29XA/	67			
2.	Krátkodobý finančný majetok bez krátkodobého finančného majetku v prepojených účtovných jednotkách (251A, 253A, 256A, 257A, 25XA) - /291A, 29XA/	68			
3.	Vlastné akcie a vlastné obchodné podiely (252)	69			
4.	Obstarávaný krátkodobý finančný majetok (259, 314A) - /291A/	70			



Označenie a	STRANA AKTÍV b	Číslo riadku c	Bežné účtovné obdobie		Bezprostredne predchádzajúce
			1	2	úctovné obdobie
					3
			Brutto - časť 1	Netto	Netto
			Korekcia - časť 2		
B.V.	Finančné účty r. 72 + r. 73	71	1 1 4 0 6	1 1 4 0 6	
					1 0 4 8 6 8 4
B.V.1.	Peniaze (211, 213, 21X)	72	2 7 0 4	2 7 0 4	
					1 7 9 8
2.	Účty v bankách (221A, 22X, +/- 261)	73	8 7 0 2	8 7 0 2	
					1 0 4 6 8 8 6
C.	Časové rozlíšenie súčet (r. 75 až r. 78)	74	5 1 7 5	5 1 7 5	
					1 6 6 4 5
C.1.	Náklady budúcich období dlhodobé (381A, 382A)	75			
2.	Náklady budúcich období krátkodobé (381A, 382A)	76	5 1 7 5	5 1 7 5	
					1 6 6 4 5
3.	Prijmy budúcich období dlhodobé (385A)	77			
4.	Prijmy budúcich období krátkodobé (385A)	78			

Označenie a	STRANA PASÍV b	Číslo riadku c	Bežné účtovné obdobie	Bezprostredne predchádzajúce
			4	úctovné obdobie
5				
	SPOLU VLASTNÉ IMANIE A ZÁVÄZKY r. 80 + r. 101 + r. 141	79	8 9 8 6 9 8 3	8 6 0 2 3 0 3
A.	Vlastné imanie r. 81 + r. 85 + r. 86 + r. 87 + r. 90 + r. 93 + r. 97 + r. 100	80	4 8 2 2 7 9 2	4 4 3 7 2 0 7
A.I.	Základné imanie súčet (r. 82 až r. 84)	81	2 0 9 1 6 3 6	2 0 9 1 6 3 6
A.I.1.	Základné imanie (411 alebo +/- 491)	82	2 0 9 1 6 3 6	2 0 9 1 6 3 6
2.	Zmena základného imania +/- 419	83		
3.	Pohľadávky za upísané vlastné imanie (-/353)	84		
A.II.	Emisné ážio (412)	85		
A.III.	Ostatné kapitálové fondy (413)	86	2 2 7 5 8 4 9	2 2 7 5 8 4 9
A.IV.	Zákonné rezervné fondy r. 88 + r. 89	87	7 0 2 6 4	5 0 6 8 6
A.IV.1.	Zákonný rezervný fond a nedeliteľný fond (417A, 418, 421A, 422)	88	7 0 2 6 4	5 0 6 8 6
2.	Rezervný fond na vlastné akcie a vlastné podieľy (417A, 421A)	89		



Označenie a	STRANA PASÍV b	Číslo riadku c	Bežné účtovné obdobie 4	Bezprostredne predchádzajúce účtovné obdobie 5
A.V.	Ostatné fondy zo zisku r. 91 + r. 92	90		
A.V.1.	Štatutárne fondy (423, 42X)	91		
2.	Ostatné fondy (427, 42X)	92		
A.VI.	Oceňovacie rozdiely z precenenia súčet (r. 94 až r. 96)	93		
A.VI.1.	Oceňovacie rozdiely z precenenia majetku a záväzkov (+/- 414)	94		
2.	Oceňovacie rozdiely z kapitálových účastí (+/- 415)	95		
3.	Oceňovacie rozdiely z precenenia pri zlúčení, splnutí a rozdelení (+/- 416)	96		
A.VII.	Výsledok hospodárenia minulých rokov r. 98 + r. 99	97	- 5 4 3	- 3 7 2 5 3 1
A.VII.1.	Nerozdelený zisk minulých rokov (428)	98	1 5 8 9 3 0	1 5 8 9 3 0
2.	Neuhradená strata minulých rokov (-/429)	99	- 1 5 9 4 7 3	- 5 3 1 4 6 1
A.VIII.	Výsledok hospodárenia za účtovné obdobie po zdanení +/- r. 01 - (r. 81 + r. 85 + r. 86 + r. 87 + r. 90 + r. 93 + r. 97 + r. 101 + r. 141)	100	3 8 5 5 8 6	3 9 1 5 6 7
B.	Záväzky r. 102 + r. 118 + r. 121 + r. 122 + r. 136 + r. 139 + r. 140	101	4 1 6 4 0 9 1	4 1 6 4 8 5 0
B.I.	Dlhodobé záväzky súčet (r. 103 + r. 107 až r. 117)	102	3 4 6 6 3 8 8	6 6 7 7 8
B.I.1.	Dlhodobé záväzky z obchodného styku súčet (r. 104 až r. 106)	103		
1.a.	Záväzky z obchodného styku voči prepojeným účtovným jednotkám (321A, 475A, 476A)	104		
1.b.	Záväzky z obchodného styku v rámci podielovej účasti okrem záväzkov voči prepojeným účtovným jednotkám (321A, 475A, 476A)	105		
1.c.	Ostatné záväzky z obchodného styku (321A, 475A, 476A)	106		
2.	Čistá hodnota zákazky (316A)	107		
3.	Ostatné záväzky voči prepojeným účtovným jednotkám (471A, 47XA)	108	3 4 1 7 5 8 7	
4.	Ostatné záväzky v rámci podielovej účasti okrem záväzkov voči prepojeným účtovným jednotkám (471A, 47XA)	109		
5.	Ostatné dlhodobé záväzky (479A, 47XA)	110		
6.	Dlhodobé prijaté preddavky (475A)	111		
7.	Dlhodobé zmenky na úhradu (478A)	112		
8.	Vydané dlhopisy (473A/-/255A)	113		
9.	Záväzky zo sociálneho fondu (472)	114	6 9 1 8	6 6 1 2
10.	Iné dlhodobé záväzky (336A, 372A, 474A, 47XA)	115	1 6 2 8 3	1 7 4 3
11.	Dlhodobé záväzky z derivátových operácií (373A, 377A)	116		
12.	Odložený daňový záväzok (481A)	117	2 5 6 0 0	5 8 4 2 3



Označenie a	STRANA PASÍV b	Číslo riadku c	Bežné účtovné obdobie 4	Bezprostredne predchádzajúce účtovné obdobie 5
B.II.	Dlhodobé rezervy r. 119 + r. 120	118	2 3 4 5 9	1 7 5 7 2
B.II.1.	Zákonné rezervy (451A)	119		
2.	Ostatné rezervy (459A, 45XA)	120	2 3 4 5 9	1 7 5 7 2
B.III.	Dlhodobé bankové úvery (461A, 46XA)	121		
B.IV.	Krátkodobé záväzky súčet (r. 123 + r. 127 až r. 135)	122	5 5 0 6 2 7	3 8 8 2 0 5 9
B.IV.1.	Záväzky z obchodného styku súčet (r. 124 až r. 126)	123	3 3 8 1 5 6	2 9 6 4 6 9
1.a.	Záväzky z obchodného styku voči prepojeným účtovným jednotkám (321A, 322A, 324A, 325A, 326A, 32XA, 475A, 476A, 478A, 47XA)	124		
1.b.	Záväzky z obchodného styku v rámci podielovej účasťi okrem záväzkov voči prepojeným účtovným jednotkám (321A, 322A, 324A, 325A, 326A, 32XA, 475A, 476A, 478A, 47XA)	125		
1.c.	Ostatné záväzky z obchodného styku (321A, 322A, 324A, 325A, 326A, 32XA, 475A, 476A, 478A, 47XA)	126	3 3 8 1 5 6	2 9 6 4 6 9
2.	Čistá hodnota zákazky (316A)	127		
3.	Ostatné záväzky voči prepojeným účtovným jednotkám (361A, 36XA, 471A, 47XA)	128		3 4 3 9 1 8 4
4.	Ostatné záväzky v rámci podielovej účasťi okrem záväzkov voči prepojeným účtovným jednotkám (361A, 36XA, 471A, 47XA)	129		
5.	Záväzky voči spoločníkom a združeniu (364, 365, 366, 367, 368, 398A, 478A, 479A)	130		
6.	Záväzky voči zamestnancom (331, 333, 33X, 479A)	131	9 0 0 0 9	7 6 2 3 8
7.	Záväzky zo sociálneho poistenia (336A)	132	6 1 7 8 1	5 0 3 2 5
8.	Daňové záväzky a dotácie (341, 342, 343, 345, 346, 347, 34X)	133	4 9 2 9 9	1 3 0 0 4
9.	Záväzky z derivátových operácií (373A, 377A)	134		
10.	Iné záväzky (372A, 379A, 474A, 475A, 479A, 47XA)	135	1 1 3 8 2	6 8 3 9
B.V.	Krátkodobé rezervy r. 137 + r. 138	136	1 2 3 6 1 7	1 1 5 0 8 1
B.V.1.	Zákonné rezervy (323A, 451A)	137	5 2 4 0 5	4 5 7 3 6
2.	Ostatné rezervy (323A, 32X, 459A, 45XA)	138	7 1 2 1 2	6 9 3 4 5
B.VI.	Bežné bankové úvery (221A, 231, 232, 23X, 461A, 46XA)	139		8 3 3 6 0
B.VII.	Krátkodobé finančné výpomoci (241, 249, 24X, 473A, I-/255A)	140		
C.	Časové rozlíšenie súčet (r. 142 až r. 145)	141	1 0 0	2 4 6
C.1.	Výdavky budúcich období dlhodobé (383A)	142	1 0 0	
2.	Výdavky budúcich období krátkodobé (383A)	143		9
3.	Výnosy budúcich období dlhodobé (384A)	144		
4.	Výnosy budúcich období krátkodobé (384A)	145		2 3 7



Ozna- čenie a	Text b	Číslo riadku c	Skutočnosť	
			bežné účtovné obdobie	bezprostredne predchádzajúce účtovné obdobie
			1	2
*	Čistý obrat (časť účt. tr. 6 podľa zákona)	01	9 4 1 0 9 2 1	8 4 4 7 0 3 4
**	Výnosy z hospodárskej činnosti spolu súčet (r. 03 až r. 09)	02	9 6 7 1 9 9 1	9 0 5 1 7 0 4
I.	Tržby z predaja tovaru (604, 607)	03	8 8 9 9 9	1 1 9 3 5 2
II.	Tržby z predaja vlastných výrobkov (601)	04	8 8 7 4 4 6 3	7 9 0 0 2 5 8
III.	Tržby z predaja služieb (602, 606)	05	4 4 7 4 5 9	4 2 7 4 2 4
IV.	Zmeny stavu vnútroorganizačných zásob (+/-) (účtová skupina 61)	06	5 7 6 2 7	3 4 7 1 4 0
V.	Aktivácia (účtová skupina 62)	07		
VI.	Tržby z predaja dlhodobého nehmotného majetku, dlhodobého hmotného majetku a materiálu (641, 642)	08	1 9 8 5 3 5	2 3 0 4 0 4
VII.	Ostatné výnosy z hospodárskej činnosti (644, 645, 646, 648, 655, 657)	09	4 9 0 8	2 7 1 2 6
**	Náklady na hospodársku činnosť spolu r. 11 + r. 12 + r. 13 + r.14 + r. 15 + r. 20 + r. 21 + r. 24 + r. 25 + r. 26	10	9 1 7 6 2 3 1	8 5 0 2 3 2 7
A.	Náklady vynaložené na obstaranie predaného tovaru (504, 507)	11	6 2 9 0 8	8 9 0 8 8
B.	Spotreba materiálu, energie a ostatných neskladovateľných dodávok (501, 502, 503)	12	5 2 7 0 7 3 8	4 7 7 9 9 5 4
C.	Opravné položky k zásobám (+/-) (505)	13	- 1 8 7 0 8	- 2 7 9 6 9
D.	Služby (účtová skupina 51)	14	1 2 8 2 4 5 4	1 1 9 4 1 5 6
E.	Osobné náklady (r. 16 až r. 19)	15	2 0 7 6 6 2 7	1 8 7 6 9 9 7
E.1.	Mzdové náklady (521, 522)	16	1 4 3 7 6 4 9	1 2 9 0 5 7 8
2.	Odmeny členom orgánov spoločnosti a družstva (523)	17		
3.	Náklady na sociálne poistenie (524, 525, 526)	18	5 3 2 8 9 2	4 6 5 9 8 2
4.	Sociálne náklady (527, 528)	19	1 0 6 0 8 6	1 2 0 4 3 7
F.	Dane a poplatky (účtová skupina 53)	20	1 5 8 2 9	1 4 0 4 1
G.	Odpisy a opravné položky k dlhodobému nehmotnému majetku a dlhodobému hmotnému majetku (r. 22 + r. 23)	21	3 0 6 3 7 7	3 0 7 5 8 7
G.1.	Odpisy dlhodobého nehmotného majetku a dlhodobého hmotného majetku (551)	22	3 0 6 3 7 7	3 0 7 5 8 7
2.	Opravné položky k dlhodobému nehmotnému majetku a dlhodobému hmotnému majetku (+/-) (553)	23		
H.	Zostalková cena predaného dlhodobého majetku a predaného materiálu (541, 542)	24	1 1 4 6 3 1	2 3 6 0 0 5
I.	Opravné položky k pohľadávkam (+/-) (547)	25	3 9 7 4 8	6 9 3 0
J.	Ostatné náklady na hospodársku činnosť (543, 544, 545, 546, 548, 549, 555, 557)	26	2 5 6 2 7	2 5 5 3 8
***	Výsledok hospodárenia z hospodárskej činnosti (+/-) (r. 02 - r. 10)	27	4 9 5 7 6 0	5 4 9 3 7 7



Ozna- čenie a	Text b	Číslo riadku c	Skutočnosť	
			bežné účtovné obdobie	
			1	2 bezprostredne predchádzajúce účtovné obdobie
*	Pridaná hodnota (r. 03 + r. 04 + r. 05 + r. 06 + r. 07) - (r. 11 + r. 12 + r. 13 + r. 14)	28	2 8 7 1 1 5 6	2 7 5 8 9 4 5
**	Výnosy z finančnej činnosti spolu r. 30 + r. 31 + r. 35 + r. 39 + r. 42 + r. 43 + r. 44	29	- 2 3 1 2	1 7 4 3 7
VIII.	Tržby z predaja cenných papierov a podielov (661)	30		
IX.	Výnosy z dlhodobého finančného majetku súčet (r. 32 až r. 34)	31		
IX.1.	Výnosy z cenných papierov a podielov od prepojených účtovných jednotiek (665A)	32		
2.	Výnosy z cenných papierov a podielov v podielovej úasti okrem výnosov prepojených účtovných jednotiek (665A)	33		
3.	Ostatné výnosy z cenných papierov a podielov (665A)	34		
X.	Výnosy z krátkodobého finančného majetku súčet (r. 36 až r. 38)	35		
X.1.	Výnosy z krátkodobého finančného majetku od prepojených účtovných jednotiek (666A)	36		
2.	Výnosy z krátkodobého finančného majetku v podielovej úasti okrem výnosov prepojených účtovných jednotiek (666A)	37		
3.	Ostatné výnosy z krátkodobého finančného majetku (666A)	38		
XI.	Výnosové úroky (r. 40 + r. 41)	39	4 2	5 4
XI.1.	Výnosové úroky od prepojených účtovných jednotiek (662A)	40		
2.	Ostatné výnosové úroky (662A)	41	4 2	5 4
XII.	Kurzové zisky (663)	42	- 2 5 3 2	1 7 3 8 1
XIII.	Výnosy z precenenia cenných papierov a výnosy z derivátových operácií (664, 667)	43		
XIV.	Ostatné výnosy z finančnej činnosti (668)	44	1 7 8	2
**	Náklady na finančnú činnosť spolu r. 46 + r. 47 + r. 48 + r. 49 + r. 52 + r. 53 + r. 54	45	9 5 7 9 2	1 0 5 7 0 8
K.	Predané cenné papiere a podiely (561)	46		
L.	Náklady na krátkodobý finančný majetok (566)	47		
M.	Opravné položky k finančnému majetku (+/-) (565)	48		
N.	Nákladové úroky (r. 50 + r. 51)	49	8 7 8 5 0	8 5 7 6 0
N.1.	Nákladové úroky pre prepojené účtovné jednotky (562A)	50	8 6 3 8 9	7 7 9 5 2
2.	Ostatné nákladové úroky (562A)	51	1 4 6 1	7 8 0 8
O.	Kurzové straty (563)	52	4 9 0 6	1 6 6 6 9
P.	Náklady na precenenie cenných papierov a náklady na derivátové operácie (564, 567)	53		
Q.	Ostatné náklady na finančnú činnosť (568, 569)	54	3 0 3 6	3 2 7 9



Ozna- čenie a	Text b	Číslo riadku c	Skutočnosť	
			bežné účtovné obdobie	bezprostredne predchádzajúce účtovné obdobie
			1	2
***	Výsledok hospodárenia z finančnej činnosti (+/-) (r. 29 - r. 45)	55	- 9 8 1 0 4	- 8 8 2 7 1
****	Výsledok hospodárenia za účtovné obdobie pred zdanením (+/-) (r. 27 + r. 55)	56	3 9 7 6 5 6	4 6 1 1 0 6
R.	Daň z príjmov (r. 58 + r. 59)	57	1 2 0 7 0	6 9 5 3 9
R.1.	Daň z príjmov splatná (591, 595)	58	4 4 8 9 2	1 1 1 1 6
2.	Daň z príjmov odložená (+/-) (592)	59	- 3 2 8 2 2	5 8 4 2 3
S.	Prevod podielov na výsledku hospodárenia spoločníkom (+/- 596)	60		
****	Výsledok hospodárenia za účtovné obdobie po zdanení (+/-) (r. 56 - r. 57 - r. 60)	61	3 8 5 5 8 6	3 9 1 5 6 7

IČO 

3	6	3	1	6	9	8	9
---	---	---	---	---	---	---	---

DIČ 

2	0	2	0	1	7	8	0	6	1
---	---	---	---	---	---	---	---	---	---

**A. INFORMÁCIE O ÚČTOVNEJ JEDNOTKE****1. Obchodné meno a sídlo spoločnosti:**

TIMM SLOVAKIA, s.r.o.  
 Nozdrkovce 3140/37  
 911 04 Trenčín

Spoločnosť TIMM SLOVAKIA, s.r.o. (ďalej len Spoločnosť), bola založená 21. februára 2001 a do obchodného registra bola zapísaná 5. marca 2001 (Obchodný register Okresného súdu v Trenčíne, odd. Sro., vložka 12498/R).

**Hlavnými činnosťami Spoločnosti sú:**

- spriadanie a výroba chemických a prírodných vlákien,
- výroba sieťových výrobkov,
- výroba syntetických a prírodných vlákien,
- kúpa tovaru za účelom jeho predaja konečnému spotrebiteľovi v rozsahu voľných ohlasovacích živností,
- výroba technických textílií,
- zasielateľstvo,
- skladovanie a uskladňovanie.

**2. Údaje o neobmedzenom ručení**

Spoločnosť nie je neobmedzene ručiacim spoločníkom v iných spoločnostiach podľa § 56 ods. 5 Obchodného zákonníka.

**3. Dátum schválenia účtovnej závierky za predchádzajúce účtovné obdobie**

Účtovná závierka Spoločnosti k 31. decembru 2016, za predchádzajúce účtovné obdobie, bola schválená valným zhromaždením Spoločnosti 29. mája 2017.

**4. Právny dôvod na zostavenie účtovnej závierky**

Účtovná závierka Spoločnosti k 31. decembru 2017 je zostavená ako riadna účtovná závierka podľa § 17 ods. 6 zákona NR SR č. 431/2002 Z. z. o účtovníctve za účtovné obdobie od 1. januára 2017 do 31. decembra 2017.

Účtovná závierka je určená pre používateľov, ktorí majú primerané znalosti o obchodných a ekonomických činnostiach a účtovníctve a ktorí analyzujú tieto informácie s primeranou pozornosťou. Účtovná závierka neposkytuje a ani nemôže poskytovať všetky informácie, ktoré by existujúci a potencionálni investori, poskytovatelia úverov a pôžičiek a iní veritelia mohli potrebovať. Títo používatelia musia relevantné informácie získať z iných zdrojov.

**5. Informácie o skupine**

Spoločnosť sa zahŕňa do konsolidovanej účtovnej závierky Wilhelmsen Holding. Túto konsolidovanú účtovnú závierku je možné dostať priamo v sídle Wilhelmsen Holding ASA, Strandveien 20, 1366 Lysaker, org. No 995 277 905.

**6. Počet zamestnancov**

Údaje o počte zamestnancov za bežné účtovné obdobie a bezprostredne predchádzajúce účtovné obdobie sú uvedené v nasledujúcom prehľade:

	2017	2016
Priemerný prepočítaný počet zamestnancov	95	99
Stav zamestnancov ku dňu, ku ktorému sa zostavuje účtovná závierka, z toho:	94	94
počet vedúcich zamestnancov	5	12

**7. Zverejnenie účtovnej závierky za predchádzajúce účtovné obdobie**

Účtovná závierka Spoločnosti k 31. decembru 2016 spolu so správou audítora o overení účtovnej závierky k 31. decembru 2016 bola uložená do registra účtovných závierok 28. marca 2017 a výročná správa s dodatkom správy audítora o overení súladu výročnej správy s účtovnou závierkou bola uložená do registra účtovných závierok dňa 18. decembra 2017.

**8. Schválenie audítora**

Valné zhromaždenie schválilo spoločnosť MANDAT AUDIT, s.r.o. ako audítora na overenie účtovnej závierky za účtovné obdobie od 1. januára 2017 do 31. decembra 2017, dňa 29. mája 2017.

**B. INFORMÁCIE O ORGÁNOCH ÚČTOVNEJ JEDNOTKY**

Konateľ spoločnosti: p. Tore Strand do 5.6.2017, p. Kjell Andre Engen od 6.6.2017.

**C. INFORMÁCIE O SPOLOČNÍKOCH ÚČTOVNEJ JEDNOTKY**

Štruktúra spoločníkov k 31. decembru 2017 je nasledovná:

Spoločník	Výška podielu na základnom imaní		Podiel na hlasovacích právach	Iný podiel na ostatných položkách VI ako na ZI
	absolútne	v %	v %	v %
a	b	c	d	e
Wilhelmsen Ships Service AS	2 091 636	100	100	-
<b>Spolu</b>	<b>2 091 636</b>	<b>100</b>	<b>100</b>	<b>-</b>

Materská spoločnosť TIMM AS Nórsko bola zlúčená so spoločnosťou Wilhelmsen Ships Service AS dňa 7.4.2016. Táto zmena bola do obchodného registra zapísaná dňa 23.11.2016.

**D. INFORMÁCIE O PRIJATÝCH POSTUPOCH****1. Východiská pre zostavenie účtovnej závierky**

Účtovná závierka bola zostavená za predpokladu nepretržitého trvania Spoločnosti (going concern).

Účtovné metódy a všeobecné účtovné zásady boli účtovnou jednotkou konzistentne aplikované.

V účtovnom období 2017 Spoločnosť nevykonala žiadne opravy významných chýb minulých účtovných období.

**2. Informácie o charaktere a účele transakcií, ktoré sa neuvádzajú v súvahe**

V predchádzajúcich účtovných obdobiach bolo zriadené záložné právo na dlhodobý hmotný majetok, pohľadávky a na zásoby v prospech Československej obchodnej banky. Toto záložné právo zriadené v súvislosti s poskytnutým kontokorentným úverom bolo zrušené v priebehu účtovného obdobia 2016.

**3. Použitie odhadov a úsudkov**

Odhady sa použili len na zaúčtovanie služieb, ktoré neboli vyfakturované v čase ukončenia závierky.

**4. Dlhodobý nehmotný majetok a dlhodobý hmotný majetok**

Dlhodobý majetok nakupovaný sa oceňuje obstarávacou cenou, ktorá zahŕňa cenu obstarania a náklady súvisiace s obstaraním (clo, prepravu, montáž, poisťné a pod.).

Súčasťou obstarávacej ceny dlhodobého hmotného majetku od 1. januára 2003 nie sú úroky z cudzích zdrojov ani realizované kurzové rozdiely, ktoré vznikli do momentu uvedenia dlhodobého majetku do používania.

Súčasťou obstarávacej ceny dlhodobého nehmotného majetku nie sú od 1. júla 2010 úroky z cudzích zdrojov, ktoré vznikli do momentu zaradenia dlhodobého nehmotného majetku do používania.

Dlhodobý majetok vytvorený vlastnou činnosťou sa oceňuje vlastnými nákladmi. Vlastnými nákladmi sú všetky priame náklady vynaložené na výrobu alebo inú činnosť a nepriame náklady, ktoré sa vzťahujú na výrobu alebo inú činnosť.

Odpisy dlhodobého nehmotného majetku sú stanovené vychádzajúc z predpokladanej doby jeho používania a predpokladaného priebehu jeho opotrebenia. Odpisovať sa začína najneskoršie prvým dňom mesiaca nasledujúceho po uvedení dlhodobého majetku do používania. Drobný dlhodobý nehmotný majetok, ktorého obstarávací cena (resp. vlastné náklady) je 2 400 EUR a nižšia, sa považuje za náklad a účtuje sa na účet 518 – Ostatné služby.

Predpokladaná doba používania, metóda odpisovania a odpisová sadzba sú uvedené v nasledujúcej tabuľke:

	Predpokladaná doba používania v rokoch	Metóda odpisovania	Ročná odpisová sadzba v %
Softvér	4	lineárna	25
Drobný dlhodobý nehmotný majetok	Rôzna	Jednorazový odpis	100

Odpisy dlhodobého hmotného majetku sú stanovené vychádzajúc z predpokladanej doby jeho používania a predpokladaného priebehu jeho opotrebenia. Odpisovať sa začína prvým dňom mesiaca nasledujúceho po uvedení dlhodobého majetku do používania. Drobný dlhodobý majetok, ktorého obstarávacía cena je 1 700 EUR sa posudzuje individuálne, pri zaradení do majetku sa odpisuje 24 mesiacov alebo sa odpíše jednorazovo pri uvedení do užívania. Pozemky sa neodpisujú. Predpokladaná doba používania, metóda odpisovania a odpisová sadzba sú uvedené v nasledujúcej tabuľke:

	Predpokladaná doba používania v rokoch	Metóda odpisovania	Ročná odpisová sadzba v %
Stavby	40	lineárna	2,5
Stroje, prístroje a zariadenia	4 až 20	lineárna	5 až 25
Dopravné prostriedky	4	lineárna	25
Drobný dlhodobý hmotný majetok	rôzna	lineárna	mesačná 1/24

#### 5. Posúdenie zníženia hodnoty majetku

Opravné položky sa tvoria na základe zásady opatrnosti, ak je opodstatnené predpokladať, že došlo k zníženiu hodnoty majetku oproti jeho oceneniu v účtovníctve. Opravná položka sa účtuje v sume opodstatneného predpokladu zníženia hodnoty majetku oproti jeho oceneniu v účtovníctve.

Dôležité faktory pri posudzovaní zníženia hodnoty majetku:

- technologický pokrok,
- významné nedostatočné prevádzkové výsledky v porovnaní s historickými alebo plánovanými prevádzkovými výsledkami,
- významné zmeny v spôsobe použitia majetku Spoločnosti alebo celkovej zmeny stratégie spoločnosti.
- zastaranosť produktov.

#### 6. Zásoby

Nakupované zásoby sa oceňujú obstarávacou cenou. Úbytok materiálových zásob rovnakého druhu sa účtuje cenou zistenou váženým aritmetickým priemerom.

Od 1.1.2013 sa náklady súvisiace s obstaraním (clo, prepravu, poistné, provízie, skonto a pod.) zahŕňajú do obstarávacej ceny materiálu. Úroky z cudzích zdrojov nie sú súčasťou obstarávacej ceny.

Zásoby vytvorené vlastnou činnosťou sa oceňujú vlastnými nákladmi. Vlastné náklady zahŕňajú priame náklady (priamy materiál, priame mzdy a ostatné priame náklady) a časť nepriamych nákladov bezprostredne súvisiacich s vytvorením zásob vlastnou činnosťou (výrobná réžia). Výrobná réžia sa do vlastných nákladov zahŕňa v závislosti od stupňa rozpracovanosti týchto zásob. Správna réžia a odbytové náklady nie sú súčasťou vlastných nákladov. Súčasťou vlastných nákladov nie sú úroky z cudzích zdrojov.

Čistá realizačná hodnota je predpokladaná predajná cena znížená o predpokladané náklady na ich dokončenie a o predpokladané náklady súvisiace s ich predajom.

Zníženie hodnoty zásob sa upravuje vytvorením opravnej položky.

#### 9. Pohľadávky

Pohľadávky pri ich vzniku sa oceňujú ich menovitou hodnotou; postúpené pohľadávky a pohľadávky nadobudnuté vkladom do základného imania sa oceňujú obstarávacou cenou vrátane nákladov súvisiacich s obstaraním. Toto ocenenie sa znižuje o pochybné a nevyožiteľné pohľadávky vytvorením opravnej položky.

#### 10. Finančné účty

Finančné účty tvorí peňažná hotovosť, ceniny, zostatky na bankových účtoch a oceňujú sa menovitou hodnotou. Zníženie ich hodnoty sa vyjadruje opravnou položkou.

**11. Náklady budúcich období a príjmy budúcich období**

Náklady budúcich období a príjmy budúcich období sa vykazujú vo výške, ktorá je potrebná na dodržanie zásady vecnej a časovej súvislosti s účtovným obdobím.

**12. Zníženie hodnoty majetku a opravné položky**

Opravné položky sa tvoria na základe zásady opatrnosti, ak je opodstatnené predpokladať, že došlo k zníženiu hodnoty majetku oproti jeho oceneniu v účtovníctve. Opravná položka sa účtuje v sume opodstatneného predpokladu zníženia hodnoty majetku oproti jeho oceneniu v účtovníctve. Opravné položky sa zrušia alebo zmení sa ich výška, ak nastane zmena predpokladu zníženia hodnoty.

**13. Závázky**

Závázky pri ich vzniku sa oceňujú menovitou hodnotou. Závázky pri ich prevzatí sa oceňujú obstarávacou cenou. Ak sa pri inventarizácii zistí, že suma záväzkov je iná ako ich výška v účtovníctve, uvedú sa záväzky v účtovníctve a v účtovnej závierke v tomto zistenom ocenení.

**14. Rezervy**

Rezervy sú záväzky s neurčitým časovým vymedzením alebo výškou; tvoria sa na krytie známych rizík alebo strát z podnikania. Oceňujú sa v očakávanej výške záväzku ku dňu zostavenia účtovnej závierky.

Tvorba rezervy sa účtuje na vecne príslušný nákladový alebo majetkový účet, ku ktorému záväzok príslúcha. Použitie rezervy sa účtuje na ľarchu vecne príslušného účtu rezerv so súvzťažným zápisom v prospech vecne príslušného účtu záväzkov. Rozpustenie nepotrebných rezerv alebo jej časti sa účtuje opačným účtovným zápisom ako sa účtovala tvorba rezervy.

Tvorba rezervy na bonusy, rabaty, skontá a vrátenie kúpnej ceny pri reklamácii sa účtuje ako zníženie pôvodne dosiahnutých výnosov so súvzťažným zápisom v prospech účtu rezerv.

**15. Nevyfakturované dodávky**

Rezervy na nevyfakturované dodávky majetku sa nevykazujú s vplyvom na výsledok hospodárenia a oceňujú sa v odhadovanej výške záväzku.

**16. Zamestnanecké pôžitky**

Platy, mzdy, príspevky do dôchodkových a poisťných fondov, platená ročná dovolenka a platená zdravotná dovolenka, bonusy a ostatné nepeňažné pôžitky (napr. zdravotná starostlivosť) sa účtujú v účtovnom období, s ktorým vecne a časovo súvisia.

**17. Odložené dane**

Odložené dane (odložená daňová pohľadávka a odložený daňový záväzok) sa vzťahujú na:

- a) dočasné rozdiely medzi účtovnou hodnotou majetku a účtovnou hodnotou záväzkov vykázanou v súvahe a ich daňovou základňou,
- b) možnosť umorovať daňovú stratu v budúcnosti, ktorou sa rozumie možnosť odpočítať daňovú stratu od základu dane v budúcnosti,
- c) možnosť previesť nevyužitú daňovú odpočty a iné daňové nároky do budúcich období

**18. Výdavky budúcich období a výnosy budúcich období**

Výdavky budúcich období a výnosy budúcich období sa vykazujú vo výške, ktorá je potrebná na dodržanie zásady vecnej a časovej súvislosti s účtovným obdobím.

**19. Prenájom (lízing)**

**Finančný prenájom.** Finančný prenájom je obstaranie dlhodobého hmotného majetku na základe nájomnej zmluvy s dojednaným právom kúpy prenajatej veci za dohodnuté platby počas dohodnutej doby nájmu. Majetok prenajatý formou finančného prenájmu vykazuje ako svoj majetok a odpisuje ho jeho nájomca, nie vlastník.

Súčasťou dohodnutých platieb je aj kúpna cena, za ktorú na konci dohodnutej doby finančného prenájmu prechádza vlastnícke právo k prenajatému majetku z prenajímateľa na nájomcu.

Dohodnutá doba nájmu je najmenej 60 % doby odpisovania podľa daňových predpisov. V prípade nájmu pozemku je doba nájmu najmenej 60 % doby odpisovania hmotného majetku zaradeného do daňovej odpisovacej skupiny 5 resp. 6 (budovy a stavby, doba odpisovania pre daňové účely 20 resp. 40 rokov).

Prijatie majetku nájomcom sa v účtovníctve nájomcu účtuje v deň prijatia majetku na ľarchu príslušného účtu majetku so súvzťažným zápisom v prospech účtu 474 – Závázky z nájmu vo výške dohodnutých platieb znížených o nere realizované finančné náklady.

Platba nájomného je alokovaná medzi splátku istiny a finančné náklady, vypočítané metódou efektívnej úrokovej miery. Finančné náklady sa účtujú na ľarchu účtu 562 – Úroky.

**Operatívny prenájom.** Majetok prenajatý na základe operatívneho prenájmu vykazuje ako svoj majetok jeho vlastník, nie nájomca. Prenájom majetku formou operatívneho leasingu sa účtuje do nákladov priebežne počas doby trvania leasingovej zmluvy.

#### 20. Majetok a záväzky zabezpečené derivátmi

Majetok a záväzky zabezpečené derivátmi sa oceňujú reálnou hodnotou. Zmeny reálnych hodnôt majetku a záväzkov zabezpečených derivátmi sa účtujú bez vplyvu na výsledok hospodárenia, priamo do vlastného imania.

#### 21. Cudzía mena

Majetok a záväzky vyjadrené v cudzej mene sa ku dňu uskutočnenia účtovného prípadu prepočítavajú na menu euro referenčným výmenným kurzom určeným a vyhláseným Európskou centrálnou bankou alebo Národnou bankou Slovenska v deň predchádzajúci dňu uskutočnenia účtovného prípadu.

Majetok a záväzky vyjadrené v cudzej mene (okrem prijatých a poskytnutých preddavkov) sa ku dňu, ku ktorému sa zostavuje účtovná závierka, prepočítavajú na menu euro referenčným výmenným kurzom určeným a vyhláseným Európskou centrálnou bankou alebo Národnou bankou Slovenska v deň, ku ktorému sa zostavuje účtovná závierka, a účtujú sa s vplyvom na výsledok hospodárenia.

Prijaté a poskytnuté preddavky v cudzej mene prostredníctvom účtu vedeného v tejto cudzej mene sa prepočítavajú na menu euro referenčným výmenným kurzom určeným a vyhláseným Európskou centrálnou bankou alebo Národnou bankou Slovenska v deň predchádzajúci dňu uskutočnenia účtovného prípadu.

Prijaté a poskytnuté preddavky v cudzej mene na účet zriadený v eurách a z účtu zriadeného v eurách sa prepočítavajú na menu euro kurzom, za ktorý boli tieto hodnoty nakúpené alebo predané.

Prijaté a poskytnuté preddavky sa ku dňu, ku ktorému sa zostavuje účtovná závierka, na menu euro už neprepočítavajú.

#### 22. Výnosy

Tržby za vlastné výkony a tovar neobsahujú daň z pridanej hodnoty. Sú tiež znížené o zľavy a zrážky (rabaty, bonusy, skontá, dobropisy a pod.), bez ohľadu na to, či zákazník mal vopred na zľavu nárok, alebo či ide o dodatočne uznanú zľavu.

### E. INFORMÁCIE K POLOŽKÁM SÚVAHY

#### 1. Dlhodobý nehmotný a hmotný majetok

Prehľad o pohybe dlhodobého nehmotného majetku a dlhodobého hmotného majetku od 1. januára 2017 do 31. decembra 2017 a za porovnateľné obdobie od 1. januára 2016 do 31. decembra 2016 je uvedený v tabuľkách na stranách 6-7.

Na nehnuteľnosti bolo zriadené záložné právo v prospech veriteľa ČSOB, a. s. na zabezpečenie účelového úveru č. 4584/11/80262; Blankozmenka podľa dohody o vyplňovacom zmenkovom práve č. 4584/11/80262 zo dňa 4.2.2011. Záložné právo na nehnuteľnosti bolo na základe potvrdenia z Katastrálneho odboru Okresného úradu Trenčín zrušené ku dňu 18.05.2016.

#### Prehľad o nákladoch na výskum a vývoj:

	2017	2016
Náklady na výskum	0	0
Náklady na vývoj, neaktívované	40 036	11 383
Náklady na vývoj, aktívované	0	0
<b>Spolu</b>	<b>40 036</b>	<b>11 383</b>

**TÍM SLOVAKIA, spol. s r.o.**  
*Prehľad o pohybe neobčasných majetkov*  
**31.12.2017**

Názov	Prvotné ocenenie (Obstarávacia cena/Vlastné náklady)				Opravy/Opravné položky				Zostatková cena			
	1.1.2017	Prírastky	Úbytky	Presuny	31.12.2017	1.1.2017	Prírastky	Úbytky	Presuny	31.12.2017	31.12.2016	31.12.2017
Aktivované náklady na vývoj	0	0	0	0	0	0	0	0	0	0	0	0
Softvér	4 629	0	0	12 069	16 698	4 629	366	0	0	4 995	0	11 703
Ocenené práva	0	0	0	0	0	0	0	0	0	0	0	0
Goodwill	0	0	0	0	0	0	0	0	0	0	0	0
Ostatný dlhodobý nehmotný majetok	0	0	0	0	0	0	0	0	0	0	0	0
Obstarávaný dlhodobý nehmotný majetok	7 632	76 908	0	(12 069)	72 471	0	0	0	0	0	7 632	72 471
Foskytnuté preddávky na dlhodobý nehmotný majetok	0	0	0	0	0	0	0	0	0	0	0	0
<b>Dlhodobý nehmotný majetok spolu</b>	<b>12 261</b>	<b>76 908</b>	<b>0</b>	<b>0</b>	<b>89 169</b>	<b>4 629</b>	<b>366</b>	<b>0</b>	<b>0</b>	<b>4 995</b>	<b>7 632</b>	<b>84 174</b>
Foziemky	25 206	0	0	550	25 756	0	0	0	0	0	25 206	25 756
Stavby	2 398 989	0	0	3 704	2 402 693	829 738	63 836	0	0	893 574	1 569 251	1 509 119
Samostatné hmotné veci a súbory hmotných vecí	4 004 532	0	338 892	293 214	3 988 854	2 005 376	311 497	338 892	0	1 977 981	1 999 156	1 980 873
Festovateľské celky trvalých porastov	0	0	0	0	0	0	0	0	0	0	0	0
Základné stádo a ťažné zvieratá	0	0	0	0	0	0	0	0	0	0	0	0
Ostatný dlhodobý hmotný majetok	78 078	0	0	0	78 078	31 573	1 968	0	0	33 541	46 505	44 537
Obstarávaný dlhodobý hmotný majetok	14 709	1 071 436	0	(297 468)	788 677	0	0	0	0	0	14 709	788 677
Foskytnuté preddávky na dlhodobý hmotný majetok	80 790	231 757	0	(304 900)	7 647	0	0	0	0	0	80 790	7 647
<b>Dlhodobý hmotný majetok spolu</b>	<b>6 602 304</b>	<b>1 303 193</b>	<b>338 892</b>	<b>(304 900)</b>	<b>7 261 705</b>	<b>2 866 687</b>	<b>377 300</b>	<b>338 892</b>	<b>0</b>	<b>2 905 096</b>	<b>3 735 617</b>	<b>4 356 609</b>
Fozielové cenné papiere a podiely v prepojených účtovných jednotkách	0	0	0	0	0	0	0	0	0	0	0	0
Fozielové cenné papiere a podiely s podielovou účasťou okrem v prepojených účtovných jednotkách	0	0	0	0	0	0	0	0	0	0	0	0
Ostatné realizovateľné cenné papiere a podiely	0	0	0	0	0	0	0	0	0	0	0	0
Fožítky prepojeným účtovným jednotkám	0	0	0	0	0	0	0	0	0	0	0	0
Fožítky v rámci podielovej účasti okrem prepojeným účtovným jednotkám	0	0	0	0	0	0	0	0	0	0	0	0
Ostatné fožítky	0	0	0	0	0	0	0	0	0	0	0	0
Dlhové cenné papiere a ostatný dlhodobý finančný majetok	0	0	0	0	0	0	0	0	0	0	0	0
Fožítky a ostatný dlhodobý finančný majetok so zmluvnou dobou splatnosti najviac jeden rok	0	0	0	0	0	0	0	0	0	0	0	0
Účty v bankách s dobou viazanosti dlhšou ako jeden rok	0	0	0	0	0	0	0	0	0	0	0	0
Obstarávaný dlhodobý finančný majetok	0	0	0	0	0	0	0	0	0	0	0	0
Foskytnuté preddávky na dlhodobý finančný majetok	0	0	0	0	0	0	0	0	0	0	0	0
<b>Dlhodobý finančný majetok spolu</b>	<b>0</b>	<b>0</b>	<b>0</b>	<b>0</b>	<b>0</b>	<b>2 871 316</b>	<b>377 666</b>	<b>338 892</b>	<b>0</b>	<b>2 910 091</b>	<b>3 743 249</b>	<b>4 440 783</b>
<b>Neobčasný majetok spolu</b>	<b>6 614 565</b>	<b>1 380 101</b>	<b>338 892</b>	<b>(304 900)</b>	<b>7 350 874</b>	<b>2 871 316</b>	<b>377 666</b>	<b>338 892</b>	<b>0</b>	<b>2 910 091</b>	<b>3 743 249</b>	<b>4 440 783</b>

## TIMM SLOVAKIA, spol. s r.o.

Prehľad o pohybe neobežného majetku  
31.12.2016

Názov	Prvotné ocenenie (Obstarávacia cena)/Vlasné náklady				Opravy/Opravné položky				Zostatková cena			
	1.1.2016	Prírastky	Úbytky	Presuny	31.12.2016	1.1.2016	Prírastky	Úbytky	Presuny	31.12.2016	31.12.2015	31.12.2016
Aktivované náklady na vývoj	0	0	0	0	0	0	0	0	0	0	0	0
Softvér	4 629	0	0	0	4 629	4 629	0	0	0	4 629	0	0
Oceňovacie práva	0	0	0	0	0	0	0	0	0	0	0	0
Goodwill	0	0	0	0	0	0	0	0	0	0	0	0
Ostatný cihodobý nehmotný majetok	0	0	0	0	0	0	0	0	0	0	0	0
Ostiararovaný dlhodobý nehmotný majetok	0	7 632	0	0	7 632	0	0	0	0	0	0	7 632
Peskytnuté predávky na dlhodobý nehmotný majetok	0	0	0	0	0	0	0	0	0	0	0	0
Dlhodobý nehmotný majetok spolu	4 629	7 632	0	0	12 261	4 629	0	0	0	4 629	0	7 632
Peoznamky	25 206	0	0	0	25 206	0	0	0	0	0	25 206	25 206
Stavby	2 398 989	0	0	0	2 398 989	765 938	63 780	0	0	829 738	1 633 031	1 569 251
Samostatné hnutel'ne veci a súbory hnutel'ných vecí	3 992 116	0	237 287	249 703	4 004 532	1 836 890	405 773	237 287	0	2 005 376	2 155 226	1 999 156
Pestovateľské celky trvalých porastov	0	0	0	0	0	0	0	0	0	0	0	0
Základné siidlo a ťažné zvieratá	0	0	0	0	0	0	0	0	0	0	0	0
Ostatný dlhodobý hmotný majetok	78 078	0	0	0	78 078	29 605	1 968	0	0	31 573	48 473	46 505
Obstarávaný dlhodobý hmotný majetok	15 499	248 913	0	0	14 709	0	0	0	0	0	15 499	14 709
Peskytnuté predávky na dlhodobý hmotný majetok	83 003	7 466	9 679	0	80 790	0	0	0	0	0	83 003	80 790
Dlhodobý hmotný majetok spolu	6 592 891	506 081	496 668	0	6 602 304	2 632 453	471 521	237 287	0	2 866 687	3 960 438	3 735 617
Podielové cenné papiere a podiely v prepojených účov'ných jednotkách	0	0	0	0	0	0	0	0	0	0	0	0
Podielové cenné papiere a podiely v prepojených účov'ných jednotkách	0	0	0	0	0	0	0	0	0	0	0	0
Podielové cenné papiere a podiely s podielovou účasťou okrem v prepojených účov'ných jednotkách	0	0	0	0	0	0	0	0	0	0	0	0
Ostatné realizovateľné cenné papiere a podiely	0	0	0	0	0	0	0	0	0	0	0	0
Pežítky prepojeným účov'ným jednotkám	0	0	0	0	0	0	0	0	0	0	0	0
Pežítky v rámci podielovej účasti okrem prepojeným účov'ným jednotkám	0	0	0	0	0	0	0	0	0	0	0	0
Ostatné pežítky	0	0	0	0	0	0	0	0	0	0	0	0
Dlhové cenné papiere a ostatný dlhodobý finančný majetok	0	0	0	0	0	0	0	0	0	0	0	0
Pežítky a ostatný dlhodobý finančný majetok so zostatkovou dobou splatnosti najviac jeden rok	0	0	0	0	0	0	0	0	0	0	0	0
Účty v bankách s dobou viazanosti dlhšou ako jeden rok	0	0	0	0	0	0	0	0	0	0	0	0
Obstarávaný dlhodobý finančný majetok	0	0	0	0	0	0	0	0	0	0	0	0
Peskytnuté predávky na dlhodobý finančný majetok	0	0	0	0	0	0	0	0	0	0	0	0
Dlhodobý finančný majetok spolu	0	0	0	0	0	0	0	0	0	0	0	0
Neobežný majetok spolu	6 597 520	513 713	496 668	0	6 614 565	2 637 082	471 521	237 287	0	2 871 316	3 960 438	3 743 249

**2. Zásoby**

Vývoj opravnej položky v priebehu účtovného obdobia je uvedený v nasledujúcom prehľade:

Zásoby	Bežné účtovné obdobie (rok 2017)				
	Stav opravnej položky k 1.1.2017	Tvorba opravnej položky	Zúčtovanie opravnej položky z dôvodu zániku opodstatnenosti	Zúčtovanie opravnej položky z dôvodu vyradenia majetku z účtovníctva	Stav opravnej položky k 31.12.2017
a	b	c	d	e	f
Materiál	28 651	5 695	28 651	0	5 695
Nedokončená výroba a polotovary vlastnej výroby	20 800	11 498	20 800	0	11 498
Výrobky	33 906	26 288	33 906	0	26 288
Zvieratá	0	0	0	0	0
Tovar	1 771	6 019	1 771	0	6 019
Nehnuteľnosť na predaj	0	0	0	0	0
Poskytnuté preddavky na zásoby	0	87 580	0	0	87 580
<b>Zásoby spolu</b>	<b>85 128</b>	<b>137 080</b>	<b>85 128</b>	<b>0</b>	<b>137 080</b>

Zníženie úžitkovej hodnoty zásob bolo zohľadnené vytvorením opravnej položky. Opravná položka sa tvorila na zásoby, u ktorých nebol zaznamenaný pohyb za posledných 12 mesiacov a na tie zásoby, u ktorých nepredpokladáme úžitok.

Bola vytvorená OP voči úhrade pre spoločnosť Beijing v plnej výške úhrady 87 579,94 EUR (103 103,55USD), ktorá bola uhradená na základe podvodu. K tejto pohľadávke je začaté trestné stíhanie, ktoré je vedené na Okresnom riaditeľstve PZ Trenčín, pod č. ORP-1148/2-VYS-TN-2017.

**3. Pohľadávky**

V roku 2015 bola vytvorená OP v plnej výške 50 000 EUR voči neuhradenej pohľadávke August Herzog, táto OP bola v roku 2017 zrušená v plnej výške a pohľadávka bola započítaná s našim záväzkom. V roku 2017 bola vytvorená OP voči Handelsmaatschappij (fa 16520806) vo výške 2 168,55 EUR (100% nominálnej hodnoty).

Vývoj opravnej položky v priebehu účtovného obdobia je zobrazený v nasledujúcom prehľade:

Pohľadávky	Bežné účtovné obdobie (rok 2017)				
	Stav opravnej položky k 1.1.2017	Tvorba opravnej položky	Zúčtovanie opravnej položky z dôvodu zániku opodstatnenosti	Zúčtovanie opravnej položky z dôvodu vyradenia majetku z účtovníctva	Stav opravnej položky k 31.12.2017
a	b	c	d	e	f
Pohľadávky z obchodného styku	50 000	2 169	50 000	0	2 169
Pohľadávky voči dcérskej účtovnej jednotke a materskej účtovnej jednotke	0	0	0	0	0
Ostatné pohľadávky v rámci konsolidovaného celku	0	0	0	0	0
Pohľadávky voči spoločníkom, členom a združeniu	0	0	0	0	0
Iné pohľadávky	0	0	0	0	0
<b>Pohľadávky spolu</b>	<b>50 000</b>	<b>2 169</b>	<b>50 000</b>	<b>0</b>	<b>2 169</b>

Veková štruktúra pohľadávok za bežné účtovné obdobie je uvedená v nasledujúcom prehľade:

Pohľadávky k 31.12.2017 a	V lehote splatnosti b	Po lehote splatnosti c	Pohľadávky spolu d
<b>Krátkodobé pohľadávky</b>			
Pohľadávky z obchodného styku	567 391	364 228	931 618
Pohľadávky voči dcérskej účtovnej jednotke a materskej účtovnej jednotke	234 109	0	234 109
Ostatné pohľadávky v rámci konsolid.celku	807 033	0	807 033
Pohľadávky voči spoločníkom, členom a združeniu	0	0	0
Sociálne poistenie	0	0	0
Daňové pohľadávky a dotácie	93 647	0	93 647
Iné pohľadávky	1 310	0	1 310
<b>Krátkodobé pohľadávky spolu</b>	<b>1 703 490</b>	<b>364 228</b>	<b>2 067 717</b>

Veková štruktúra pohľadávok za predchádzajúce účtovné obdobie je uvedená v nasledujúcom prehľade:

Pohľadávky k 31.12.2016 a	V lehote splatnosti b	Po lehote splatnosti c	Pohľadávky spolu d
<b>Krátkodobé pohľadávky</b>			
Pohľadávky z obchodného styku	601 945	252 700	854 645
Pohľadávky voči dcérskej účtovnej jednotke a materskej účtovnej jednotke	436 859	77 349	514 208
Ostatné pohľadávky v rámci konsolid.celku	0	0	0
Pohľadávky voči spoločníkom, členom a združeniu	0	0	0
Sociálne poistenie	0	0	0
Daňové pohľadávky a dotácie	148 038	0	148 038
Iné pohľadávky	0	0	0
<b>Krátkodobé pohľadávky spolu</b>	<b>1 186 842</b>	<b>330 049</b>	<b>1 516 891</b>

#### 4. Finančné účty

Ako finančné účty sú vykázané peniaze v pokladnici, účty v bankách a cenné papiere. Účtami v bankách môže Spoločnosť voľne disponovať.

Spoločnosť má uzatvorené účty v ČSOB a tiež v Citibanke a to v mene USD a v mene EUR.

Prehľad jednotlivých položiek finančných účtov:

	31. 12. 2017	31. 12. 2016
Pokladnica, ceniny	2 704	1 798
Bežné bankové účty	8 702	1 046 886
Bankové účty termínované	0	0
Peniaze na ceste	0	0
<b>Spolu</b>	<b>11 406</b>	<b>1 048 684</b>

## 5. Časové rozlíšenie

Ide o tieto položky:

Opis položky časového rozlíšenia	31. 12. 2017	31. 12. 2016
<b>Náklady budúcich období krátkodobé, z toho:</b>	<b>5 175</b>	<b>16 645</b>
Členské	0	2 438
Poistné	2 622	2 487
Licencie	0	6 375
Ostatné	2 553	5 345
	<u>5 175</u>	<u>16 645</u>

## F. INFORMÁCIE O ÚDAJOCH NA STRANE PASÍV SÚVAHY

## 1. Vlastné imanie

Informácie o vlastnom imaní sú uvedené v časti C a O.

## 2. Rezervy

Prehľad o rezervách za bežné účtovné obdobie je uvedený v nasledujúcom prehľade:

## Bežné účtovné obdobie (rok 2017)

a	Bežné účtovné obdobie (rok 2017)				Stav	
	Stav k 1.1.2017 b	Tvorba c	Použitie d	Zrušenie e	Stav k 31. 12. 2017 f	
<b>Dlhodobé rezervy, z toho:</b>	<b>17 572</b>	<b>5 887</b>	<b>0</b>	<b>0</b>	<b>23 459</b>	
<b>Ostatné rezervy dlhodobé</b>						
Záručné opravy	0	0	0	0	0	
Odchodné do dôchodku	17 572	5 887	0	0	23 459	
<b>Ostatné rezervy dlhodobé spolu</b>	<b>17 572</b>	<b>5 887</b>	<b>0</b>	<b>0</b>	<b>23 459</b>	
<b>Krátkodobé rezervy, z toho:</b>	<b>115 081</b>	<b>123 617</b>	<b>115 081</b>	<b>0</b>	<b>123 617</b>	
<b>Zákonné rezervy krátkodobé</b>						
Mzdy za dovolenku vrátane sociálneho zabezpečenia	45 736	52 405	45 736	0	52 405	
Rezerva na overenie účtovnej závierky a zostavenie daňového priznania	0	0	0	0	0	
Iné	0	0	0	0	0	
<b>Zákonné rezervy krátkodobé spolu</b>	<b>45 736</b>	<b>52 405</b>	<b>45 736</b>	<b>0</b>	<b>52 405</b>	
<b>Ostatné rezervy krátkodobé</b>						
Rezerva na reklamácie	20 000	50 000	20 000	0	50 000	
Rabat odberateľom	40 291	9 703	40 291	0	9 703	
Odmeny pracovníkom	0	0	0	0	0	
Odstupné zamestnancom	0	0	0	0	0	
Pokuty a penále	0	0	0	0	0	
Rezerva na overenie účtovnej závierky a zostavenie daňového priznania	7 300	8 100	7 300	0	8 100	
Iné	1 754	3 409	1 754	0	3 409	
	<b>69 345</b>	<b>71 212</b>	<b>69 345</b>	<b>0</b>	<b>71 212</b>	
Nevyfakturované dodávky majetku	0	0	0	0	0	
<b>Ostatné rezervy krátkodobé spolu</b>	<b>69 345</b>	<b>71 212</b>	<b>69 345</b>	<b>0</b>	<b>71 212</b>	
<b>Rezervy spolu</b>	<b>132 653</b>	<b>129 504</b>	<b>115 081</b>	<b>0</b>	<b>147 076</b>	

Rezerva na odchodné do dôchodku bola vytvorená s použitím poistnej matematiky.

Prehľad o rezervách za predchádzajúce účtovné obdobie je uvedený v nasledujúcom prehľade:

a	Bezprostredne predchádzajúce účtovné obdobie (rok 2016)				
	Stav k 1.1.2016 b	Tvorba c	Použitie d	Zrušenie e	Stav k 31.12.2016 f
<b>Dlhodobé rezervy, z toho:</b>	<b>12 390</b>	<b>5 182</b>	<b>0</b>	<b>0</b>	<b>17 572</b>
<b>Ostatné rezervy dlhodobé</b>					
Záručné opravy	0	0	0	0	0
Odhodné do dôchodku	12 390	5 182	0	0	17 572
<b>Ostatné rezervy dlhodobé spolu</b>	<b>12 390</b>	<b>5 182</b>	<b>0</b>	<b>0</b>	<b>17 572</b>
<b>Krátkodobé rezervy, z toho:</b>	<b>89 555</b>	<b>115 081</b>	<b>89 555</b>	<b>0</b>	<b>115 081</b>
<b>Zákonné rezervy krátkodobé</b>					
Mzdy za dovolenku vrátane sociálneho zabezpečenia	33 005	45 736	33 005	0	45 736
Rezerva na overenie účtovnej závierky a zostavenie daňového priznania	0	0	0	0	0
Iné	0	0	0	0	0
<b>Zákonné rezervy krátkodobé spolu</b>	<b>33 005</b>	<b>45 736</b>	<b>33 005</b>	<b>0</b>	<b>45 736</b>
<b>Ostatné rezervy krátkodobé spolu</b>					
Rezerva na reklamácie	0	20 000	0	0	20 000
Rabat odberateľom	46 045	40 291	46 045	0	40 291
Odmeny pracovníkom	0	0	0	0	0
Odstupné zamestnancom	0	0	0	0	0
Pokuty a penále	0	0	0	0	0
Rezerva na overenie účtovnej závierky a zostavenie daňového priznania	7 700	7 300	7 700	0	7 300
Iné	2 805	1 754	2 805	0	1 754
	<b>56 550</b>	<b>69 345</b>	<b>56 550</b>	<b>0</b>	<b>69 345</b>
Nevyfakturované dodávky majetku	0	0	0	0	0
<b>Ostatné rezervy krátkodobé spolu</b>	<b>56 550</b>	<b>69 345</b>	<b>56 550</b>	<b>0</b>	<b>69 345</b>
<b>Rezervy spolu</b>	<b>101 945</b>	<b>120 263</b>	<b>89 555</b>	<b>0</b>	<b>132 653</b>

### 3. Záväzky

Štruktúra záväzkov (okrem bankových úverov) podľa zostatkovej doby splatnosti je uvedená v nasledujúcom prehľade: Značnú časť záväzkov po lehote splatnosti tvoria záväzky voči materskej spoločnosti a sesterským spoločnostiam.

	31. 12. 2017	31. 12. 2016
<b>Dlhodobé záväzky spolu</b>	<b>3 466 388</b>	<b>66 778</b>
Záväzky so zostatkovou dobou splatnosti nad päť rokov	0	0
Záväzky so zostatkovou dobou splatnosti jeden rok až päť rokov	3 466 388	66 778
<b>Krátkodobé záväzky spolu</b>	<b>550 627</b>	<b>3 882 059</b>
Záväzky so zostatkovou dobou splatnosti do jedného roka vrátane	523 226	3 879 389
Záväzky po lehote splatnosti	27 401	2 670

## 4. Odložený daňový záväzok

	31. 12. 2017 EUR	31. 12. 2016 EUR
Dočasné rozdiely medzi účtovnou hodnotou majetku a účtovnou hodnotou záväzkov a ich daňovou základňou		
– odpočítateľné	-255 231	-215 191
– zdaniteľné	377 137	493 394
Nevyužitá daňová strata, daňové odpočty a iné daňové nároky	0	0
Sadzbá dane z príjmov (v %)	21	21
<b>Odložený daňový záväzok</b>	<b>25 600</b>	<b>58 423</b>

	EUR
Stav k 31. decembru 2017	25 601
Stav k 31. decembru 2016	58 423
<b>Zmena</b>	<b>-32 822</b>
z toho:	
– zaúčtované do výsledku hospodárenia	-32 822
– zaúčtované do vlastného imania	0

## 5. Sociálny fond

Tvorba a čerpanie sociálneho fondu v priebehu účtovného obdobia sú znázornené v nasledujúcom prehľade:

	31. 12. 2017	31. 12. 2016
<b>Začiatkový stav sociálneho fondu</b>	<b>6 612</b>	<b>5 720</b>
Tvorba sociálneho fondu na ťarchu nákladov	8 278	6 822
Tvorba sociálneho fondu zo zisku	0	0
Ostatná tvorba sociálneho fondu	0	0
<i>Tvorba sociálneho fondu spolu</i>	<i>8 278</i>	<i>6 822</i>
<i>Čerpanie sociálneho fondu</i>	<i>7 972</i>	<i>5 930</i>
<b>Konečný zostatok sociálneho fondu</b>	<b>6 918</b>	<b>6 612</b>

Sociálny fond sa v roku 2017 čerpal na príspevky na stravovanie pre zamestnancov, na permanentky a lístky do relaxačných, športových a kultúrnych zariadení.

## 6. Bankové úvery

a	Mena b	Úrok p.a. c	v %	Dátum splatnosti d	Suma istiny v EUR k 31.12.2017 e	Suma istiny v EUR k 31.12.2016 f
<b>Dlhodobé bankové úvery</b>						
4584/11/80262	EUR	2 + 3M EURIBOR		25.12.2017	0	0
<b>Dlhodobé úvery spolu</b>					<u>0</u>	<u>0</u>
<b>Krátkodobé bankové úvery</b>						
4584/11/80262	EUR	2 + 3M EURIBOR		25.12.2017	0	83 360
kontokorentný úver	EUR	2,4		doba neurč.	0	0
<b>Krátkodobé úvery spolu</b>					<u>0</u>	<u>83 360</u>
<b>Spolu</b>					<u>0</u>	<u>83 360</u>

Investičný úver 4584/11/80262 bol poskytnutý na kúpu strojového vybavenia v januári 2011 vo výške 500 000 EUR. Do konca roka 2011 bol v celej výške čerpaný, splácať sa začal v januári 2012 mesačnou splátkou vo výške 6 944 EUR. Zabezpečený bol záložným právom k nehnuteľnosti a blankozmenkou avalovanou materskou spoločnosťou. Záložné právo k nehnuteľnosti bolo zrušené v priebehu účtovného obdobia na základe potvrdenia od Katastrálneho odboru Okresného úradu Trenčín. K 31.12.2016 bol uvedený úver zabezpečený blankozmenou o vyplňovacom zmenkovom práve č. 4584/11/80262 zo dňa 4.2.2011. Úroková sadzba je stanovená 3M Euribor + marža banky 2 % p. a. Investičný úver bol v roku 2017 riadne splatený.

Kontokorentný úver bol v roku 2015 navýšený na limit 2 000 000 EUR podpísaním dodatku číslo 11 dňa 23.6.2015. Výška úveru bola stanovená percentom z objemu pohľadávok a zásob. A to takto: z pohľadávok do splatnosti 75%, z pohľadávok 30 dní po splatnosti 40%. Z objemu zásob dokončených a rozpracovaných výrobkov 75% a 50% zo zásob materiálu a tovaru. Bol zabezpečený záložným právom k pohľadávkam, zásobám, k nehnuteľnosti a blankozmenkou avalovanou materskou spoločnosťou. Kontokorentný úver bol po dohode s bankou vyplatený dňa 5.2.2016.

## 7. Pôžičky a návratné finančné výpomoci

Spoločnosti bola poskytnutá pôžička od materskej spoločnosti Wilhelmsen Ships Service AS Nórsko:

Mena	Úrok p.a. v %	Dátum splatnosti	Suma istiny v EUR k 31.12.2017	Suma istiny v EUR k 31.12.2016	
<b>Dlhodobé pôžičky a finančné výpomoci</b>					
Wilhelmsen Ships Service AS	EUR	LIBOR + 2,5%	01.02.2019	3 417 587	0
			<u>3 417 587</u>	<u>0</u>	
<b>Krátkodobé pôžičky a finančné výpomoci</b>					
Wilhelmsen Ships Service AS	EUR	LIBOR + 2,5%	01.02.2017	0	3 439 184
			<u>0</u>	<u>3 439 184</u>	
<b>Spolu</b>			<u>3 417 587</u>	<u>3 439 184</u>	

V roku 2017 bola splatnosť pôžičky dodatkom zmenená na 1.2.2019.

Štruktúra pôžičiek a návratných finančných výpomocí podľa zostatkovej doby splatnosti je uvedená v nasledujúcom prehľade:

	31.12.2017 EUR	31.12.2016 EUR
Po splatnosti	0	0
Zostatková doba splatnosti do 1 roka	0	3 439 184
Zostatková doba splatnosti 1 až 5 rokov	3 417 587	0
Zostatková doba splatnosti dlhšia ako 5 rokov	0	0
<b>Spolu</b>	<b>3 417 587</b>	<b>3 439 184</b>

#### 8. Časové rozlíšenie

Štruktúra časového rozlíšenia je uvedená v nasledujúcom prehľade:

	31. 12. 2017	31. 12. 2016
<b>Výnosy budúcich období krátkodobé, z toho:</b>	<b>0</b>	<b>237</b>
Bonus Slovaft		237
Ostatné	0	0
<b>Spolu</b>	<b>0</b>	<b>237</b>
<b>Výdavky budúcich období krátkodobé, z toho:</b>	<b>0</b>	<b>9</b>
Úroky	0	9
<b>Výdavky budúcich období dlhodobé, z toho:</b>	<b>100</b>	<b>0</b>
Poplatky	100	0
<b>Spolu</b>	<b>100</b>	<b>9</b>

#### G. INFORMÁCIE O VÝNOSOCH

##### 1. Tržby za vlastné výkony a tovar

Tržby za vlastné výkony a tovar podľa jednotlivých segmentov, t.j. podľa typov výrobkov a služieb sú uvedené v nasledujúcom prehľade:

odberateľ	Vlastné výrobky		Tovar		Služby		Spolu	
	2017	2016	2017	2016	2017	2016	2017	2016
a	b	c	d	e	f	g		
WSS	3 371 548	1 934 701	24 060	13 048	308 788	270 385	3 704 396	2 218 134
ostatní	5 502 915	5 965 557	64 939	106 304	138 671	157 039	5 706 525	6 228 900
<b>Spolu</b>	<b>8 874 463</b>	<b>7 900 258</b>	<b>88 999</b>	<b>119 352</b>	<b>447 459</b>	<b>427 424</b>	<b>9 410 921</b>	<b>8 447 034</b>

Materská spoločnosť Wilhelmsen Ships Service kúpila v priebehu roka 2016 spoločnosti zo skupiny TIMM, s ktorými realizovala Spoločnosť všetky svoje obchody. Predaj voči WWS Group v tabuľke bol v minulom účtovnom období realizovaný aj v rámci TIMM Group, hoci je v tabuľke vykázaný ako obrát voči WWS pre lepšiu porovnateľnosť, nakoľko sa charakter obchodov nezmenil, došlo k zmene konečného vlastníka a názvov spoločností patriacich do skupiny TIMM.

## 2. Zmena stavu zásob vlastnej výroby

Zmena stavu zásob vlastnej výroby vykázaná vo výkaze ziskov a strát je vo výške 57 627 EUR.

a	Stav k			Zmena stavu vnútroorganizačných zásob	
	31. 12. 2017	31. 12. 2016	31. 12. 2015	2017	2016
	b	c	d	e	f
Nedokončená výroba a PT	987 462	829 180	658 645	158 282	170 534
Výrobky	291 118	408 347	209 066	-117 229	199 281
<b>Spolu</b>	<b>1 278 580</b>	<b>1 237 527</b>	<b>867 711</b>	<b>41 053</b>	<b>369 815</b>
Manká a škody				-5 676	-2775
Ostatné, prebytky, zámena				22 250	-19 900
Zmena stavu vo výkaze ziskov a strát				<b>57 627</b>	<b>347 140</b>

## 3. Aktivácia nákladov, výnosy z hospodárskej činnosti a finančnej činnosti

Prehľad o výnosoch pri aktivácii nákladov, výnosoch z hospodárskej činnosti a finančnej činnosti je uvedený v nasledujúcom prehľade:

	2017	2016
<b>Významné položky pri aktivácii nákladov, z toho:</b>	<b>0</b>	<b>0</b>
Aktivácia tovaru	0	0
Ostatná aktivácia	0	0
<b>Ostatné významné položky výnosov z hospodárskej činnosti, z toho:</b>	<b>198 535</b>	<b>230 404</b>
predaj materiálu	41 641	49 054
predaj strojného zariadenia, auta	156 894	181 350
Iné	0	0
<b>Finančné výnosy, z toho:</b>	<b>-2 312</b>	<b>17 437</b>
<i>Kurzové zisky:</i>	<i>-2 532</i>	<i>17 381</i>
<i>Ostatné významné položky finančných výnosov, z toho:</i>	<i>220</i>	<i>56</i>
Výnosové úroky	42	54
Výnosy z precenenenia derivátov určených na obchodovanie na reálnu	0	0
Ostatné finančné výnosy	178	2

## 4. Čistý obrat

Čistý obrat Spoločnosti na účely zistenia povinnosti overenia individuálnej účtovnej závierky auditorom [§ 19 ods. 1 písm. a) zákona o účtovníctve] je uvedený v nasledujúcom prehľade:

	2017	2016
Tržby za vlastné výrobky	8 874 463	7 900 258
Tržby z predaja služieb	447 459	427 424
Tržby za tovar	88 999	119 352
Výnosy zo zákazky	0	0
Výnosy z nehnuteľnosti na predaj	0	0
Iné výnosy súvisiace s bežnou činnosťou	0	0
<b>Čistý obrat spolu</b>	<b>9 410 921</b>	<b>8 447 034</b>

IČO 3 6 3 1 6 9 8 9

DIČ 2 0 2 0 1 7 8 0 6 1

<u>Krajina</u>	<u>Výrobky, tovary a služby</u>	<u>2017</u> EUR	<u>2016</u> EUR
Slovenská republika	Výrobky	1 656 996	1 021 207
	Služby	3 283	3 732
	Tovar	24 060	16 984
	<b>Spolu</b>	<b>1 684 339</b>	<b>1 041 923</b>
Nórsko	Výrobky	1 777 671	2 908 902
	Služby	307 309	282 076
	Tovar	0	19 880
	<b>Spolu</b>	<b>2 084 980</b>	<b>3 210 858</b>
Švédsko	Výrobky	1 454 500	1 522 905
	Služby	2 314	3 659
	Tovar	57 833	63 798
	<b>Spolu</b>	<b>1 514 647</b>	<b>1 590 362</b>
Iné	Výrobky	3 985 296	2 447 244
	Služby	134 553	137 957
	Tovar	7 106	18 690
	<b>Spolu</b>	<b>4 126 955</b>	<b>2 603 891</b>
Spolu	Výrobky	8 874 463	7 900 258
	Služby	447 459	427 424
	Tovar	88 999	119 352
	<b>Spolu</b>	<b>9 410 921</b>	<b>8 447 034</b>

## H. INFORMÁCIE O NÁKLADOCH

### 1. Náklady na poskytnuté služby, ostatné náklady na hospodársku činnosť a finančné náklady

Prehľad o nákladoch na poskytnuté služby, ostatných nákladoch na hospodársku činnosť a finančných nákladoch:

	2017	2016
<b>Náklady na poskytnuté služby, z toho:</b>	<b>1 282 454</b>	<b>1 194 156</b>
<i>Náklady voči auditorovi, auditorskej spoločnosti, z toho:</i>	<i>11 400</i>	<i>11 400</i>
Náklady na overenie individuálnej účtovnej závierky	11 400	11 400
Daňové poradenstvo	0	0
Ostatné auditorské služby	0	0
<b>Ostatné významné položky nákladov za poskytnuté služby, z toho:</b>	<b>1 271 054</b>	<b>1 182 756</b>
preprava výrobkov	410 206	337 330
Externé opracovanie výrobkov	148 314	165 861
Nájomné	55 078	56 450
opravy a udržiavanie	115 928	111 139
provízie	73 899	64 280
strážna služba	34 814	42 540
Ostatné	432 815	405 156
<b>Ostatné významné položky nákladov z hospodárskej činnosti, z toho:</b>	<b>7 893 777</b>	<b>7 308 171</b>
Odpisy	306 377	307 587
priamy materiál	4 855 480	4 326 219
Ostatné	2 731 920	2 674 365
<b>Finančné náklady, z toho:</b>	<b>95 792</b>	<b>105 708</b>
<i>Kurzové straty, z toho:</i>	<i>4 906</i>	<i>16 669</i>
<i>Ostatné významné položky finančných nákladov, z toho:</i>	<i>90 886</i>	<i>89 039</i>
Tvorba a zúčtovanie opravných položiek k finančnému majetku	0	0
Nákladové úroky	87 850	85 760
Iné	3 036	3 279

## 2. Osobné náklady

	2017	2016
	EUR	EUR
Mzdy	1 437 649	1 290 578
Ostatné náklady na závislú činnosť	0	0
Sociálne poistenie	387 445	342 121
Zdravotné poistenie	145 447	123 862
Sociálne zabezpečenie	106 086	120 437
<b>Spolu</b>	<b>2 076 627</b>	<b>1 876 997</b>

## I. INFORMÁCIE O DANIACH Z PRÍJMOV

Prevod od teoretickej dane z príjmov k vykázanej dani z príjmov je uvedený v nasledujúcom prehľade:

a	2017			2016		
	Základ dane b	Daň c	Daň v % d	Základ dane e	Daň f	Daň v % g
Výsledok hospodárenia pred zdanením, z toho:	397 655		100,00 %	461 105		100,00 %
teoretická daň		83 508	21,00 %		101 443	22,00 %
Daňovo neuznané náklady	355 505	74 656	18,77 %	237 993	52 358	11,35 %
Výnosy nepodliehajúce dani	-539 426	-113 279	-28,49 %	-648 618	-142 696	-30,95 %
Umorenie daňovej straty	0	0	0,00 %	0	0	0,00 %
Nevyužitá daňová strata, daňové odpočty a iné daňové nároky	0	0	0,00 %	0	0	0,00 %
Daň vyberaná zrážkou	38	8	0,00 %	54	10	0,00 %
Spolu	213 772	44 892	11,29 %	50 534	11 116	2,41 %
<b>Splatná daň z príjmov</b>		<b>44 892</b>	<b>11,29 %</b>		<b>11 116</b>	<b>2,41 %</b>
<b>Odložená daň z príjmov</b>		<b>-32 822</b>	<b>-8,25 %</b>		<b>58 423</b>	<b>12,67 %</b>
<b>Celková daň z príjmov</b>		<b>12 070</b>	<b>3,03 %</b>		<b>69 539</b>	<b>15,08 %</b>

Súčasťou celkového základu dane sú aj úroky podliehajúce zrážkovej dani vo výške 19%.

#### J. INFORMÁCIE O ÚDAJOCH NA PODSÚVAHOVÝCH ÚČTOCH

##### 1. Najatý majetok

Spoločnosť má časť výrobných a skladových priestorov v nájme od spoločnosti Intersnack Slovensko, a.s. Nájomná zmluva je uzatvorená na dobu neurčitú a na dobu určitú si prenajal skladovacie priestory od spoločnosti Lumini s.r.o.. Ročné nájomné predstavuje 54.081 EUR. Dňa 29. decembra 2017 dostala Spoločnosť výpoveď z priestorov Intersnack Slovensko.

Okrem toho si Spoločnosť príležitostne prenajíma vysokozdvížne vozíky, menšie zariadenia a kontajnery na odpad od tretích osôb, ročné náklady na prenájom predstavujú nevýznamnú hodnotu, ktorá z tohto dôvodu nebola vyčíslená.

##### 2. Prenajatý majetok

Spoločnosť neprenajíma majetok.

#### K. INFORMÁCIE O INÝCH AKTÍVACH A INÝCH PASÍVACH

##### 1. Podmienené záväzky

Spoločnosť nemá podmienené záväzky.

##### 2. Ostatné finančné povinnosti

Ostatné finančné povinnosti, ktoré sa nesledujú v bežnom účtovníctve a neuvádzajú v súvahe:

##### 3. Podmieneny majetok

Spoločnosť nemá podmienený majetok.

#### L. INFORMÁCIE O PRÍJMOCH A VÝHODÁCH ČLENOV ŠTATUTÁRNYCH ORGÁNOV, DOZORNÝCH ORGÁNOV A INÝCH ORGÁNOV ÚČTOVNEJ JEDNOTKY

Členovia štatutárnych orgánov nemali v roku 2017 za ich činnosť pre Spoločnosť vyplatené žiadne príjmy a ani v roku 2016 neboli vyplatené žiadne príjmy.

#### M. INFORMÁCIE O EKONOMICKÝCH VZŤAHOCH ÚČTOVNEJ JEDNOTKY A SPRIAZNENÝCH OSÔB

Spoločnosť uskutočnila v priebehu bežného a predchádzajúceho účtovného obdobia nasledujúce transakcie so spriaznenými osobami:

Spriaznená osoba	Kód druhu obchodu	Hodnotové vyjadrenie obchodu	
		2017	2016
a	b	c	d
<b>Transakcie so sesterskými podnikmi</b>			
Nákup služieb (adm.popl, preprava)	☑ 01	0	0
Predaj výrobkov, materiálu, tovaru	☑ 02	0	338 913
Predaj služieb (preprava, testovanie lan)	☑ 02	0	14 706
Nákladové úroky z pôžičky	☑ 08	0	1 519

Spoločnosť uskutočnila v priebehu bežného a predchádzajúceho účtovného obdobia nasledujúce transakcie s materskou spoločnosťou:

Materská spoločnosť	Kód druhu obchodu	Hodnotové vyjadrenie obchodu	
		2017	2016
a	b	c	d
<b>Transakcie s materskou spoločnosťou</b>			
Nákup služieb (adm.popl, preprava)	☑ 01	137 864	108 278
Predaj výrobkov, materiálu, tovaru	☑ 02	3 395 717	1 610 415
Predaj služieb (preprava, testovanie lan)	☑ 02	308 788	255 679
Nákladové úroky z pôžičky	☑ 08	86 389	77 952

Kód druhu obchodu: 01 – kúpa  
02 – predaj  
05 – licencia  
08 – úver, pôžička  
10 – záruka  
11 – iný obchod

#### N. INFORMÁCIE O SKUTOČNOSTIACH, KTORÉ NASTALI PO DNI, KU KTORÉMU SA ZOSTAVUJE ÚČTOVNÁ ZÁVIERKA, DO DŇA ZOSTAVENIA ÚČTOVNEJ ZÁVIERKY

Po 31. decembri 2017 nenastali iné udalosti majúce významný vplyv na verné zobrazenie skutočností, ktoré sú predmetom účtovníctva.

#### O. INFORMÁCIE O VLASTNOM IMANÍ

Prehľad o pohybe vlastného imania v priebehu účtovného obdobia je uvedený v nasledujúcom prehľade:

Položka vlastného imania	Bežné účtovné obdobie (2017)				
	Stav k	Prírastky	Úbytky	Presuny	Stav k
	1.1.2017				31.12.2017
a	b	c	d	e	f
Základné imanie	2 091 636	0	0	0	2 091 636
Základné imanie	2 091 636	0			2 091 636
Zmena základného imania	0	0	0	0	0
Pohľadávky za upísané vlastné imanie	0	0	0	0	0
Emisné ážio	0	0	0	0	0
Ostatné kapitálové fondy	2 275 849	0	0	0	2 275 849
Zákonné rezervné fondy	50 686	0	0	19 578	70 264
Zákonný rezervný fond (nedeliteľný fond)	50 686	0	0	19 578	70 264
Rezervný fond na vlastné akcie a vlastné podiely	0	0	0	0	0
Ostatné fondy zo zisku	0	0	0	0	0
Štatútárne fondy	0	0	0	0	0
Ostatné fondy zo zisku	0	0	0	0	0
Oceňovacie rozdiely z precenenia	0	0	0	0	0
Oceňovacie rozdiely z precenenia majetku a záväzkov	0	0	0	0	0
Oceňovacie rozdiely z kapitálových účastín	0	0	0	0	0
Oceňovacie rozdiely z precenenia pri zlúčení, splnutí a rozdelení	0	0	0	0	0
Výsledok hospodárenia minulých rokov	-372 531	0	0	371 988	-543
Nerozdelený zisk minulých rokov	158 930	0	0	0	158 930
Neuhradená strata minulých rokov	-531 461		0	371 988	-159 473
období	391 567	385 586	0	-391 567	385 586
Spolu	4 437 207	385 586	0	0	4 822 792

Prírastok jednej jednotky pri Neuhradenej strate minulých rokov predstavuje rozdiel zo zaokrúhľovania

Účtovný zisk za rok 2016 bol vysporiadaný takto:

Rozdelenie hospodárskeho výsledku - zisk 391.567,- EUR	<b>2016</b>
Nerozdelený zisk minulých období	0
Rezervný fond	19.579
Prevod na účet neuhradenej straty minulých rokov	<b>371.988</b>

O rozdelení výsledku hospodárenia za účtovné obdobie 2017 zisk vo výške 385.585,50 EUR rozhodne valné zhromaždenie v priebehu roka 2018.

Návrh štatutárneho orgánu - valnému zhromaždeniu je takýto:

- Prevod na účet Neuhradená strata minulých období 159.473,02 EUR.
- Prevod na účet Zákonný rezervný fond 19 279 EUR.
- Prevod na účet Zisk minulých období rok 2017 vo výške 206.833,48 EUR.

Prehľad o pohybe vlastného imania za predchádzajúce účtovné obdobie je uvedený v nasledujúcom prehľade:

Položka vlastného imania	Predchádzajúce účtovné obdobie (2016)				
	Stav k	Prírastky	Úbytky	Presuny	Stav k
	1.1.2016				31.12.2016
a	b	c	d	e	f
<b>Základné imanie</b>	<b>2 091 636</b>	<b>0</b>	<b>0</b>	<b>0</b>	<b>2 091 636</b>
Základné imanie	2 091 636	0	0	0	2 091 636
Zmena základného imania	0	0	0	0	0
Pohľadávky za upísané vlastné imanie	0	0	0	0	0
Emisné ážio	0	0	0	0	0
<b>Ostatné kapitálové fondy</b>	<b>2 275 849</b>	<b>0</b>	<b>0</b>	<b>0</b>	<b>2 275 849</b>
Zákonné rezervné fondy	50 686	0	0	0	50 686
Zákonný rezervný fond (nedeliteľný fond)	50 686	0	0	0	50 686
Rezervný fond na vlastné akcie a vlastné podiely	0	0	0	0	0
Ostatné fondy zo zisku	0	0	0	0	0
Štatutárne fondy	0	0	0	0	0
Ostatné fondy zo zisku	0	0	0	0	0
<b>Oceňovacie rozdiely z precenenia</b>	<b>0</b>	<b>0</b>	<b>0</b>	<b>0</b>	<b>0</b>
Oceňovacie rozdiely z precenenia majetku a záväzkov	0	0	0	0	0
Oceňovacie rozdiely z kapitálových účastín	0	0	0	0	0
Oceňovacie rozdiely z precenenia pri zlúčení, splynutí a rozdelení	0	0	0	0	0
Výsledok hospodárenia minulých rokov	-288 243	1	0	-84 289	-372 531
Nerozdelený zisk minulých rokov	158 930	0	0	0	158 930
Neuhradená strata minulých rokov	-447 173	1	0	-84 289	-531 461
<b>Výsledok hospodárenia bežného účtovného obdobia</b>	<b>-84 289</b>	<b>391 567</b>	<b>0</b>	<b>84 289</b>	<b>391 567</b>
<b>Spolu</b>	<b>4 045 639</b>	<b>391 568</b>	<b>0</b>	<b>0</b>	<b>4 437 207</b>

Prírastok jednej jednotky pri Neuhradenej strate minulých rokov predstavuje rozdiel zo zaokrúhľovania

## PREHLAD PEŇAŽNÝCH TOKOV K 31. DECEMBRU 2017

Označenie	Obsah položky	2017	2016
	Výsledok hospodárenia z bežnej činnosti pred zdanením daňou z príjmov z bežnej činnosti		
Z.	Zisk	397 656	461 106
S.	Strata		
A.1.	Nepeňažné operácie ovplyvňujúce výsledok hospodárenia z bežnej činnosti pred zdanením daňou z príjmov	329 911	362 360
A.1.1.	Odpisy dlhodobého nehmotného a dlhodobého hmotného majetku	306 377	307 587
A.1.4.	Zmena stavu dlhodobých rezerv	5 887	5 182
A.1.5.	Zmena stavu opravných položiek	4 121	-13 180
A.1.6.	Zmena stavu položiek časového rozlíšenia nákladov a výnosov	11 323	-5 520
A.1.8.	Úroky účtované do nákladov	87 850	85 761
A.1.9.	Úroky účtované do výnosov	-42	-54
A.1.12.	Výsledok z predaja dlhodobého majetku, s výnimkou majetku, ktorý sa považuje za peňažný ekvivalent	-85 605	-17 416
A.2.	Vplyv zmien stavu pracovného kapitálu( ktorým sa účely tohto opatrenia rozumie rozdiel medzi obežným majetkom a krátkodobými záväzkami s výnimkou položiek obežného majetku, ktoré sú súčasťou peňažných prostriedkov a peňažných ekvivalentov) na výsledok hospodárenia z bežnej činnosti	3 615 744	-1 255 729
A.2.1.	Zmena stavu pohľadávok z prevádzkovej činnosti	-187 809	336 715
A.2.2.	Zmena stavu záväzkov z prevádzkovej činnosti	3 512 432	-1 032 724
A.2.3.	Zmena stavu zásob	291 121	-559 720
	Peňažné toky z prevádzkovej činnosti s výnimkou príjmov a výdavkov, ktoré sa uvádzajú osobitne v iných častiach prehľadu peňažných tokov (súčet Z/S+A.1+A.2)	4 343 311	-432 263
A.3.	Prijaté úroky, s výnimkou tých, ktoré sa začleňujú do investičných činností	42	54
A.4.	Výdavky na zaplatené úroky, s výnimkou tých, ktoré sa začleňujú do investičných činností	-87 850	-64 163
	Peňažné toky z prevádzkovej činnosti (súčet Z/S+A 1 až A 6)	4 255 503	-496 372
A.7.	Výdavky na daň z príjmov účtovnej jednotky, s výnimkou tých, ktoré sa začleňujú do investičných alebo finančných činností	-21 706	-14 700
	Čistý peňažný tok z prevádzkovej činnosti (súčet Z/S+A 1 až A 9)	4 233 797	-511 072
	Peňažné toky z investičnej činnosti		
B.2.	Výdavky na obstaranie dlhodobého hmotného majetku	-1 098 392	-254 331
B.5.	Príjmy z predaja dlhodobého hmotného majetku	156 894	181 350
B.	Čisté peňažné toky z investičnej činnosti (súčet B1 a B 20)	-941 498	-72 981
	Peňažné toky z finančnej činnosti		

C.2.	Peňažné toky vznikajúce z dlhodobých záväzkov a krátkodobých záväzkov z finančnej činnosti (súčet C 2. 1 až C 2.10)	-4 329 577	1 630 931
C.2.4.	Výdavky na splácanie úverov, ktoré účtovnej jednotke poskytla banka alebo pobočka zahraničnej banky, s výnimkou úverov, ktoré boli poskytnuté n a zabezpečenie hlavného predmetu činnosti	-83 360	-1 786 656
C.2.5.	Prijmy z prijatých pôžičiek		3 417 587
C.2.6.	Výdavky na splácanie pôžičiek	-4 246 217	
C.	Čisté peňažné toky z finančnej činnosti (súčet C 1 až C 9)	-4 329 577	1 630 931
D.	Čisté zvýšenie alebo čisté zníženie peňažných prostriedkov (súčet A + B +C)	-1 037 278	1 046 878
E.	Stav peňažných prostriedkov a peňažných ekvivalentov na začiatku účtovného obdobia	1 048 684	1 806
F.	Stav peňažných prostriedkov a peňažných ekvivalentov na konci účtovného obdobia pred zohľadnením kurzových rozdielov vyčíslených ku dňu, ku ktorému sa zostavuje účtovná závierka	11 406	1 048 684
G.	Kurzové rozdiely vyčíslené k peňažným prostriedkom a peňažným ekvivalentom ku dňu, ku ktorému sa zostavuje účtovná závierka	0	0
H.	Zostatok peňažných prostriedkov a peňažných ekvivalentov na konci účtovného obdobia, upravený o kurzové rozdiely vyčíslené ku dňu, ku ktorému sa zostavuje účtovná závierka	11 406	1 048 684

### Peňažné prostriedky

Peňažnými prostriedkami (angl. cash) sa rozumejú peňažné hotovosti, ekvivalenty peňažných hotovostí, peňažné prostriedky na bežných účtoch v bankách, kontokorentný účet a časť zostatku účtu Peniaze na ceste, ktorý sa viaže na prevod medzi bežným účtom a pokladnicou alebo medzi dvoma bankovými účtami.

### Ekvivalenty peňažných prostriedkov

Ekvivalentmi peňažných prostriedkov (angl. cash equivalents) sa rozumie krátkodobý finančný majetok zameniteľný za vopred známu sumu peňažných prostriedkov, pri ktorom nie je riziko výraznej zmeny jeho hodnoty v najbližších troch mesiacoch odo dňa, ku ktorému sa zostavuje účtovná závierka, napríklad termínované vklady na bankových účtoch, ktoré sú uložené najviac na trojmesačnú výpovednú lehotu, likvidné cenné papiere určené na obchodovanie, prioritné akcie obstarané účtovnou jednotkou, ktoré sú splatné do troch mesiacov odo dňa, ku ktorému sa zostavuje účtovná závierka.