

DEUFOL



V Ý R O Č N Á S P R Á V A

spoločnosti

Deufol Slovensko s.r.o.

za rok 2017



OBSAH

1. Profil spoločnosti Deufol Slovensko, s.r.o.
2. Správa o činnosti a finančnej situácii spoločnosti, plán na rok 2018
3. Návrh na rozdelenie zisku
4. Účtovná závierka 2017
5. Správa nezávislého audítora

V Krušovciach, 18.4.2018



1. PROFIL SPOLOČNOSTI

Základné identifikačné údaje spoločnosti :

Obchodné meno : Deufol Slovensko s.r.o.
Sídlo : Bedzianska cesta 667, 965 31 Krušovce
IČO : 31422527
Deň zápisu : 12. 10. 1992

Obchodný register Okresného súdu Nitra, odd. Sro, vl.č. 3131/N

Predmet činnosti:

- Kúpa tovaru za účelom jeho predaja konečnému spotrebiteľovi (maloobchod)
- Kúpa tovaru za účelom jeho predaja iným prevádzkovateľom živnosti (veľkoobchod)
- Sprostredkovanie obchodu, služieb a výroby
- Podnikateľské poradenstvo
- Prevádzkovanie skladov
- Colná deklarácia
- Stolárstvo
- Zasielateľstvo
- Baliarská činnosť
- Poradenská činnosť v oblasti priemyselných obalov, obchodu, služieb a výroby

Vedenie spoločnosti

Štatutárny orgán : Peter Petráš – konateľ spoločnosti

Ing.Zdeňek Durna – konateľ spoločnosti



Profil spoločnosti

Spoločnosť Deufol Slovensko s.r.o. je začlenená do skupiny Deufol SE. Deufol SE je európska spoločnosť, ktorá je významnou spoločnosťou v oblasti priemyselnej logistiky a pôsobí vo všetkých krajinách Európy, najmä v Nemecku. Okrem Európy má svoje aktivity aj v USA a Číne.

Z uvedeného vyplýva, že hlavným predmetom spoločnosti Deufol Slovensko s.r.o. je priemyselná logistika, predovšetkým však priemyselné balenie. Nakoľko ide o balenie veľkých zariadení, uvedená činnosť sa vykonáva buď v priestoroch sídla spoločnosti Deufol Slovensko, s.r.o., alebo u výrobcu dodávaných produktov, resp. objednávateľa balenia. Predmetom činnosti je aj poradenská činnosť v oblasti priemyselných obalov, obchodu, služieb a výroby, prevádzkovanie skladov, maloobchod a veľkoobchod. Významnou položkou predmetu činnosti je aj nájom vlastnej nehnuteľnosti – montážna hala.

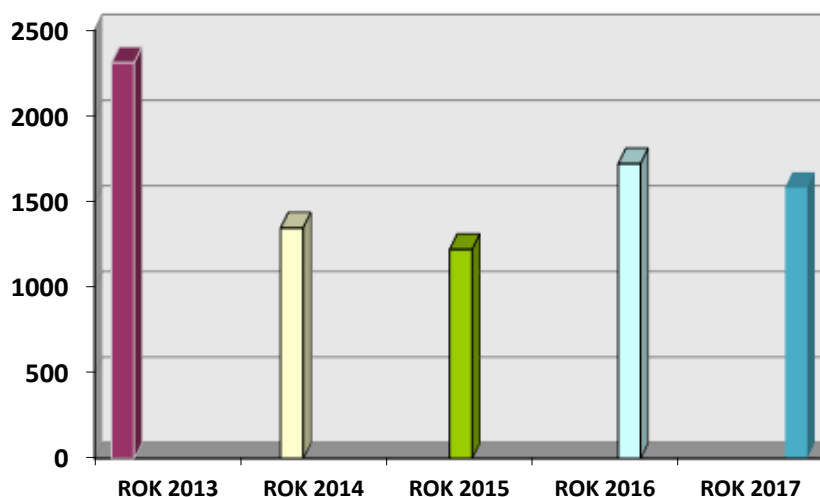
Účtovná jednotka nemá v zahraničí žiadnu organizačnú zložku.

2. SPRÁVA O ČINNOSTI A FINANČNEJ SITUÁCII SPOLOČNOSTI V ROKU 2017

Rok 2017 bol pre Deufol Slovensko s.r.o. rokom stability v oblasti tržieb i nákladov . Upevnili sme si dobrú pozíciu so spoločnosťou Krauss Maffei, Branson – keď sme podpísali nové zmluvy . Zaradenie výroby do procesu balenia sa pozitívne odrazilo pri tejto činnosti. Zníženie tržieb oproti roku 2016 spôsobili náročné jednanie o zmluve a z toho dôvodu neskoršie pristúpenie k novým cenám s našimi dôležitými zákazníkmi a tiež nezískanie zákazky na výrobu debien z dôvodu nevyhovujúcej ceny v internetovej aukcii.

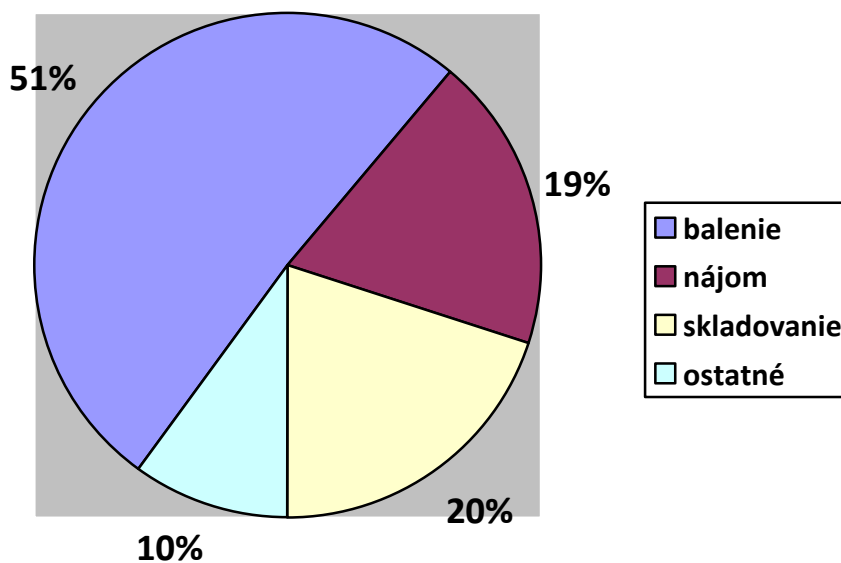
Tržby spoločnosti Deufol Slovensko s.r.o. v roku 2017 dosiahli výšku 1 579 tis. €, čo je zníženie oproti roku 2016 o 140 tis. €.

Výška tržieb v tis. € / EBIT



V roku 2017 tržby za balenie presiahli 51 % z celkových tržieb, tržby zo skladovania hlavne pre Krauss Maffei dosiahli 20% a prenájom haly spoločnosti Welding tvoril cca 19 % z celkových tržieb . 10 % z celkových tržieb tvorili ostatné tržby.

Štruktúra tržieb v percentách



Spoločnosť podľa plánu, ktorý má vypracovaný na 5 rokov, predpokladá medziročný nárast tržieb približne o 5%.

Riziká a neistoty

Spoločnosť Deufol Slovensko s.r.o. má vypracovaný Risk Map, kde sú posudzované možné riziká spoločnosti. Risk Map sa aktualizuje a dopĺňa pravidelne v polročných intervaloch.

Kvalita, kladný hospodársky výsledok a dodržiavanie termínov je základnou prioritou spoločnosti Deufol Slovensko s.r.o. .

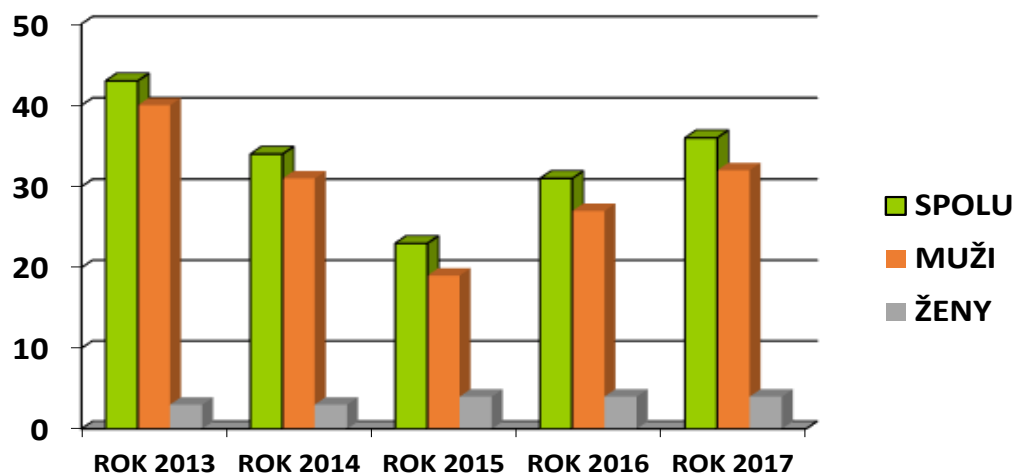
Aby sme náročné úlohy splnili, je dôležité mať kvalitný , vzdelaný, zaškolený a lojálny personál k zamestnávateľovi.

Zvýšil sa stav pracovníkov z dôvodu vyšších tržieb a zavedenia výroby v Krušovciach.

Informácie o stave a stave a vývoji zamestnanosti

V personálnej oblasti dosiahol stav zamestnancov v roku 2017 počet 36 zamestnancov. V porovnaní s rovnakým obdobím minulého roku znamená stav ku koncu roka 2017 medziročný nárast o 5 zamestnancov. V štruktúre zamestnancov tvoria ženy 11 % z celkového počtu zamestnancov.

Štruktúra zamestnancov



Spoločnosť venuje pozornosť vzdelávaniu a ďalšiemu profesionálnemu rozvoju svojich zamestnancov, hlavne v oblasti jazykových kurzov a odborných školení.

Bezpečnosť a ochranu zdravia pri práci zamestnancov zabezpečuje spoločnosť BKS SAFETY s.r.o. Topoľčany.

Pracovnú zdravotnú službu zabezpečuje spoločnosť ALW s.r.o. Topoľčany.

Vplyv činnosti spoločnosti na životné prostredie

Spoločnosť Deufol Slovensko s.r.o. dodržiava všetky predpisy a zákony o ochrane životného prostredia. Snahou spoločnosti je neustále zefektívňovať systém triedeného zberu druhotných surovín a odpadov, predovšetkým plastov, papiera a dreva a znižovať tak objem a náklady na komunálny odpad.

Spoločnosť nemá významný vplyv na životné prostredie v regióne.

Vzhľadom na nový zákon o odpadoch bola podpísaná zmluva s profesionálnou agentúrou , ktorá vykonáva potrebné práce v tejto oblasti v spoločnosti Deufol Slovensko.

Náklady na činnosť v oblasti výskumu a vývoja

V oblasti výskumu a vývoja, vzhľadom na charakter svojej činnosti, nemá spoločnosť žiadne náklady.

Finančná situácia spoločnosti

Finančná situácia v spoločnosti Deufol Slovensko s.r.o. bola na dobrej úrovni.

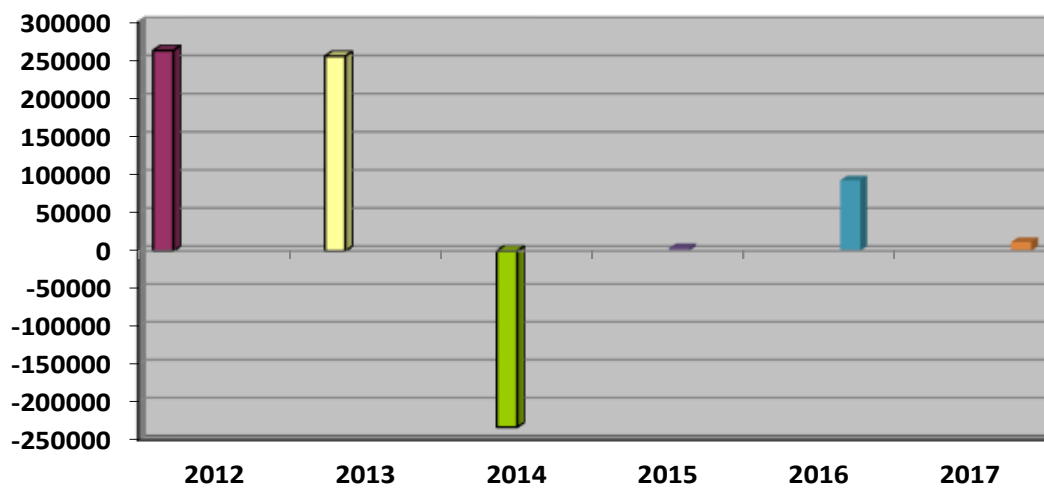
V oblasti poistenia pokračujeme v aktivitách Deufol SE, čo znamená, že poistenie je riadené z centrály. Poistenie majetku a zodpovednosti za škodu spôsobenú činnosťou poisteného je zabezpečené poisťovňou Generali Slovensko.

V roku 2017 spoločnosť zmenila makléra v oblasti poistenia. Novým maklérom sa stala spoločnosť Respekt Slovakia, s.r.o.

Hospodársky výsledok

Spoločnosť Deufol Slovenko s.r.o. vykázala v roku 2017 hospodársky výsledok - zisk v sume 11 586,00 EUR.

HV po zdanení



Finančné ukazovatele

SÚVAHA

AKTÍVA	2017	2016
Dlhodobý nehmotný majetok	7 482	10 808
Dlhodobý hmotný majetok	1 505 129	1 591 813
Neobežný majetok	1 512 611	1 602 621
Zásoby	63 672	63 148
Pohľadávky	210 529	160 881
Finančné účty	152 239	63 859
Obežný majetok	426 440	287 888
Časové rozlíšenie	6 000	5 608
SPOLU MAJETOK	1 945 051	1 896 117
PASÍVA		
Základné imanie	69 708	69 708
Kapitálové fondy	403 187	403 187
Fondy zo zisku	6 971	6 971
Výsledok hospodárenia minulých rokov	1 162 014	1 079 478
Výsledok hospodárenia za účtovné obdobie	11 586	92 536
Vlastné imanie	1 653 466	1 651 880
Rezervy	33 409	23 321
Dlhodobé záväzky	56 286	34 243
Krátkodobé záväzky	187 007	158 868
Bankové úvery a výpomoci	14 882	27 803
Záväzky	291 584	244 235
Časové rozlíšenie	1	2
SPOLU VLASTNÉ IMANIE A ZÁVAZKY	1 945 051	1 896 117

VÝKAZ ZISKOV A STRÁT

	2017	2016
Výnosy z hospodárskej činnosti,		
z toho:	1 579 193	1 718 563
Tržby z predaja výrobkov a služieb	1 145 357	1 640 674
Tržby z predaja tovaru	117 830	64 403
Tržby z predaja dlhodobého majetku a materiálu	1 500	6 236
Ostatné výnosy a zmena stavu zásob	3 506	7 250
Náklady na hospodársku činnosť,		
z toho:	1 545 833	1 624 937
Náklady na obstaranie predaného tovaru	47 251	17 119
Výrobná spotreba	474 462	637 562
Služby	258 878	220 433
Osobné náklady	605 898	510 559
Odpisy dlhodobého majetku	118 247	191 510
Ostatné náklady	41 097	47 754
Výsledok hospodárenia		
z hospodárskej činnosti	33 360	93 626
Výnosy z finančnej činnosti	3	3
Náklady na finančnú činnosť	3 838	4 658
Výsledok hospodárenia		
z finančnej činnosti	- 3 835	- 4 655
Výsledok hospodárenia		
z bežnej činnosti	29 525	88 971
Daň z príjmov	17 939	- 3 565
Mimoriadne výnosy	0	0
Mimoriadne náklady	0	0
Výsledok hospodárenia		
z mimoriadnej činnosti	0	0
Výsledok hospodárenia		
za účtovné obdobie	11 586	92 536

	2017	2016	rozdiel
Ukazovatele rentability firmy			
Rentabilita výnosov v %	0,73	5,38	- 4,65
Rentabilita nákladov v %	0,75	5,68	- 4,93
Ukazovatele aktivity firmy			
Doba obratu celkového kapitálu	443	396	47
Doba obratu zásob	14	14	0
Doba obratu pohľadávok	47	32	15
Doba obratu záväzkov	43	36	7
Zadĺženosť firmy v %			
Celková zadĺženosť	15	12,9	2,1
Zadĺženosť vlastného kapitálu	17,6	14,8	2,8
Úrokové krytie	1 599	5 883	- 4 284
Ďalšie ukazovatele			
Čistý pracovný kapitál EUR	170 580	116 099	- 13 9371
Mzdová produktivita k výnosom	3,67	4,66	- 0,99
Mzdová produktivita k prid.hodnote	1,84	2,25	- 0,41

3. NÁVRH NA ROZDELENIE ZISKU ZA ROK 2017

Spoločnosť za rok 2017 vykázala čistý hospodársky výsledok po zdanení v sume 11 586,00 €. Konatelia spoločnosti navrhujú, aby uvedený zisk bol v plnej výške 11 586,00 € preúčtovaný na nerozdelený zisk minulých rokov.

Po skončení účtovného obdobia, za ktoré sa vyhotovuje výročná správa, nenastali udalosti osobitného významu, ktoré by bolo treba zverejniť v tejto výročnej správe.

Peter Petráš
konateľ spoločnosti

Ing. Zdeňek Durna
konateľ spoločnosti