

SPRÁVA AUDÍTORA

ku konsolidovanej účtovnej závierke skupiny
COOP Jednota Liptovský Mikuláš, SD za rok
2017



AVA audit®



SPRÁVA NEZÁVISLÉHO AUDÍTORA Štatutárnemu orgánu a členom družstva COOP Jednota Liptovský Mikuláš, spotrebné družstvo

Správa z auditu konsolidovanej účtovnej závierky

Názor

Uskutočnili sme audit konsolidovanej účtovnej závierky družstva COOP Jednota Liptovský Mikuláš, spotrebné družstvo a jeho dcérskych spoločností (ďalej len „Skupina“), ktorá obsahuje konsolidovaný výkaz o finančnej situácii k 31. decembru 2017, konsolidovaný výkaz komplexného výsledku, konsolidovaný výkaz zmien vlastného imania, konsolidovaný výkaz peňažných tokov za rok končiaci sa k uvedenému dátumu, a poznámky, ktoré obsahujú súhrn významných účtovných zásad a účtovných metód.

Podľa nášho názoru, priložená konsolidovaná účtovná závierka poskytuje pravdivý a verný obraz konsolidovanej finančnej situácie Skupiny k 31. decembru 2017, konsolidovaného výsledku jej hospodárenia a konsolidovaných peňažných tokov za rok končiaci sa k uvedenému dátumu podľa Medzinárodných štandardov finančného výkazníctva (IFRS) v znení prijatom Európskou úniou.

Základ pre názor

Audit sme vykonali podľa medzinárodných auditorských štandardov (International Standards on Auditing, ISA). Naša zodpovednosť podľa týchto štandardov je uvedená v odseku Zodpovednosť audítora za audit konsolidovanej účtovnej závierky. Od Skupiny sme nezávislí podľa ustanovení zákona č. 423/2015 o štatutárnom audite a o zmene a doplnení zákona č. 431/2002 Z. z. o účtovníctve v znení neskorších predpisov (ďalej len „zákon o štatutárnom audite“) týkajúcich sa etiky, vrátane Etického kódexu audítora, relevantných pre náš audit konsolidovanej účtovnej závierky a splnili sme aj ostatné požiadavky týchto ustanovení týkajúcich sa etiky. Sme presvedčení, že auditorské dôkazy, ktoré sme získali, poskytujú dostatočný a vhodný základ pre náš názor.

Zodpovednosť štatutárneho orgánu za konsolidovanú účtovnú závierku

Štatutárny orgán je zodpovedný za zostavenie a vernú prezentáciu tejto konsolidovanej účtovnej závierky podľa Medzinárodných štandardov finančného výkazníctva (IFRS) v znení prijatom Európskou úniou a za tie interné kontroly, ktoré považuje za potrebné na zostavenie konsolidovanej účtovnej závierky, ktorá neobsahuje významné nesprávnosti, či už v dôsledku podvodu alebo chyby.

Pri zostavovaní konsolidovanej účtovnej závierky je štatutárny orgán zodpovedný za zhodnotenie schopnosti Skupiny nepretržite pokračovať vo svojej činnosti, za opísanie skutočností týkajúcich sa nepretržitého pokračovania v činnosti, ak je to potrebné, a za použitie predpokladu nepretržitého pokračovania v činnosti v účtovníctve, ibaže by mal v úmysle Skupinu zlikvidovať alebo ukončiť jej činnosť, alebo by nemal inú realistickú možnosť než tak urobiť.

Zodpovednosť audítora za audit konsolidovanej účtovnej závierky

Našou zodpovednosťou je získať primerané uistenie, či konsolidovaná účtovná závierka ako celok neobsahuje významné nesprávnosti, či už v dôsledku podvodu alebo chyby, a vydať správu audítora, vrátane názoru. Primerané uistenie je uistenie vysokého stupňa, ale nie je zárukou toho, že audit vykonaný podľa medzinárodných auditorských štandardov vždy odhalí významné nesprávnosti, ak také existujú. Nesprávnosti môžu vzniknúť v dôsledku podvodu alebo chyby a za významné sa považujú vtedy, ak by sa dalo odôvodnene očakávať, že jednotlivito alebo v súhrne by mohli ovplyvniť ekonomické rozhodnutia používateľov, uskutočnené na základe tejto konsolidovanej účtovnej závierky.

V rámci auditu uskutočneného podľa medzinárodných auditorských štandardov, počas celého auditu uplatňujeme odborný úsudok a zachováваме profesionálny skepticizmus. Okrem toho:





- Identifikujeme a posudzujeme riziká významnej nesprávnej konsolidovanej účtovnej závierky, či už v dôsledku podvodu alebo chyby, navrhujeme a uskutočňujeme audítorské postupy reagujúce na tieto riziká a získavame audítorské dôkazy, ktoré sú dostatočné a vhodné na poskytnutie základu pre náš názor. Riziko neodhalenia významnej nesprávnej v dôsledku podvodu je vyššie ako toto riziko v dôsledku chyby, pretože podvod môže zahŕňať tajnú dohodu, falšovanie, úmyselné vynechanie, nepravdivé vyhlásenie alebo obídenie internej kontroly.
- Oboznamujeme sa s internými kontrolami relevantnými pre audit, aby sme mohli navrhnúť audítorské postupy vhodné za daných okolností, ale nie za účelom vyjadrenia názoru na efektívnosť interných kontrol Skupiny.
- Hodnotíme vhodnosť použitých účtovných zásad a účtovných metód a primeranosť účtovných odhadov a uvedenie s nimi súvisiacich informácií, uskutočnené štatutárnym orgánom.
- Robíme záver o tom, či štatutárny orgán vhodne v účtovníctve používa predpoklad nepretržitého pokračovania v činnosti a na základe získaných audítorských dôkazov záver o tom, či existuje významná neistota v súvislosti s udalosťami alebo okolnosťami, ktoré by mohli významne spochybniť schopnosť Skupiny nepretržite pokračovať v činnosti. Ak dospejeme k záveru, že významná neistota existuje, sme povinní upozorniť v našej správe audítora na súvisiace informácie uvedené v konsolidovanej účtovnej závierke alebo, ak sú tieto informácie nedostatočné, modifikovať náš názor. Naše závery vychádzajú z audítorských dôkazov získaných do dátumu vydania našej správy audítora. Budúce udalosti alebo okolnosti však môžu spôsobiť, že Skupina prestane pokračovať v nepretržitej činnosti.
- Hodnotíme celkovú prezentáciu, štruktúru a obsah konsolidovanej účtovnej závierky vrátane informácií v nej uvedených, ako aj to, či konsolidovaná účtovná závierka zachytáva uskutočnené transakcie a udalosti spôsobom, ktorý vedie k ich vernému zobrazeniu.
- Získavame dostatočné a vhodné audítorské dôkazy o finančných údajoch účtovných jednotiek alebo ich obchodných aktivitách v rámci Skupiny pre účely vyjadrenia názoru na konsolidovanú účtovnú závierku. Zodpovedáme za vedenie, kontrolu a realizáciu auditu Skupiny. Ostávame výhradne zodpovední za náš názor audítora.

Správa k ďalším požiadavkám zákonov a iných právnych predpisov

Správa k informáciám, ktoré sa uvádzajú v konsolidovanej výročnej správe

Štatutárny orgán je zodpovedný za informácie uvedené v konsolidovanej výročnej správe, zostavenej podľa požiadaviek zákona o účtovníctve. Náš vyššie uvedený názor na konsolidovanú účtovnú závierku sa nevzťahuje na iné informácie v konsolidovanej výročnej správe.

V súvislosti s auditom konsolidovanej účtovnej závierky je našou zodpovednosťou oboznámenie sa s informáciami uvedenými v konsolidovanej výročnej správe a posúdenie, či tieto informácie nie sú vo významnom nesúlade s auditovanou konsolidovanou účtovnou závierkou alebo našimi poznatkami, ktoré sme získali počas auditu konsolidovanej účtovnej závierky, alebo sa inak zdajú byť významne nesprávne.

Posúdili sme, či konsolidovaná výročná správa Skupiny obsahuje informácie, ktorých uvedenie vyžaduje zákon o účtovníctve.

Na základe prác vykonaných počas auditu konsolidovanej účtovnej závierky, podľa nášho názoru:

- informácie uvedené v konsolidovanej výročnej správe zostavenej za rok 2017 sú v súlade s konsolidovanou účtovnou závierkou za daný rok,
- konsolidovaná výročná správa obsahuje informácie podľa zákona o účtovníctve.

Okrem toho, na základe našich poznatkov o účtovnej jednotke a situácii v nej, ktoré sme získali počas auditu konsolidovanej účtovnej závierky, sme povinní uviesť, či sme zistili významné nesprávnosti v konsolidovanej výročnej správe, ktorú sme obdržali pred dátumom vydania tejto správy audítora. V tejto súvislosti neexistujú zistenia, ktoré by sme mali uviesť.

Banská Bystrica, 22. októbra 2018

AVA audit, spol. s r.o.
Lazovná 71
974 01 Banská Bystrica
Obchodný register OS Banská Bystrica,
oddiel Sro, vložka č.5800/S
Licencia SKAU č.249

Ing. Zlatica Vaníková
Zodpovedný audítor
Licencia SKAU č.71



**KONSOLIDOVANÁ ÚČTOVNÁ ZÁVIERKA
SKUPINY
COOP JEDNOTA LIPTOVSKÝ MIKULÁŠ, SPOTREBNÉ DRUŽSTVO**

**ZOSTAVENÁ PODĽA MEDZINÁRODNÝCH ŠTANDARDOV
PRE FINANČNÉ VYKAZOVANIE
ZA ROK, KTORÝ SA SKONČIL 31. DECEMBRA 2017**

O B S A H

- 1. Konsolidovaný výkaz o finančnej situácii**
- 2. Konsolidovaný výkaz komplexného výsledku**
- 3. Konsolidovaný výkaz zmien vo vlastnom imaní**
- 4. Konsolidovaný výkaz peňažných tokov**
- 5. Poznámky**

SKUPINA

COOP Jednota Liptovský Mikuláš, spotrebné družstvo

Konsolidovaná účtovná zvierka k 31. decembru 2017

Konsolidovaná účtovná zvierka je zostavená na základe slovenského zákona o účtovníctve v súlade s Medzinárodnými štandardmi pre finančné vykazovanie International Financial Reporting Standards (ďalej len „IFRS“) prijaté Radou pre medzinárodné účtovné štandardy IASB (International Accounting Standards Board) tak, ako boli schválené na použitie v Európskej únii (ďalej len „EÚ“). Táto účtovná zvierka je plne v súlade s IFRS prijatými IASB a aj s tými IFRS, ktoré schválila EÚ. Existujúce odchýlky alebo časový posun v schválení niektorých štandardov a interpretácií v EÚ nie sú pre Skupinu relevantné.

Liptovský Mikuláš 11. októbra 2018

Ing. Ján ŠLAUKA
predseda predstavenstva

Ing. Iveta ÁGHOVÁ
podpredseda predstavenstva

Konsolidovaný výkaz o finančnej situácii skupiny COOP Jednota Liptovský Mikuláš, s.d. k 31. decembru 2017

v celých eur	Pozn.	2017	2016
MAJETOK			
Neobežný majetok			
Pozemky, budovy a zariadenia	A.1	13 793 320	13 872 354
Investície do nehnuteľností		0	0
Goodwill		0	0
Ostatný nehmotný majetok	A.1	116 765	161 119
Investície do pridružených spoločností	A.2	252 132	254 383
Ostatný finančný majetok	A.2,4	634 614	625 549
Odložená daňová pohľadávka		300 733	297 804
		15 097 564	15 211 209
Obežný majetok			
Zásoby	A.3	4 252 788	4 205 512
Obchodné a ostatné pohľadávky	A.4	2 575 101	2 238 600
Ostatný finančný majetok		0	0
Daňové pohľadávky	A.4	22 610	16 620
Peňažné prostriedky a peňažné ekvivalenty	A.5	957 942	839 304
		7 808 441	7 300 036
Neobežný majetok držaný na predaj		0	0
Obežný majetok spolu		7 808 441	7 300 036
Majetok spolu		22 906 005	22 511 245
VLASTNÉ IMANIE A ZÁVÄZKY			
Kapitál a rezervy týkajúce sa spoločníkov materskej spoločnosti			
Základné imanie	B.1	1 801 811	1 803 194
Rezervy		4 495 788	4 332 164
Nerozdelené zisky		266 405	407 536
		6 564 004	6 542 894
Nekontrolujúce podiely		-127	-457
Vlastné imanie spolu		6 563 877	6 542 437
Neobežné záväzky			
Dlhodobé bankové úvery	B.2	276 780	457 035
Odložený daňový záväzok	B.2	855 705	794 528
Ostatné neobežné záväzky	B.2	565 024	514 179
Neobežné záväzky spolu		1 697 509	1 765 742
Obežné záväzky			
Obchodné a ostatné záväzky	B.2	9 082 874	8 999 694
Pôžičky	B.2	4 631 578	4 528 089
Rezervy	B.2	430 511	397 544
Daňové záväzky	B.2	499 656	277 739
Ostatné finančné záväzky		14 644 619	14 203 066
Záväzky týkajúce sa majetku držaného na predaj		0	0
Obežné záväzky spolu		14 644 619	14 203 066
Záväzky spolu		16 342 128	15 968 808
Vlastné imanie a záväzky spolu		22 906 005	22 511 245

**Konsolidovaný výkaz komplexného výsledku skupiny COOP Jednota Liptovský Mikuláš, s.d.
za rok končiaci 31. decembra 2017**

v celých eur	Pozn.	2017	2016
Výnosy	C.1	71 215 848	67 681 038
Ostatné prevádzkové výnosy	C.2	163 339	86 919
Spotrebovaný materiál, suroviny a služby	D.1	-56 697 124	-54 200 503
Spotreba ostatných služieb	D.3	-2 720 933	-2 504 732
Náklady na zamestnanecké požitky	D.2	-9 448 060	-8 487 407
Odpisy		-1 395 977	-1 318 661
Ostatné prevádzkové náklady	D.4	-621 052	-618 977
Výnosy z investícií			
Podiely na zisku(strate) pridružených spoločností	C.4	-2 251	-4 843
Ostatné zisky			
Ostatné straty			
Finančné náklady	D.7	-255 690	-282 745
Finančné výnosy	C.3	194	31 349
Zisk (strata) pred zdanením	E.1	238 294	381 438
Daň z príjmu	E.2	101 515	70 265
Zisk(strata) za rok		136 779	311 173
Zisk (strata) za rok z pokračujúcich činností		136 779	311 173
Zisk(strata) rok z ukončených činností		0	0
Zisk(strata) priraditeľný			
nekontrolujúcim podielom		396	-183
Vlastníkom materskej spoločnosti		136 383	311 356
Ostatné súčasti komplexného výsledku			
Prírastky z precenenia nehnuteľnosti		0	0
Daň z príjmov vzťahujúca sa na zložky ostatných súčastí komplexného výsledku		0	0
Ostatné súčasti komplexného výsledku za rok po zdanení		0	0
Celkový komplexný výsledok za rok		136 779	311 173
Celkový komplexný výsledok priraditeľný			
Nekontrolujúcim podielom		396	-183
Vlastníkom materskej spoločnosti		136 383	311 356
EBITDA	E.3	1 763 512	1 836 405

Konsolidovaná účtovná závierka za rok 2017 na stranách 1 až 28 bude odsúhlasená na zverejnenie 26.10.2018 predstavenstvom spotrebného družstva.

Konsolidovaný výkaz zmien vlastného imania skupiny COOP Jednota Liptovský Mikuláš, spotrebné družstvo za rok, ktorý sa skončil 31.decembra 2017

v celých eur

	Spoločníci materskej spoločnosti			Spolu	Nekontrolujúce podiely	Spolu
	Základné imanie	Rezervy	Nerozdelený zisk			
Zostatok k 31. decembru 2015	1 806 033	4 546 397	-24 599	6 327 831	-113	6 327 718
Zmeny v účtovných pravidlách						
Upravený zostatok						
Ostatné súčasti komplexného výsledku hospodárenia	0	0	0	0	0	0
Zisk za rok 2016	0		311 173	311 173	0	311 173
Celkom zisky a straty vykázané za obdobie 2016	0		311 173	311 173		311 173
Výplata dividend týkajúcich sa roku 2016 v dcérskych spoločnostiach	0		-150	-150		-150
Zvýšenie rezerv	0	-214 233	96 513	-117 720		-117 720
Ostatné pohyby- presuny	-2 839			-2 839	-344	-3 183
Zostatok k 31. decembru 2016	1 803 194	4 332 164	407 536	6 518 295	-457	6 517 838
Zmeny v účtovných pravidlách						
Upravený zostatok						
Ostatné súčasti komplexného výsledku hospodárenia	0	0	0	0	0	0
Zisk za rok 2017	0	0	136 449	136 449	330	136 779
Celkom zisky a straty vykázané za obdobie 2017	0	0	136 449	136 449	330	136 779
Výplata dividend týkajúcich sa roku 2017 v dcérskych spoločnostiach	0	0	0	0		0
Zvýšenie rezerv	0	163 624	130 106	293 730		293 730
Ostatné pohyby- presuny	-1 383	0	0	-1 383	330	-1 053
Zostatok k 31. decembru 2017	1 801 811	4 495 788	266 405	6 564 004	-127	6 563 877

Konsolidovaný výkaz peňažných tokov skupiny COOP Jednota Liptovský Mikuláš, spotrebné družstvo za rok, ktorý sa skončil 31.decembra 2017

V €	Pozn.	2017	2016
Peňažné toky z prevádzkových činností			
Zisk pred zdanením z pokračujúcich činností		238 294	381 438
Zisk pred zdanením z ukončených činností			
Zisk pred zdanením spolu		238 294	381 438
Nepeňažné úpravy zisku na peňažné toky :			
Odpisy a zníženie hodnoty (OP) nehnuteľností, strojov a zariadení		1 395 977	1 318 661
Amortizácia a zníženie hodnoty (OP) nehmotného majetku (Zisk)/strata z kurzových rozdielov			
Výnosy z investícií			
Finančné náklady (úroky)		129 241	136 306
(Zisk)/strata z vyradenia nehnuteľností, strojov a zariadení		-3 125	-7 096
Strata/(zisk) z precenenia na reálnu hodnotu (Zisk)/strata transferovaná z vlastného imania pri predaji investícií k dispozícii na predaj			
Tvorba/(rozpustenie) opravnej položky pri pohľadávkach		3 706	
Tvorba/(rozpustenie) opravnej položky pri zásobách			
Podiely na výsledku pridružených spoločností		-2 251	-4 830
Náklady na vývoj			
Ostatné nepeňažné položky		13 474	10 589
		1 537 022	1 453 630
Zmeny v pracovnom kapitáli			
(Zvýšenie)/zníženie zásob		-61 226	123 197
(Zvýšenie)/zníženie obchodných a ostatných pohľadávok		-271 353	18 986
(Zvýšenie)/zníženie ostatného obežného majetku		-17 272	4 394
Zvýšenie/(zníženie) obchodných a ostatných záväzkov		144 934	-423 507
Zvýšenie/(zníženie) ostatného obežného majetku		7 327	479
Zmena stavu rezerv		32 967	96 889
		-164 623	-179 562
Peňažné prostriedky z prevádzkových činností			
(Daň z príjmu zaplatená)		-65 350	-64 076
(Úroky zaplatené)		-129 241	-136 306
Čisté peňažné prostriedky z prevádzkových činností		1 416 102	1 455 124
Peňažné toky z investičných činností			
(Nadobudnutie dcérskej spoločnosti - čistý odliv peňažných prostriedkov)		0	0
(Poskytnuté pôžičky spriazneným stranám)		0	0
(Nákup nehnuteľností, strojov a zariadení)		-1 266 155	-1 232 962
(Náklady na nehmotný majetok)		-7 007	-16 932
Predaj dcérskej spoločnosti - čistý príliv peňažných prostriedkov			
Príjmy z predaja nehnuteľností, strojov a zariadení		3 699	21 524
Úroky prijaté		194	199
Dividendy prijaté		0	31 150
Čisté peňažné prostriedky použité v investičných činnostiach		-1 269 269	-1 197 021
Peňažné toky z finančných činností			
Príjmy z emisie akcií a príjmy vo vlastnom imaní			
Príjmy z emisie dlhopisov			
Príjmy z pôžičiek		55 990	
Príjmy z pôžičiek od spriaznených strán			
Príjmy z predaja vlastných akcií			
(Splátky pôžičiek)		-80 860	-134 859
(Splátky záväzkov z finančného leasingu)		-3 325	
(Dividendy vyplatené)			
(Nákup vlastných akcií)		0	0
Čisté peňažné prostriedky použité vo finančných činnostiach		-28 195	-134 859
Čisté zvýšenie/(zníženie) peňažných prostriedkov		118 638	123 244
Peňažné prostriedky vr. čerpania kontokorentného úveru k 1. januáru		839 304	716 060
Kurzové rozdiely k peňažným prostriedkom vr. čerpania kontokorentného úveru			
Peňažné prostriedky vr. čerpania kontokorentného úveru k 31. decembru		957 942	839 304

COOP Jednota Liptovský Mikuláš, spotrebné družstvo, a dcérske spoločnosti

Poznámky ku konsolidovanej účtovnej závierke zostavenej v súlade
s medzinárodnými účtovnými štandardmi za rok končiaci 31.decembra 2017

INFORMÁCIE O KONSOLIDUJÚCEJ ÚČTOVNEJ JEDNOTKE

Obchodné meno účtovnej jednotky: COOP Jednota Liptovský Mikuláš,
spotrebné družstvo

Sídlo účtovnej jednotky: 1. mája 54, 031 25 Liptovský Mikuláš

Dátum založenia: 13.9.1953, družstvo je zapísané v Obchodnom registri
Okresného súdu v Žiline, oddiel Dr, vložka 71/L

Opis hospodárskej činnosti:

- Obchod so zmiešaným tovarom
- Obchod s mäsom a mäsovými výrobkami
- Obchod s potravinami
- Aranžérske služby
- Obchod so stavebninami, železiarskym a priemyselným tovarom
- Výkup lesných záhradných plodov pre spracovateľské závody
- Prenájom zariadení predajní, požičovňa strojov stavebníkom
- Opravy motorových vozidiel
- Mäsiarstvo – údenárstvo
- Cestná nákladná doprava
- Pohostinská činnosť
- Výroba a predaj chleba a pekárenských výrobkov
- Predaj na priamu konzumáciu nealkoholických a priemyselne vyrábaných mliečnych nápojov, koktailov, vína a destilátov
- Predaj na priamu konzumáciu tepelne rýchlo upravených mäsových výrobkov a obvyklých príloh ako aj bezmäsitých jedál
- Sprostredkovanie obchodu
- Prevádzkovanie závodnej kuchyne
- Reklamné činnosti
- Vydávanie periodickej a neperiodickej tlače
- Prevádzkovanie zariadení slúžiacich na regeneráciu a rekondíciu
- Ubytovacie služby v rozsahu voľných živností
- Ubytovacie služby v ubytovacích zariadeniach s prevádzkovaním pohostinských činnosti v týchto zariadeniach
- Výroba tepla, rozvod tepla

Priemerný počet zamestnancov

Počet zamestnancov materská a dcérska spoločnosť spolu	2017	2016
Priemerný prepočítaný počet zamestnancov	777,75	770
Počet zamestnancov k 31. 12.	804	792
Z toho riadiaci pracovníci	145	144

Členovia orgánov spoločnosti

Predstavenstvo družstva: Ing. Ján Šlauka – predseda predstavenstva
Ing. Iveta Ághová – podpredseda predstavenstva

Ing. Katarína Hrušková – člen
Ing. Miroslav Šlauka- člen
JUDr. Anna Dávideková - člen
Ing. Ján Buroci - člen
Peter Šoltýs - člen
Vladimír Majerčík - člen
Jozef Dolný - člen

Kontrolná komisia: Markéta Perašínová - predseda
Jozef Bajtoš - podpredseda
Eva Kováčová - člen
Jarmila Herichová - člen
Ladislav Majkut - člen

Právny dôvod na zostavenie účtovnej závierky

Konsolidovaná účtovná závierka je zostavená podľa par. 22 Zákona NR SR č. 431/2002 Z.Z. o účtovníctve, za účtovné obdobie od 1.januára 2017 do 31.12.2017

Informácie o akcionároch účtovnej jednotky

Vlastníkmi sú členovia družstva – fyzické a právnické osoby. Základný členský vklad družstva je 30 EUR. Družstvo má k 31.12.2017 celkom 5 712 členov – fyzických osôb a jedného člena COOP LC SEVER a.s., Liptovský Mikuláš – právnickú osobu.

INFORMÁCIE O KONSOLIDOVANOM CELKU

Konsolidovaná účtovná závierka zahŕňa účtovnú závierku materskej spoločnosti COOP Jednota Liptovský Mikuláš, spotrebné družstvo, ul. 1. mája 54, 031 25 Liptovský Mikuláš a dcérskej spoločnosti COOP LC SEVER a.s., Družstevná 2351/7, 031 01 Liptovský Mikuláš.

Konsolidovaná účtovná závierka je uložená v sídle konsolidujúcej účtovnej jednotky a v registri účtovných závierok.

Zostatky a transakcie v rámci skupiny sú eliminované. Pri zostavení konsolidovanej účtovnej závierky boli použité jednotné zásady pre podobné transakcie a iné udalosti za podobných okolností.

Zásady konsolidácie

Dcérske spoločnosti

Konsolidovaná účtovná závierka zahŕňa účtovnú závierku Spoločnosti a dcérske spoločnosti, ktoré Spoločnosť kontroluje. Znakom kontroly je, že Skupina je vystavená alebo vlastní práva na premenlivé výstupy na základe jej angažovanosti v tejto spoločnosti a má schopnosť ovplyvňovať tieto výstupy uplatňovaním svojho vplyvu nad spoločnosťou. Vplyv nad spoločnosťou znamená vlastníctvo existujúcich práv na riadenie dôležitých aktivít spoločnosti. Dôležité aktivity spoločnosti sú tie aktivity ktoré významne ovplyvňujú jej výstupy.

Akvízie spoločností sa účtujú použitím nákupnej metódy účtovania, oceňovaním majetku a záväzkov reálnou hodnotou pri ich akvizícii, pričom dátum akvizície sa stanoví na základe dátumu vysporiadania. Nekontrolné podiely sú ocenené vo výške ich podielu na reálnej hodnote čistých aktív. Výnosy a náklady spoločností obstaraných alebo predaných počas účtovného obdobia sú zahrnuté do konsolidovanej účtovnej závierky odo dňa akvizície, prípadne do dňa, kedy boli predané.

Zostatky a transakcie v rámci Skupiny, vrátane ziskov v rámci Skupiny a nerealizovaných ziskov a strát, sú eliminované okrem prípadov, keď straty indikujú znehodnotenie majetku, ktorého sa týkajú. Pri zostavení konsolidovanej účtovnej závierky boli použité jednotné účtovné zásady pre podobné transakcie a iné udalosti za podobných okolností.

Nekontrolné podiely predstavujú zisk/stratu a čisté aktíva, ktoré Skupina nevlastní a vykazujú sa samostatne v konsolidovanom výkaze finančnej pozície a zisku/strate za účtovné obdobie. Obstarania nekontrolných podielov sa účtujú ako transakcie vo vlastnom imaní. Akýkoľvek rozdiel medzi hodnotou o ktorú sa upraví výška nekontrolných podielov a hodnotou obstaranej investície sa zaúčtuje priamo do vlastného imania.

Spoločné dohody

Dohoda je pod spoločnou kontrolou ak rozhodnutia o jej významných aktivitách vyžadujú jednohlasný súhlas strán, ktoré ju spoločne kontrolujú. Spoločné dohody sa delia na dva druhy: spoločné prevádzky a spoločné podniky. Pri stanovení o aký druh spoločnej dohody ide, je potrebné brať do úvahy práva a záväzky zmluvných strán vyplývajúce z dohody v rámci bežnej obchodnej činnosti.

Spoločná dohoda sa klasifikuje ako spoločná prevádzka, ak má Spoločnosť práva k majetku a zodpovednosť za záväzky vyplývajúce z tejto dohody. O podiele Spoločnosti na spoločnej prevádzke sa účtuje vo výške jej prislúchajúceho podielu na aktívach, záväzkoch, výnosoch a nákladoch zo zmluvnej dohody a vykazuje sa v jednotlivých riadkoch konsolidovanej účtovnej závierky spoločne s podobnými položkami.

Keď Skupina vkladá alebo predáva aktíva spoločnej prevádzke, na základe podstaty transakcie sa zisk alebo strata z tejto transakcie účtuje iba do výšky podielu iných strán na tejto prevádzke. Keď Skupina kúpi majetok od spoločnej prevádzky, Skupina nevykáže svoj podiel na zisku zo spoločnej prevádzky z takejto transakcie, až kým nepredá tento majetok nezávislej strane.

Spoločná dohoda sa klasifikuje ako spoločný podnik, ak má Spoločnosť práva k čistým aktívam tejto dohody. Investície Skupiny do spoločných podnikov sa účtujú metódou vlastného imania. Investície do spoločného podniku sa prvotne vykazujú v obstarávacej cene a následne upravujú o následné zmeny v podiele Skupiny na čistom majetku spoločného podniku. Podiel Skupiny na zisku alebo strate zo spoločného podniku sa vykazuje v samostatnom riadku konsolidovaného výkazu komplexného výsledku.

Podiely v pridružených spoločnostiach

Investície Skupiny do pridružených spoločností sa účtujú metódou vlastného imania. Pridruženou spoločnosťou je subjekt, nad ktorým má Skupina podstatný vplyv a ktorý nie je ani dcérskou spoločnosťou ani spoločným podnikom. Pri metóde vlastného imania sa podiel v pridruženej spoločnosti zaúčtuje do výkazu finančnej pozície v obstarávacej cene upravenej o následné zmeny v podiele Skupiny na čistom majetku pridruženej spoločnosti. Goodwill súvisiaci s pridruženou spoločnosťou sa vykáže v účtovnej hodnote podielu a neodpisuje sa. Zisk/strata za účtovné obdobie zahŕňa podiel na prevádzkových výsledkoch pridruženej spoločnosti. Ak nastala zmena vykázaná priamo vo vlastnom imaní pridruženej spoločnosti, Skupina zaúčtuje svoj podiel na takejto zmene a v prípade potreby ho vykáže do konsolidovaného výkazu zmien vo vlastnom imaní. Nerealizované zisky a straty z transakcií medzi Skupinou a pridruženou spoločnosťou sa eliminujú v rozsahu podielu Skupiny v pridruženej spoločnosti.

Pridružená spoločnosť zostavuje svoje účtovné závierky k rovnakému dátumu ako Skupina a účtovné zásady pridruženej spoločnosti sú identické s účtovnými zásadami, ktoré používa Skupina pre podobné transakcie a iné udalosti za podobných okolností.

Pri pridružených spoločnostiach sa posudzuje, či existujú objektívne dôkazy zníženia hodnoty podielu. Ak existujú takéto dôkazy zníženia hodnoty, realizovateľná hodnota investície sa použije na zistenie výšky straty zo zníženia hodnoty, ktorú treba vykázať. Ak nastali straty v minulých účtovných obdobiach, posúdia sa indikátory zníženia hodnoty za účelom stanovenia, či je možné takéto straty zrušiť.

INFORMÁCIE O ÚČTOVNÝCH ZÁSADÁCH A ÚČTOVNÝCH METÓDACH

ZÁKLAD ZOSTAVENIA

VYHLÁSENIE O ZHODE

Konsolidovaná účtovná závierka je zostavená na základe slovenského zákona o účtovníctve v súlade s Medzinárodnými štandardmi pre finančné vykazovanie International Financial Reporting Standards (ďalej len „IFRS“) prijaté Radou pre medzinárodné účtovné štandardy IASB (International Accounting Standards Board) tak, ako boli schválené na použitie v Európskej únii (ďalej len „EÚ“). Táto účtovná závierka je plne v súlade s IFRS prijatými IASB a aj s tými IFRS, ktoré schválila EÚ. Existujúce odchýlky alebo časový posun v schválení niektorých štandardov a interpretácií v EÚ nie sú pre Skupinu relevantné.

1. Východiská pre zostavenie účtovnej závierky

Účtovná závierka bola zostavená za predpokladu nepretržitého trvania spoločnosti. Údaje v poznámkach sú uvádzané v EUR, pokiaľ nie je uvedené inak.

2. Mena prezentácií

V súvislosti so zavedením EURA ako oficiálnej meny v Slovenskej republike, bola za funkčnú menu materskej spoločnosti a menu prezentácie Skupiny stanovená mena EURO.

3. Peniaze a peňažné ekvivalenty

Peňažné prostriedky a peňažné ekvivalenty sa v súvahe vykazujú v obstarávacej cene. Peňažné prostriedky zahŕňajú hotovosť a bankové vklady.

4. Pohľadávky z obchodného styku

Pohľadávky z obchodného styku sa vykazujú v nominálnej hodnote zníženej o opravnú položku na pochybné pohľadávky.

5. Investície

Finančné investície držané do splatnosti sú investície s fixnými alebo stanoviteľnými platbami a s pevnou dobou splatnosti, ktoré má Spoločnosť v úmysle držať až do doby splatnosti. Sú zahrnuté do dlhodobého majetku, pokiaľ sú splatné za viac ako 12 mesiacov odo dňa zostavenia účtovnej závierky.

6. Finančné nástroje

Finančné aktíva a pasíva vykázané v konsolidovanej súvahe zahŕňajú peňažné prostriedky a peňažné ekvivalenty, pohľadávky a záväzky z obchodného styku, dlhodobé pohľadávky, úvery a pôžičky. Finančné nástroje sú započítané v prípade, že Spoločnosť má právne vynútiteľné právo ich kompenzovať a zamýšľa zároveň realizovať aktívum a vyrovnať záväzok alebo obe vzájomne započítať. Odúčtovanie finančného nástroja sa uskutoční, ak Skupina už nekontroluje zmluvné práva, ktoré zahŕňajú finančný nástroj, k čomu väčšinou dochádza, keď je daný nástroj predaný, alebo ak všetky peňažné toky, ktoré možno pripísať danému nástroju, sú prevedené na nezávislú tretiu osobu.

7. Zabezpečenie

Na účely účtovania o zabezpečení neboli žiadne transakcie označené ako zabezpečovacie nástroje.

8. Zásoby

Zásoby, vrátane nedokončenej výroby, sú vykázané v obstarávacej cene po vytvorení opravnej položky na pomaly obrátkové a zastarané položky. Nerealizované zásoby sa odpisujú v plnej výške.

9. Dlhodobý hmotný majetok

Nehnutelnosti, stroje a zariadenia sa vykazujú v obstarávacej cene. Pri predaji alebo vyradení majetku sa obstarávacia cena a akumulované odpisy a prípadné straty zo zníženia hodnoty odúčtujú a zisk alebo strata vyplývajúce z predaja alebo vyradenia sú zahrnuté do konsolidovaného výkazu ziskov a strát.

Obstarávacia cena dlhodobého hmotného majetku zahŕňa nákupnú cenu vrátane dovozného cla a neodpočítateľných daní a všetky priamo priradené náklady spojené s uvedením majetku do prevádzkyschopného stavu. Výdavky vzniknuté po tom, ako bol dlhodobý majetok uvedený do prevádzky, napr. opravy, údržbu a režijné náklady, sa bežne účtujú do výkazu ziskov a strát v období, v ktorom náklady vznikli. Spoločnosť uplatňuje ako svoju účtovnú metódu nákladový model.

Nedokončené investície predstavujú dlhodobý hmotný majetok a vykazujú sa v obstarávacej cene. Táto zahŕňa náklady na dlhodobý hmotný majetok a iné priame náklady. Nedokončené investície sa neodpisujú, až kým príslušný majetok nie je pripravený na použitie.

Pozemky vlastnené ku dňu zápisu do Obchodného registra boli vykázané v hodnotách podľa legislatívy platnej v čase zápisu Spoločnosti do Obchodného registra. Tieto hodnoty sú považované za obstarávaciu cenu. Pozemky sú vykázané v obstarávacej cene. Pozemky sa neodpisujú.

10. Dlhodobý nehmotný majetok

Dlhodobý nehmotný majetok obstaraný samostatne sa vykazuje v obstarávacej cene. Nehmotný majetok sa vykazuje v prípade pravdepodobnosti, že Spoločnosti budú v budúcnosti plynúť ekonomické úžitky, ktoré možno pripísať práve danému majetku a obstarávacia cena tohto majetku sa zároveň dá spoľahlivo stanoviť.

Pri prvotnom vykázaní sa na skupinu nehmotného majetku aplikuje nákladový model. Odhadovaná doba životnosti tohto nehmotného majetku je konečná. Tento majetok sa odpisuje rovnomerne počas odhadovanej doby jeho životnosti. Doba a metóda odpisovania sa preverujú raz ročne, vždy na konci účtovného obdobia. Doba životnosti sa taktiež skúma raz ročne a v prípade potreby sa vykonajú úpravy.

11. Odpisy a amortizácia

Každá zložka dlhodobého nehmotného a dlhodobého hmotného majetku sa odpisuje lineárne, respektíve metódou zrýchleného odpisovania počas očakávanej priemernej doby ekonomickej životnosti nasledovne:

	Počet rokov odpisovania
Budovy a stavby	12 – 40
Stroje a zariadenia	4 – 12
Ostatný dlhodobý hmotný majetok	4 – 12
Dlhodobý nehmotný majetok	2 – 6

Životnosť a metódy odpisovania sa preverujú minimálne raz ročne, s cieľom zabezpečiť konzistentnosť metódy a doby odpisovania s očakávaným prílivom ekonomických úžitkov z dlhodobého majetku.

12. GOODWILL

Predstavuje čiastku, o ktorú náklady na akvizíciu prevyšujú reálnu hodnotu podielu Skupiny na identifikovateľnom čistom majetku nadobudnutej dcérskej alebo pridruženej spoločnosti k dátumu akvizície. Goodwill z akvizície dcérskych spoločností je klasifikovaný ako nehmotný majetok. Goodwill pri akvizíciách dcérskych spoločností sa každoročne testuje na zníženie hodnoty, a vykazuje sa v obstarávacej cene zníženej o kumulované straty zo zníženia jeho hodnoty. Straty zo zníženia hodnoty goodwillu sa nezrušia. Zisky a straty z predaja dcérskej spoločnosti zahŕňajú účtovnú hodnotu goodwillu vzťahujúceho sa na predaný subjekt.

13. Úvery a pôžičky

Všetky úvery a pôžičky sa prvotne vykazujú v reálnej hodnote prijatého protiplnenia po odpočítaní nákladov spojených so získanou pôžičkou.

14. Rezervy na záväzky

Rezervy sú vykázané vtedy, ak má Skupina súčasnú zákonnú alebo mimozmluvnú povinnosť v dôsledku minulej udalosti, vyrovnaním ktorej sa očakáva pravdepodobný úbytok podnikových zdrojov predstavujúcich ekonomické úžitky, pričom výšku uvedenej povinnosti možno spoľahlivo odhadnúť. Výška rezervy predstavuje súčasnú hodnotu výdavkov, ktoré zohľadňujú existujúce riziká a ktoré bude pravdepodobne treba vynaložiť na vyrovanie daného záväzku. Rezervy sa prehodnocujú ku každému súvahovému dňu a ich výška sa upravuje tak, aby odrážala aktuálny najlepší odhad.

Rezervy vykázané v konsolidovanej účtovnej závierke nepredstavujú rezervy určené na výplatu dividendy.

15. Dividendy

Dividendy sa účtujú v období, v ktorom ich akcionári schválili.

16. Vykazovanie výnosov

Výnosy sa vykazujú, ak je pravdepodobné, že do spoločnosti budú plynúť ekonomické úžitky spojené s transakciou a výška výnosu sa dá spoľahlivo určiť. Výnosy sa vykazujú po odpočítaní dane z pridanej hodnoty a zľavy, po dodaní tovaru alebo poskytnutí služby a po prevode rizík a výhod.

Úroky sa vykazujú proporcionálne zohľadňujúc efektívny výnos z príslušného majetku.

Splatné dividendy sa vykazujú v čase, keď akcionárom vznikne právo na ich vyplatenie. Dividendy sa vyplácajú zo zisku materskej spoločnosti, resp. dcérskej spoločnosti.

17. Náklady na prijaté úvery a pôžičky

Náklady na prijaté úvery a pôžičky tvoria nákladové úroky a ostatné náklady spojené s cudzími zdrojmi.

18. Daň z príjmov

Daň z príjmov pozostáva zo splatnej dane a odloženej dane. Odložené dane z príjmov odrážajú čisté daňové dopady dočasných rozdielov medzi účtovnou hodnotou majetku a záväzkov vykázanou pre účely finančného výkazníctva a hodnotami použitými pre daňové účely. Odložené daňové pohľadávky a záväzky sa oceňujú daňovými sadzbami, ktoré by sa mali uplatniť na zdaniteľný príjem v rokoch, v ktorých sa očakáva, že sa tieto dočasné rozdiely budú realizovať. Ocenenie odložených daňových záväzkov a odložených daňových pohľadávok odráža daňové dôsledky, ktoré by vyplynuli zo spôsobu realizácie alebo vyrovnania účtovnej hodnoty majetku a záväzkov, ktorý spoločnosť očakáva k súvahovému dňu.

Spoločnosť ku každému súvahovému dňu prehodnocuje nezaúčtované odložené pohľadávky a účtovnú hodnotu odložených daňových pohľadávok.

19. Devízové transakcie

Devízové transakcie sa účtujú v mene prezentácie, pričom pri čiastke v cudzej mene sa použije výmenný kurz medzi menou prezentácie a cudzou menou platný v deň uskutočnenia transakcie. Kurzové rozdiely zo zúčtovania peňažných položiek kurzom, ktorý sa líši od kurzu, v ktorom boli prvotne zaúčtované, sa vykazujú v konsolidovanom výkaze ziskov a strát v období, v ktorom vznikli. Peňažné aktíva a pasíva vyjadrené v cudzej mene sa prepočítavajú kurzom prezentácie platným v súvahový deň. Transakcie boli prepočítané priemerným výmenným kurzom za dané obdobie.

Kurzové rozdiely z obchodných pohľadávok a záväzkov sú zaúčtované do prevádzkového zisku.

Majetok a záväzky zahraničných subjektov sa prepočítavajú kurzom platným k súvahovému dňu.

20. Zisk na akciu

Zisk na akciu sa v spotrebnom družstve nepočíta.

21. Podmienené záväzky

Podmienené záväzky sa nevykazujú v konsolidovanej účtovnej závierke. V poznámkach k účtovnej závierke sa zverejňujú len vtedy, ak možnosť úbytku zdrojov predstavujúcich ekonomické úžitky nie je časovo vzdialená. Podmienené aktíva sa nevykazujú v konsolidovanej účtovnej závierke, ale zverejňujú sa, ak je pravdepodobné, že z nich budú plynúť ekonomické úžitky.

22. Významné účtovné posúdenia a odhady

Zdroje neistoty pri odhadoch

Zostavenie účtovnej závierky v súlade s IFRS si vyžaduje použitie odhadov a predpokladov, ktoré majú dopad na čiastky vykazované v účtovnej závierke a v poznámkach k účtovnej závierke. Hoci tieto odhady sú založené na najlepšom poznaní aktuálnych udalostí a postupov, skutočné výsledky sa môžu od týchto odhadov líšiť.

Podrobnejší popis odhadov je uvedený v príslušných poznámkach, avšak najvýznamnejšie odhady sa týkajú:

- stanovenia doby životnosti dlhodobého hmotného majetku,
- zníženia hodnoty hmotného majetku, resp. zvýšenia reálnej hodnoty majetku.

Použité účtovné zásady sú konzistentné s účtovnými zásadami použitými v individuálnej účtovnej závierke skupiny.

PRVÉ POUŽITIE IFRS

Za účelom zabezpečenia súladu s legislatívou Európskej únie a Slovenskej republiky Skupina použila IFRS po prvýkrát od 1. januára 2008. Dátum prechodu je 1. január 2008. Pri prvej aplikácii sa postupovalo podľa IFRS 1 – Prvé použitie Medzinárodných štandardov pre finančné vykazovanie.

Ocenenie majetku je v historických cenách, upravené o oprávky. Toto ocenenie je považované za reálnu hodnotu.

Medzinárodné štandardy pre finančné vykazovanie, dodatky k existujúcim štandardom a interpretáciám schválené EÚ.

Použité účtovné zásady sú konzistentné s účtovnými zásadami použitými v konsolidovanej účtovnej závierke zostavenej k 31. decembru 2016.

V priebehu účtovného obdobia Spoločnosť aplikovala nasledujúce nové a novelizované štandardy IFRS a interpretácie IFRIC:

- IAS 7 Výkazy peňažných tokov - Dodatok vychádzajúci z iniciatívy pre zverejňovanie
- IAS 12 Dane z príjmov - Dodatok týkajúci sa vykazovania odloženej daňovej pohľadávky k nerealizovaným stratám
- Ročné vylepšenia IFRS (vydané v decembri 2016, účinné pre účtovné obdobia začínajúce 1. januára 2017)

Aplikácia týchto dodatkov nemala, okrem zmeny niektorých zverejnení v Poznámkach, žiadny vplyv na účtovnú závierku Skupiny.

Medzinárodné štandardy pre finančné vykazovanie, ktoré boli vydané, ale nie sú zatiaľ účinné:

K dátumu schválenia tejto účtovnej závierky boli vydané, ale nie účinné, nasledovné štandardy a interpretácie:

- IFRS 2 Platby na základe podielov – Dodatok upresňujúci klasifikáciu a oceňovanie platieb na základe podielov (účinné pre účtovné obdobia začínajúce 1. januára 2018 alebo neskôr, táto úprava zatiaľ nebola schválená EÚ)
- IFRS 4 Poistné zmluvy – Dodatok týkajúci sa interakcií medzi IFRS 4 a IFRS 9 (účinné pre účtovné obdobia začínajúce 1. januára 2018 alebo neskôr, táto úprava zatiaľ nebola schválená EÚ)
- IFRS 7 Finančné nástroje: zverejňovanie - Dodatok vyžadujúci dodatočné zverejnenia k prvotnej aplikácii IFRS 9 (účinné aplikáciou IFRS 9)
- IFRS 7 Finančné nástroje: zverejňovanie - Dodatok vyžadujúci dodatočné zverejnenia k zabezpečovaciemu účtovníctvu vzhľadom na aplikáciu IFRS 9 (účinné aplikáciou IFRS 9)
- IFRS 9 Finančné nástroje: klasifikácia a oceňovanie (účinné pre účtovné obdobia začínajúce 1. januára 2018 alebo neskôr)
- IFRS 10 Konsolidovaná účtovná závierka - Dodatok týkajúci sa predaja alebo vkladu majetku medzi investorom a jeho pridruženým alebo spoločným podnikom (dátum účinnosti nebol stanovený; táto úprava zatiaľ nebola schválená EÚ)
- IFRS 14 Časové rozlíšenie v regulovaných odvetviach (účinné pre účtovné obdobia začínajúce 1. januára 2016 alebo neskôr; tento štandard zatiaľ nebol schválený EÚ)
- IFRS 15 Výnosy zo zmlúv so zákazníkmi (účinné pre účtovné obdobia začínajúce 1. januára 2018 alebo neskôr)
- IFRS 16 Lízingy (účinné pre účtovné obdobia začínajúce 1. januára 2019 alebo neskôr; tento štandard zatiaľ nebol schválený EÚ)
- IFRS 17 Poistné zmluvy (účinné pre účtovné obdobia začínajúce 1. januára 2021 alebo neskôr; tento štandard zatiaľ nebol schválený EÚ)
- IAS 19 Zamestnanecké požitky - Dodatok týkajúci sa zmien, krátení alebo vysporiadaní plánov (účinné pre účtovné obdobia začínajúce 1. januára 2019 alebo neskôr; tento štandard zatiaľ nebol schválený EÚ)
- IAS 12 Dane z príjmov - Dodatok týkajúci sa vykazovania odloženej daňovej pohľadávky k nerealizovaným stratám (účinné pre účtovné obdobia začínajúce 1. januára 2017 alebo neskôr; táto úprava zatiaľ nebola schválená EÚ)
- IAS 28 Investície do pridružených a spoločných podnikov - Dodatok týkajúci sa predaja alebo vkladu majetku medzi investorom a jeho pridruženým alebo spoločným podnikom (dátum účinnosti nebol stanovený; táto úprava zatiaľ nebola schválená EÚ)
- IAS 39 Finančné nástroje: vykazovanie a oceňovanie - Dodatok stanovujúci výnimky pri aplikácii IFRS 9 pre zabezpečovacie účtovníctvo (účinné aplikáciou IFRS 9)
- IAS 40 Investície do nehnuteľností – Dodatok upresňujúci presuny majetku z a do investícií do nehnuteľností (účinné pre účtovné obdobia začínajúce 1. januára 2018 alebo neskôr, táto úprava zatiaľ nebola schválená EÚ)
- IFRIC 22 Transakcie v cudzích menách a vopred uhradené protiplnenie (účinné pre účtovné obdobia začínajúce 1. januára 2018 alebo neskôr, táto interpretácia zatiaľ nebola schválená EÚ)
- IFRIC 23 Účtovanie neistôt v oblasti dane z príjmov (účinné pre účtovné obdobia začínajúce 1. januára 2019 alebo neskôr, táto interpretácia zatiaľ nebola schválená EÚ)
- Ročné vylepšenia IFRS (vydané v decembri 2016, účinné pre účtovné obdobia začínajúce 1. januára 2017 a 2018 alebo neskôr, tieto úpravy zatiaľ neboli schválené EÚ)

- Ročné vylepšenia IFRS (vydané v decembri 2017, účinné pre účtovné obdobia začínajúce 1. januára 2019 alebo neskôr, tieto úpravy zatiaľ neboli schválené EÚ)

Zásadné dopady týchto zmien sú nasledovné:

IFRS 9 Finančné nástroje: klasifikácia a oceňovanie

IFRS 9 nahrádza IAS 39 a redukuje kategórie finančných aktív na finančné aktíva oceňované v amortizovaných nákladoch a finančné aktíva oceňované reálnou hodnotou. Finančné nástroje sa klasifikujú pri ich prvotnom vykázaní na základe výsledkov testu biznis modelu a testu charakteristiky peňažných tokov. IFRS 9 zahŕňa voľbu preceňovať finančné aktíva reálnou hodnotou cez zisk a stratu, pokiaľ takého oceňovanie významne znižuje nekonzistentnosť pri oceňovaní alebo prvotnom vykazovaní. Účtovná jednotka môže neodvolateľne určiť pri prvotnom vykázaní, či bude oceňovať akciové nástroje, ktoré nie sú určené na obchodovanie reálnou hodnotou cez ostatný komplexný výsledok, pričom iba výnos z dividend sa bude vykazovať v zisku a strate. Štandard zavádza model „očakávaných úverových strát“ pre znehodnotenie finančných aktív. IFRS 9 zavádza nový model pre zabezpečovanie, ktorý je navrhnutý tak, aby bol lepšie zladený s tým, ako podniky riadia zabezpečenie rizík finančných a nefinančných expozícií. Očakáva sa, že aplikácia tohto štandardu by mohla mať vplyv na zatriedenie a ocenenie finančných aktív a záväzkov Skupiny, ako aj na zabezpečovacie účtovníctvo.

IFRS 15 Výnosy zo zmlúv so zákazníkmi

IFRS 15 zavádza nový päťstupňový model, ktorý sa bude aplikovať na výnosy vyplývajúce zo zmlúv so zákazníkmi. V súlade s IFRS 15 sa výnosy vykazujú v hodnote, ktorá odráža odplatu, ktorej nárok účtovná jednotka očakáva výmenou za prevod tovarov a služieb zákazníkom. Princípy IFRS 15 poskytujú štruktúrovanejší prístup k meraniu a vykazovaniu výnosov. Nový štandard o výnosoch je určený pre všetky subjekty a nahradí všetky aktuálne požiadavky na účtovanie výnosov podľa IFRS. Vyžaduje sa úplná alebo upravená spätná aplikácia pre ročné účtovné obdobie začínajúce 1. januára 2018, alebo neskôr, pričom je povolená skoršia aplikácia. Skupina v súčasnosti posudzuje vplyv IFRS 15 a plánuje prijať nový štandard v požadovanom dátume účinnosti.

IFRS 16 Lízingy

V januári 2016 IASB zverejnila nový štandard pre vykazovanie lízingov - IFRS 16 Lízingy, ktorý nahrádza IAS 17, IFRIC 4, SIC-15 a SIC-27. V prípade nájomcov nový štandard stanovuje jednotný účtovný model a požaduje vykázanie aktív a záväzkov pre všetky nájmy. Výnimkou sú nájmy uzatvorené na dobu do 1 roka a nájmy s nízkou hodnotou podkladového aktíva. Tým sa odstraňuje doterajší rozdiel medzi operatívnym a finančným prenájmom u nájomcov. Prenajímatelia budú naďalej klasifikovať nájmy ako finančné alebo operatívne, podobne ako podľa IAS 17. Skupina v súčasnosti posudzuje vplyv IFRS 16 a plánuje prijať nový štandard v požadovanom dátume účinnosti.

Neočakáva sa, že by ostatné štandardy mohli mať významný dopad na účtovnú závierku Skupiny.

Riadenie finančných rizík

Skupina je vystavená rôznym rizikám, ako je trhové riziko vrátane menového, úrokového a cenového rizika, úverové riziko a riziko likvidity. Skupina má pravidlá na riadenie týchto rizík a riadenie uskutočňuje manažment skupiny.

Trhové riziko

Trhové riziko je riziko výkyvu reálnej hodnoty budúcich peňažných tokov finančného nástroja z dôvodu zmien v trhových cenách. Trhové riziko zahŕňa tri typy rizík: menové riziko, úrokové riziko a iné cenové riziko.

Cenové riziko

Vzhľadom na špecifiká predmetu podnikania skupina riadi cenové riziko uzatváraním kontraktov s dodávateľmi na čo najdlhšie obdobie.

Skupina nie je vystavená cenovému riziku v prípade tovarových komodít a cenných papierov.

Skupina neuskutočňuje významné transakcie v inej mene ako euro a teda nie je vystavená menovému riziku.

Úrokové riziko

Skupina nemá významný úročený majetok. Úrokové riziko vzniká pri dlhodobých pôžičkách. Tie pôžičky, ktoré sú za pohyblivé úrokové sadzby, vystavujú Skupinu úrokovému riziku peňažných tokov. Tie pôžičky, ktoré sú za fixné úrokové sadzby, vystavujú Skupinu úrokovému riziku reálnej hodnoty. Dlhodobé pôžičky v rámci Skupiny sa v sledovaných obdobiach nevyskytli.

Úverové riziko

Úverové riziko je riadené z úrovne Skupiny. Úverové riziko vzniká z peňažných prostriedkov a ekvivalentov, z finančných derivátov, z vkladov v bankách a finančných inštitúciách, z pohľadávok a záväzkov. Skupina akceptuje len banky a finančné inštitúcie s vysokým ratingom nezávisle stanoveným.

III. POZNÁMKY K ÚČTOVNÝM VÝKAZOM

A. INFORMÁCIE O ÚDAJOCH NA STRANE AKTÍV SÚVAHY

A. 1. Neobežný majetok

Prehľad o pohybe neobežného majetku je uvedený v prílohe na nasledujúcich stranách.

Dlhodobý hmotný majetok je poistený pre prípad škôd spôsobených krádežou a živelnou pohromou.

Niektoré položky dlhodobého nehmotného a hmotného majetku sú plne odpísané, pričom tento majetok sa stále používa.

Skupina COOP Jednota Liptovský Mikuláš, spotrebné družstvo
Konsolidovaný prehľad o pohybe dlhodobých aktív
k 31. 12. 2017

Názov	Obstarávacia cena/Vlastné náklady			Úbytky			Prírastky			Oprávky/Opravné položky			Zostatková cena		
	31.12.2016	EUR	EUR	31.12.2016	EUR	EUR	31.12.2016	EUR	EUR	31.12.2016	EUR	EUR	31.12.2016	EUR	EUR
Aktivované náklady na vývoj	0			0			0			0			0		
Softvér	393 080	3 270	2 622	393 728			265 723	49 761	2 622	0	312 862	127 357	80 866		
Ocenené práva	0			0			0			0		0	0		
Goodwill	0			0			0			0		0	0		
Ostatný dlhodobý nehmotný majetok	106 148	3 737	16 909	92 976			103 100	1 600	16 909	0	87 791	3 048	5 185		
Obstarávaný dlhodobý nehmotný majetok	0			0			0			0		0	0		
Poskytnuté preddávky na dlhodobý nehmotný majetok	30 714			30 714			0			0		30 714	30 714		
Dlhodobý nehmotný majetok spolu	529 942	7 007	19 531	517 418	0	517 418	368 823	51 361	19 531	0	400 653	161 119	116 765		
Pozemky	1 498 120	22 560	490	1 520 190			0			0		1 498 120	1 520 190		
Stavby	20 289 553	489 196		20 778 749			9 859 099	720 194		0	10 579 293	10 430 454	10 199 456		
Samostatné hnutelné veci a súbory hnutelných vecí	7 005 270	401 338	146 980	7 333 891	74 263		5 369 409	417 577	146 980	0	5 640 006	1 635 861	1 693 885		
Ostatný dlhodobý hmotný majetok	2 395 693	202 744	146 109	2 452 328			2 203 549	190 341	146 109	0	2 247 781	192 144	204 547		
Obstarávaný dlhodobý hmotný majetok	106 468			32 205	-74 263		0			0		106 468	32 205		
Poskytnuté preddávky na dlhodobý hmotný majetok	9 307	133 730		143 037			0			0		9 307	143 037		
Dlhodobý hmotný majetok spolu	31 304 411	1 249 568	293 579	32 260 400	0	32 260 400	17 432 057	1 328 112	293 089	0	18 467 080	13 872 354	13 793 320		
Podielové cenné papiere a podiely v dcérskej účtovnej jednotke	0	0	0	0	0	0	0	0	0	0	0	0	0		
Podielové cenné papiere a podiely v sprídruženom podniku	503 000	0	0	503 000	0	0	248 617	0	-2 251	0	250 868	254 383	252 132		
Ostatné dlhodobé cenné papiere a podiely	512 013	0	0	512 013	0	0	0	0	0	0	0	512 013	512 013		
Dlhodobý finančný majetok spolu	1 015 013	0	0	1 015 013	0	1 015 013	248 617	0	-2 251	0	250 868	766 396	764 145		
Dlhodobé aktíva spolu	32 849 366	1 256 575	313 110	33 792 831	0	33 792 831	18 049 497	1 379 473	310 369	0	19 118 601	14 799 869	14 674 230		

Skupina COOP Jednota Liptovský Mikuláš, spotrebné družstvo
Konsolidovaný prehľad o pohybe dlhodobých aktív
k 31. 12. 2016

Názov	Obstarávacia cena/Vlastné náklady			Úbytky			Prírastky			Oprávky/Opravné položky			Zostatková cena		
	EUR	EUR	EUR	EUR	EUR	EUR	EUR	EUR	EUR	EUR	EUR	EUR	EUR	EUR	EUR
	31.12.2015	31.12.2015	31.12.2016	31.12.2015	31.12.2015	31.12.2016	31.12.2015	31.12.2015	31.12.2016	31.12.2015	31.12.2015	31.12.2016	31.12.2015	31.12.2015	31.12.2016
Aktivované náklady na vývoj	0	0	0	0	0	0	0	0	0	0	0	0	0	0	0
Softvér	355 799	10 528	47 809	393 080	224 150	52 101	10 528	0	265 723	131 649	127 357	0	0	0	0
Ocenenie práva	0	0	0	0	0	0	0	0	0	0	0	0	0	0	0
Goodwill	0	0	0	0	0	0	0	0	0	0	0	0	0	0	0
Ostatný dlhodobý nehmotný majetok	106 323	1 240	1 415	106 148	102 052	2 463	1 415	0	103 100	4 271	3 048	0	0	0	0
Obstarávaný dlhodobý nehmotný majetok	32 117	16 932	1 240	-47 809	0	0	0	0	0	32 117	0	0	0	0	0
Poskytnuté preddavky na dlhodobý nehmotný majetok	0	30 714	0	30 714	0	0	0	0	0	0	0	0	0	0	0
Dlhodobý nehmotný majetok spolu	494 239	48 886	13 183	529 942	326 202	54 564	11 943	0	368 823	168 037	161 119	0	168 037	161 119	0
Pozemky	1 470 348	28 609	837	1 498 120	0	0	0	0	0	1 470 348	1 498 120	0	1 470 348	1 498 120	0
Stavby	19 785 823	539 096	35 366	20 289 553	9 231 764	662 701	35366	0	9 859 099	10 554 059	10 430 454	0	10 554 059	10 430 454	0
Samostatné hnuiteľné veci a súbory hnuiteľných vecí	6 762 562	317 015	74 307	7 005 270	4 963 347	480 369	74 307	0	5 369 409	1 799 215	1 635 861	0	1 799 215	1 635 861	0
Ostatný dlhodobý hmotný majetok	2 272 234	195 496	72 037	2 395 693	2 144 878	130 708	72 037	0	2 203 549	127 356	192 144	0	127 356	192 144	0
Obstarávaný dlhodobý hmotný majetok	19 352	134 762	47 646	106 468	0	0	0	0	0	19 352	106 468	0	19 352	106 468	0
Poskytnuté preddavky na dlhodobý hmotný majetok	3 857	5 450	0	9 307	0	0	0	0	0	3 857	9 307	0	3 857	9 307	0
Dlhodobý hmotný majetok spolu	30 314 176	1 220 428	230 193	31 304 411	16 339 989	1 273 778	181 710	0	17 432 057	13 974 187	13 872 354	0	13 974 187	13 872 354	0
Podielové cenné papiere a podiely v dcérskej účtovnej jednotke	0	0	0	0	0	0	0	0	0	0	0	0	0	0	0
Podielové cenné papiere a podiely v sprídruženom podniku	503 000	0	0	503 000	243 774	0	-4 843	0	248 617	259 226	254 383	0	259 226	254 383	0
Ostatné dlhodobé cenné papiere a podiely	512 013	0	0	512 013	0	0	0	0	0	512 013	512 013	0	512 013	512 013	0
Dlhodobý finančný majetok spolu	1 015 013	0	0	1 015 013	243 774	0	-4 843	0	248 617	771 239	766 396	0	771 239	766 396	0
Dlhodobé aktíva spolu	31 823 428	1 269 314	243 376	32 849 366	16 909 965	1 328 342	188 810	0	18 049 497	14 913 463	14 799 869	0	14 913 463	14 799 869	0

Goodwill

Spoločnosť nevykazuje goodwill. Materská spoločnosť založila dcérsku spoločnosť k dátumu 1. 1. 2008 so 100 % majetkovou účasťou.

A. 2. Podiely v konsolidovaných spoločnostiach

Obchodné meno	Krajina registrácie	Rozsah činnosti	Majetková účasť		Suma majetkovej účasti	
			2016	2017	2016	2017
COOP LC SEVER a.s.	SR	Veľkoobchodná činnosť	100 %	100 %	1 128 799	1 128 799
DC Nordia s.r.o.- pridružený podnik	SR	Veľkoobchodná činnosť	25%	25%	503 000	503 000

Podiely, ktoré sú do konsolidovanej účtovnej závierky zahrnuté v položke dlhodobé aktíva - ostatný finančný majetok sú strategické investície k dispozícii na predaj, majetková účasť je pod 20 %:

Obchodné meno	Krajina registrácie	Majetková účasť v %	Suma majetkovej účasti	
			2016	2017
COOP Jednota Slovensko Bratislava	SR	7,76	336 571	336 571
DRU a.s. Zvolen	SR	13,80	54 770	54 780
COOP Tatry s.r.o. Prešov	SR	11,52	115 548	115 549
TATRAPEKO a.s.	SR	1,00	5 113	5 113
Spolu	x	x	512 013	512 013

Činnosti vyššie uvedených podnikateľských subjektov sú zväčša spojené so základnou činnosťou skupiny. Spoločnosť nevlastní aktíva určené na predaj.

A. 3. Zásoby

	Obstarávacia cena 2017	Obstarávacia cena 2016
Materiál	29 051	29 506
Zásoby tovaru	4 223 637	4 175 906
Zvieratá	100	100
Spolu	4 252 788	4 205 512

Zásoby sú poistené pre prípad škôd spôsobených krádežou a živelnou pohromou v poisťovni Kooperatíva a.s., na základe zmluvy č. 080-5002950, poistná suma zásob je 3 480 000 EUR. Na zásoby bolo zriadené záložné právo v prospech UniCredit Bank Slovakia, a.s na zriadenie kontokorentného úveru č. 000004/CORP/08/061. Hodnota založených zásob je 1 472 797 EUR.

A. 4. Pohľadávky

	brutto	opravná položka	netto	brutto	opravná položka	netto
	2017	2017	2017	2016	2016	2016
Dlhodobé pohľadávky-ostatný finančný majetok	107 600	0	107 600	108 400	0	108 400

Krátkodobé pohľadávky:	brutto	opravná položka	netto	brutto	opravná položka	netto
	2017	2017	2017	2016	2016	2016
a/Krátkodobé pohľadávky z obch. styku	5 670 695	136 745	5 533 950	5 701 095	148 018	5 553 077
Vylúčené vzájomné pohľadávky	-3 054 660		-3 054 660	-3 335 817		-3 335 817
b/Daňové pohľadávky	22 610		22 610	16 620		16 620
c/Ostatné pohľadávky	95 811		95 811	21 340		21 340
Spolu	2 734 456	136 745	2 597 711	2 403 238	148 018	2 255 220

Vzájomné pohľadávky medzi spoločnosťami vo výške 3 054 660 EUR za rok 2017 boli vylúčené z konsolidovanej súvahy a za rok 2016 v sume 3 335 817EUR .

Opravné položky boli vytvorené na pohľadávky, u ktorých je riziko, že ich dlžník nezaplatí, alebo pochybné pohľadávky. Pohľadávky nie sú kryté záložným právom.

COOP Jednota má Zmluvu o zriadení záložného práva na pohľadávky číslo 000317C/CORP/2012 zo dňa 28.9.2012 ku kontokorentnému úveru číslo 000317/COPR/2012 v UniCredit Bank Slovakia a.s. Záložné pravo je zriadené na pohľadávky voči vybraným odberateľom v celkovej sume menovitej hodnoty pohľadávky 188 373,71 EUR: LE CHEQUE DEJEUNER s.r.o. IČO 31 396 674, Vaša stravovacia s.r.o. IČO 35 683 813. COOP Jednota nemá pohľadávky, pri ktorých je obmedzené právo s nimi nakladať.

COOP LC Sever a.s. má uzavretú zmluvu o zriadení záložného práva na pohľadávky č. 000004C/CORP/08/061 pre UniCredit Bank Slovakia, a.s. na krytie kontokorentného úveru.

A. 5. Finančné účty

Ako finančné účty sú vykázané peniaze v pokladnici a účty v bankách. Účtami v bankách môže Spoločnosť voľne disponovať.

	k 31. 12. 2017	k 31. 12. 2016
Peniaze	766 489	622 228
Účty v bankách	191 453	217 076
Spolu	957 942	839 304

A. 6. Časové rozlíšenie

C) Ostatné pohľadávky	k 31. 12. 2017	k 31. 12. 2016
Ostatné náklady budúcich období	15 001	5 136
Príjmy budúcich období a náklady BO	68 898	61 491
Spolu	83 899	66 627

B. INFORMÁCIE O ÚDAJOCH NA STRANE PASÍV SÚVAHY

B. 1. Základné imanie

Základné imanie Spoločnosti, ktoré je zapísané do obchodného registra, je v sume 200 000 EUR.

Základný členský podiel členov k 31. 12. 2017 je $5712 \times 30 = 171\,360$ EUR

Zisk za rok 2016 sa pridelil do fondu členov a funkcionárov a do rezervného fondu a sociálneho fondu.

Zisk na akciu v spotrebnom družstve sa nepočíta.

B. 2. Záväzky

Štruktúra záväzkov podľa zostatkovej doby splatnosti:

	k 31. 12. 2017	k 31. 12. 2016
Spolu dlhodobé záväzky	1 697 509	1 765 742
Spolu krátkodobé záväzky	14 644 619	14 203 066

Z krátkodobých záväzkov boli vylúčené vzájomné záväzky medzi spoločnosťami vo výške 3 054 660 EUR v roku 2017 a 3 335 817 EUR v roku 2016. Jedná sa o záväzky z obchodného styku.

Záväzky z obchodného styku a iné záväzky:

	k 31. 12. 2017	k 31. 12. 2016
Dlhodobé záväzky spolu	1 697 509	1 765 742
Pôžičky	276 780	457 035
Záväzky z finančného lízingu		
Záväzky zo sociálneho fondu		
Ostatné dlhodobé záväzky	565 024	514 179
Odložený daňový záväzok	855 705	794 528

Krátkodobé záväzky spolu	14 644 619	14 203 066
Záväzky z obchodného styku	9 082 874	8 999 694
Rezervy	430 511	397 544
Daňové záväzky a dotácie	499 656	277 739
Pôžičky(krátkodobé bankové úvery)	4 631 578	4 528 089

Záväzky sú zabezpečené v prospech veriteľa nasledovne:

Záväzok	Mena	Suma Rok 2017 2016	Výška úroku %	Splatnosť	Forma zabezpečenia
Úver krátkodobý- Uni Credit Bank	EUR	50 400 50 400	3M Euribor +2,55%	31.8.2020	Palúdzka
Úver Krátkodobý- Uni Credit Bank	EUR	1 093 246 1 079 534	1M Euribor +1,75%	Doba neurčitá	Pohľadávky vybraných odberateľov v sume 188 374 EUR administratívna budova COOP Jednota L.M., a Nákupné stredisko Liptovský Hrádok
Úver Krátkodobý- PRIMA banka	EUR	956 410 973 740	1M Euribor + 1,5%	Doba neurčitá	PJ Ružomberok č. 195, Supermarket Tempo Spišská Nová Ves
Úver krátkodobý- Uni Credit Bank	EUR	2 401 668 2 294 560	1MEuribor + 2,2%	Doba neurčitá	Zásoby v sume 1 472 797 EUR, pohľadávky v sume 4 914 643 EUR
Úver Dlhodobý investičný- Poštová banka	EUR	325 035 454 890	3MBribor + 1,5% p.a.	20.6.2020	LV 6919 KÚ Liptovský Mikuláš-zastavané plochy a nádvoría, garáže, adm.budova
Úver Dlhodobý Uni Credit Bank	EUR	81 600 132 000	3M Euribor +2,55%	31.8.2020	Palúdzka
Dlhodobé pôžičky od členov družstva	EUR	505 129 454 896	3%	13 mesiacov	

B. 3. Časové rozlíšenie

	k 31. 12. 2017	k 31. 12. 2016
Výdavky budúcich období a výnosy BO	2 421	2 767
Spolu	2 421	2 767

Zmena odloženého daňového záväzku

Stav k 31.decembru 2017 – odložený daňový záväzok	855 705
---	---------

Poznámky ku konsolidovanej účtovnej závierke k 31. 12. 2017
Skupina COOP Jednota Liptovský Mikuláš, spotrebné družstvo

Stav k 31. decembru 2016 – odložený daňový záväzok	794 528
--	---------

Sociálny fond

	K 31. 12. 2017	K 31. 12. 2016
Stav k 1. januáru	9 682	10 147
Tvorba na ťarchu nákladov	91 862	77 812
Čerpanie	92 019	78 277
Stav k 31. decembru	9 525	9 682

C. INFORMÁCIE O VÝNOSOCH

C. 1. Tržby z predaja tovaru a služieb

Tržby za tovar		Tržby za služby		spolu	
2017	2016	2017	2016	2017	2016
69 706 166	65 123 943	1 509 682	2 557 095	71 215 848	67 681 038

Z konsolidovaných tržieb z predaja za tovar a vlastných služieb boli vylúčené vzájomné transakcie medzi spoločnosťami vo výške 24 461 681 EUR v roku 2017 a v roku 2016 v sume 25 598 633 EUR a bol vylúčený nerealizovaný zisk z predaja zásob v sume 140 568 EUR v roku 2017 a v sume 126 618 EUR v roku 2016.

C. 2. Ostatné prevádzkové výnosy

	2017	2016
Tržby z predaja dlhodobého majetku	4 734	9 176
Ostatné výnosy z hospodárskej činnosti	158 605	77 743
Spolu	163 339	86 919

C. 3. Finančné výnosy

	2017	2016
Realizované kurzové zisky		
Výnosové úroky	194	199
Výnosy z dlhodobého fin. majetku		31 150
Ostatné výnosy z finančnej činnosti		
Spolu	194	31 349

C. 4. Podiely na zisku/strate pridruženého podniku

	2017	2016
Podiel zisk+/strata-	-2 251	-4 843

D. INFORMÁCIE O NÁKLADOCH

D. 1. Spotreba materiálu a náklady na obstaranie predaného tovaru

	EUR	
	2017	2016
Spotreba materiálu	632 392	621 487
Spotreba energie	1 583 047	1 590 649
Náklady na obstaranie predaného tovaru	54 481 685	51 988 367
Spolu	56 697 124	54 200 503

Z nákladov na obstaranie predaného tovaru boli následne eliminované vzájomné transakcie konsolidovaných spoločností vo výške spotreba tovaru v sume 25 528 625 EUR v roku 2017, v roku 2016 boli eliminované náklady - spotreba tovaru v sume 25 631 630 EUR.

D. 2. Osobné náklady

	EUR	
	2017	2016
Mzdové náklady	6 636 935	6 034 081
Odmeny členom orgánov spoločnosti	29 110	27 140
Náklady na sociálne zabezpečenie	2 310 253	1 973 080
Sociálne náklady	471 762	453 106
Spolu	9 448 060	8 487 407

D. 3. Služby

	EUR	
	2017	2016
Náklady na opravu a údržbu	284 866	256 078
Náklady na nájomné	577 681	509 581
Poplatky za služby	235 482	86 857
Poplatky stravovacím spoločnostiam	114 553	95 875
Telefón	48 469	52 730
Strážna služba	14 529	24 227
Poplatky za vývoz smetí	2 470	2 366
Stočné	32 255	34 822
Náklady na výpočtovú techniku	130 676	128 242
Náklady na právne služby		119
Náklady na reklamu	23 107	31 936
Náklady na revíziu	29 918	38 550
Náklady na prepravné služby	1 090 874	999 696
Náklady na ostatné služby	136 053	207 934
Spolu	2 720 933	2 504 732

Zo služieb boli eliminované vzájomné transakcie medzi spoločnosťami vo výške 97 750 EUR v roku 2017 a v roku 2016 vo výške 86 465 EUR.

D. 4. Ostatné prevádzkové náklady

	EUR	
	2017	2016
Dane a poplatky	186 371	184 247
Ostatné pokuty a penále		
Odpis pohľadávok, opravné položky	3 706	13 510
Manká a škody	219 020	188 603
Ostatné náklady na hospodársku činnosť	211 955	232 617
Spolu	621 052	618 977

D. 5. Zmena stavu zásob hotových výrobkov a nedokončenej výroby

Nebola

D. 6. Aktivovaná vlastná výroba

Nebola

D. 7. Finančné náklady

	EUR	
	2017	2016
Realizované kurzové straty		
Nákladové úroky	129 241	136 306
Ostatné náklady na finančnú činnosť	126 449	146 439
Spolu	255 690	282 745

E. 1. Informácie o daniach z príjmov

	EUR	
	2017	2016
Daň z príjmov:		
Daň z príjmov splatná	43 267	64 076
Daň z príjmov odložená	58 248	6 189
Spolu	101 515	70 265

E. 2. Prepočet dane z príjmov

Názov položky	2017	2016
Výsledok hospodárenia pred zdanením	281 328	420 232
Daňovo neuznané náklady	462 304	456 273
Výnosy nepodliehajúce dani	-537 599	-585 258
Umorenie daňovej straty		
Daňový základ	206 033	291 247
Teoretický prepočet platnou sadzbou dane	59 079	92 451
Splatná daň z príjmov	43 267	64 076
Efektívna sadzba dane v %	15,38	15,24
Odložená daň z príjmov	58 248	6 189
Celková daň z príjmov	101 515	70 265

E. 3. EBITDA

Názov položky	2017	2016
Zisk pred zdanením	238 294	381 438
Úroky	129 241	136 306
Odpisy	1 395 977	1 318 661
Výpočet EBITDA	1 763 512	1 836 405

F. Ostatný komplexný výsledok

Ostatný komplexný výsledok je zmena vo vlastnom imaní za obdobie, ktorá vyplýva z iných transakcií a udalostí, ktorými sú zmeny vyplývajúce z rozhodnutia vlastníkov skupiny. Jedná sa hlavne o:

- Zmeny vo fonde z precenenia(IAS 16 Pozemky, budovy a zariadenia a IAS 38 Nehmotné aktíva)
- Aktuárske zisky a straty z plánu definovaných požitkov (IAS 19 Zamestnanecké požitky)
- Zisky a straty vyplývajúce z prevodu účtovnej závierky zahraničných subjektov na menu vykazovania(IAS 21 Dopady zmien menových kurzov)
- Zisky a straty z precenenia realizovateľných finančných aktív (IAS 39 Finančné nástroje, účtovanie a oceňovanie)
- Efektívna časť ziskov a strát zo zabezpečovacích nástrojov pri zabezpečení peňažných tokov (IAS 39 Finančné nástroje, účtovanie a oceňovanie)

Skupina nevykázala žiadne položky, ktoré by boli zahrnuté do ostatného komplexného výsledku za rok 2017.

G. INFORMÁCIE O INÝCH AKTÍVACH A INÝCH PASÍVACH

1. Podmienené záväzky

Spoločnosť nemá prípadné ďalšie záväzky, ktoré sa nesledujú v bežnom účtovníctve a neuvádzajú sa v súvahe.

H. INFORMÁCIE O PRÍJMOCH A VÝHODÁCH ČLENOV ŠTATUTÁRNYCH ORGÁNOV, DOZORNÝCH ORGÁNOV A INÝCH ORGÁNOV ÚČTOVNEJ JEDNOTKY

V roku 2017 boli vyplatené odmeny členom štatutárnych orgánov v sume 44 780 EUR, členom dozornej rady 31 081 EUR.

V roku 2016 boli vyplatené odmeny členom štatutárnych orgánov v sume 34 007 EUR, členom dozornej rady 24 574 EUR.

V roku 2017 ako aj v roku 2016 neboli poskytnuté pôžičky, úvery, záruky ani ostatné plnenia členom štatutárnych a riadiacich orgánov spoločnosti.

I. INFORMÁCIE O EKONOMICKÝCH VZŤAHOCH ÚČTOVNEJ JEDNOTKY A SPRIAZNENÝCH OSOB

Spriaznené osoby

Transakcie medzi spoločnosťou a jej dcérskou spoločnosťou, ktoré sú spriaznenými osobami, sa eliminovali v konsolidácii, a preto sa v týchto poznámkach neuvádzajú.

Transakcie so spriaznenými osobami sa uskutočnili na báze bežných obchodných podmienok.

J. INFORMÁCIE O SKUTOČNOSTIACH, KTORÉ NASTALI PO DNI, KU KTORÉMU SA ZOSTAVUJE ÚČTOVNÁ ZÁVIERKA, DO DŇA ZOSTAVENIA ÚČTOVNEJ ZÁVIERKY

Po 31. 12. 2017 nenastali žiadne udalosti, ktoré majú významný vplyv na verné zobrazenie skutočnosti, ktoré sú predmetom účtovníctva.



**Konsolidovaná
VÝROČNÁ SPRÁVA
ZA ROK 2017**



OBSAH

Príhovor

Orgány družstva

Organizačná štruktúra

Základné ukazovatele

Majetok Skupiny

Obchodná činnosť Skupiny

Marketingové aktivity Skupiny

Zamestnanci Skupiny

Členská základňa

Hospodárenie družstva a finančná pozícia Skupiny

Konsolidovaná účtovná závierka

Správa audítora

Príhovor

Vážení členovia,

system spotrebných družstiev zostal aj v roku 2017 najväčším domácim obchodným reťazcom a najväčším predajcom potravín na slovenskom trhu. Obrat 26 spotrebných družstiev zaoberajúcich sa maloobchodnou činnosťou bol za rok 2017 o 4,5 % vyšší v porovnaní s predchádzajúcim rokom a to aj napriek tomu, že sa ekonomické podmienky na trhu výrazne nezlepšili. Aj v minulom roku sme pokračovali v prezentácii COOP Jednoty ako reťazca, ktorý vo svojich predajniach ponúka najväčšie množstvo slovenských výrobkov. Dôležité je, že čoraz viac spotrebiteľov vníma fakt, aké je nevyhnutné podporiť práve slovenských výrobcov a aktívne vyhľadáva pri nákupe práve slovenské výrobky. V našich predajniach má takmer 70 % z celkového množstva predávaných potravín slovenský pôvod, čo je najväčšie zastúpenie spomedzi všetkých reťazcov. Aktívne podporujeme lokálnych dodávateľov a výrobcov, ktorí pôsobia v regiónoch Liptova, Spiša a Gemera. Našou prioritou je taktiež projekt 4 FRESH, ktorý je zameraný na zintenzívnenie predaja čerstvých potravín. V rámci tohto projektu kladieme dôraz na čerstvosť, stálu dostupnosť a priaznivú cenu pekárenských, mliečnych, mäsových výrobkov a ovocia, zeleniny.

Medzi spotrebnými družstvami na Slovensku sme sa výškou dosiahnutého obratu zaradili na ôsme miesto, keď sme úspešne odolávali konkurencii zahraničných a domácich obchodných reťazcov, pôsobiacich nielen v mestách, ale aj na dedinách. Patríme k družstvám s najväčším počtom prevádzkových jednotiek, ktoré sú rozmiestnené na Liptove, Spiši, Gemeri a Orave. Našu obchodnú sieť k 31.12.2017 tvorilo 139 predajní, ktoré zrealizovali MOO vo výške 63 847 tis. €. V rámci nášho družstva prevádzkujeme okrem predajní zaradených do nižších reťazcov aj 2 predajne z nášho najväčšieho obchodného reťazca Tempo, ktoré sa dosiahnutým maloobchodným obratom podieľali na celkovom obrate družstva takmer 15 %-tami. V týchto prevádzkach ponúkame zákazníkom naozaj širokú ponuku tovarov doplnenú o exkluzívne a špeciálne výrobky.

Rok 2017 bol z obchodného hľadiska veľmi náročný, rozbiehali a finalizovali sme niekoľko veľkých projektov zameraných na cenotvorbu, automatizované objednávanie tovaru, či modernizáciu počítačového vybavenia predajní. Veľký dôraz sme kládli na plynulé a dôsledné zásobovanie predajní a nové efektívne marketingové aktivity. Nemenej dôležitá bola aj správne nastavená cenová politika. Medzi najpredávanejšie výrobky na pulloch našich predajní aj naďalej patrili tovary zaradené do kategórie vlastnej značky, ktoré sa dostali do povedomia zákazníkov pre svoju kvalitu a dobrú cenu. Tieto výrobky sú pravidelne testované na dodržiavanie parametrov, ktoré sú požadované pri ich uvedení na trh.

Pre našich zákazníkov pripravujeme nielen rôzne akcie, ale taktiež zvyšujeme komfort ich nákupu rôznymi službami. Na všetkých prevádzkových jednotkách poskytujeme služby: platba kartou, dobíjanie kreditov, služba COOP KASA - platba šekov a služba CASH BACK, keď si zákazník môže vybrať peniaze zo svojho účtu po zrealizovaní nákupu. Všetky služby sú čoraz viac využívané a stretávajú sa s priaznivou odozvou u našich zákazníkov

Myslíme aj na propagáciu a neustále zviditeľňovanie COOP Jednoty. V minulom roku bolo uskutočnených viacero projektov. Okrem pravidelného uverejňovania reklamy v regionálnych týždenníkoch, mestských televíznych a rozhlasových vysielaniach sme podporili rôzne podujatia v obciach a mestách.

Ďalšia dôležitá oblasť, ktorej sa venuje pozornosť, je starostlivosť o majetok družstva. V roku 2017 bolo realizovaných 43 investičných akcií, keď boli uskutočnené rôzne rekonštrukcie, opravy striech, kanalizácie, plynofikácie a podobne. Viaceré predajne boli vybavené novými obchodnými, chladiacimi a mraziacimi zariadeniami hlavne v súvislosti s realizáciou projektu 4 FRESH. K najväčším investičným akciám v roku 2017 patrili prístavba a stavebné úpravy v Spišskom Podhradí, dokončené stavebné úpravy v Dome služieb a rekonštrukcia fasády v Hnúšti. Následne, po zrealizovanej modernizácii, sme preradili predajne do vyššieho reťazca. V línii rozširovania predajní typu Mix a Supermarket plánujeme pokračovať aj v roku 2018.

V regiónoch nášho pôsobenia sme v roku 2017 poskytovali pracovné príležitosti pre 674 zamestnancov vo všetkých činnostiach družstva. V sociálnej oblasti prispievame na stravovanie, poskytujeme pracovné oblečenie a práce prostriedky na jeho udržiavanie, prispievame na doplnkové dôchodkové poistenie. Vytvárame sociálny fond, z ktorého sa okrem rekreácií a príspevkov na kultúrne a športové podujatia poskytli aj sociálne výpomoci a príspevok na dopravu do zamestnania.

Členská základňa má 5 712 členov, ktorí sú združení v 97 členských základniach. Výbory členských základní aj v minulom roku realizovali kontrolnú činnosť v našich aj prenajatých priestoroch, organizovali vlastné kultúrne a spoločenské akcie a taktiež sa drobnou údržbou starali o majetok družstva.

Rok 2018 prinesie znovu mnoho náročných úloh a projektov. Zmeny v obchodnej sieti družstva, nárast nákladových položiek, silné konkurenčné prostredie a pretrvávajúce nepriaznivé ekonomické podmienky to sú hlavné faktory, ktoré budú ovplyvňovať naše hospodárenie. Aj napriek tomu sme si stanovili náročné ciele a úlohy: zabezpečiť plánované navýšenie maloobchodného obratu, stabilizovať obchodnú sieť družstva, skvalitňovať a rozširovať služby, udržať si stálych a získať nových zákazníkov. V obchodnej politike sa chceme venovať novým, moderným metódam predaja na našich prevádzkových jednotkách využívajúc aj nové trendy v elektronizácii obchodu. Taktiež chceme pokračovať v zhodnocovaní majetku družstva, v zlepšovaní finančnej pozície a v regulovaní úverovej zaťažnosti. Aj v roku 2018 budeme venovať pozornosť vzdelávaniu pracovníkov na všetkých stupňoch riadenia s využitím nových programov v oblasti vzdelávania a rozvoja zamestnancov pre zabezpečenie kvalifikovanej pracovnej sily, na podporu motivácie, výkonnosti a profesionality zamestnancov.

Všetky naše ciele musia smerovať k uspokojovaniu potrieb našich členov a zákazníkov a k realizovaniu trvalo udržateľného rozvoja tak, aby sme naplnili zábery Stratégie rozvoja spotrebných družstiev, ktorú schválilo predstavenstvo COOP Jednoty Slovensko. Cieľom je udržať pozíciu skupiny COOP Jednota na trhu ako najväčšieho domáceho obchodného reťazca a naďalej pôsobiť ako kľúčový predajca potravín na Slovensku.

Spoločnosť COOP LC SEVER, a.s. bola založená dňa 1. januára 2008. Hlavným predmetom činnosti spoločnosti je nakupovanie tovarov za účelom ďalšieho predaja do malo a veľkoobchodu, baliarenská činnosť, cestná nákladná doprava, reklamná a propagačná činnosť, prieskum trhu a sprostredkovanie obchodu a služieb. Akciová spoločnosť sa zameriava predovšetkým na nákupnú, skladovaciu a distribučnú činnosť v sortimente potravinárskeho tovaru, mliečnych výrobkov, ovocia a zeleniny ako aj priemyselného a drogistického tovaru.

Spoločnosť COOP LC SEVER, a.s. má dvoch akcionárov a to COOP Jednotu Liptovský Mikuláš, spotrebné družstvo – 99,7 % majetková účasť, a COOP Jednotu Trstená, spotrebné družstvo – 0,3% majetková účasť.

Kľúčovými zákazníkmi sú COOP Jednota Liptovský Mikuláš, spotrebné družstvo, COOP Jednota Trstená, spotrebné družstvo a COOP Jednota Námestovo, spotrebné družstvo. Prevádzkové jednotky COOP Jednot sa podieľajú na celkovom obrate spoločnosti 97,2%, pričom z toho COOP Jednota Liptovský Mikuláš sa podieľa na celkovom obrate 64,7%, COOP Jednota Trstená 23,5% a COOP Jednota Námestovo 9,0%.

K 31.12.2017 zásobovala naša spoločnosť celým sortimentom t.j. potravinárskym tovarom, mliečnymi výrobkami, ovocím a zeleninou, priemyselným ako aj drogistickým tovarom 139 prevádzkových jednotiek COOP Jednoty Liptovský Mikuláš a 46 prevádzkových jednotiek COOP Jednoty Trstená.

COOP LC SEVER, a.s. zásobuje mliečnymi výrobkami, ovocím a zeleninou a drogistickým tovarom aj 55 prevádzkových jednotiek COOP Jednoty Námestovo.

Okrem spomínanej siete predajní COOP Jednot, dodáva naša spoločnosť tovar aj do 110 predajní nezávislej siete v regióne Liptova, Oravy, Spiša a Banskej Bystrice. Medzi najvýznamnejších zákazníkov nezávislej siete patrí Ryba Žilina, s.r.o., Liptovské pekárne a cukrárne VČELA – LIPPEK, k.s., Pekárne a cukrárne Rusina, Potraviny Longi Donovaly, Globus s.r.o., KFB Trans s.r.o., UNIVEL Žamborová a BUGY, s.r.o. Nezávislá sieť tvorí 2,8% veľkoobchodného obratu našej spoločnosti.

Akciová spoločnosť prešla od jej založenia množstvom významných zmien, ktoré prispeli k tomu, aby sa z nej stalo moderné logistické centrum porovnateľné s ostatnými logistickými centrami na Slovensku. Medzi najvýznamnejšie určite patrí rekonštrukcia a rozšírenie skladových priestorov v Liptovskom Mikuláši, t.j. centrálného skladu, skladu mliečnych výrobkov a skladu drogérie a priemyselného tovaru, čím sme získali takmer 5 200 m² úžitkovej skladovej plochy. Okrem rekonštrukcie skladových priestorov, prešla komplexnou rekonštrukciou aj administratívna časť budovy.

Modernizáciou prešiel aj spôsob vychystávania tovaru v sklade, systém nákupu, spracovania objednávok z predajní či faktúr od dodávateľov. Zavedením informačného systému BARIS od spoločnosti KASO TECHNOLOGIES dokážeme efektívnejšie regulovať jednotlivé procesy v rámci nášho logistického centra.

V roku 2009 bolo založené v spolupráci s Mraziarňami Poprad, s.r.o. distribučné centrum DC NORDIA, s.r.o. Poprad, ktorého spoločníkom je aj COOP LC SEVER, a.s.. DC NORDIA zásobuje sortimentom chladených, mrazených a mäsových výrobkov ako aj vajec predajne COOP Jednoty Liptovský Mikuláš, COOP Jednoty Trstená, COOP Jednoty Námestovo a COOP Jednoty Poprad.

V roku 2012 bol v prenajatých priestoroch COOP Jednoty Trstená v Oravskom Podzámku zriadený sklad ovocia a zeleniny a naša spoločnosť začala so zásobovaním našich zákazníkov aj sortimentom ovocia a zelenina, čo výrazne prispelo k nárastu veľkoobchodného obratu.

V roku 2014 sa spoločnosť PRETO, s.r.o. stala spoločníkom v distribučnom centre DC NORDIA, a.s. Tento krok pomohol zjednodušiť riadiace procesy a zefektívniť činnosť distribučného centra.

Najdôležitejším projektom v roku 2015 bola zmena cenotvorby - prechod na tzv. "Netto ceny". Z najvýznamnejších investícií to bola výmena servera.

V roku 2016 bolo na COOP LC SEVER, a.s. zavedené riadenie tovarových zásob - RTZ. Zavedenie RTZ by malo v budúcnosti zabezpečiť zefektívnenie činností a jednotlivých procesov ako aj optimalizáciu stavu zásob v našej spoločnosti.

Okrem skvalitňovania služieb pre našich zákazníkov, kladieme veľký dôraz aj na starostlivosť o majetok spoločnosti, analýzu nákladov, efektívne vynakladanie finančných prostriedkov ako aj na neustále zlepšovanie pracovného prostredia pre našich 104 zamestnancov. Zo sociálneho fondu poskytujeme pre zamestnancov príspevok na dopravu do zamestnania, príspevok na kultúrne a športové podujatia a príspevok na regeneráciu pracovnej sily. Od roku 2015 pribudla pre zamestnancov COOP LC SEVER, a.s. možnosť regenerácie pracovných síl vo rôznych zariadeniach ako sú wellness, plaváreň a podobne.

Spoločnosť COOP LC SEVER, a.s. je na trhu už 10 rokov a za túto dobu dokázala, že jej založenie bol krok správnym smerom a je prínosom pre všetkých jej zákazníkov. Na rok 2018 si spoločnosť stanovila náročné ciele a to: udržať objem veľkoobchodného obratu, hospodáriť so ziskom, skvalitňovať služby voči súčasným odberateľom, rozšíriť okruh o nových odberateľov. Plánujeme realizovať úlohy v súvislosti s rozšírením skladu mliečnych výrobkov, ktoré spoločnosti umožnia rozšíriť sortiment mliečnych výrobkov, zefektívniť spôsob vychystávania tovaru ako aj zlepšiť pracovné podmienky zamestnancov skladu a skvalitniť služby našim zákazníkom.

ORGÁNY DRUŽSTVA

Zhromaždenie delegátov 80 členov

Predstavenstvo

Ing. Ján Šlauka
Ing. Iveta Ághová

predseda predstavenstva
podpredseda predstavenstva

členovia:

Ing. Katarína Hrušková
Ing. Ján Buroci
JUDr. Anna Dávideková

Peter Šoltýs
Vladimír Majerčík
Jozef Dolný

Ing. Miroslav Šlauka

Kontrolná komisia

Markéta Perašínová
predsedníčka kontrolnej komisie
Jozef Bajtoš
podpredseda kontrolnej komisie

členovia:

Eva Kováčová
Jarmila Herichová
Ladislav Majkut

ORGANIZAČNÁ ŠTRUKTÚRA DRUŽSTVA

Predseda predstavenstva
Ing. Ján Šlauka

Odbor ekonomiky a financovania
Ing. Iveta Ághová
podpredseda predstavenstva

Obchodno – prevádzkový odbor
Ing. Michal Tužák
riaditeľ

Divízia Lipt. Mikuláš
Mgr. Stanislav Klepáč
vedúci strediska

Odbor správy majetku
Karol Paldan
poverený vedením odboru
Divízia Spišská Nová Ves
Ing. Ernest Jakubčo
riaditeľ

Divízia Rimavská Sobota
Ing. Soňa Balážiková
vedúca strediska

ZÁKLADNÉ UKAZOVATELE SKUPINY

• Tržby za predaj tovaru a služieb	71 215 848 €
• Počet predajní	139
• Majetok družstva	22 906 005 €
• Zrealizované investície	1 249 568 €
• Počet zamestnancov skupiny (priem.prepočítaný stav)	777,75
• Počet členov družstva	5 712

MAJETOK SKUPINY

Majetok podľa druhov

aktíva celkom:	2 906 005 €
z toho:	
• neobežný majetok	15 097 564 €
• obežný majetok	7 808 441 €





Investície roku 2017

investície celkom: 1 249 568 €

z toho:

- stavebné práce 489 196 €
- stroje a zariadenia 604 082 €
- kúpa nehnuteľností 22 560 €
- poskytnuté preddavky 133 730 €



Pasíva celkom 22 906 005€

z toho:

- vlastné zdroje: 6 563 877 €
- cudzie zdroje: 16 342 128 €

OBCHODNÁ ČINNOSŤ SKUPINY

- **Počet divízií** 3
- **Počet predajní:** 139
 - Liptovský Mikuláš 83
 - Spišská Nová Ves 28
 - Rimavská Sobota 28
- **Maloobchodný obrat** 56 919 753 €
- **Veľkoobchodný obrat** 14 296 095 €

(zahŕňa dodávky do COOP Jednota Trstená, dodávky do COOP Jednota Námestovo a dodávky do nezávislej siete.)

Medzi spotrebnými družstvami Slovenska sa výškou maloobchodného obratu radíme na ôsme miesto a náš podiel na maloobchodnom obrate družstiev je takmer 5 %.

MARKETINGOVÉ AKTIVITY SKUPINY

- **Letákové akcie** – najúčinnější marketingový nástroj
 - **centrálne organizované letákové akcie**
26 akcií organizovaných v pravidelných dvojtýždňových cykloch. Priemerne sa na akciách zúčastňovalo 80 dodávateľov a bolo ponúkaných 120 výrobkov
 - **vlastné**
8 akcií zameraných na ponuku sezónneho tovaru – veľkonočného, letného, vianočného, 26 víkendových akcií na vybraných predajniach a 52 víkendových akcií v supermarketoch TEMPO
- **Tovary vlastnej značky** – najpredávanejšie druhy tovarov s nezameniteľným dizajnom obalov a výbornou cenou svojich zákazníkov si našli tovary predávané pod vlastnou značkou, ktorých predaj sa každoročne zvyšuje. Tovary predávané pod vlastnou značkou tvorí 687 výrobkov a 43 výrobkov je vyrábaných dodávateľmi výhradne pre systém COOP. Tieto tovary sú pri ich uvedení na trh pravidelne testované. Sú predávané pod značkou:
 - **Premium** – 62 výrobkov
špičkové výrobky najvyššej kvality za výhodnú cenu
 - **COOP Jednota tradičná kvalita** – 393 výrobkov
značka je garanciou vyššej kvality za bežnú cenu
 - **Jednota Dobrá cena** – 116 výrobkov
kvalitné výrobky s charakteristickým obalom za veľmi výhodnú cenu.
 - **Junior** – 33 výrobkov
výrobky pre najmenších vyrobené z kvalitných surovín
 - **Mamičkiné dobroty** – 31 výrobkov
tradičné slovenské výrobky a špeciality dodávané slovenskými výrobcami
 - **Activelife** – 24 výrobkov
probiotické a nízkoenergetické výrobky zdravej výživy
 - **Domácnosť** – 26 výrobkov,
výrobky vysokej kvality zamerané na pomoc pri čistení, varení a praní
 - **BIO** – 4 výrobky
Výrobky určené pre diabetikov a celiakov
 - **Tovary vyhradené pre COOP Jednota a COOP EURO** – 43 výrobkov
výrobky pre zákazníkov preferujúcich aktívny životný štýl
- **Dlhodobá nízka cena** – významný prvok v ponuke tovarov
Tovary s označením „DNC“ sú významným prvkom jednak v rozširovaní ponuky a v znižovaní cenovej úrovne pre spotrebiteľa. Ide o tovary bežnej potreby a sezónne tovary, ktoré sú cenovo zvýhodnené.
- **Nadácia Jednota**
Časť finančných prostriedkov získaných z predaja vybraných výrobkov sa odvádza na fond Nadácia Jednota, z ktorého sa financujú rozmanité projekty v zdravotníctve, školstve a pod. V rámci projektu „Jednota školám“ boli v roku 2017 odovzdané školám na celom Slovensku športové pomôcky a nemocniciam v sídlach COOP Jednot finančné príspevky na nákup zdravotníckych prístrojov.

➤ **Sponzorstvo a reklama**

Ani v roku 2017 sme nezabudli na tých, ktorí pomáhajú zviditeľniť regióny, v ktorých pôsobí naše družstvo. Prispievame na zdravotníctvo, šport a na akcie, ktoré organizujú obce a mestá. Podporujeme už tradične detské domovy v Ružomberku a Liptovskom Hrádku. V roku 2017 sme na uvedené aktivity prispeli čiastkou 6,5 tis. €. Na propagáciu družstva a na zníženie tlaku narastajúcej konkurencie bolo uskutočnených viacerých projektov, napr. pravidelné uverejňovanie reklamy v periodikách a projekty reklamnej účasti na rôznych športových a kultúrnych podujatiach v celkovej výške 23 107 €.

➤ **Služby**

- platbu nákupu platobnou kartou
- službu COOPKASA, keď je možné zaplatiť šeky vybraných spoločností
- služba AXA dobitie kreditu na mobilný telefón,
- darčkové koše, darčkové balenie
- služba CASH BACK výber peňazí priamo na predajni po zrealizovaní nákupu

➤ **Nákupná karta**

Dôležitým marketingovým nástrojom je jednotná nákupná karta, ktorá platí vo všetkých predajniach spotrebných družstiev na Slovensku. Majitelia nákupných kariet členovia a zákazníci nakúpili v predajniach nášho družstva tovar za 34 471 tis. € a podiel ich nákupov na maloobchodnom obrate je 53,99 %, z toho podiel členov je 8,42 %.



ZAMESTNANCI SKUPINY

Priemerný prepočítaný počet zamestnancov k 31.12.2017

Celkom	778
➤ Divízia L. Mikuláš	436
➤ Divízia Spišská Nová Ves	160
➤ Divízia Rimavská Sobota	78
➤ COOP LC Sever a.s.	104

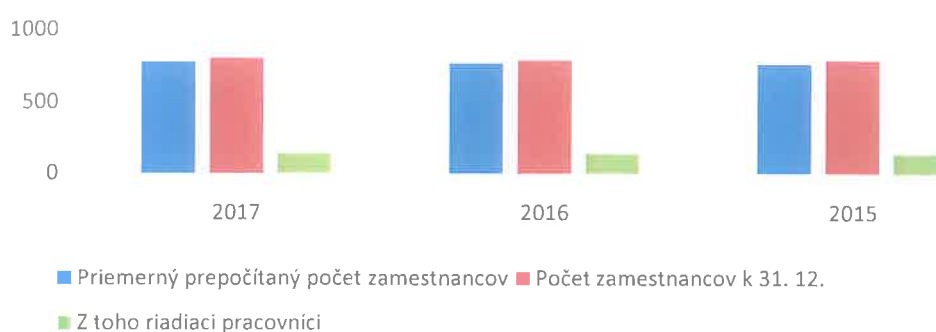
Štruktúra zamestnancov

➤ prevádzkoví zamestnanci	672
➤ riadiaci a správny aparát	81

Osobné náklady

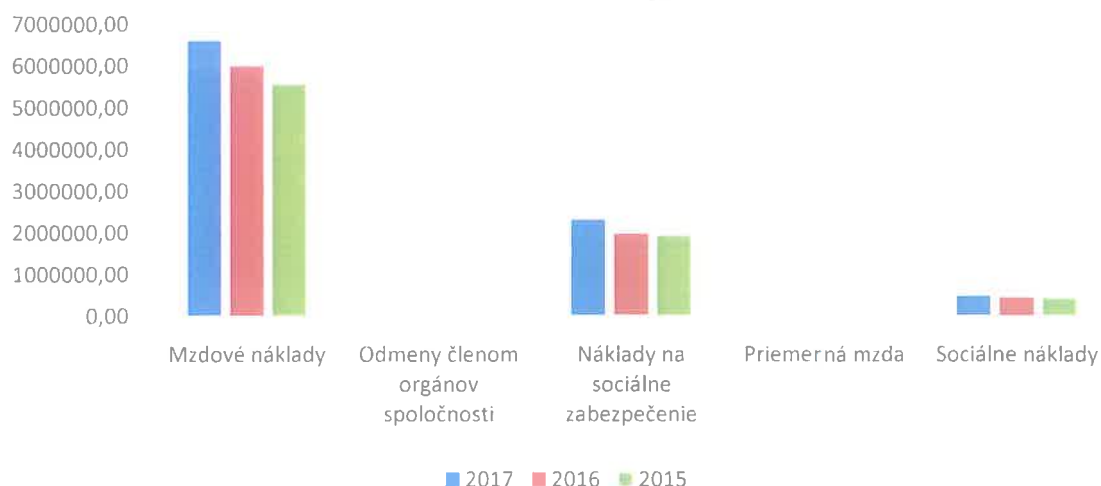
Počet zamestnancov materská a dcérska spoločnosť spolu	2017	2016	2015
Priemerný prepočítaný počet zamestnancov	777,75	770	764,25
Počet zamestnancov k 31. 12.	804	792	790
Z toho riadiaci pracovníci	145	144	144

Vývoj zamestnanosti skupiny



Názov položky	2017	2016	2015
Mzdové náklady	6 636 935	6 034 081	5 588 727
Odmeny členom orgánov spoločnosti	29 110	27 140	23 100
Náklady na sociálne zabezpečenie	2 310 253	1 973 080	1 938 885
Priemerná mzda	711,12	653,03	609
Sociálne náklady	471 762	453 106	421 680
Spolu	9 448 060	8 487 407	7 972 392

Mzdový vývoj skupiny



ČLENSKÁ ZÁKLADŇA

Počet členov celkom	5 712
z toho: Liptovský Mikuláš	3 330
Spišská Nová Ves	2 301
Rimavská Sobota	81

Počet členských základní	97
z toho: Liptovský Mikuláš	62
Spišská Nová Ves	34
Rimavská Sobota	1

Finančné prostriedky poskytnuté VČZ a členom 119 401 €

➤ úroky z pôžičiek členov	14 353 €
➤ prídel do združených prostriedkov členov	17 382 €
➤ zľavy na nákupné karty	72 529 €
➤ ďalšie náklady spojené s členskou základňou	15 137 €

HOSPODÁRENIE DRUŽSTVA FINANČNÁ POZÍCIA SKUPINY

Náklady celkom	71 141 087 €
Tržby a výnosy celkom	71 379 381 €
Hospodársky výsledok – z i s k	136 779 €
(po zdanení)	
Hospodársky výsledok pred zdanením	238 294 €
Daň z príjmu	101 515 €

Rozdelenie zisku materskej spoločnosti za rok 2016 v roku 2017

Fond členov a funkcionárov	60 000,00 €
Rezervný fond	12 845,17 €
Sociálny fond	10 000,00 €
Fond odmien	10 000,00 €

Rozdelenie zisku dcérskej spoločnosti za rok 2016 v roku 2017

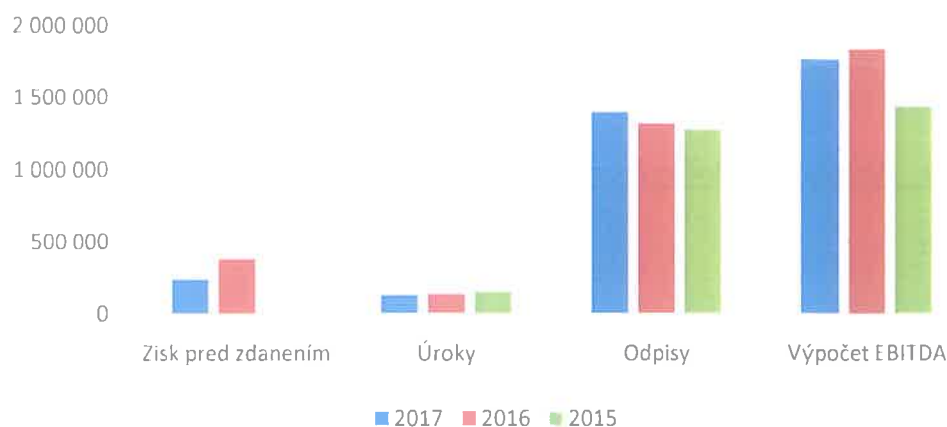
Rezervný fond	26 083,05 €
Dividend akcionárom	51 000,00 €
Sociálny fond	2 000,00 €
Fond vzdelávania a rozvoja	10 000,00 €

Vývoj základných finančných ukazovateľov Skupiny COOP Jednota Liptovský Mikuláš je uvedený v nasledujúcej tabuľke:

V EUR	2017	2016	Medziročná zmena
Majetek spolu	22 906 005	22 511 245	394 760
Neobežný majetek	15 097 564	15 211 209	-113 645
Obežný majetek	7 808 441	7 300 036	508 405
Vlastné imanie spolu	6 563 877	6 542 437	21 440
Vlastné imanie pripadajúce vlastníkom materskej spoločnosti	6 564 004	6 542 894	21 110
Zisk po zdanení celkom	136 779	311 173	-174 394
Zisk po zdanení pripadajúci vlastníkom materskej spoločnosti	136 383	311 356	-174 973
Rentabilita vlastného kapitálu ROE (%)	2,08	4,76	
Rentabilita tržieb Rt (%)	0,19	0,46	
Rentabilita nákladov (%)	0,19	0,46	
Likvidita 1. stupňa L1 (%)	6,54	5,91	
Likvidita 2. stupňa L2 (%)	29,04	21,79	
Likvidita 3. stupňa L3 (%)	53,32	51,40	

Názov položky	2017	2016	2015
Zisk pred zdanením	238 294	381 438	1294
Úroky	129 241	136 306	156 320
Odpisy	1 395 977	1 318 661	1 278 580
Výpočet EBITDA	1 763 512	1 836 405	1 436 194

Vývoj ukazovateľa EBITDA



ÚČTOVNÁ ZÁVIERKA

Finančná situácia	2013 tis. €	2014 tis. €	2015 tis. €	2016 tis. €	2017 tis. €
Majetok spolu – Aktíva	23 478	23 658	22 813	22 511	22 906
Neobežný majetok	15 258	15 365	15 314	15 211	15 098
1. dlhod. nehm. majetok	92	84	168	161	117
2. dlhod. hmotný majetok	14 078	14 126	13 974	13 872	13 794
3. dlhodobý fin. majetok	1 088	1 155	1 172	1 178	1 187
Obežný majetok	8 220	8 293	7 499	7 300	7 808
1. zásoby	4 824	4 416	4 329	4 206	4 253
2. krátkod. pohľadávky	2 294	2 790	2 385	2 239	2 575
3. finančné účty	1 053	1 086	716	839	958
4. ostatné položky	49	1	69	16	22
Pasíva	23 478	23 658	22 813	22 511	22 906
Vlastné imanie	6 027	6 287	6 328	6 543	6 564
1. základné imanie	1 810	1 808	1 806	1 803	1 802
2. rezervy (fondy)	4 183	4 452	4 546	4 332	4 496
3. Nerozdelené zisky	33	27	-24	408	266
Cudzí zdroje	17 451	17 371	16 485	15 968	16 342
1. rezervy	312	410	301	398	431
2. dlhodobé záväzky	1 231	1 196	1 259	1 308	1 421
3. krátkodobé záväzky	15 193	14 947	14 288	13 805	14 213
4. bankové úvery	715	818	637	457	277
Nekontrolujúce podiely	-1	-0,3	-0,1	-0,4	-0,1

Tržby, výnosy a náklady	2014 tis. €	2015 tis. €	2016 tis. €	2017 tis. €
Tržby za predaj tovaru a služieb	66 616	65 889	67 681	71 216
Ostatné prevádzkové výnosy	197	109	86	163
Výnosy z pokračujúcich činností spolu	66 813	65 998	67 767	71 379
Spotreba materiálu, tovaru a služieb	54 416	54 431	54 201	56 697
Spotreba ostatných služieb	2 443	1 363	2 505	2 721
Náklady na zamestnanecké požitky	7 523	7 972	8 487	9 448
Odpisy majetku	1 258	1 279	1 319	1 396
Podiely na zisku (strate) pridružených spoločností	-94	8	-5	-2
Ostatné prevádzkové náklady	618	614	617	621
Finančné náklady	365	346	283	256
Finančné výnosy	1	0	31	
Náklady na činnosť spolu	66 716	65 997	67 386	71 141
Zisk (strata) pred zdanením	97	1	381	238
Daň z príjmu za bežnú činnosť	136	16	70	102
Zisk za rok z pokračujúcich činností	-39	-15	311	136
Zisk priraditeľný				
• materskej spoločnosti	-39	-15	311	136
• nekontrolujúcim podielom	0	0	0	0