

NAY 2017

WYR0CNA SPRAVA



NAY 2017

VÝROČNÁ
SPRÁVA



00

OBSAH

01	Stručný profil spoločnosti	6
02	Hodnoty spoločnosti	8
03	Organizačná štruktúra	10
04	História	12
05	Top partneri	14
06	Ocenenia	16
07	Základné údaje, kontakty	18
08	Predstavenstvo spoločnosti Rok 2017 v NAY <i>Peter Zálešák</i>	20
09	Ciele a priority pre rok 2018 <i>Martin Ohradzanský</i>	22
10	Vývoj trhu v roku 2017 <i>Emil Huraj</i>	24
11	Vývoj e-commerce <i>Martin Derňar</i>	26
12	Zmeny v logistike <i>Vladislav Krasický</i>	28
13	Služby v roku 2017 <i>Michal Halás</i>	30
14	Marketingová komunikácia 2017 <i>František Vámoši</i>	32
15	Finančné zhodnotenie roku 2017 <i>Roman Kocourek</i>	34
16	Finančné výsledky	36
17	Účtovné výkazy	38
18	Správa audítora	40

NAY a.s. je najväčším maloobchodným predajcom spotrebnej elektroniky s trhovým podielom 20 %, ktorý pôsobí na slovenskom trhu už 26 rokov.

Patrí medzi spoločnosti, ktoré inováciami formovali a dodnes formujú podobu maloobchodného trhu na Slovensku. Priniesla na trh svetové značky elektroniky, franchisingový model, veľkoformátové predajne, jeden z prvých lojalitných programov, dlhý rad doplnkových služieb a dnes je jedným z pionierov omnichannelovej maloobchodnej stratégie na Slovensku.

Jej cieľom je priniesť zákazníkovi pozitívny zážitok z nakupovania vďaka kvalitnému poradenstvu, širokému portfóliu, férovým cenám, prehľadnému webovému prostrediu, atraktívnym predajniam a najmä plnohodnotnej starostlivosti o zákazníka ako o klienta vďaka poskytnutým službám a vernostnému klubu.

SKUPINA NAY

Do skupiny NAY patria spoločnosti

NAY a.s., Electro World s.r.o. a Amico Finance a. s.

ELECTRO WORLD

Spoločnosť NAY a.s. vlastní 100 % obchodných podielov v spoločnosti **Electro World s.r.o.**, ktorá je jedným z najväčších multikanálových reťazcov, špecializujúcich sa na predaj spotrebnej elektroniky, výpočtovej a telekomunikačnej techniky, domácich elektrospotrebičov vrátane príslušenstva a poskytovania všetkých súvisiacich služieb. Spoločnosť na trhu v ČR prevádzkuje 18 predajní. Za rok 2017 dosiahla hodnota tržieb tejto spoločnosti 128 048 tis. € (3 370 962 tis. CZK) a hodnota základného imania predstavovala hodnotu 2 350 tis. € (60 000 tis. CZK).

amico

Spoločnosť NAY a.s. v roku 2015 založila spoločnosť **Amico Finance a. s.** za účelom výkonu podnikateľskej činnosti najmä v oblasti finančných služieb a poskytovania spotrebiteľských úverov na predajných miestach NAY. Spoločnosť v súčasnosti vlastní 69 % podiel na základnom imaní Amico Finance a. s. Hodnota tržieb za rok 2017 bola 3 290 tis. € a hodnota základného imania predstavovala hodnotu 600 tis. €.

FÉROVOŠŤ

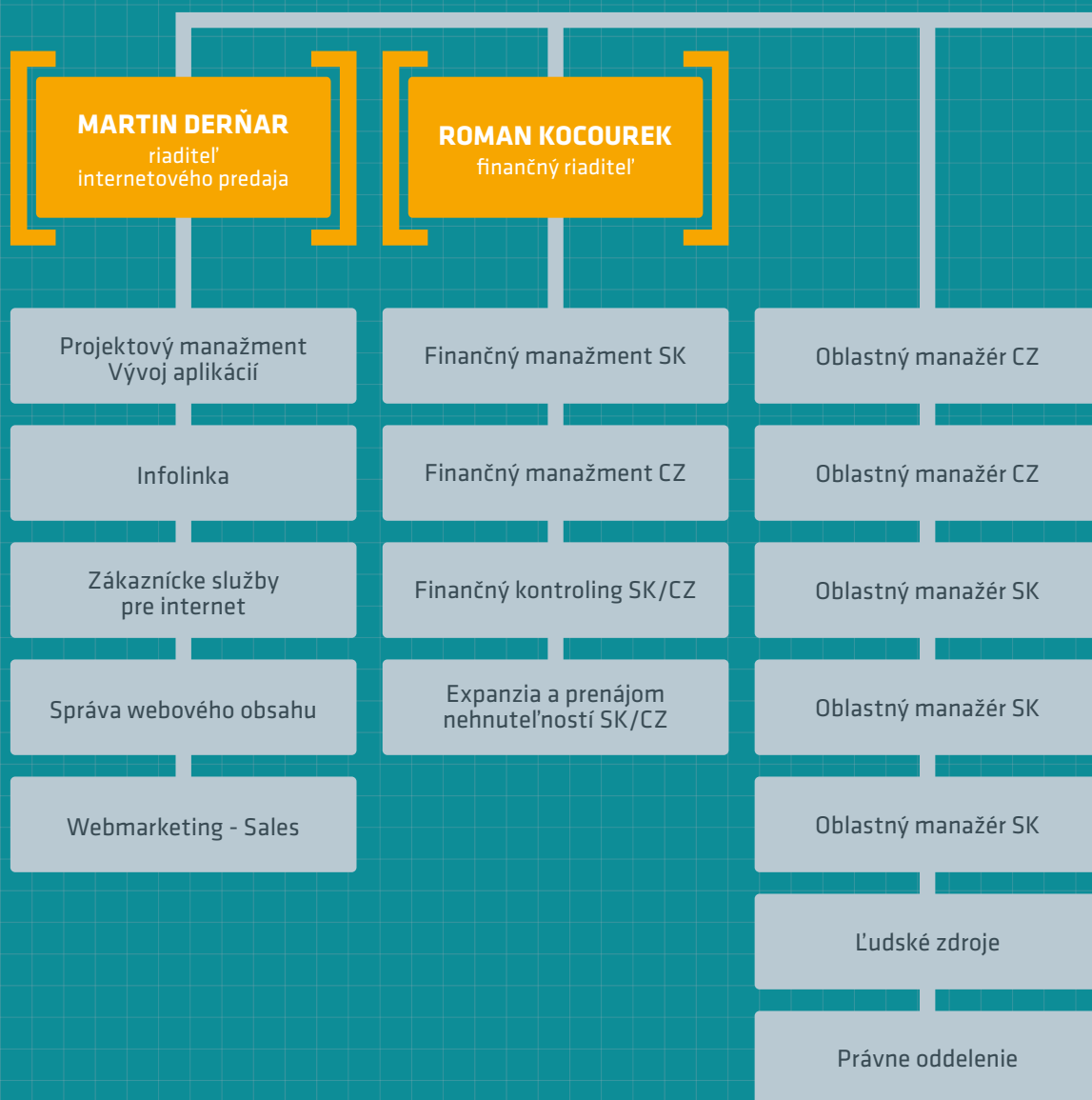
Pre nás je zákazník dlhodobý klient. Základom dlhodobého vzťahu je férovosť. Sme féroví v cenách, v podmienkach, v prístupe, v komunikácii a v otvorenosti. Chceme, aby každý náš zákazník odchádzal so skúsenosťou, že naše slovo platí.

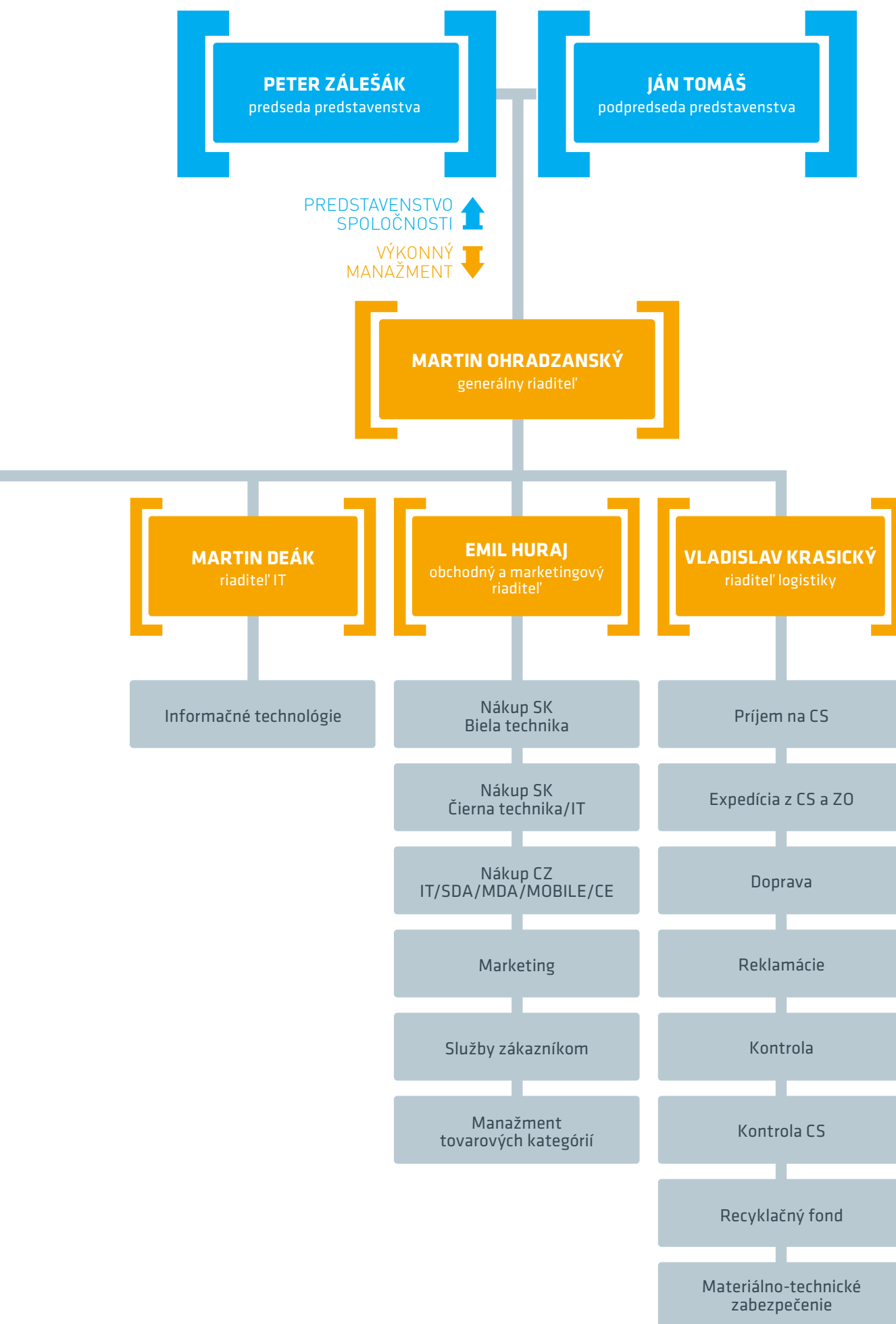
JEDNODUCHOSŤ

Inšpirovali sme sa technikou. Čím je jednoduchšia na ovládanie, tým je užitočnejšia. Ani u nás nezáleží na tom, aký zložitý proces je v pozadí. Dôležité je, aby bolo pre zákazníka všetko čo najjednoduchšie na vybavenie. Je jedno, či si chce rezervovať tovar, potrebuje finančný produkt alebo rieši reklamáciu. Naším cieľom je všetko na jeden klik, či na jeden úkon.

VÁŠEŇ PRE TECHNIKU

Technika zásadne posúva dejiny, pretvára svet a obklopuje nás na každom kroku. Stačí si spomenúť na kníhtlač, chladničky, internet či smartfóny. Neustále sledujeme trendy, prinášame novinky a ponárame sa do detailov najnovších technológií. Veríme, že svoju vášeň prenesieme aj na zákazníkov.





04

NAY HISTÓRIA

1991

Založenie NAY

2007

Dobrý Anjel

V roku 2007 sa začala spolupráca s Dobrým Anjelom. Ide o nadáciu, ktorá pomáha rodinám vo finančnej tiesni s nezaopatrenými deťmi, kde niekto trpí na záknú chorobu. NAY od začiatku prispieva rodinám spotrebičmi. Neskôr pribudli ďalšie podoby finančnej pomoci.

2005 – 2013

Dynamická expanzia

Kapitál a know-how investora priniesol zvýšenú dynamiku expanzie spoločnosti. V rozpätí niekoľkých rokov sa sieť rozrástla z 12 na 31 veľkoformátových predajní.

2005

Vstup Enterprise Investors

Do spoločnosti investovala americko-poľská private equity spoločnosť Enterprise Investors, najväčšia v strednej a východnej Európe, a stala sa majiteľom 48 % akcií. Pôvodní zakladatelia firmy Peter Zálešák a Ján Tomáš vlastnili aj po vstupe investora majoritný podiel akcií.

2008

Centrálny sklad v Senci

V roku 2008 sa udiala najväčšia zmena v logistickom systéme firmy. NAY otvorila centrálny sklad v Senci, ktorý dnes zásobuje spolu 54 predajní a 2 e-shopy. Zmena priniesla výrazné úspory času a financií v logistike a zvýšila frekvenciu zásobovania predajní podľa potreby až na dennú.

2013

Odchod Enterprise Investors

Private equity fond spravovaný skupinou Enterprise Investors sa rozhodol ukončiť svoju investíciu v NAY a predal svoj 48 % podiel majoritným majiteľom.

2014

Akvizícia Electro World

NAY uzavrel v roku 2014 dohodu s Dixons Retail plc o predaji jeho prevádzok Electro World v Českej republike a na Slovensku. NAY prebrala 4 prevádzky na Slovensku a 22 predajní v Českej republike. Vďaka tejto akvizícii sa stal NAY jasným lídrom v rámci kamenných predajcov elektroniky v SR a ČR.

1991 – 1997

Prvý distribútor svetových značiek elektroniky na Slovensku

V daných rokoch podnikal NAY ako oficiálny distribútor najväčších svetových značiek na Slovensku. Išlo najmä o značky Sony, Panasonic, Grundig, Jamo a Yamaha.

1991 – 1997

Franchising

Prvým maloobchodným biznis modelom boli franchisingové predajne pod značkou NAY na Slovensku a Morave. Spoločnosť dokázala vďaka exkluzívnym veľkoobchodným zmluvám dodávať špičkovú elektroniku a uzavrela zmluvu s podnikateľmi, ktorí prevádzkovali 12 predajní v centrách miest pod značkou a s tovarom NAY.

1999

Vznik NAY Extra klubu

Vznik jedného z prvých a jedného z najúspešnejších lojalitných klubov na Slovensku. Obrat jej členov tvorí viac ako 50 % obratu spoločnosti.

1998

Internetdom

V tom istom roku ako revolučný koncept Elektrodom vznikol aj Internetdom - jeho onlinová verzia. Spočiatku najmä online katalóg produktov je dnes najnavštevovanejšou „predajňou“ spoločnosti.

1998

Vznik NAY Elektrodom

V roku 1998 vznikla značka NAY Elektrodom, ktorá označovala nový veľkoformátový koncept predajní – prvý svojho druhu na Slovensku. Prvou predajňou pod značkou nového konceptu bola predajňa na Zlatých Pieskoch v Bratislave.

2015

Redizajn www.nay.sk

NAY komplexne redizajnoval svoju webovú stránku v rámci svojej omnichannelovej stratégie. Stránka sa stala responzívnu a pribudli nové funkcionality, plnohodnotný online predaj služieb, ako aj content.

2016

4 nové predajne

NAY posilnila svoju sieť novými predajňami najmä na východe Slovenska. 1. júla otvorila v Trebišove, vo Vranove nad Topľou a v Humennom a tiež v Rimavskej Sobote. Sieť sa tak rozšírila na 36 predajní NAY na Slovensku.

2017

Implementácia SAP

NAY migrovala celý svoj obchodný a informačný systém na SAP.

05

TOP PARTNERI

acer



ASUS®



BOSCH

Canon



Electrolux

gorenje



HUAWEI

Lenovo™



LG



Microsoft

Miele



Panasonic

PHILIPS

SAMSUNG

SONY



MasterCard Obchodník roka

MasterCard Obchodník roka je ocenenie najlepších obchodníkov v jednotlivých kategóriách maloobchodu. Na Slovensku sa ocenenie udeľuje od roku 2013.



Obchodník
roka **2017**

MasterCard Obchodník roka 2013

v kategórii Predajca elektroniky – víťaz

MasterCard Obchodník roka 2013

v kategórii Absolútny víťaz – 2. miesto

MasterCard Obchodník roka 2014

v kategórii Obchodník s elektronikou 2014 – víťaz

MasterCard Obchodník roka 2014

v kategórii Obchodník s elektronikou 2014 – e-shop – víťaz

MasterCard Obchodník roka 2014

v kategórii Absolútny víťaz – 3. miesto

MasterCard Obchodník roka 2015

v kategórii Obchodník s elektronikou – víťaz

MasterCard Obchodník roka 2016

v kategórii Obchodník s elektronikou 2016 – víťaz

MasterCard Obchodník roka 2017

v kategórii Obchodník s elektronikou 2017 – víťaz

Superbrands

Superbrands je najuznávanejšou nezávislou globálnou autoritou v oblasti hodnotenia a oceňovania obchodných značiek. Titul Superbrands je znakom špeciálneho postavenia a uznania vynikajúcej pozície značky na lokálnom trhu.

Pečať Superbrands získajú len značky s výnimočnou povestou – zákazníci si s nimi vždy spájajú významné hodnoty a majú k nim osobný vzťah. Ocenenie vzniklo vo Veľkej Británii a dnes Superbrands Award každoročne oceňuje najlepšie z najlepších značiek v takmer 90 krajinách na 5 kontinentoch.

Superbrands 2013

Superbrands 2014

Superbrands 2015

Superbrands 2016

Superbrands 2017

Superbrands 2018



Ernst & Young Podnikateľ roka

Ernst & Young Podnikateľ roka je prvou a jedinou skutočne celosvetovou súťažou svojho druhu, ktorú založila spoločnosť Ernst & Young v roku 1986 v USA. Oceňuje podnikateľov, ktorým sa podarilo vybudovať úspešný a dynamicky sa rozvíjajúci podnik.



Podnikateľ roka na Slovensku 2008

Ing. Peter Zálešák - víťaz

07

NAY ZÁKLADNÉ ÚDAJE

NAY a.s.

obchodný názov

akciová spoločnosť

právna forma

**Tuhovská 15
Bratislava
830 06**

sídlo

+421 2 49 449 449

nay@nay.sk

www.nay.sk

telefón, e-mail, web

**Zapísaná
v Obchodnom
registri
Okr. súdu
Bratislava I,
v odd. Sa,
č. VI. 1640/B**

registrácia

17 000 000 €

imanie

36

počet predajní

274 933 401 €

čistý obrat

1 116

počet zamestnancov

5 160 600 €

zisk

971 062

počet členov lojalitného klubu

1991

rok vzniku

PREDSTAVENSTVO SPOLOČNOSTI



Ing. Peter Zálešák

predseda predstavenstva

Peter Zálešák absolvoval Fakultu elektrotechniky a informatiky Slovenskej technickej univerzity v Bratislave. Od založenia NAY pôsobil v pozícii generálneho riaditeľa. Je viceprezidentom Zväzu obchodu SR a členom správnej rady nadácie Dobrý Anjel. Je držiteľom ocenenia Ernst & Young Podnikateľ roka 2008 na Slovensku.



Ing. Ján Tomáš

podpredseda predstavenstva

Ján Tomáš absolvoval Chemicko-technologickú fakultu Slovenskej technickej univerzity v Bratislave v roku 1987. Spolu s Ing. Petrom Zálešákom založil spoločnosť NAY, kde pôsobil v pozícii obchodného riaditeľa.



Mapa predajní NAY

ROK 2017 V NAY

„Vďaka vyššej efektívnosti a rastu tržieb sme dosiahli i rekordnú EBITDU, ktorá nám umožňuje ešte viac investovať do informačných systémov, do pracovného prostredia našich zamestnancov, do ich profesionálneho rastu a v neposlednom rade aj do ich odmen.“

Rok 2017 sa niesol v znamení ďalšieho rastu tržieb (celkovo 22,7 %) a trhového podielu na Slovensku (naš trhový podiel v roku 2017 predstavoval cca 21 % - zdroj: GfK). Celkové tržby predstavovali 274 mil. eur, z toho tržby maloobchodu 180 mil. eur. Týmto sme si upevnili pozíciu lídra na trhu, a to aj napriek stále rastúcej konkurencii najmä v oblasti internetových predajcov.

K rastu tržieb prispelo okrem medziročného rastu existujúcich predajní aj otvorenie novej predajne v Malackách a odberného miesta v Centrálnom sklade v Senci.

31 % rastom sa môže pochváliť aj internetový predaj (kritériom je vznik objednávky v prostredí internetu), kde zákazníci stále viac preferujú rýchle vyzdvihnutie objednávok v predajni do 1 hodiny (vyzdvihnutie v predajni tvorilo 62 % všetkých objednávok).

Preto sme investovali do dobudovania moderných výdajných miest v predajniach. Z dôvodu stále väčšieho podielu objednávok, ktoré vznikajú ako inter-

netové, ale aj z dôvodu čoraz väčšieho podielu zákazníkov, ktorí si vyzdvihnú objednávku v samotnej predajni, nemá zmysel ďalej hovoriť o internetových a predajňových zákazníkoch. Preto je našou stratégiou sústrediť sa na omnichannel model, ktorý spája použitie a výhody všetkých kanálov predaja.

Vďaka vyššej efektívnosti a rastu tržieb sme dosiahli i rekordnú EBITDU (9,6 mil. eur), ktorá nám umožňuje ešte viac investovať do informačných systémov, do pracovného prostredia našich zamestnancov, do ich profesionálneho rastu a v neposlednom rade aj do ich odmen.

Napriek týmto rekordným číslam si však uvedomujeme, že trh sa výrazne mení a že musíme čeliť silnej konkurencii zo strany internetových predajcov. Podiel internetového predaja elektra v SR dosiahol 34 % a Slovensko je 3. krajinou v Európe s najvyšším podielom internetového predaja (po Českej republike a Holandsku). To je dôvodom rozsiahlych investícií do nášho produkčného a webového

systému, kde voči konkurencii stále zaostávame.

V roku 2017 sme začali pripravovať projekt Naytrolabs. Pôjde o novú spoločnosť v skupine NAY, ktorej misiou je vývoj a implementácia inovácií najmä v oblasti informačného systému a automatizácie maloobchodu. Mladý tím vývojárov, skúsenosti zahraničného manažmentu a startupová kultúra by mali do 2 rokov priniesť nové prístupy a úplne nové používateľské rozhranie pre zákazníkov nášho webu a mobilnej aplikácie.


Cieľom pre nasledujúce roky je zlepšovať služby, dobehnúť naše zaostávanie na trhu internetu, t. j. stať sa predajcom, ktorý bude zákazníkom ponúkať všetky výhody predaja cez internet, avšak s pridanou hodnotou našich expertov v predajniach a blízkosti k zákazníkovi vďaka širokej sieti našich pobočiek. Dosiahnuť tento cieľ je možné iba inováciami - musíme sa teda stať aj technologickým lídrom a zmeniť sa z tradičného predajcu na skutočnú omnichannel spoločnosť. ■

Ing. Peter Zálešák
predseda predstavenstva NAY

09

CIELE A PRIORITY PRE ROK 2018

Ing. Martin Ohradzanský
CEO NAY a.s.



„Ako sa zvyšujú nároky zákazníka, zvyšujú sa aj nároky na technológie v pozadí.“

Komplexná starostlivosť o zákazníka a jeho dokonalý zážitok z nákupu je strategickým cieľom spoločnosti NAY bez ohľadu na to, či zákazník prišiel na kamennú predajňu, alebo internetovú stránku.

Na to, aby každý kontakt zákazníka s obchodníkom prebehol jednoducho, hladko, rýchlo a k spokojnosti zákazníka, je pod povrchom potrebný stále komplexnejší technologický a procesný mechanizmus, ktorý všetko zabezpečuje. Ako sa zvyšujú nároky zákazníka, zvyšujú sa aj nároky na technológie v pozadí. Aj preto sme v NAY siahli po novom informačnom systéme.

V roku 2017 sme úspešne premigrovali na SAP, ktorý nám do budúcnosti priniesie výhodu v efektívnom fungovaní a automatizácii procesov ako vo vnútri spoločnosti, tak aj navonok vo vzťahu k zákazníkovi. Tento krok sa pozitívne prejavil aj vo všetkých merateľných ukazovateľoch.

Ak zabezpečíme našim zamestnancom efektívne nástroje k obsluhu zákazníka, priblížime sa k spomenutému cieľu. Už dnes sa môžeme pochváliť

výrazným pokrokom v automatizácii procesov, ako je napríklad automatická elektronická výmena objednávok a faktúr s našimi obchodnými partnermi, systém riadenia rozvozov do domácností, rezervácia tovaru zákazníkov cez internet a v predajni alebo v e-shope možnosť výberu časového okna na doručenie tovaru domov.

Taktiež sme pokročili v zdokonaľovaní nástrojov pre našich zamestnancov v kamenných predajniach, kde pomocou tabletov, ktoré majú pri sebe, vedú prakticky okamžite vyhľadať potrebné informácie o produkte, službe, referencii pre zákazníka.

Popritom všetkom nezabúdame ani na internetových zákazníkov, ktorí si môžu vyzdvihnúť rezervovaný tovar cez internet v predajni do 60 minút, alebo možnosť zákazníka s vernostnou kartou manažovať si svoj vernostný účet, sledovať históriu svojich nákupov a ešte niečo navyše - ak je členom vernostného klubu, nemusí si odkladať bločky z nákupu, pretože mu ich uchováваме na jeho vernostnom účte automaticky.

Naše ďalšie úsilie bude zamerané na zjednodušovanie a automatizáciu procesov v kamennej predajni aj v predaji cez internet. V roku 2018 budeme v tejto snahe naďalej pokračovať a zriadime ďalšie špecializované pracoviská pre výdaj e-shopových objednávok v predajniach pre rýchlejšiu a efektívnejšiu obsluhu internetových zákazníkov, ktorí si chcú svoje objednávky vyzdvihnúť v predajni. Investujeme do ďalšieho rozvoja informačných technológií ako pre zákazníkov (mobilná aplikácia pre zákazníka, možnosť objednať si Komfortnú dopravu a služby aj cez víkend a pod.), tak pre zvýšenie komfortu práce zamestnancov.

Chceme upevniť a obhájiť svoju pozíciu v kamenných predajniach, kde má naša spoločnosť vyše 25-ročnú tradíciu a skúsenosť. Chceme byť silným konkurentom v oblasti predaja cez internet. Predovšetkým však chceme využiť synergiu oboch kanálov a ponúknuť zákazníkovi omnichannel s jednoduchým nákupom a komplexnými službami cez ktorýkoľvek predajný kanál podľa jeho výberu. ■

10

VÝVOJ TRHU V ROKU 2017

TOP 5 kategórií
s najväčším
medziročným
rastom na
Slovensku
v roku 2017



12,1%

malá biela technika



9,8%

mobilné telefóny



8,6%

čierna technika




4,7%

veľká biela technika



2,5%

IT technika



Emil Huraj

obchodný a marketingový riaditeľ

„V roku 2017 opäť rástol podiel predaja cez internet vo všetkých sledovaných kategóriách. Slovensko má v tejto chvíli 34 % podiel.“

Slovenský trh so spotrebnou elektronikou v roku 2017 opäť zaznamenal nárast oproti predošlému roku o viac ako 6 %. Rástol vďaka niekoľkým makroekonomickým faktorom ako stúpajúca HDP a priemerná mzda, znižujúca sa inflácia a historicky najnižšia miera nezamestnanosti. Najviac rastúcou kategóriou na slovenskom trhu bola po dlhej dobe malá biela technika s 12,1 % rastom, následne mobilné telefóny s 9,8 %, čierna technika s 8,6 %, veľká biela technika so 4,7 %, IT s 2,5 % a foto s 2,2 % nárastom.

Rok 2017 bol v NAY rokom systémových zmien, ktoré ovplyvnili tržby a následne aj trhovú podiel. V prvom polroku došlo k centralizácii skladov pre českú a slovenskú republiku, čo znamenalo nový systém nákupu tovaru od lokálnych, ale aj zahraničných dodávateľov. Z dlhodobého hľadiska predstavuje jednotný sklad obrovskú konkurenčnú výhodu, hlavne z pohľadu šírky sortimentu, ktorý je dostupný pre obe krajiny.

Po zjednotení skladov sme v júni implementovali nový ERP systém SAP, čo malo samozrejme vplyv na celkový chod firmy od objednávanie tovaru až po dodávky tovaru do predajní. Celková implementácia SAP však mala za následok krátkodobý prepád v tržbách na úrovni 20 % počas letných mesiacov. Poslednou veľkou systémovou zmenou bola realokácia Centrálného skladu, ktorá tiež spôsobila čiastočný výpadok predaja, najmä veľkej bielej techniky.

Aj napriek týmto náročným zmenám sa podarilo v poslednom kvartáli, najmä vďaka Black Friday akcii, rozšíreniu sortimentu dostupného v Centrálnom

sklade o viac ako 50 % a vianočnému predaju, získať späť trhovú podiel rovnaký ako v poslednom kvartáli roku 2016, čiže 22,8 %.

NAY sa podarilo aj napriek zmenám zlepšiť trhovú podiel v kategórii čierna technika a veľká biela technika. Naopak, nerástli sme tak rýchlo ako trh v kategóriách IT, smartfóny a malá biela technika.

V čiernej technike dominovali televízory s 55+ palcovými obrazovkami so 4K technológiou, kde sa v poslednom kvartáli dostala cena pre konečného zákazníka pod 1 000 €. Darilo sa výborne aj kategórii slúchadlá, prenosné bluetooth reproduktory a kategórii gaming.

V IT kategórii sme zaznamenali pokles predaja notebookov v poslednom kvartáli, aj napriek množstvu podporných akcií, ako napríklad splátky s 0 % navýšením. Taktiež tablety, žiaľ, kontinuálne zaznamenávajú pokles v dvojčíferných číslach. Jedinou kategóriou, v ktorej sa podaril v IT nárast, bola kategória mobily, a to hlavne vďaka predstaveniu nových modelových high end radov od značiek Apple a Samsung.

V kategórii SDA bol posledný kvartál hlavne o plnoautomatických espresso kávostrojoch, pri ktorých sa priemerná cena znížila medziročne o viac ako 20 %. Veľkým nárastom sa mohla pochváliť kategória tyčových vysávačov, v ktorej NAY rozšíril sortiment na viac ako 60 modelov.

V MDA boli už tradične najrýchlejšie rastúcou kategóriou opäť sušičky s viac ako 30 % medziročným náras-

tom. Vďaka novému skladu, ktorý umožňuje väčšiu skladovú zásobu, sa v poslednom kvartáli podarilo zvýšiť predaj vstavanej bielej techniky. Zákazník mal tovar ihneď k dispozícii a nemusel čakať ako u väčšiny konkurencie niekoľko týždňov.

KONKURENČNÉ PROSTREDIE

V uplynulom roku opäť rástol podiel predaja cez internet vo všetkých sledovaných kategóriách. Slovensko má v tejto chvíli 34 % podiel, čo je po Českej republike (43,6 %) a Holandsku (35,3 %) tretí najvyšší podiel online predaja v Európe. Najväčší podiel internetu je v kategórii IT a, naopak, najmenší podiel v kategórii čiernej techniky a veľkej bielej techniky.

OČAKÁVANIA OD ROKU 2018

- Výrazný nárast predaja televízorov s väčšou uhlopriečkou vďaka trom významným televíznym športovým podujatiam: zimná olympiáda, majstrovstvá sveta v hokeji a futbale.
- Nárast trhu 4K a 65+ palcových televízorov.
- Opätovný rast sušičiek bielizne.
- Nárast osobného audia, hlavne kategórie slúchadlá a prenosné bluetooth reproduktory. ■

VÝVOJ E-COMMERCE

Všetky významné ukazovatele sa v roku 2017 opäť zlepšili.

Návštevnosť nay.sk medziročne narástla o 9 % na vyše 16,7 mil. návštev. Zlepšil sa aj konverzný pomer, vďaka čomu sme dosiahli o 30% viac objednávok a rezervácií v predajniach.

V decembri 2017 sme zaznamenali zaujímavý míľnik – po prvýkrát návštevnosť nay.sk z mobilov prekonala prístupy z desktopových zariadení. Vyše 40 % nárast mobilnej návštevnosti priniesol dvojtretinový nárast tržieb vďaka zlepšenému konverznému pomeru.

MOBILE **47,54 %** 

DESKTOP **44,90 %** 

TABLET **7,56 %** 



Martin Derňar
riaditeľ internetového predaja

„V decembri 2017 po prvýkrát prekonal návštevnosť **nay.sk** z mobilov prístupy z desktopových zariadení.“

NOVÝ IS SAP

Zásadným momentom roka bolo zavedenie a doladenie nového informačného systému na báze SAP v mesiacoch jún - august 2017. Zjednotenie procesov listovania a správy sortimentu, cenotvorby i nákupu zjednodušilo administráciu predaja a pretavilo sa tak v zlepšenom servise pre zákazníkov. V NAY sme týmto technicky pripravení na ďalšie výzvy, ako je zavedenie robotizácie a automatizácie v procesoch skladovej logistiky, zákaznícke platby pomocou samoobslužného kiosku a mobilnou aplikáciou.

Slabinou starého informačného systému bola rozdrobenosť a ne-konzistentnosť zákazníckych dát vo viacerých oddelených systémoch. Výrazným plusom nového systému bolo vytvorenie technických podmienok pre jednotnú zákaznícku databázu, ktorá je nutným predpokladom pre plnenie povinností v zmysle blížiacej sa GDPR smernice o ochrane osobných údajov. Zosúladenie našich interných postupov a procesov bude v prvom rade rešpektovať práva zákazníkov na prístupnosť a prenos ich osobných údajov, obmedzenie spracovania i vymazanie osobných údajov podľa konkrétneho želania.

KOMUNIKÁCIA ŠITÁ NA MIERU

Nová, konzistentná a lepšie chránená zákaznícka databáza nám rovnako umožňuje tvoriť produkty a služby šité na mieru konkrétnym vernostným zákazníkom, a to v reálnom čase. Výsledky pilotných iniciatív sú povzbudzujúce, open-rate a click-rate cieľenej kampane sú takmer 3-násobne vyššie ako pri štandardnej necieľenej kampani.

Využiť možnosti personalizácie a automatizácie marketingovej komunikácie v reálnom čase je hlavnou výzvou pre nadchádzajúci rok. Technologická úroveň je už dnes viac než postačujúca, otázkou ostáva, nakoľko technológie obmedzí pripravovaná regulácia smernice „e-privacy“. Jej účinnosť je síce plánovaná na rovnaký termín 25. mája 2018 ako GDPR, finálne znenie, žiaľ, neexistuje ani ku koncu marca 2018.

NAY SMARTAPP A SMART KATEGÓRIE

Stále dokonalejšie smartfóny sa stávajú hlavným prostriedkom zákazníckej interakcie. Zákazníci nimi najmä overujú dostupnosť produktov v reálnom čase, rezervujú si vybraný tovar a lokalizujú naše predajne. Myslíme na to pri vývoji responzívneho omnichannel webu **nay.sk**, ktorý prebieha striktne podľa metodiky „mobile first“. V pripravovanej aplikácii sa zameriame na spríjemnenie nákupu v predajni, napr. porovnaním vlastností vystavených produktov len jednoduchým „odfotením“ cenoviek, nájdením vhodného príslušenstva až po možnosť zaplattenia nákupu priamo v mobilnej aplikácii.

Dnešné smartfóny však dokážu ešte viac. Môžu sa stať univerzálnym „diaľkovým ovládačom“ vašej domácnosti vďaka prepojeniu s inteligentnými domácimi spotrebičmi. Budeme pripravení, aby to pre NAY prinieslo nielen nové trhové príležitosti v predaji smart riešení pre domácnosť, ale i upevnilo našu pozíciu lídra v retailových inováciách na slovenskom trhu. ■

12

ZMENY V LOGISTIKE

Vladislav Krasický
riaditeľ logistiky



V roku 2017 bolo najvýznamnejšou zmenou presťahovanie Centrálného skladu. Hoci sme ostali v rovnakom logistickom parku a Centrálny sklad sa posunul rádo len o stovky metrov, veľkosť haly sa rozšírila z 19-tisíc m² na 26-tisíc m². Kapacita sa tak zvýšila o 25 %, čo umožnilo vytvoriť miesto pre viac ako 8 000 nových artiklov. Výrazne sa tak zvýšili zásoby, respektíve počet artiklov na sklade, a tým pádom sa skrátil čas od objednania po dodanie, v niektorých prípadoch dokonca o 48 hodín.

V novom sklade sa zároveň zriadilo aj odberné miesto pre zákazníkov, čím sme vytvorili možnosť pre zákazníka do hodiny nakúpiť a vyzdvihnúť tovar, ktorý máme na sklade v Centrálnom sklade. Prax ukázala, že sme schopní v tomto výdajnom mieste vyriešiť väčšinu objednávok v čase od 15 do 34 minút.

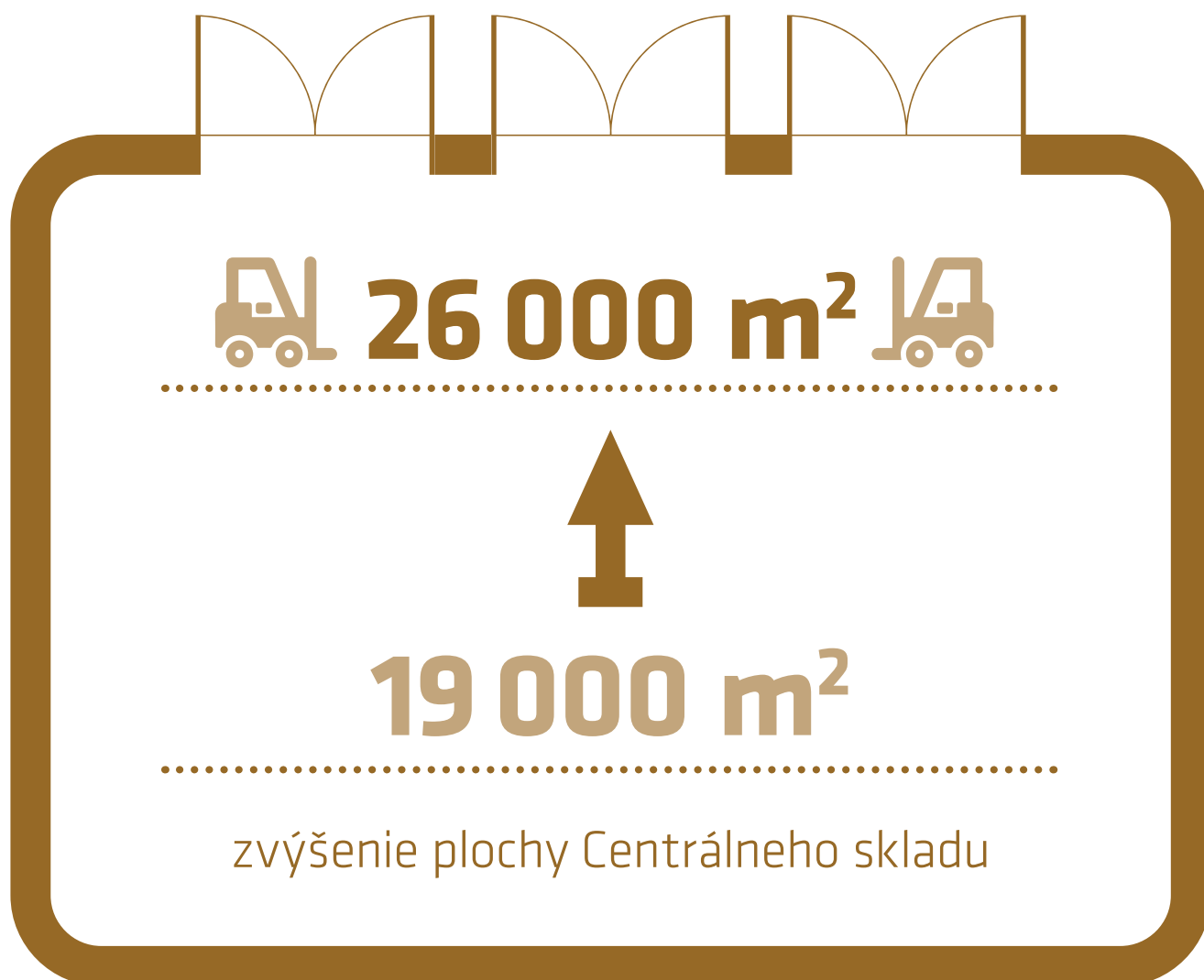
Zriadili sme nové oddelenie kontroly, ktoré má na starosti výlučne Centrálny sklad. Vďaka tomu sa nám podarilo výrazne zlepšiť inventúrne výsledky. Podiel kontrolovaných paliet expedovaných z Centrálného skladu sa zvýšil z pôvodných 3 % až na (v niektorých prípadoch) 18 %. Skrátil sa tým proces príjmu tovaru v predajniach bez nutnosti reklamácie nezrovnalostí. Dosiahli sme tým aj zníženie chybovosti pri kompletizácii tovaru. Z pôvodných 3 % klesla chybovosť na 0,06 %.

Podarilo sa nám tiež zriadiť centralizovaný reklamačný hub pre západné Slovensko v distribučnom sklade v Senci. Opäť sa tým zrýchlil celý proces reklamácií, a to nielen na strane zákazníka, ale aj dodávateľov.

Veľkým projektom bolo spustenie Home delivery service (HDS) v Českej republike a s ním súvisiacu službu

Komfortná doprava. Vďaka tomu vieme aj českým zákazníkom ponúknuť plnohodnotnú dopravnú službu od doručenia cez vynášku, inštaláciu až po odvoz starého spotrebiča a upratanie obalových materiálov. Jediný rozdiel je, že pokiaľ je Komfortná doprava na Slovensku zabezpečovaná cez interné kapacity, v Českej republike zabezpečujeme službu cez externých zmluvných prepravcov.

Pozitívne sa nám prejavili aj zmeny a dodatočné úpravy nášho operačného systému, ktoré sme zaviedli v roku 2016, a to zvýšením výkonu o 48 %. ■




13

SLUŽBY V ROKU 2017

Rok 2017 bol v znamení podpory a rozširovania už osvedčených služieb. Či už vo forme zvýšenej komunikácie alebo motivácie a školení zamestnancov, ale aj vyladovaním a zjednodušovaním procesov. Výnos služieb aj vďaka tomu rástol výraznejšie ako po minulé roky.

Michal Halás
koordinátor oddelenia služieb zákazníkom



ELEKTRONICKÝ PODPIS SPLÁTKOVEJ ZMLUVY

Pri predaji na splátky sme sa zamerali na možnosť podpísať zmluvu elektronicky, tzv. e-sign. Zákazník v takom prípade podpisuje zmluvu na tablete. Výhodou pre zákazníka je, že zmluvu nemusí v papierovej forme zakladať niekde do šanónov, ale má ju elektronicky archivovanú. Pošleme mu ju na jeho e-mailovú adresu. Prináša to výhody aj nám, ako je zníženie nákladov na tlač a papier. Zároveň sme tým však zjednodušili aj proces archivácie a kontroly dokumentov, čo šetrí čas zamestnancom predajní. O tom, že u zákazníkov je e-sign úspešný, svedčí fakt, že sme v roku 2017 postupne dosiahli 75 % podiel elektronicky podpísaných splátkových zmlúv.

0% ÚROK NA SPLÁTKY PRI NÁKUPE SLUŽBY

Zákazníci mohli počas celého roka získať bezúročné splátky na tovar, ktorý si u nás poistili, alebo si naň predĺžili záruku. Zákazník tak získal možnosť financovania bez navýšenia a zároveň si mohol dopriať viac. Na druhej strane sme tým výrazne podporili predaj poistenia tovaru a predĺženej záruky.

PAUŠÁL NA ISTOTU NA MOBILNÉ TELEFÓNY AJ SO SKLOM

Zákazníkom, ktorí si kúpili mobilný telefón na Paušál na istotu, sme „pribalili“ sklo zadarmo. Okrem výhod paušálu, ako je poistenie v prípade poškodenia, alebo zapožičanie náhradného mobilu počas opravy, tak majú sklo zadarmo a v prípade poistnej udalosti nemusia platiť spoluúčasť.

NOVÉ KALIBRAČ- NÉ SONDY

Dlhodobu úspešnú službu kalibrácie televízorov sme vylepšili o nové kalibračné sondy, ktoré sú prispôbené aj na nové modely televízorov, keďže tie staršie už neboli v niektorých prípadoch vyhovujúce.

SERVIS MOBILOV NA POČKANIE

K štandardne poskytovanému záručnému a pozáručnému servisu sme v polovici roka začali pilotnú prevádzku servisu mobilných telefónov na počkanie v bratislavskej pobočke v Auparku. Za pol roka sme takto opravili takmer 1 000 mobilov. Keďže zákazníci majú rastúci záujem o takúto službu, v nasledujúcom roku pripravujeme rozšírenie tejto služby na ďalšie pobočky.

INŠTALÁCIA PLYNOVÝCH SPOTREBIČOV

V druhej polovici roka sme rozšírili aj inštalácie. Začali sme zapájať plynové a elektrické spotrebiče, zatiaľ lokálne pre Bratislavu a okolie. Službu plánujeme postupne rozširovať po celom Slovensku.

VYLEPŠENIA PROCESOV

Medzi najdôležitejšie zjednodušenia alebo vylepšenia procesov treba uviesť spoluprácu s jedným servisným partnerom pre zabezpečenie opravy mobilných telefónov, čo prinieslo zrýchlenie vybavovania poistných opráv. Ďalej sme zaviedli prevádzanie vernostných kariet v predajni na počkanie a doplnením čiarových kódov na kartách aj možnosť uloženia vernostnej karty do smartfónu.

ROK 2018

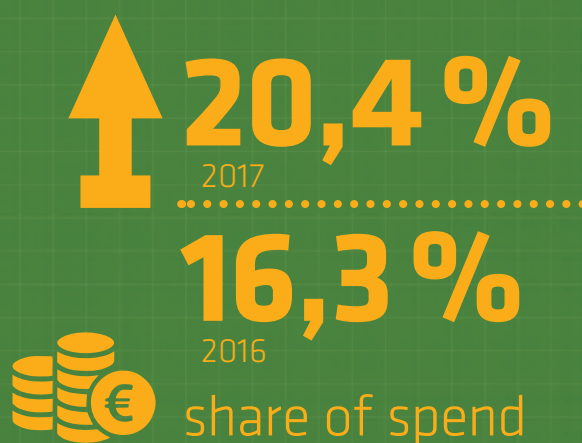
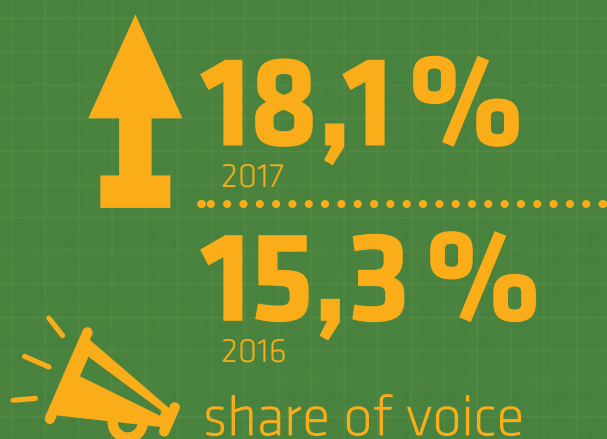
Aj v roku 2018 chystáme rozširovanie už zabehnutých služieb, napríklad rozšírenie Komfortnej dopravy tovaru o možnosť využiť víkendové alebo večerné doručenie. Lepenie fólií chceme rozšíriť o možnosť vyrezania fólie aj na najnovšie modely smartfónov alebo špecifické displeje, pri ktorých nevieme zabezpečiť zodpovedajúcu ochrannú fóliu priamo od dodávateľa. Taktiež pripravujeme novú službu odkúpenia starých funkčných mobilov za zaujímavé hodnoty, ktoré si budú môcť zákazníci odpočítať z akéhokoľvek nákupu nového tovaru. ■



0% ÚROK
NA 9 MESIACOV PRI NÁKUPE
NA SPLÁTKY

MARKETINGOVÁ KOMUNIKÁCIA 2017

Nová marketingová stratégia, ktorá vznikla v roku 2016, sa stretla s dobrou odozvou u zákazníkov aj u zamestnancov. Rok 2017 bol preto v znamení optimalizácie mediaplánu a posilnenia komunikácie.



František Vámoši
marketingový manažér



„Prvýkrát v histórii už investujeme do internetových formátov viac ako do letákov.“

NÁRAST SHARE OF VOICE

Share of voice spoločnosti NAY stúpol medziročne v rámci sledovaných 8 hlavných hráčov na trhu spotrebnej elektroniky z 15,3 % na 18,1 %. V absolútnej hodnote rástli TV GRps týchto ôsmich subjektov spolu medziročne o 26,9 %, pričom rast spoločnosti NAY dosiahol až 50,2 %.

Medialne náklady monitorovaných hráčov rástli medziročne až o 17,9 %, čo bolo spôsobené kombináciou väčšieho mediálneho priestoru a rastu cenníkových cien kľúčových médií, najmä televízie. NAY dosiahla rast až 47,9 %, čo je takmer dvakrát väčšia dynamika ako trh. 25 % TV rozpočtu v roku 2017 už tvorili sponzorské spoty, čiže komunikácia, ktorá vôbec neobsahovala cenové ponuky, ale sústredila sa najmä na predstavenie služieb. Aj tento posun posilnil jednoznačnú orientáciu komunikácie na unikátne výhody NAY.

NÁRAST SHARE OF SPEND

Share of spend monitorovaných značiek rástol medziročne až o 17,9 %, čo bolo spôsobené kombináciou väčšieho mediálneho priestoru a rastu cenníkových cien kľúčových médií, najmä televízie. NAY dosiahla rast share of spend až 47,9 %, čo je takmer dvakrát väčšia dynamika ako trh.

Vďaka tomu NAY dosiahla uplynulý rok 20,4 % podiel SOS oproti 16,3 % podielu v roku 2016.

Všetky tieto štatistiky pritom neberú do úvahy náklady do podlinkových marketingových aktivít, ako sú napríklad letáky, ktoré NAY distribuuje vo veľkom množstve a tvoria jednu z najväčších častí. Po zohľadnení týchto dodatočných mediálnych kanálov, ktoré sú tradične silnou stránkou pôvodne kamenných sietí, by bol podiel NAY ešte vyšší.

INTERNET NA PRVOM MIESTE

S letákmi súvisí podstatný míľnik, ktorý sa odohral v roku 2017, hoci k nemu NAY smerovala už dlhšie. Uplynulý rok prvýkrát v podieli na komunikačných nákladoch internet prekonal letáky, ktoré boli lídrom tohto rebríčka azda od vzniku NAY.

Treba povedať, že hoci je možno internetová komunikácia najmenej viditeľná - keďže čím je lepšie zacielená, tým je diskretnější - práve pri nej sa udiali najväčšie zmeny, hoci „pod povrchom“. V roku 2017 sa úspešne odohral pilotný projekt v spolupráci s Exponeou, ktorý umožňuje komplexnú 1 : 1 komunikáciu so zákazníkmi vďaka spárovaní online a offline dát o nich a ich správaní. Vďaka tomu sme schopní oveľa relevantnejšie nastaviť posolstvá v komunikácii pre jednotlivých zákazníkov. Pokiaľ GDPR, ktoré je hlavnou komunikačnou výzvou v roku 2018 pre všetkých, neurobí personalizovanej komunikácii škrt cez rozpočet, budúci rok bude v NAY najmä o 1 : 1 komunikácii a rozvíjaní nových služieb. ■

15

FINANČNÉ ZHODNOTENIE ROKU 2017

Ak sme charakterizovali rok 2016 ako úspešný,
tak rok 2017 prekonal naše očakávania.

Roman Kocourek
finančný riaditeľ



Pre spoločnosť NAY bol rok 2017 náročný s ohľadom na zmenu informačného systému, na ktorú sa pripravovala už v predchádzajúcom roku, a na sťahovanie vlastnej logistiky do nového Centrálného skladu. Zároveň však bol veľmi úspešný s ohľadom na dosiahnutý hospodársky výsledok.

TRŽBY

V oblasti maloobchodných tržieb zaznamenala spoločnosť nárast nielen vďaka rastu tržieb na súčasných predajniach NAY, ale aj vďaka už celoročne prevádzkovaným predajniam, ktoré prevzala v závere roku 2016 od spoločnosti K+B. Obrat maloobchodných tržieb tak narástol o viac ako 4 % a celkový rast tržieb spoločnosti NAY dosiahol +23 %, kde však významnú časť rastu spôsobila zmena distribúcie tovaru pre dcérsku spoločnosť Electro World v Českej republike.

V sledovanom období sme zrekonštruovali predajne vo Vranove nad Topľou, Trebišove a Humennom, otvorili sme novú predajňu v Malackách, kde sme relokovali z pôvodnej, zastaralej predajne.

CELKOVÁ MARŽA

V oblasti obchodnej marže sme narástli v absolútnom čísle o viac ako 3 mil. €, aj vďaka vyššiemu nákupu.

SLUŽBY

V oblasti služieb sme sa sústredili na ponuku atraktívnejšieho balíka predĺženej záruky a poistenia so splátkami, ktorý sme vedeli zákazníkom ponúkať po celý rok, na rozdiel od roku 2016, kde bola táto ponuka len vo 4. kvartáli. Vytvorili sme tiež produkt Komfortná doprava, ktorý sa teší veľkej obľube.

PERSONÁLNE NÁKLADY

Čo sa týka personálnych nákladov, medziročný nárast bol spôsobený tromi základnými faktormi:

- celoročná prevádzka prevzatých predajní od K+B;
- celoročná prevádzka vlastného Call centra vo Vranove nad Topľou a jeho ďalšie rozširovanie;
- zvyšovanie miezd zamestnancom v apríli, ktoré dosahovalo dvojciferný percentuálny rast a bolo veľmi pozitívne vnímané zamestnancami spoločnosti.

LOGISTIKA

Z hľadiska logistiky sa Centrálny sklad spoločnosti NAY presťahoval do nových, väčších priestorov v auguste 2017

a súčasne s implementáciou nového systému SAP od júna 2017 vystupuje NAY ako distribútor pre spoločnosť Electro World a distribuuje viac ako polovicu ich nákupu.

AKVIZÍCIE

V oblasti postakvizíčných krokov došlo ku konečnému vyrovnaní so spoločnosťou Dixons.

V spoločnosti Amico drží NAY podiel 69 %

Čo sa týka financovania, NAY si drží dlhodobú spoluprácu s Tatrabankou, kde má úverový rámec vo výške 20 mil. €, ktorý na konci roku pravidelne nečerpá.

ZISK

Celkový dopad vyššie uvedených krokov prispel k výraznému nárastu zisku spoločnosti v porovnaní s minulým rokom a dosiahol po zdanení čiastku takmer 5,2 mil. €.

Spoločnosť NAY vyplatila v roku 2017 dividendy v celkovej výške 1 milión €. ■

16

FINANČNÉ VÝSLEDKY

ZÁKLADNÉ IMANIE

Základné imanie spoločnosti dosiahlo v roku 2017 hodnotu 17 000 tis. € (je tvorené z 1 700 ks akcií v nominálnej hodnote 10 000 €). **Hospodársky výsledok za rok 2017 predstavuje hodnotu 5 161 tis. €.** O naložení s výsledkom hospodárenia za účtovné obdobie 2017 vo výške 5 161 tis. € rozhodlo valné zhromaždenie spoločnosti tak, že časť čistého zisku po zdanení v objeme 516 tis. € bola použitá na doplnenie zákonného rezervného fondu spoločnosti a zostatok čistého zisku po zdanení v celkovej výške 4 645 tis. € bol preúčtovaný na účet nerozdelený zisk minulých rokov.

CELKOVÝ MAJETOK

Celkový majetok spoločnosti dosiahol ku koncu sledovaného roka hodnotu 107 968 tis. €. Najvyšší podiel na ňom majú zásoby tovaru, ktoré boli v netto hodnote 47 889 tis. €. Zníženie úžitkovej hodnoty zásob bolo zohľadnené vytvorením opravnej položky v hodnote 222 tis. €, čím hodnota opravnej položky ku koncu roka 2017 dosiahla sumu 1 080 tis. €.

Druhou najväčšou položkou aktív sú krátkodobé pohľadávky v brutto čiastke 22 042 tis. €, z ktorých pohľadávky z obchodného styku predstavujú sumu 19 695 tis. €. Aj keď je naša prevažujúca činnosť maloobchodný predaj, uvedené pohľadávky vznikajú voči dcérskym spoločnostiam, splátkovým spoločnostiam pri nákupe na splátky a voči bankám pri platbe platobnými kartami. Na všetky problémové pohľadávky bola v minulých rokoch vytvorená opravná položka v plnej výške.

FINANČNÉ ÚČTY

Finančné účty vykazovali k 31. 12. 2017 stav 15 402 tis. €. Spoločnosť mala uzatvorenú úverovú zmluvu na možnosť čerpania kontokorentného

úveru do výšky 20 000 tis. €. Na konci roka spoločnosť žiadny úver nečerpala.

INVESTÍCIE

Investície spoločnosti, ktorých účtovná hodnota (brutto) predstavuje 2 549 tis. €, smerovali prevažne do technického a interiérového vybavenia predajní a softvéru. Z uvedenej čiastky bolo 1 438 tis. € investovaných do softvérového vybavenia a do hmotného majetku sme investovali 1 109 tis. €.

VÝSKUM A VÝVOJ

Keďže sa spoločnosť zaoberá prevažne maloobchodnou činnosťou, na výskum a vývoj nevynakladala ani v roku 2017 žiadne výdavky.

INÉ

Spoločnosť nemá organizačnú zložku v zahraničí.

Spoločnosť neobstarávala v priebehu roku 2017 vlastné akcie.

Činnosť spoločnosti nemá negatívny vplyv na životné prostredie.

UDALOSTI, KTORÉ NASTALI PO DNI, KU KTORÉMU SA ZOSTAVUJE ÚČTOVNÁ ZÁVIERKA

Na základe rozhodnutia valného zhromaždenia spoločnosti zo dňa 4. decembra 2017 bola za účelom rozšírenia podnikania v oblasti vývoja softvérových aplikácií a softvérových služieb dňa 8. januára 2018 založená dcérska spoločnosť NAYTROLABS, s.r.o. Spoločnosť NAY vlastní 86 % podiel v spoločnosti NAYTROLABS, s.r.o.

Rozhodnutím valného zhromaždenia spoločnosti zo dňa 5. februára 2018 bolo zmenou stanov spoločnosti zmenené účtovné obdobie z kalendárneho roka na hospodársky rok. Hospodársky rok spoločnosti začína 1. apríla kalendárneho roka a končí 31. marca nasledujúceho roka. Z tohto dôvodu je obdobie od 1. januára 2018 do 31. marca 2018 skráteným účtovným obdobím, za ktoré bola zostavená účtovná závierka.

Dňa 13. júla 2018 Spoločnosť uzavrela predbežnú dohodu s tretou stranou za účelom odpredaja 69% podielu v spoločnosti Amico Finance a.s.. Predaj podlieha schváleniu regulátora domáceho finančného trhu, k dátumu vydania Výročnej správy nebol predaj realizovaný.

FINANČNÉ RIZIKÁ

Manažment použil všetky dostupné informácie pri príprave pre posúdenie zníženia hodnoty jednotlivých zložiek majetku. Manažment spoločnosti nie je schopný predpovedať vývoj na finančných trhoch, ktorý by mohol mať dopad na širšie hospodárstvo, a následne aký dopad, ak vôbec, by tento vývoj mohol mať na budúcu finančnú situáciu spoločnosti. Avšak manažment sa domnieva, že vykonal všetky potrebné opatrenia na podporu udržateľnosti a rastu činnosti spoločnosti v súčasných podmienkach, a žiadne položky majetku nejavia známky znehodnotenia, ktoré by bolo nutné zohľadniť v účtovnej závierke. ■

ÚČTOVNÉ VÝKAZY

Výkaz ziskov a strát k 31. 12. 2017 v €	2017 Auditované SAS	2016 Auditované SAS
Tržby	274 376 990	223 568 322
Náklady na predaný tovar	220 140 664	174 437 857
Obchodná marža	54 236 326	49 130 465
Výrobná spotreba [spotreba materiálu, energie, služby]	22 239 157	21 071 919
Osobné náklady	21 547 638	18 644 913
Ostatné prevádzkové náklady/výnosy - netto	889 427	1 126 265
EBITDA	9 560 104	8 287 368
Odpisy	2 362 738	2 277 380
EBIT	7 197 366	6 009 988
Finančné výnosy	595 785	101 354
Finančné náklady	1 067 192	176 025
Hospodársky výsledok pred zdanením	6 725 959	5 935 317
Daň	1 565 359	1 544 401
Výsledok hospodárenia za účtovné obdobie po zdanení	5 160 600	4 390 916

Súvaha k 31. 12. 2017 v €	2017	2016
	auditované SAS	auditované SAS
Spolu aktíva	107 968 086	84 874 889
Neobežný majetok	21 780 265	16 266 135
Nehmotný dlhodobý majetok	3 075 319	2 736 713
Hmotný dlhodobý majetok	4 624 177	4 750 548
Dlhodobý finančný majetok	14 080 769	8 778 874
Obežný majetok	85 857 330	67 850 601
Zásoby	47 889 045	38 446 885
Dlhodobé pohľadávky	697 210	602 603
Krátkodobé pohľadávky	21 869 406	17 134 786
Finančné účty	15 401 669	11 666 327
Ostatné aktíva	330 491	758 153
Spolu pasíva	107 968 086	84 874 889
Vlastné imanie	27 494 168	23 353 572
Výsledok hospodárenia	5 160 600	4 390 916
Záväzky	79 838 855	61 239 623
Rezervy	2 521 441	2 102 949
Dlhodobé záväzky	73 824	80 007
Krátkodobé záväzky	77 243 590	59 056 667
Záväzky z obchodného styku	73 182 579	51 584 044
Ostatné pasíva	635 063	281 694

Správa nezávislého audítora

Akcionárom, dozornej rade a predstavenstvu spoločnosti NAY a.s.:

Náš názor

Podľa nášho názoru vyjadruje účtovná závierka objektívne vo všetkých významných súvislostiach finančnú situáciu spoločnosti NAY a.s. (ďalej len „Spoločnosť“) k 31. decembru 2017 a výsledok jej hospodárenia za rok, ktorý sa k uvedenému dátumu skončil, v súlade so zákonom č. 431/2002 Z.z. o účtovníctve v znení neskorších predpisov (ďalej len „Zákon o účtovníctve“).

Čo sme auditovali

Účtovná závierka Spoločnosti obsahuje tieto súčasti:

- súvahu k 31. decembru 2017,
- výkaz ziskov a strát za rok, ktorý sa k uvedenému dátumu skončil a
- poznámky k účtovnej závierke, ktoré obsahujú významné účtovné zásady a účtovné metódy a ďalšie vysvetľujúce informácie.

Východisko pre náš názor

Audit sme vykonali v súlade s Medzinárodnými audítorskými štandardmi. Naša zodpovednosť vyplývajúca z týchto štandardov je ďalej opísaná v časti *Zodpovednosť audítora za audit účtovnej závierky* našej správy.

Sme presvedčení, že audítorské dôkazy, ktoré sme získali, sú dostatočným a vhodným východiskom pre náš názor.

Nezávislosť

Od Spoločnosti sme nezávislí v zmysle Etického kódexu pre účtovných odborníkov, ktorý vydala Rada pre medzinárodné etické štandardy účtovníkov pri Medzinárodnej federácii účtovníkov (ďalej len „Etický kódex“), ako aj v zmysle iných požiadaviek slovenskej legislatívy, ktorá sa vzťahuje na náš audit účtovnej závierky. Splnili sme aj ostatné povinnosti týkajúce sa etiky, ktoré na nás kladú tieto legislatívne požiadavky a Etický kódex.

Správa k ostatným informáciám uvedeným vo výročnej správe

Štatutárny orgán je zodpovedný za výročnú správu vypracovanú v súlade so Zákonom o účtovníctve. Výročná správa pozostáva z (a) účtovnej závierky a (b) ostatných informácií.

Náš vyššie uvedený názor na účtovnú závierku sa nevzťahuje na ostatné informácie.

PricewaterhouseCoopers Slovensko, s.r.o., Karadžičova 2, 815 32 Bratislava, Slovenská republika
T: +421 (0) 2 59350 111, F: +421 (0) 2 59350 222, www.pwc.com/sk

The firm's ID No. (IČO): 35 739 347.

Tax Identification No. of PricewaterhouseCoopers Slovensko, s.r.o. (DIČ): 2020270021.

VAT Reg. No. of PricewaterhouseCoopers Slovensko, s.r.o. (IČ DPH): SK2020270021.

Spoločnosť je zapísaná v Obchodnom registri Okresného súdu Bratislava I, pod Vložkou č.: 16611/B, Oddiel: Sro.
The firm is registered in the Commercial Register of Bratislava I District Court, Ref. No.: 16611/B, Section: Sro.

V súvislosti s auditom účtovnej závierky je našou zodpovednosťou oboznámiť sa s informáciami uvedenými vo výročnej správe a na základe toho posúdiť, či sú vo významnom nesúlade s účtovnou závierkou alebo poznatkami, ktoré sme počas auditu získali, alebo či existuje iná indikácia, že sú významne nesprávne.

Pokiaľ ide o výročnú správu, posúdili sme, či obsahuje zverejnenia, ktoré vyžaduje Zákon o účtovníctve.

Na základe prác vykonaných počas auditu sme dospeli k názoru, že:

- informácie uvedené vo výročnej správe za rok ukončený 31. decembra 2017 sú v súlade s účtovnou závierkou za daný rok, a že
- výročná správa bola vypracovaná v súlade so Zákonom o účtovníctve.

Navyše na základe našich poznatkov o Spoločnosti a situácii v nej, ktoré sme počas auditu získali, sme povinní uviesť, či sme zistili významné nesprávnosti vo výročnej správe. V tejto súvislosti neexistujú zistenia, ktoré by sme mali uviesť.

Zodpovednosť štatutárneho orgánu za účtovnú závierku

Štatutárny orgán je zodpovedný za zostavenie a objektívnu prezentáciu tejto účtovnej závierky v súlade so Zákonom o účtovníctve, a za internú kontrolu, ktorú štatutárny orgán považuje za potrebnú pre zostavenie účtovnej závierky, ktorá neobsahuje významné nesprávnosti, či už v dôsledku podvodu alebo chyby.

Pri zostavovaní účtovnej závierky je štatutárny orgán zodpovedný za posúdenie toho, či je Spoločnosť schopná nepretržite pokračovať vo svojej činnosti, za zverejnenie prípadných okolností súvisiacich s pokračovaním Spoločnosti v činnosti, ako aj za zostavenie účtovnej závierky za použitia predpokladu pokračovania v činnosti v dohľadnej dobe, okrem situácie, keď štatutárny orgán má v úmysle Spoločnosť zlikvidovať alebo ukončiť jej činnosť, alebo tak bude musieť urobiť, pretože realisticky inú možnosť nemá.

Zodpovednosť audítora za audit účtovnej závierky


Naším cieľom je získať primerané uistenie o tom, či účtovná závierka ako celok neobsahuje významné nesprávnosti, či už v dôsledku podvodu alebo chyby, a vydať správu audítora, ktorá bude obsahovať náš názor. Primerané uistenie je uistenie vysokého stupňa, ale nie je zárukou toho, že audit vykonaný podľa Medzinárodných audítorských štandardov vždy odhalí významné nesprávnosti, aj keď existujú. Nesprávnosti môžu vzniknúť v dôsledku podvodu alebo chyby a za významné sa považujú vtedy, ak by sa dalo odôvodnene očakávať, že jednotlivito alebo v úhrne by mohli ovplyvniť ekonomické rozhodnutia používateľov, uskutočnené na základe účtovnej závierky.

Počas celého priebehu auditu uplatňujeme odborný úsudok a zachováваме profesionálny skepticizmus ako súčasť nášho auditu podľa Medzinárodných audítorských štandardov. Okrem toho:


- Identifikujeme a posudzujeme riziká výskytu významných nesprávností v účtovnej závierke, či už v dôsledku podvodu alebo chyby, navrhujeme a uskutočňujeme audítorské postupy, ktoré reagujú na tieto riziká, a získavame audítorské dôkazy, ktoré sú dostatočné a vhodné na to, aby tvorili východisko pre náš názor. Riziko neodhalenia významnej nesprávnosti, ktorá je výsledkom podvodu, je vyššie než v prípade nesprávnosti spôsobenej chybou, pretože podvod môže znamenať tajnú dohodu, falšovanie, úmyselné opomenutie, nepravdivé vyhlásenie alebo obídenie internej kontroly.

- Oboznamujeme sa s internými kontrolami relevantnými pre audit, aby sme mohli navrhnuť audítorské postupy, ktoré sú za daných okolností vhodné, ale nie za účelom vyjadrenia názoru na efektívnosť interných kontrol Spoločnosti.
- Hodnotíme vhodnosť použitých účtovných zásad a účtovných metód a primeranosť účtovných odhadov a s nimi súvisiacich zverejnených informácií zo strany štatutárneho orgánu.
- Vyhodnocujeme, či štatutárny orgán v účtovníctve vhodne používa predpoklad nepretržitého pokračovania v činnosti a na základe získaných audítorských dôkazov aj to, či existuje významná neistota v súvislosti s udalosťami alebo okolnosťami, ktoré by mohli významne spochybniť schopnosť Spoločnosti nepretržite pokračovať v činnosti. Ak dospejeme k záveru, že takáto významná neistota existuje, sme povinní upozorniť v správe audítora na súvisiace informácie uvedené v účtovnej závierke alebo, ak sú tieto informácie nedostatočné, sme povinní modifikovať náš názor. Naše závery vychádzajú z audítorských dôkazov získaných do dátumu vydania správy audítora. Budúce udalosti alebo okolnosti však môžu spôsobiť, že Spoločnosť prestane pokračovať v nepretržitej činnosti.
- Hodnotíme celkovú prezentáciu, štruktúru a obsah účtovnej závierky, vrátane informácií v nej uvedených, ako aj to, či účtovná závierka zachytáva uskutočnené transakcie a udalosti spôsobom, ktorý vedie k ich vernému zobrazeniu.

So štatutárnym orgánom komunikujeme okrem iného i plánovaný rozsah a časový harmonogram auditu, ako aj významné zistenia z auditu, vrátane významných nedostatkov v interných kontrolách, ktoré počas auditu identifikujeme.



PricewaterhouseCoopers Slovensko, s.r.o.
Licencia SKAU č. 161



Ing. Peter Mrnka, FCCA
Licencia UDVA č. 975

V Bratislave, 29. júna 2018, okrem časti správy „Správa k ostatným informáciám uvedeným vo výročnej správe“, pre účely ktorej je dátum našej správy 22. októbra 2018.

ÚČTOVNÁ ZÁVIERKA

podnikateľov v podvojnom účtovníctve



zostavená k 31.12.2017

Číselné údaje sa zarovnávajú vpravo, ostatné údaje sa píšú zľava. Nevyplnené riadky sa ponechávajú prázdne.

Údaje sa vyplňajú paličkovým písmom (podľa tohto vzoru), písacím strojom alebo tlačiarňou, a to čiernou alebo tmavomodrou farbou.

Á Ā B Č D É F G H Í J K L M N O P Q R Š T Ú V X Ý Ž 0 1 2 3 4 5 6 7 8 9

Daňové identifikačné číslo 2020270186 IČO 35739487 SK NACE 47.54.0	Účtovná závierka X riadna mimoriadna priebežná	Účtovná jednotka malá X veľká (vyznačí sa x)	Mesiac Rok od 1 2017 do 12 2017 Bezprostredne predchádzajúce obdobie od 1 2016 do 12 2016
---	---	---	--

Priložené súčasti účtovnej závierky

X Súvaha (Úč POD 1-01)
(v celých eurách)X Výkaz ziskov a strát (Úč POD 2-01)
(v celých eurách)X Poznámky (Úč POD 3-01)
(v celých eurách alebo eurocentoch)

Obchodné meno (názov) účtovnej jednotky

NAY a.s.

Sídlo účtovnej jednotky

Ulica

Tuhovská

Číslo

15

PSČ

Obec

83006 Bratislava

Označenie obchodného registra a číslo zápisu obchodnej spoločnosti

Okresný súd Bratislava I

Oddiel: Sa, Vložka číslo: 1640/B

Telefónne číslo

Faxové číslo

+421249449260

E-mailová adresa

forisova@nay.sk

Zostavená dňa:

31. 3. 2018

Schválená dňa:

10. 04. 2018

Podpisový záznam štatutárneho orgánu účtovnej jednotky

alebo člena štatutárneho orgánu účtovnej jednotky alebo

podpisový záznam fyzickej osoby, ktorá je účtovnou jednotkou:

Záznamy daňového úradu

Miesto pre evidenčné číslo

Odtlačok prezentačnej pečiatky daňového úradu



Ozna- čenie a	STRANA AKTÍV b	Číslo riadku c	Bežné účtovné obdobie		Bezprostredne predchádzajúce účtovné obdobie	
			1	Brutto - časť 1	Netto 2	Netto 3
				Korekcia - časť 2		
	SPOLU MAJETOK r. 02 + r. 33 + r. 74	01		1 2 6 9 2 2 5 9 8	1 0 7 9 6 8 0 8 6	
				1 8 9 5 4 5 1 2	8 4 8 7 4 8 8 9	
A.	Neobežný majetok r. 03 + r. 11 + r. 21	02		3 9 4 8 1 8 7 7	2 1 7 8 0 2 6 5	
				1 7 7 0 1 6 1 2	1 6 2 6 6 1 3 5	
A.I.	Dlhodobý nehmotný majetok súčet (r. 04 až r. 10)	03		8 5 0 7 2 1 2	3 0 7 5 3 1 9	
				5 4 3 1 8 9 3	2 7 3 6 7 1 3	
A.I.1.	Aktivované náklady na vývoj (012) - /072, 091A/	04				
2.	Softvér (013) - /073, 091A/	05		8 1 7 8 0 7 5	2 9 5 6 1 0 6	
				5 2 2 1 9 6 9	1 9 9 7 7 8 1	
3.	Ocenené práva (014) - /074, 091A/	06		7 0 7 4		
				7 0 7 4		
4.	Goodwill (015) - /075, 091A/	07		2 7 8 6 6 5	1 0 6 8 2 2	
				1 7 1 8 4 3	1 6 2 5 5 5	
5.	Ostatný dlhodobý nehmotný majetok (019, 01X) - /079, 07X, 091A/	08		4 3 3 9 8	1 2 3 9 1	
				3 1 0 0 7	1 7 9 7 4	
6.	Obstarávaný dlhodobý nehmotný majetok (041) - /093/	09				
					5 5 8 4 0 3	
7.	Poskytnuté preddavky na dlhodobý nehmotný majetok (051) - /095A/	10				
A.II.	Dlhodobý hmotný majetok súčet (r. 12 až r. 20)	11		1 6 8 9 3 8 9 6	4 6 2 4 1 7 7	
				1 2 2 6 9 7 1 9	4 7 5 0 5 4 8	
A.II.1.	Pozemky (031) - /092A/	12		6 6 6 0 0	6 6 6 0 0	
					6 6 6 0 0	
2.	Stavby (021) - /081, 092A/	13		2 2 4 4 5 6 2	1 4 9 6 2 2 2	
				7 4 8 3 4 0	6 4 0 3 9 5	
3.	Samostatné hnuteľné veci a súbory hnuteľných vecí (022) - /082, 092A/	14		1 3 4 8 7 8 7 5	2 7 7 9 1 6 3	
				1 0 7 0 8 7 1 2	3 1 2 8 6 1 8	



Ozna- čenie a	STRANA AKTÍV b	Číslo riadku c	Bežné účtovné obdobie		Bezprostredne predchádzajúce účtovné obdobie
			1	2	
			Brutto - časť 1 Korekcia - časť 2	Netto	Netto 3
4.	Pestovateľské celky trvalých porastov (025) - /085, 092A/	15			
5.	Základné stádo a ťažné zvieratá (026) - /086, 092A/	16			
6.	Ostatný dlhodobý hmotný majetok (029, 02X, 032) - /089, 08X, 092A/	17	1 0 9 4 8 5 9 8 1 2 6 6 7	2 8 2 1 9 2	9 1 4 9 3 5
7.	Obstarávaný dlhodobý hmotný majetok (042) - /094/	18			
8.	Poskytnuté preddavky na dlhodobý hmotný majetok (052) - /095A/	19			
9.	Opravná položka k nadobudnutému majetku (+/- 097) +/- 098	20			
A.III.	Dlhodobý finančný majetok súčet (r. 22 až r. 32)	21	1 4 0 8 0 7 6 9	1 4 0 8 0 7 6 9	8 7 7 8 8 7 4
A.III.1.	Podielové cenné papiere a podiely v prepojených účtovných jednotkách (061A, 062A, 063A) - /096A/	22	6 6 6 9 9 1	6 6 6 9 9 1	5 5 6 9 9 4
2.	Podielové cenné papiere a podiely s podielovou účasťou okrem v prepojených účtovných jednotkách (062A) - /096A/	23			
3.	Ostatné realizovateľné cenné papiere a podiely (063A) - /096A/	24			
4.	Pôžičky prepojeným účtovným jednotkám (066A) - /096A/	25			
5.	Pôžičky v rámci podielovej účasti okrem prepojeným účtovným jednotkám (066A) - /096A/	26			
6.	Ostatné pôžičky (067A) - /096A/	27			
7.	Dlhové cenné papiere a ostatný dlhodobý finančný majetok (065A, 069A, 06XA) - /096A/	28	1 3 4 1 1 8 8 0	1 3 4 1 1 8 8 0	8 2 2 1 8 8 0



Ozna- čenie a	STRANA AKTÍV b	Číslo riadku c	Bežné účtovné obdobie		Bezprostredne predchádzajúce účtovné obdobie
			1	2	
			Brutto - časť 1 Korekcia - časť 2	Netto	Netto 3
8.	Pôžičky a ostatný dlhodobý finančný majetok so zostatkovou dobou splatnosti najviac jeden rok (066A, 067A, 069A, 06XA) - /096A/	29			
9.	Účty v bankách s dobou viazanosti dlhšou ako jeden rok (22XA)	30			
10.	Obstarávaný dlhodobý finančný majetok (043) - /096A/	31	1 8 9 8	1 8 9 8	
11.	Poskytnuté preddavky na dlhodobý finančný majetok (053) - /095A/	32			
B.	Obežný majetok r. 34 + r. 41 + r. 53 + r. 66 + r. 71	33	8 7 1 1 0 2 3 0 1 2 5 2 9 0 0	8 5 8 5 7 3 3 0 6 7 8 5 0 6 0 1	
B.I.	Zásoby súčet (r. 35 až r. 40)	34	4 8 9 6 9 2 3 0 1 0 8 0 1 8 5	4 7 8 8 9 0 4 5 3 8 4 4 6 8 8 5	
B.I.1.	Materiál (112, 119, 11X) - /191, 19X/	35	3 6 3 2 8 9	3 6 3 2 8 9 2 0 7 7 5 8	
2.	Nedokončená výroba a polotovary vlastnej výroby (121, 122, 12X) - /192, 193, 19X/	36			
3.	Výrobky (123) - /194/	37			
4.	Zvieratá (124) - /195/	38			
5.	Tovar (132, 133, 13X, 139) - /196, 19X/	39	4 8 5 6 0 0 1 6 1 0 8 0 1 8 5	4 7 4 7 9 8 3 1 3 8 1 8 9 2 5 2	
6.	Poskytnuté preddavky na zásoby (314A) - /391A/	40	4 5 9 2 5	4 5 9 2 5 4 9 8 7 5	
B.II.	Dlhodobé pohľadávky súčet (r. 42 + r. 46 až r. 52)	41	6 9 7 2 1 0	6 9 7 2 1 0 6 0 2 6 0 3	
B.II.1.	Pohľadávky z obchodného styku súčet (r. 43 až r. 45)	42	1 4 8 1 8	1 4 8 1 8	



Ozna- čenie a	STRANA AKTÍV b	Číslo riadku c	Bežné účtovné obdobie		Bezprostredne predchádzajúce účtovné obdobie	
			1	Brutto - časť 1		Netto 2
				Korekcia - časť 2		Netto 3
1.a.	Pohľadávky z obchodného styku voči prepojeným účtovným jednotkám (311A, 312A, 313A, 314A, 315A, 31XA) - /391A/	43				
1.b.	Pohľadávky z obchodného styku v rámci podielovej účasti okrem pohľadávok voči prepojeným účtovným jednotkám (311A, 312A, 313A, 314A, 315A, 31XA) - /391A/	44				
1.c.	Ostatné pohľadávky z obchodného styku (311A, 312A, 313A, 314A, 315A, 31XA) - /391A/	45	1 4 8 1 8	1 4 8 1 8		
2.	Čistá hodnota zákazky (316A)	46				
3.	Ostatné pohľadávky voči prepojeným účtovným jednotkám (351A) - /391A/	47				
4.	Ostatné pohľadávky v rámci podielovej účasti okrem pohľadávok voči prepojeným účtovným jednotkám (351A) - /391A/	48				
5.	Pohľadávky voči spoločníkom, členom a združeniu (354A, 355A, 358A, 35XA) - /391A/	49				
6.	Pohľadávky z derivátových operácií (373A, 376A)	50				
7.	Iné pohľadávky (335A, 336A, 33XA, 371A, 374A, 375A, 378A) - /391A/	51				
8.	Odložená daňová pohľadávka (481A)	52	6 8 2 3 9 2	6 8 2 3 9 2		
					6 0 2 6 0 3	
B.III.	Krátkodobé pohľadávky súčet (r. 54 + r. 58 až r. 65)	53	2 2 0 4 2 1 2 1	2 1 8 6 9 4 0 6		
			1 7 2 7 1 5	1 7 1 3 4 7 8 6		
B.III.1.	Pohľadávky z obchodného styku súčet (r. 55 až r. 57)	54	1 9 6 9 4 9 4 7	1 9 5 2 2 2 3 2		
			1 7 2 7 1 5	1 5 0 9 4 5 8 6		
1.a.	Pohľadávky z obchodného styku voči prepojeným účtovným jednotkám (311A, 312A, 313A, 314A, 315A, 31XA) - /391A/	55	5 5 2 2 0 5 5	5 5 2 2 0 5 5		
					4 1 3 0 8 6 0	
1.b.	Pohľadávky z obchodného styku v rámci podielovej účasti okrem pohľadávok voči prepojeným účtovným jednotkám (311A, 312A, 313A, 314A, 315A, 31XA) - /391A/	56				



Ozna- čenie a	STRANA AKTÍV b	Číslo riadku c	Bežné účtovné obdobie		Bezprostredne predchádzajúce účtovné obdobie
			1	2	
			Brutto - časť 1 Korekcia - časť 2	Netto	Netto 3
1.c.	Ostatné pohľadávky z obchodného styku (311A, 312A, 313A, 314A, 315A, 31XA) - /391A/	57	1 4 1 7 2 8 9 2 1 7 2 7 1 5	1 4 0 0 0 1 7 7	1 0 9 6 3 7 2 6
2.	Čistá hodnota zákazky (316A)	58			
3.	Ostatné pohľadávky voči prepojeným účtovným jednotkám (351A) - /391A/	59	1 6 0 6 3 7 9	1 6 0 6 3 7 9	1 0 0 0 7 5 1
4.	Ostatné pohľadávky v rámci podielovej účasti okrem pohľa- dávok voči prepojeným účtovným jednotkám (351A) - /391A/	60			
5.	Pohľadávky voči spoločníkom, členom a združeniu (354A, 355A, 358A, 35XA, 398A) - /391A/	61			
6.	Sociálne poistenie (336A) - /391A/	62			
7.	Daňové pohľadávky a dotácie (341, 342, 343, 345, 346, 347) - /391A/	63			
8.	Pohľadávky z derivátových operácií (373A, 376A)	64			
9.	Iné pohľadávky (335A, 33XA, 371A, 374A, 375A, 378A) - /391A/	65	7 4 0 7 9 5	7 4 0 7 9 5	1 0 3 9 4 4 9
B.IV.	Krátkodobý finančný majetok súčet (r. 67 až r. 70)	66			
B.IV.1.	Krátkodobý finančný majetok v prepoje- ných účtovných jednotkách (251A, 253A, 256A, 257A, 25XA) - /291A, 29XA/	67			
2.	Krátkodobý finančný majetok bez krátkodobé- ho finančného majetku v prepojených účtov- ných jednotkách (251A, 253A, 256A, 257A, 25XA) - /291A, 29XA/	68			
3.	Vlastné akcie a vlastné obchodné podieľy (252)	69			
4.	Obstarávaný krátkodobý finančný majetok (259, 314A) - /291A/	70			



Ozna- čenie a	STRANA AKTÍV b	Číslo riadku c	Bežné účtovné obdobie		Bezprostredne predchádzajúce účtovné obdobie
			1	Brutto - časť 1	
				Korekcia - časť 2	Netto 2
B.V.	Finančné účty r. 72 + r. 73	71		1 5 4 0 1 6 6 9	1 5 4 0 1 6 6 9
					1 1 6 6 6 3 2 7
B.V.1.	Peniaze (211, 213, 21X)	72		3 9 5 4 0 0	3 9 5 4 0 0
					4 6 5 8 5 3
2.	Účty v bankách (221A, 22X, +/- 261)	73		1 5 0 0 6 2 6 9	1 5 0 0 6 2 6 9
					1 1 2 0 0 4 7 4
C.	Časové rozlíšenie súčet (r. 75 až r. 78)	74		3 3 0 4 9 1	3 3 0 4 9 1
					7 5 8 1 5 3
C.1.	Náklady budúcich období dlhodobé (381A, 382A)	75			
2.	Náklady budúcich období krátkodobé (381A, 382A)	76		1 9 5 0 7 4	1 9 5 0 7 4
					2 6 2 0 5 6
3.	Príjmy budúcich období dlhodobé (385A)	77			
4.	Príjmy budúcich období krátkodobé (385A)	78		1 3 5 4 1 7	1 3 5 4 1 7
					4 9 6 0 9 7

Ozna- čenie a	STRANA PASÍV b	Číslo riadku c	Bežné účtovné obdobie 4	Bezprostredne predchádzajúce účtovné obdobie 5
	SPOLU VLASTNÉ IMANIE A ZÁVÄZKY r. 80 + r. 101 + r. 141	79	1 0 7 9 6 8 0 8 6	8 4 8 7 4 8 8 9
A.	Vlastné imanie r. 81 + r. 85 + r. 86 + r. 87 + r. 90 + r. 93 + r. 97 + r. 100	80	2 7 4 9 4 1 6 8	2 3 3 5 3 5 7 2
A.I.	Základné imanie súčet (r. 82 až r. 84)	81	1 7 0 0 0 0 0 0	1 7 0 0 0 0 0 0
A.I.1.	Základné imanie (411 alebo +/- 491)	82	1 7 0 0 0 0 0 0	1 7 0 0 0 0 0 0
2.	Zmena základného imania +/- 419	83		
3.	Pohľadávky za upísané vlastné imanie (-/353)	84		
A.II.	Emisné ážio (412)	85		
A.III.	Ostatné kapitálové fondy (413)	86	6 0 9	6 0 9
A.IV.	Zákonné rezervné fondy r. 88 + r. 89	87	1 2 3 7 8 3 0	5 6 4 2 9 7
A.IV.1.	Zákonný rezervný fond a nedeliteľný fond (417A, 418, 421A, 422)	88	1 2 3 7 8 3 0	5 6 4 2 9 7
2.	Rezervný fond na vlastné akcie a vlastné podieľy (417A, 421A)	89		



Ozna- čenie a	STRANA PASÍV b	Číslo riadku c	Bežné účtovné obdobie 4	Bezprostredne predchádzajúce účtovné obdobie 5
A.V.	Ostatné fondy zo zisku r. 91 + r. 92	90		
A.V.1.	Štatutárne fondy (423, 42X)	91		
2.	Ostatné fondy (427, 42X)	92		
A.VI.	Oceňovacie rozdiely z precenenia súčet (r. 94 až r. 96)	93		
A.VI.1.	Oceňovacie rozdiely z precenenia majetku a záväzkov (+/- 414)	94		
2.	Oceňovacie rozdiely z kapitálových účasťín (+/- 415)	95		
3.	Oceňovacie rozdiely z precenenia pri zlúčení, splnutí a rozdelení (+/- 416)	96		
A.VII.	Výsledok hospodárenia minulých rokov r. 98 + r. 99	97	4 0 9 5 1 2 9	1 3 9 7 7 5 0
A.VII.1.	Nerozdelený zisk minulých rokov (428)	98	5 2 2 3 6 5 4	2 5 0 6 2 7 0
2.	Neuhrazená strata minulých rokov (-/429)	99	- 1 1 2 8 5 2 5	- 1 1 0 8 5 2 0
A.VIII.	Výsledok hospodárenia za účtovné obdo- bie po zdanení +/- r. 01 - (r. 81 + r. 85 + r. 86 + r. 87 + r. 90 + r. 93 + r. 97 + r. 101 + r. 141)	100	5 1 6 0 6 0 0	4 3 9 0 9 1 6
B.	Záväzky r. 102 + r. 118 + r. 121 + r. 122 + r. 136 + r. 139 + r. 140	101	7 9 8 3 8 8 5 5	6 1 2 3 9 6 2 3
B.I.	Dlhodobé záväzky súčet (r. 103 + r. 107 až r. 117)	102	7 3 8 2 4	8 0 0 0 7
B.I.1.	Dlhodobé záväzky z obchodného styku súčet (r. 104 až r. 106)	103		
1.a.	Záväzky z obchodného styku voči prepojeným účtovným jednotkám (321A, 475A, 476A)	104		
1.b.	Záväzky z obchodného styku v rámci podielo- vej účasti okrem záväzkov voči prepojeným účtovným jednotkám (321A, 475A, 476A)	105		
1.c.	Ostatné záväzky z obchodného styku (321A, 475A, 476A)	106		
2.	Čistá hodnota zákazky (316A)	107		
3.	Ostatné záväzky voči prepojeným účtovným jednotkám (471A, 47XA)	108		
4.	Ostatné záväzky v rámci podielovej účasti okrem záväzkov voči prepojeným účtovným jednotkám (471A, 47XA)	109		
5.	Ostatné dlhodobé záväzky (479A, 47XA)	110		
6.	Dlhodobé prijaté preddavky (475A)	111		
7.	Dlhodobé zmenky na úhradu (478A)	112		
8.	Vydané dlhopisy (473A/-/255A)	113		
9.	Záväzky zo sociálneho fondu (472)	114	7 3 8 2 4	4 5 4 9 1
10.	Iné dlhodobé záväzky (336A, 372A, 474A, 47XA)	115		3 4 5 1 6
11.	Dlhodobé záväzky z derivátových operácií (373A, 377A)	116		
12.	Odložený daňový záväzok (481A)	117		



Ozna- čenie a	STRANA PASÍV b	Číslo riadku c	Bežné účtovné obdobie 4	Bezprostredne predchádzajúce účtovné obdobie 5
B.II.	Dlhodobé rezervy r. 119 + r. 120	118	1 0 6 4 4 0	1 0 6 4 4 0
B.II.1.	Zákonné rezervy (451A)	119		
2.	Ostatné rezervy (459A, 45XA)	120	1 0 6 4 4 0	1 0 6 4 4 0
B.III.	Dlhodobé bankové úvery (461A, 46XA)	121		
B.IV.	Krátkodobé záväzky súčet (r. 123 + r. 127 až r. 135)	122	7 7 2 4 3 5 9 0	5 9 0 5 6 6 6 7
B.IV.1.	Záväzky z obchodného styku súčet (r. 124 až r. 126)	123	7 3 1 8 2 5 7 9	5 1 5 8 4 0 4 4
1.a.	Záväzky z obchodného styku voči prepojeným účtovným jednotkám (321A, 322A, 324A, 325A, 326A, 32XA, 475A, 476A, 478A, 47XA)	124		5 3 2 5 6 6
1.b.	Záväzky z obchodného styku v rámci podielovej úcasti okrem záväzkov voči prepojeným účtovným jednotkám (321A, 322A, 324A, 325A, 326A, 32XA, 475A, 476A, 478A, 47XA)	125		
1.c.	Ostatné záväzky z obchodného styku (321A, 322A, 324A, 325A, 326A, 32XA, 475A, 476A, 478A, 47XA)	126	7 3 1 8 2 5 7 9	5 1 0 5 1 4 7 8
2.	Čistá hodnota zákazky (316A)	127		
3.	Ostatné záväzky voči prepojeným účtovným jednotkám (361A, 36XA, 471A, 47XA)	128	4 5 0 0 0 0	8 3 0 6 3 0
4.	Ostatné záväzky v rámci podielovej úcasti okrem záväzkov voči prepojeným účtovným jednotkám (361A, 36XA, 471A, 47XA)	129		
5.	Záväzky voči spoločníkom a združeniu (364, 365, 366, 367, 368, 398A, 478A, 479A)	130		
6.	Záväzky voči zamestnancom (331, 333, 33X, 479A)	131	1 2 8 9 2 4 9	1 1 1 5 9 1 9
7.	Záväzky zo sociálneho poistenia (336A)	132	8 5 2 4 1 2	7 2 7 4 7 2
8.	Daňové záväzky a dotácie (341, 342, 343, 345, 346, 347, 34X)	133	1 2 3 1 7 1 3	3 7 0 7 5 4 5
9.	Záväzky z derivátových operácií (373A, 377A)	134		
10.	Iné záväzky (372A, 379A, 474A, 475A, 479A, 47XA)	135	2 3 7 6 3 7	1 0 9 1 0 5 7
B.V.	Krátkodobé rezervy r. 137 + r. 138	136	2 4 1 5 0 0 1	1 9 9 6 5 0 9
B.V.1.	Zákonné rezervy (323A, 451A)	137	5 0 7 2 5 9	4 7 3 9 2 0
2.	Ostatné rezervy (323A, 32X, 459A, 45XA)	138	1 9 0 7 7 4 2	1 5 2 2 5 8 9
B.VI.	Bežné bankové úvery (221A, 231, 232, 23X, 461A, 46XA)	139		
B.VII.	Krátkodobé finančné výpomoci (241, 249, 24X, 473A, /-/255A)	140		
C.	Časové rozlíšenie súčet (r. 142 až r. 145)	141	6 3 5 0 6 3	2 8 1 6 9 4
C.1.	Výdavky budúcich období dlhodobé (383A)	142		
2.	Výdavky budúcich období krátkodobé (383A)	143	1 3 3 1 0 3	7 6 1 3 6
3.	Výnosy budúcich období dlhodobé (384A)	144		
4.	Výnosy budúcich období krátkodobé (384A)	145	5 0 1 9 6 0	2 0 5 5 5 8



Ozna- čenie a	Text b	Číslo riadku c	Skutočnosť	
			bežné účtovné obdobie 1	bezprostredne predchádzajúce účtovné obdobie 2
*	Čistý obrát (časť účt. tr. 6 podľa zákona)	01	2 7 4 9 3 3 4 0 1	2 2 4 2 4 1 5 7 0
**	Výnosy z hospodárskej činnosti spolu súčet (r. 03 až r. 09)	02	2 7 4 9 0 8 1 2 6	2 2 4 2 1 9 9 0 5
I.	Tržby z predaja tovaru (604, 607)	03	2 5 4 9 3 8 8 8 8	2 0 6 5 2 0 4 2 1
II.	Tržby z predaja vlastných výrobkov (601)	04		
III.	Tržby z predaja služieb (602, 606)	05	1 9 4 3 8 1 0 2	1 7 0 4 7 9 0 1
IV.	Zmeny stavu vnútroorganizačných zásob (+/-) (účtová skupina 61)	06		
V.	Aktivácia (účtová skupina 62)	07		
VI.	Tržby z predaja dlhodobého nehmotného majetku, dlhodobého hmotného majetku a materiálu (641, 642)	08	6 8 0 1 0	8 3 2 4 5
VII.	Ostatné výnosy z hospodárskej činnosti (644, 645, 646, 648, 655, 657)	09	4 6 3 1 2 6	5 6 8 3 3 8
**	Náklady na hospodársku činnosť spolu r. 11 + r. 12 + r. 13 + r. 14 + r. 15 + r. 20 + r. 21 + r. 24 + r. 25 + r. 26	10	2 6 7 7 1 0 7 6 0	2 1 8 2 0 9 9 1 7
A.	Náklady vynaložené na obstaranie predaného tovaru (504, 507)	11	2 2 0 1 4 0 6 6 4	1 7 4 4 4 3 0 4 0
B.	Spotreba materiálu, energie a ostatných neskladovateľných dodávok (501, 502, 503)	12	2 2 1 4 9 3 7	2 2 8 6 0 2 9
C.	Opravné položky k zásobám (+/-) (505)	13	2 2 1 8 6 1	- 5 1 8 3
D.	Služby (účtová skupina 51)	14	2 0 0 2 4 2 2 0	1 8 7 8 5 8 9 0
E.	Osobné náklady (r. 16 až r. 19)	15	2 1 5 4 7 6 3 8	1 8 6 4 4 9 1 3
E.1.	Mzdové náklady (521, 522)	16	1 5 5 7 1 1 0 0	1 3 4 6 3 2 1 3
2.	Odmeny členom orgánov spoločnosti a družstva (523)	17	2 4 0 0 0	2 4 0 0 0
3.	Náklady na sociálne poistenie (524, 525, 526)	18	5 2 2 1 3 0 0	4 5 0 2 1 9 5
4.	Sociálne náklady (527, 528)	19	7 3 1 2 3 8	6 5 5 5 0 5
F.	Dane a poplatky (účtová skupina 53)	20	1 9 4 6 9	1 6 0 1 4
G.	Odpisy a opravné položky k dlhodobému nehmotnému majetku a dlhodobému hmotnému majetku (r. 22 + r. 23)	21	2 3 1 7 4 8 1	2 2 2 2 3 8 8
G.1.	Odpisy dlhodobého nehmotného majetku a dlhodobého hmotného majetku (551)	22	2 3 6 2 7 3 8	2 2 7 7 3 8 0
2.	Opravné položky k dlhodobému nehmotnému majetku a dlhodobému hmotnému majetku (+/-) (553)	23	- 4 5 2 5 7	- 5 4 9 9 2
H.	Zostatková cena predaného dlhodobého majetku a predaného materiálu (541, 542)	24	2 0 3 6 2	3 3 5 1 7
I.	Opravné položky k pohládkam (+/-) (547)	25	- 1 1 5 9 4 7	- 4 4 4 6 4
J.	Ostatné náklady na hospodársku činnosť (543, 544, 545, 546, 548, 549, 555, 557)	26	1 3 2 0 0 7 5	1 8 2 7 7 7 3
***	Výsledok hospodárenia z hospodárskej činnosti (+/-) (r. 02 - r. 10)	27	7 1 9 7 3 6 6	6 0 0 9 9 8 8



Označenie a	Text b	Číslo riadku c	Skutočnosť	
			bežné účtovné obdobie 1	bezprostredne predchádzajúce účtovné obdobie 2
*	Pridaná hodnota (r. 03 + r. 04 + r. 05 + r. 06 + r. 07) - (r. 11 + r. 12 + r. 13 + r. 14)	28	3 1 7 7 5 3 0 8	2 8 0 5 8 5 4 6
**	Výnosy z finančnej činnosti spolu r. 30 + r. 31 + r. 35 + r. 39 + r. 42 + r. 43 + r. 44	29	5 9 5 7 8 5	1 0 1 3 5 4
VIII.	Tržby z predaja cenných papierov a podielov (661)	30		7 5 9 0 0
IX.	Výnosy z dlhodobého finančného majetku súčet (r. 32 až r. 34)	31		
IX.1.	Výnosy z cenných papierov a podielov od prepojených účtovných jednotiek (665A)	32		
2.	Výnosy z cenných papierov a podielov v podielovej účasti okrem výnosov prepojených účtovných jednotiek (665A)	33		
3.	Ostatné výnosy z cenných papierov a podielov (665A)	34		
X.	Výnosy z krátkodobého finančného majetku súčet (r. 36 až r. 38)	35		
X.1.	Výnosy z krátkodobého finančného majetku od prepojených účtovných jednotiek (666A)	36		
2.	Výnosy z krátkodobého finančného majetku v podielovej účasti okrem výnosov prepojených účtovných jednotiek (666A)	37		
3.	Ostatné výnosy z krátkodobého finančného majetku (666A)	38		
XI.	Výnosové úroky (r. 40 + r. 41)	39	2 4 6 5 5	2 1 6 6 5
XI.1.	Výnosové úroky od prepojených účtovných jednotiek (662A)	40	2 4 6 2 0	2 1 4 6 7
2.	Ostatné výnosové úroky (662A)	41	3 5	1 9 8
XII.	Kurzové zisky (663)	42	5 7 0 5 1 0	3 0 6 6
XIII.	Výnosy z precenenia cenných papierov a výnosy z derivátových operácií (664, 667)	43		
XIV.	Ostatné výnosy z finančnej činnosti (668)	44	6 2 0	7 2 3
**	Náklady na finančnú činnosť spolu r. 46 + r. 47 + r. 48 + r. 49 + r. 52 + r. 53 + r. 54	45	1 0 6 7 1 9 2	1 7 6 0 2 5
K.	Predané cenné papiere a podiely (561)	46		7 5 9 0 0
L.	Náklady na krátkodobý finančný majetok (566)	47		
M.	Opravné položky k finančnému majetku (+/-) (565)	48		
N.	Nákladové úroky (r. 50 + r. 51)	49	7 1 9 5 5	1 7 4 1 0
N.1.	Nákladové úroky pre prepojené účtovné jednotky (562A)	50		6 3 0
2.	Ostatné nákladové úroky (562A)	51	7 1 9 5 5	1 6 7 8 0
O.	Kurzové straty (563)	52	5 4 7 6 6 0	2 6 3 2 4
P.	Náklady na precenenie cenných papierov a náklady na derivátové operácie (564, 567)	53		
Q.	Ostatné náklady na finančnú činnosť (568, 569)	54	4 4 7 5 7 7	5 6 3 9 1



Ozna- čenie a	Text b	Číslo riadku c	Skutočnosť	
			bežné účtovné obdobie 1	bezprostredne predchádzajúce účtovné obdobie 2
***	Výsledok hospodárenia z finančnej činnosti (+/-) (r. 29 - r. 45)	55	- 4 7 1 4 0 7	- 7 4 6 7 1
****	Výsledok hospodárenia za účtovné obdobie pred zdanením (+/-) (r. 27 + r. 55)	56	6 7 2 5 9 5 9	5 9 3 5 3 1 7
R.	Daň z príjmov (r. 58 + r. 59)	57	1 5 6 5 3 5 9	1 5 4 4 4 0 1
R.1.	Daň z príjmov splatná (591, 595)	58	1 6 6 5 1 5 3	1 0 1 0 6 2 8
2.	Daň z príjmov odložená (+/-) (592)	59	- 9 9 7 9 4	5 3 3 7 7 3
S.	Prevod podielov na výsledku hospodárenia spoločníkom (+/- 596)	60		
****	Výsledok hospodárenia za účtovné obdobie po zdanení (+/-) (r. 56 - r. 57 - r. 60)	61	5 1 6 0 6 0 0	4 3 9 0 9 1 6

Poznámky k účtovnej závierke zostavenej k 31. decembru 2017

I. VŠEOBECNÉ INFORMÁCIE

1. Názov a sídlo

NAY a.s.
Tuhovská 15
830 06 Bratislava

Spoločnosť NAY a.s. (ďalej len „Spoločnosť“) bola založená 16. januára 1998 a do Obchodného registra bola zapísaná 30. januára 1998 pod obchodným menom NAY Holding, a.s. (Obchodný register Okresného súdu Okresný Súd Bratislava I. v Bratislave, oddiel. Sa, vložka č.1640/B). Dňa 5. augusta 2005 bola schválená zmena obchodného mena spoločnosti na NAY a.s., ktorá bola do obchodného registra zapísaná dňa 9. septembra 2005. Spoločnosť prevádzkuje sieť maloobchodných predajní.

Opis vykonávanej činnosti Spoločnosti

- kúpa tovaru v rozsahu voľnej živnosti za účelom jeho predaja konečnému spotrebiteľovi (maloobchod),
- kúpa tovaru v rozsahu voľnej živnosti za účelom jeho predaja iným prevádzkovateľom živnosti (veľkoobchod),
- sprostredkovateľská činnosť v rozsahu voľnej živnosti,
- obstarávateľská činnosť spojená so správou a prenájmom nehnuteľností,
- reklamná činnosť,
- oprava a údržba kancelárskych elektrických strojov a prístrojov a elektrických strojov a prístrojov pre domácnosť/vývoj, výroba, oprava a údržba elektrických zariadení,
- servis elektrických zariadení,
- vedenie účtovníctva,
- činnosť organizačných a ekonomických poradcov,
- činnosť účtovných poradcov,
- vykonávanie činnosti samostatného finančného agenta v sektore poskytovania úverov a spotrebiteľských úverov.

2. Neobmedzené ručenie

Spoločnosť nie je neobmedzene ručiacim spoločníkom v iných účtovných jednotkách.

3. Dátum schválenia účtovnej závierky za predchádzajúce účtovné obdobie

Valné zhromaždenie schválilo dňa 30. júna 2017 účtovnú závierku Spoločnosti za predchádzajúce účtovné obdobie.

4. Právny dôvod na zostavenie účtovnej závierky

Účtovná závierka Spoločnosti k 31. decembru 2017 je zostavená ako riadna účtovná závierka podľa § 17 ods. 6 zákona NR SR č. 431/2002 Z.z. o účtovníctve v znení neskorších predpisov (ďalej len „zákon o účtovníctve“) za účtovné obdobie od 1. januára 2017 do 31. decembra 2017.

5. Údaje o skupine

Spoločnosť je materskou účtovnou jednotkou a podľa § 6 ods. 4 zákona o účtovníctve zostavuje konsolidovanú účtovnú závierku za najväčšiu skupinu s názvom NAY. V súlade so slovenskými účtovnými predpismi, Spoločnosť pripraví konsolidovanú účtovnú závierku, kde sa celkové aktíva, záväzky, vlastné imanie, výnosy a náklady môžu odlišovať v porovnaní s priloženou účtovnou závierkou. Túto konsolidovanú účtovnú závierku je možné získať priamo v sídle Spoločnosti. Obchodné meno a sídlo dcérskych účtovných jednotiek je uvedené nižšie:

- Electro World s.r.o., Chlumecká 1531, 198 19 Praha 9, Česká republika
- Amico Finance a.s., Hurbanovo námestie 1, 811 06 Bratislava, Slovenská republika

6. Počet zamestnancov

Názov položky	Stav k 31.12.2017	Stav k 31.12.2016
Priemerný prepočítaný počet zamestnancov	1 106	1 007
Stav zamestnancov ku dňu, ku ktorému sa zostavuje účtovná závierka, z toho:	1 116	1 080
počet vedúcich zamestnancov	57	57

7. Dátum schválenia audítora Spoločnosti

Valné zhromaždenie Spoločnosti schválilo dňa 30. júna 2017 spoločnosť PricewaterhouseCoopers Slovensko, s.r.o. ako audítora účtovnej závierky za finančný rok končiaci 31. decembra 2017.

8. Orgány a akcionári Spoločnosti

Orgány Spoločnosti

	Stav k 31.12.2017	Stav k 31.12.2016
Predstavenstvo:		
predseda	Ing. Peter Zálešák	Ing. Peter Zálešák
podpredseda	Ing. Ján Tomáš	Ing. Ján Tomáš
Dozorná rada:		
	Ing. Dana Zálešáková	Ing. Dana Zálešáková
	Ing. Klaudia Tomášová	Ing. Klaudia Tomášová
	Róbert Herman	Peter Selčan

Akcionári Spoločnosti

Štruktúra akcionárov Spoločnosti k 31. decembru 2017:

Spoločník, akcionár	Výška podielu na základnom imaní		Podiel na hlasovacích právach v %	Iný podiel na ostatných položkách VI ako na ZI v %
	absolútne	v %		
TELUS INVEST, s.r.o.	10 140 000	59,65	59,65	0
JTcc spol. s r.o.	6 760 000	39,76	39,76	0
Bach s.r.o.	100 000	0,59	0,59	0
Spolu	17 000 000	100	100	0

K 31. decembru 2017 boli Ing. Peter Zálešák a Ing. Ján Tomáš spoločnými konečnými vlastníckmi s rozhodujúcim podielom v Spoločnosti v zmysle ich akcionárskej dohody.

II. INFORMÁCIE O PRIJATÝCH POSTUPOCH

a) Východiská pre zostavenie účtovnej závierky

Účtovná závierka Spoločnosti bola zostavená za predpokladu nepretržitého trvania jej činnosti v súlade so zákonom o účtovníctve platným v Slovenskej republike a nadväzujúcimi postupmi účtovania.

Účtovníctvo vedie Spoločnosť na základe dodržania časovej a vecnej súvislosti nákladov a výnosov. Za základ sa berú všetky náklady a výnosy, ktoré sa vzťahujú na účtovné obdobie bez ohľadu na dátum ich platenia.

Peňažné údaje v účtovnej závierke sú uvedené v celých EUR, pokiaľ nie je určené inak.

Účtovné metódy a všeobecné účtovné zásady Spoločnosť aplikovala konzistentne s predchádzajúcim účtovným obdobím.

Dňa 1. júna 2017 Spoločnosť zmenila obchodný a informačný systém, súčasťou tejto zmeny bola aj zmena účtovného programu. Na overenie správnosti prechodu a prenosu zostatkov súvahových a výsledkových účtov bol vykonaný audit. V účtovníctve boli zachované spôsoby oceňovania majetku. Pri dlhodobom majetku došlo k úprave jeho doby životnosti.

b) Dlhodobý nehmotný a dlhodobý hmotný majetok

Dlhodobý majetok nakupovaný sa oceňuje obstarávacou cenou, ktorá zahrňuje cenu, za ktorú sa majetok obstaral, a náklady súvisiace s obstaraním (clo, prepravu, montáž, poistné a pod.).

Odpisovanie dlhodobého nehmotného majetku, vrátane dlhodobého nehmotného majetku ktorého obstarávací cena je 2 400 EUR a nižšia, je stanovené vo vnútropodnikovej smernici na dobu 3 až 6 rokov podľa odpisového plánu, ktorý bol zostavený na základe predpokladanej doby jeho používania zodpovedajúcej spotrebe budúcich ekonomických úžitkov z majetku. Odpisovať sa začína prvým dňom mesiaca, v ktorom je dlhodobý nehmotný majetok zaradený do používania.

Predpokladaná doba používania, metóda odpisovania a odpisová sadzba sú uvedené v nasledujúcej tabuľke:

	Predpokladaná doba používania	Metóda odpisovania	Ročná odpisová sadzba v %
Software	3 až 6	Rovnomerná	33,3 až 16,7
Ocenené práva	4	Rovnomerná	25
Ostatný dlhodobý nehmotný majetok	3 až 6	Rovnomerná	33,3 až 16,7

Odpisové sadzby dlhodobého hmotného majetku sú stanovené vychádzajúc z predpokladanej doby jeho používania zodpovedajúcej spotrebe budúcich ekonomických úžitkov z majetku. Odpisovať sa začína prvým dňom mesiaca, v ktorom je dlhodobý hmotný majetok zaradený do používania. Dlhodobý hmotný majetok, ktorého obstarávací cena je 299 EUR a nižšia sa odpisuje jednorázovo pri uvedení do používania.

Predpokladaná doba používania, metóda odpisovania a odpisová sadzba sú uvedené v nasledujúcej tabuľke:

	Predpokladaná doba používania	Metóda odpisovania	Ročná odpisová sadzba v %
Samostatné hnuťelné veci a súbory hnuťelných vecí:			
- Inventár	7	Rovnomerná	14,3
- Stroje, prístroje a zariadenia	5 až 6	Rovnomerná	20 – 16,7
- Dopravné prostriedky	5	Rovnomerná	20
Ostatný dlhodobý hmotný majetok	3 až 40	Rovnomerná	33,3 – 2,5

V prípade prechodného zníženia úžitkovej hodnoty dlhodobého majetku, ktorá bola zistená pri inventarizácii a je výrazne nižšia ako jeho ocenenie v účtovníctve po odpočítaní oprávok, je vytvorená opravná položka na úroveň jeho zistenej úžitkovej hodnoty.

c) Goodwill

Goodwill sa účtuje pri kúpe alebo vklade podniku alebo jeho časti, ak je kúpna cena alebo uznaná hodnota vkladu vyššia ako je reálna hodnota jednotlivých zložiek majetku a záväzkov, ktorou sa tento majetok a záväzky ocenia v účtovníctve kupujúceho alebo prijímateľa vkladu. Goodwill sa účtuje pri zlúčení, splynutí a rozdelení, ak účtovná hodnota podielu jednej zúčastnenej spoločnosti v inej zúčastnenej spoločnosti je vyššia než reálna hodnota majetku a záväzkov pripadajúca na tento podiel, pričom účtovnou hodnotou podielu pri splynutí a rozdelení sa rozumie hodnota podielu ocenená reálnou hodnotou. Záporný goodwill sa zaúčtuje v prospech účtu 015-Goodwill. Pri účtovaní goodwillu sa zisťuje, v akej výške sa v budúcnosti v súvislosti s goodwillom zvýšia ekonomické úžitky a v súvislosti so záporným goodwillom znížia ekonomické úžitky. Ak budúce zvýšenie ekonomických úžitkov bude pravdepodobne nižšie než je výška goodwillu zaúčtovaná na účte 015 - Goodwill, príslušná časť goodwillu sa odpíše pri kúpe alebo vklade podniku alebo jeho časti. Vzniknutý záporný goodwill sa jednorazovo odpíše v prospech účtu 551 - Odpisy dlhodobého nehmotného majetku a dlhodobého hmotného majetku so súvzťažným zápisom na ľarchu účtu 075 - Oprávky ku goodwillu.

Spoločnosť dňa 11. augusta 2014 kúpila 100% obchodné podiely v spoločnostiach Electro World s.r.o. (Česká Republika) a Electro World (Slovak Republic), s.r.o.. Dňa 27. novembra 2014 sa uskutočnilo mimoriadne valné zhromaždenie, ktoré rozhodlo o zrušení bez likvidácie dcérskej spoločnosti Electro World (Slovak Republic), s.r.o. ku dňu 1. decembra 2014 jej zlúčením so Spoločnosťou. Spoločnosť Electro World v Českej republike sa zaoberá predajom spotrebnej elektroniky a prevádzkuje 18 špecializovaných obchodov.

d) Cenné papiere a podiely

Podiely na základnom imaní v obchodných spoločnostiach sa oceňujú pri nadobudnutí obstarávacou cenou, t.j. vrátane nákladov súvisiacich s obstaraním. Súčasťou obstarávacej ceny podielu sú náklady súvisiace s obstaraním (poplatky a provízie maklérom, poradcom a pod.). Súčasťou obstarávacej ceny podielu nie sú úroky z úverov, náklady spojené s držbou podielu a pod.

Ku dňu, ku ktorému sa zostavuje účtovná závierka, sa podiely oceňujú v obstarávacej cene. V prípade zníženia hodnoty dlhodobého finančného majetku sa tvorí opravná položka v sume opodstatneného predpokladu zníženia hodnoty tohto majetku oproti jeho oceneniu v účtovníctve.

e) Zásoby

Zásoby nakupované sa oceňujú obstarávacou cenou, ktorá zahrňuje cenu, za ktorú sa majetok obstaral, a náklady súvisiace s obstaraním (clo, prepravu, poistné, provízie a pod.) znížené o zľavy z ceny. Zľava z ceny poskytnutá k už predaným alebo spotrebovaným zásobám sa účtuje ako zníženie nákladov na predané alebo spotrebované zásoby. Spoločnosť účtuje o zásobách spôsobom A tak, ako to definujú postupy účtovania. Úbytok zásob sa účtuje v cene zistenej metódou váženého aritmetického priemeru. Spoločnosť rozčleňuje v analytickej evidencii cenu obstarania tovaru a vedľajšie obstarávacie náklady.

Vedľajšie obstarávacie náklady k tovaru na sklade sa rozpúšťali mesačne v plnej výške a ku dňu účtovnej závierky bol vykonaný ročný prepočet podľa vzorca:

Hodnota rozpustenia za n-tý mesiac = hodnota rozpúšťaná za n mesiacov - skutočná hodnota za (n-1) mesiacov

Hodnota rozpustenia za n mesiacov = kumulovaný výdaj zo skladu za n mesiacov x koeficient

Koeficient =
$$\frac{\text{Počiatočný stav cenových rozdielov} + \text{kumulovaný prírastok cenových rozdielov za n mesiacov}}{\text{Počiatočný stav zásob} + \text{kumulovaný prírastok zásob za n mesiacov}}$$

Ak obstarávacia cena alebo vlastné náklady zásob sú vyššie ako ich čistá realizačná hodnota ku dňu, ku ktorému sa zostavuje účtovná závierka, vytvára sa opravná položka k zásobám vo výške rozdielu medzi ich ocenením v účtovníctve a ich čistou realizačnou hodnotou. Čistá realizačná hodnota je predpokladaná predajná cena zásob znížená o predpokladané náklady na ich dokončenie a náklady súvisiace s ich predajom.

f) Pohľadávky

Pohľadávky sa pri ich vzniku oceňujú ich menovitou hodnotou. Opravná položka sa vytvára k pochybným a nedobytným pohľadávkam, kde existuje riziko nevymožiteľnosti pohľadávok.

Ak je zostatková doba splatnosti pohľadávky dlhšia než jeden rok, vytvára sa opravná položka, ktorá predstavuje rozdiel medzi menovitou a súčasnou hodnotou pohľadávky. Súčasná hodnota pohľadávky sa počíta ako súčet súčinov budúcich peňažných príjmov a príslušných diskontných faktorov.

g) Finančné účty

Finančné účty tvorí peňažná hotovosť, ceniny a zostatky na bankových účtoch, pričom riziko zmeny hodnoty tohto majetku je zanedbateľne nízke. Oceňujú sa menovitou hodnotou pri ich obstaraní.

h) Náklady budúcich období a príjmy budúcich období

Náklady budúcich období a príjmy budúcich období sú vykázané vo výške, ktorá je potrebná na dodržanie zásady vecnej a časovej súvislosti s účtovným obdobím.

i) Opravné položky

Opravné položky sa tvoria na základe zásady opatrnosti, ak je opodstatnené predpokladať, že došlo k zníženiu hodnoty majetku oproti jeho oceneniu v účtovníctve. Opravná položka sa účtuje v sume opodstatneného predpokladu zníženia hodnoty majetku oproti jeho oceneniu v účtovníctve.

j) Rezervy

Rezerva je záväzok predstavujúci existujúcu povinnosť Spoločnosti, ktorá vznikla z minulých udalostí a je pravdepodobné, že v budúcnosti zníži jej ekonomické úžitky. Rezervy sú záväzky s neurčitým časovým vymedzením alebo výškou a oceňujú sa odhadom v sume potrebnej na splnenie existujúcej povinnosti ku dňu, ku ktorému sa zostavuje účtovná závierka.

Tvorba rezervy sa účtuje na vecne príslušný nákladový alebo majetkový účet, ku ktorému záväzok prislúcha. Použitie rezervy sa účtuje na ľarchu vecne príslušného účtu rezerv so súvzťažným zápisom v prospech vecne príslušného účtu záväzkov. Rozpustenie nepotrebné rezervy alebo jej časti sa účtuje opačným účtovným zápisom ako sa účtovala tvorba rezervy.

Rezerva na bonusy, rabaty, skontá a vrátenie kúpnej ceny pri reklamácii sa tvorí ako zníženie pôvodne dosiahnutých výnosov so súvzťažným zápisom v prospech účtu rezerv.

Spoločnosť vytvorila rezervy na nevyčerpané dovolenky, reklamácie, zľavy a vernostný program, záručné opravy, nevyplatené odmeny a iné nevyfaktúrované očakávané náklady.

Spoločnosť má s takmer všetkými dodávateľmi zmluvne dohodnuté podmienky procesu záručných reklamácií, na základe čoho Spoločnosť prenáša zodpovednosť za záručné reklamácie na dodávateľov v plnom rozsahu. Spoločnosť preto účtuje o rezerve na záručné reklamácie len v rozsahu pravdepodobných vlastných výdavkov na reklamácie vybraných značiek, ktorých je Spoločnosť autorizovaným distribútorom. Výška týchto vlastných výdavkov je vypočítaná na základe historických údajov ako percento z tržieb za sledované obdobie a predstavuje približne 0,5% z ročného obratu. Ostatné reklamácie, ktoré plne znáša dodávateľ na svoje náklady, nie sú predmetom tvorby rezervy.

k) Záväzky

Záväzky pri ich vzniku sa oceňujú menovitou hodnotou. Záväzky pri ich prevzatí sa oceňujú obstarávacou cenou. Ak sa pri inventarizácii zistí, že suma záväzkov je iná ako ich výška v účtovníctve, uvedú sa záväzky v účtovníctve a v účtovnej závierke v tomto zistenom ocenení.

l) Zamestnanecké požitky

Platy, mzdy, príspevky do štátnych dôchodkových a poisťných fondov, platená ročná dovolenka a platená zdravotná dovolenka, bonusy a ostatné nepeňažné požitky (napr. zdravotná starostlivosť) sa účtujú v účtovnom období, s ktorým vecne a časovo súvisia.

m) Splatná daň z príjmu

Daň z príjmov sa účtuje do nákladov Spoločnosti v období vzniku daňovej povinnosti a v priloženom výkaze ziskov a strát Spoločnosti je vypočítaná zo základu vyplývajúceho z hospodárskeho výsledku pred zdanením, ktorý bol upravený o pripočítateľné a odpočítateľné položky z titulu trvalých a dočasných úprav daňového základu a umorenia straty. Daňový záväzok je uvedený po znížení o preddavky na daň z príjmov, ktoré Spoločnosť uhradila v priebehu roka. V prípade, že uhradené preddavky na daň z príjmu v priebehu roka sú vyššie ako daňová povinnosť za tento rok, Spoločnosť vykazuje výslednú daňovú pohľadávku.

n) Odložená daň z príjmu

Odložená daň z príjmu vyplýva z:

- rozdielov medzi účtovnou hodnotou majetku a účtovnou hodnotou záväzkov vykázanou v súvahe a ich daňovou základňou,
- možnosti umorovať daňovú stratu v budúcnosti, pod ktorou sa rozumie možnosť odpočítať daňovú stratu od základu dane v budúcnosti,
- možnosti previesť nevyužitú daňovú odpočty a iné daňové nároky do budúcich období.

Odložená daňová pohľadávka sa účtuje iba do takej výšky, do akej je pravdepodobné, že bude možné dočasné rozdiely vyrovnáť voči budúcemu základu dane.

Pri výpočte odloženej dane sa použije sadzba dane z príjmov, o ktorej sa predpokladá, že bude platiť v čase vyrovnania odloženej dane.

o) Výdavky budúcich období a výnosy budúcich období

Výdavky budúcich období a výnosy budúcich období sú vykázané vo výške, ktorá je potrebná na dodržanie zásady vecnej a časovej súvislosti s účtovným obdobím.

p) Leasing

Finančný leasing. Finančný leasing je obstaranie dlhodobého hmotného majetku na základe nájomnej zmluvy s dojednaným právom kúpy prenajatej veci za dohodnuté platby počas dohodnutej doby nájmu tohto majetku. Súčasťou dohodnutých platieb je aj kúpna cena, za ktorú na konci dohodnutej doby prechádza vlastnícke právo k prenajatému majetku z prenajímateľa na nájomcu. Dohodnutá doba nájmu je najmenej 60% doby odpisovania podľa daňových predpisov, nie však menej ako 3 roky. V prípade nájmu pozemku je doba nájmu najmenej 60% doby odpisovania hmotného majetku zaradeného do odpisovej skupiny 4. Každá platba nájomného je alokovaná medzi splátku istiny a finančné náklady, ktoré sú vypočítané metódou efektívnej úrokovej miery. Finančné náklady sa vykazujú ako úroky.

Finančný leasing sa aktivuje v účtovníctve nájomcu v deň prijatia majetku na príslušný účet majetku so súvzťažným zápisom v prospech záväzkov z nájmu v ocenení, ktoré sa rovná celkovej výške dohodnutých platieb znížených o nerealizované finančné náklady. Majetok obstaraný formou finančného prenájmu sa odpisuje v účtovníctve nájomcu.

Operatívny leasing. Prenájom majetku formou operatívneho leasingu sa účtuje do nákladov priebežne počas doby trvania leasingovej zmluvy.

q) Cudzia mena

Majetok a záväzky vyjadrené v cudzej mene (okrem preddavkov prijatých a poskytnutých) sa prepočítavajú na eurá referenčným výmenným kurzom určeným a vyhláseným Európskou centrálnou bankou alebo Národnou banku Slovenska v deň predchádzajúci dňu uskutočnenia účtovného prípadu alebo v deň, ku ktorému sa zostavuje účtovná závierka. Vzniknuté kurzové rozdiely sa účtujú s vplyvom na výsledok hospodárenia.

r) Vykazovanie výnosov

Výnosy z predaja výrobkov sa vykazujú v momente prenosu rizika a vlastníctva výrobku, obvykle po dodávke. Ak sa Spoločnosť zaviazala dopraviť výrobky na určité miesto, výnosy sa vykazujú v momente doručenia výrobku do cieľového miesta.

Výnosy z predaja služieb sa vykazujú v účtovnom období, v ktorom boli služby poskytnuté s ohľadom na stav rozpracovanosti danej služby. Tento je zistený na základe skutočne poskytnutých služieb ako pomernej časti k celkovému rozsahu dohodnutých služieb.

Výnosy sa vykazujú po odpočítaní dane z pridanej hodnoty, zliav a zrážok (rabaty, bonusy, skontá, dobropisy a pod.). Výnosové úroky sa účtujú rovnomerne v účtovných obdobiach, ktorých sa vecne a časovo týkajú. Výnosy z dividend sa zaúčtujú v čase vzniku práva Spoločnosti na prijatie platby.

Výnosy Spoločnosti tvoria najmä tržby z maloobchodného a veľkoobchodného predaja elektronického tovaru. Výnosy z poskytovania služieb predstavujú najmä provízie zo sprostredkovania predaja cez splátkové spoločnosti a marketing.

s) Elektronický odpad

Spoločnosť pravidelne prispieva do spoločnosti SEWA, ktorá sa zaoberá odstránením elektronického odpadu, čím Spoločnosť plní svoju zákonnú povinnosť predpísanú pre importérov elektronických zariadení. SEWA je zodpovedná za odstránenie a recykláciu elektrických a elektronických produktov. Príspevky sú počítané na základe množstva produktov predaných na trh počas účtovného obdobia. V nadväznosti na to Spoločnosť neúčtuje o žiadnych ďalších záväzkoch v súvislosti s touto povinnosťou. Príspevok sa účtuje na účet 548 – Ostatné náklady na hospodársku činnosť.

t) Porovnateľné údaje

Za predchádzajúce účtovné obdobie neboli pozmenené porovnateľné údaje pre ich lepšiu porovnateľnosť s údajmi uvedenými v bežnom účtovnom období.

u) Oprava chýb minulých období

V roku 2017 Spoločnosť neúčtovala o oprave významných chýb minulých období.

III. INFORMÁCIE, KTORÉ DOPLŇUJÚ A VYSVETLÚJÚ POLOŽKY SÚVAHY

AKTÍVA

1. Dlhodobý nehmotný majetok

Prehľad pohybu dlhodobého nehmotného majetku za bežné účtovné obdobie je uvedený nižšie:

Dlhodobý nehmotný majetok	Aktivované náklady na vývoj	Softvér	Oceniteľné práva	Goodwill	Ostatný DNM	Obstarávaný DNM	Poskytnuté preddavky na DNM	Spolu
Prvotné ocenenie								
Stav k 1.1.2017	0	6 112 747	7 074	278 665	125 973	558 403	0	7 082 862
Prírastky	0	0	0	0	1 891	1 438 201	0	1 440 092
Úbytky	0	0	0	0	0	0	0	0
Presuny	0	2 065 328	0	0	-84 466	-1 996 604	0	-15 742
Stav k 31.12.2017	0	8 178 075	7 074	278 665	43 398	0	0	8 507 212
Opravy								
Stav k 1.1.2017	0	4 114 966	7 074	116 110	107 999	0	0	4 346 149
Prírastky	0	1 022 538	0	55 733	7 473	0	0	1 085 744
Úbytky	0	0	0	0	0	0	0	0
Presuny	0	84 465	0	0	-84 465	0	0	0
Stav k 31.12.2017	0	5 221 969	7 074	171 843	31 007	0	0	5 431 893
Opravné položky								
Stav k 1.1.2017	0	0	0	0	0	0	0	0
Prírastky	0	0	0	0	0	0	0	0
Úbytky	0	0	0	0	0	0	0	0
Presuny	0	0	0	0	0	0	0	0
Stav k 31.12.2017	0	0	0	0	0	0	0	0
Zostatková hodnota								
Stav k 1.1.2017	0	1 997 781	0	162 555	17 974	558 403	0	2 736 713
Stav k 31.12.2017	0	2 956 106	0	106 822	12 391	0	0	3 075 319

V priebehu účtovného obdobia neboli ako súčasť ocenenia aktivované úroky.

Informácie za predchádzajúce účtovné obdobie sú uvedené v nasledujúcej tabuľke:

Dlhodobý nehmotný majetok	Aktivované náklady na vývoj	Softvér	Ocenenie práva	Goodwill	Ostatný DNM	Obstarávaný DNM	Poskytnuté preddavky na DNM	Spolu
Prvotné ocenenie								
Stav k 1.1.2016	0	5 595 535	7 074	278 665	111 196	34 905	0	6 027 375
Prírastky	0	0	0	0	0	1 134 078	0	1 134 078
Úbytky	0	72 049	0	0	6 542	0	0	78 591
Presuny	0	589 261	0	0	21 319	-610 580	0	0
Stav k 31.12.2016	0	6 112 747	7 074	278 665	125 973	558 403	0	7 082 862
Oprávky								
Stav k 1.1.2016	0	3 382 920	7 074	52 787	111 196	0	0	3 553 977
Prírastky	0	804 095	0	63 323	3 345	0	0	870 763
Úbytky	0	72 049	0	0	6 542	0	0	78 591
Presuny	0	0	0	0	0	0	0	0
Stav k 31.12.2016	0	4 114 966	7 074	116 110	107 999	0	0	4 346 149
Opravné položky								
Stav k 1.1.2016	0	0	0	0	0	0	0	0
Prírastky	0	0	0	0	0	0	0	0
Úbytky	0	0	0	0	0	0	0	0
Presuny	0	0	0	0	0	0	0	0
Stav k 31.12.2016	0	0	0	0	0	0	0	0
Zostatková hodnota								
Stav k 1.1.2016	0	2 212 615	0	225 878	0	34 905	0	2 473 398
Stav k 31.12.2016	0	1 997 781	0	162 555	17 974	558 403	0	2 736 713

2. Dlhodobý hmotný majetok

Prehľad pohybu dlhodobého hmotného majetku za bežné účtovné obdobie je uvedený nižšie:

Dlhodobý hmotný majetok	Pozemky	Stavby	Samostatné hnutelné veci a súbory hnutelných vecí	Pestovateľské celky trvalých porastov	Základné stádo a ťažné zvieratá	Ostatný DHM	Obstarávaný DHM	Poskytnuté preddavky na DHM	Spolu
Prvotné ocenenie									
Stav k 1.1.2017	66 600	966 423	13 211 634	0	0	1 895 924	0	0	16 140 581
Prírastky	0	0	0	0	0	0	1 108 596	0	1 108 596
Úbytky	0	74 382	231 657	0	0	49 242	0	0	355 281
Presuny	0	1 352 521	507 898	0	0	-751 823	-1 108 596	0	0
Stav k 31.12.2017	66 600	2 244 562	13 487 875	0	0	1 094 859	0	0	16 893 896
Oprávky									
Stav k 1.1.2017	0	262 698	9 983 692	0	0	980 989	0	0	11 227 379
Prírastky	0	182 237	891 498	0	0	157 576	0	0	1 231 311
Úbytky	0	31 199	228 355	0	0	46 815	0	0	306 369
Presuny	0	254 003	25 081	0	0	-279 083	0	0	1
Stav k 31.12.2017	0	667 739	10 671 916	0	0	812 667	0	0	12 152 322
Opravné položky									
Stav k 1.1.2017	0	63 330	99 324	0	0	0	0	0	162 654
Prírastky	0	0	0	0	0	0	0	0	0
Úbytky	0	31 072	14 185	0	0	0	0	0	45 257
Presuny	0	48 343	-48 343	0	0	0	0	0	0
Stav k 31.12.2017	0	80 601	36 796	0	0	0	0	0	117 397
Zostatková hodnota									
Stav k 1.1.2017	66 600	640 395	3 128 618	0	0	914 935	0	0	4 750 548
Stav k 31.12.2017	66 600	1 496 222	2 779 163	0	0	282 192	0	0	4 624 177

V priebehu účtovného obdobia neboli ako súčasť ocenenia aktivované úroky.

Informácie za predchádzajúce účtovné obdobie sú uvedené v nasledujúcej tabuľke:

Dlhodobý hmotný majetok	Pozemky	Stavby	Samostatné hnutelné veci a súbory hnutelných vecí	Pestovateľské celky trvalých porastov	Základné stádo a ťažné zvieratá	Ostatný DHM	Obstarávaný DHM	Poskytnuté preddavky na DHM	Spolu
Prvotné ocenenie									
Stav k 1.1.2016	68 020	966 423	13 263 897	0	0	1 621 158	3 171	0	15 922 669
Prírastky	0		0	0	0	0	1 949 898	0	1 949 898
Úbytky	1 420		1 625 431	0	0	105 135	0	0	1 731 986
Presuny	0	0	1 573 168	0	0	379 901	-1 953 069	0	0
Stav k 31.12.2016	66 600	966 423	13 211 634	0	0	1 895 924	0	0	16 140 581
Oprávky									
Stav k 1.1.2016	0	210 715	10 439 107	0	0	898 398	0	0	11 548 220
Prírastky	0	51 983	1 170 016	0	0	187 726	0	0	1 409 725
Úbytky	0		1 625 431	0	0	105 135	0	0	1 730 566
Presuny	0	0	0	0	0	0	0	0	0
Stav k 31.12.2016	0	262 698	9 983 692	0	0	980 989	0	0	11 227 379
Opravné položky									
Stav k 1.1.2016	0	103 543	114 103	0	0	0	0	0	217 646
Prírastky	0	0	0	0	0	0	0	0	0
Úbytky	0	40 213	14 779	0	0	0	0	0	54 992
Presuny	0	0	0	0	0	0	0	0	0
Stav k 31.12.2016	0	63 330	99 324	0	0	0	0	0	162 654
Zostatková hodnota									
Stav k 1.1.2016	68 020	652 165	2 710 687	0	0	722 760	3 171	0	4 156 803
Stav k 31.12.2016	66 600	640 395	3 128 618	0	0	914 935	0	0	4 750 548

Spoločnosť nemá obmedzené právo disponovať s dlhodobým hmotným majetkom.

Dlhodobý hmotný majetok bol poistený v Allianz – Slovenskej poisťovni, a.s. k 31. decembru 2017 nasledovne:

- pre prípad škôd spôsobených živelnou pohromou do výšky 11 334 500,- Eur
- pre prípad škôd spôsobených krádežou, vlámaním, lúpežou a vandalizmom do výšky 15 000,- Eur na novú hodnotu

Dlhodobý hmotný majetok bol poistený v Allianz – Slovenskej poisťovni, a.s. k 31. decembru 2016 nasledovne:

- pre prípad škôd spôsobených živelnou pohromou do výšky 11 176 500,- Eur
- pre prípad škôd spôsobených krádežou, vlámaním, lúpežou a vandalizmom do výšky 15 000,- Eur na prvé riziko

Prenajatý majetok bol poistený v Allianz – Slovenskej poisťovni, a.s. k 31. decembru 2017 nasledovne:

- pre prípad škôd spôsobených živelnou pohromou do výšky 38 007,- Eur
- pre prípad škôd spôsobených krádežou, vlámaním, lúpežou a vandalizmom do výšky 15 000,- Eur na prvé riziko

Prenajatý majetok bol poistený v Allianz – Slovenskej poisťovni ku 31. decembru 2016 nasledovne:

- pre prípad škôd spôsobených živelnou pohromou do výšky 38 007,- EUR
- pre prípad škôd spôsobených krádežou, vlámaním, lúpežou a vandalizmom do výšky 15 000 EUR na prvé riziko.

Stavebné súčasti budovy – vlastné a cudzie boli poistené v Allianz – Slovenskej poisťovni ku 31. decembru 2017 nasledovne:

- pre prípad škôd spôsobených krádežou, vlámaním, lúpežou a vandalizmom do výšky 15 000 EUR na prvé riziko.

Stavebné súčasti budovy – vlastné a cudzie boli poistené v Allianz – Slovenskej poisťovni ku 31. decembru 2016 nasledovne:

- pre prípad škôd spôsobených krádežou, vlámaním, lúpežou a vandalizmom do výšky 15 000 EUR na prvé riziko.

3. Dlhodobý finančný majetok

Prehľad pohybu dlhodobého finančného majetku za bežné účtovné obdobie je uvedený nižšie:

Dlhodobý finančný majetok	Podielové CP a podiely v prepojených ÚJ	Podielové CP a podiely s účasťou okrem prepojených ÚJ	Ostatné realizovateľné cenové papiere	Pôžičky prepojeným ÚJ	Pôžičky v rámci podielovej účasti okrem prepojených ÚJ	Ostatné pôžičky	Dlhové CP a Ostatný DFM	Pôžičky a ostatný DFM s dobou splatnosti najviac jeden rok	Účty v bankách s dobou viazanosti dlhšou ako jeden rok	Obstarávaný DFM	Poskytnuté preddavky na DFM	Spolu
Prvotné ocenenie												
Stav k 1.1.2017	556 994	0	0	0	0	0	8 221 880	0	0	0	0	8 778 874
Prírastky	109 997	0	0	0	0	0	5 190 000	0	0	1 898	0	5 301 895
Úbytky	0	0	0	0	0	0	0	0	0	0	0	0
Presuny	0	0	0	0	0	0	0	0	0	0	0	0
Stav k 31.12.2017	666 991	0	0	0	0	0	13 411 880	0	0	1 898	0	14 080 769
Opravné položky												
Stav k 1.1.2017	0	0	0	0	0	0	0	0	0	0	0	0
Prírastky	0	0	0	0	0	0	0	0	0	0	0	0
Úbytky	0	0	0	0	0	0	0	0	0	0	0	0
Presuny	0	0	0	0	0	0	0	0	0	0	0	0
Stav k 31.12.2017	0	0	0	0	0	0	0	0	0	0	0	0
Účtovná hodnota												
Stav k 1.1.2017	556 994	0	0	0	0	0	8 221 880	0	0	0	0	8 778 874
Stav k 31.12.2017	666 991	0	0	0	0	0	13 411 880	0	0	1 898	0	14 080 769

Rozhodujúci vplyv, spoločný rozhodujúci vplyv a podstatný vplyv

Spoločnosť má určitý dlhodobý finančný majetok umiestnený v iných účtovných jednotkách, kde prostredníctvom tohto umiestnenia Spoločnosť vykonáva rozhodujúci vplyv.

Výška vlastného imania k 31. decembru 2017, výsledok hospodárenia za bežné účtovné obdobie a iné informácie o týchto účtovných jednotkách sú uvedené v nasledujúcej tabuľke. Údaje týkajúce sa Electro World s.r.o. sú uvedené k 31. marcu 2018 po prepočítaní referenčným výmenným kurzom medzi CZK a EUR určeným a vyhláseným Národnou banku Slovenska ku dňu, ku ktorému sa zostavuje účtovná závierka.

Obchodné meno a sídlo	Podiel na ZI v %	Podiel na iných zložkách vlastného imania v %	Výška vlastného imania	Výsledok hospodárenia	Účtovná hodnota DFM
Rozhodujúci vplyv					
Electro World s.r.o.	100%	100%	3 332 842	242 059	10 983 471
Amico Finance a.s.	69%	69%	718 018	-1 059 275	3 095 400
Spolu	x	x	x	x	14 078 871

Informácie za predchádzajúce účtovné obdobie sú uvedené v nasledujúcej tabuľke. Údaje týkajúce sa Electro World s.r.o. sú uvedené k 30. aprílu 2017 po prepočítaní referenčným výmenným kurzom medzi CZK a EUR určeným a vyhláseným Národnou banku Slovenska ku dňu, ku ktorému sa zostavila účtovná závierka za predchádzajúce účtovné obdobie.

Obchodné meno a sídlo	Podiel na ZI v %	Podiel na iných zložkách vlastného imania v %	Výška vlastného imania	Výsledok hospodárenia	Účtovná hodnota DFM
Rozhodujúci vplyv					
Electro World s.r.o.	100%	100%	2 920 802	-3 414 418	7 123 474
Amico Finance a.s.	69%	69%	337 293	-1 060 950	1 655 400
Spolu	x	x	x	x	8 778 874

Spoločnosť dňa 11. augusta 2014 kúpila 100% obchodné podiely v spoločnostiach Electro World s.r.o. a Electro World (Slovak Republic), s.r.o.. Dňa 27. novembra 2014 sa uskutočnilo mimoriadne valné zhromaždenie, ktoré rozhodlo o zrušení bez likvidácie dcérskej spoločnosti Electro World (Slovak Republic), s.r.o. ku dňu 1. decembru 2014 jej zlúčením so Spoločnosťou.

Dňa 31. júla 2016 rozhodlo predstavenstvo Spoločnosti ako jediného spoločníka spoločnosti Electro World s.r.o. o príspevku na navýšenie vlastného kapitálu dcérskej spoločnosti Electro World s.r.o. mimo základného imania vo výške 189 808 452 CZK. Tento záväzok bol uhradený na základe Zmluvy o započítaní pohľadávok zo dňa 31. júla 2016.

Na základe tejto zmluvy bola započítaná pohľadávka Spoločnosti voči dcérskej spoločnosti Electro World s.r.o. z titulu pôžičky vo výške 7 021 880 EUR s jej záväzkom z titulu príspevku mimo základného imania dcérskej spoločnosti Electro World s.r.o..

Dňa 28. februára 2017 rozhodlo predstavenstvo Spoločnosti ako jediného spoločníka spoločnosti Electro World s.r.o. o príspevku na navýšenie vlastného kapitálu dcérskej spoločnosti Electro World s.r.o. mimo základného imania vo výške 101 328 750 CZK. Tento záväzok bol uhradený na základe Zmluvy o započítaní pohľadávok zo dňa 28. februára 2017. Na základe tejto zmluvy bola započítaná pohľadávka Spoločnosti voči dcérskej spoločnosti z titulu pôžičky vo výške 3 750 000 EUR s jej záväzkom z titulu príspevku mimo základného imania dcérskej spoločnosti Electro World s.r.o..

Spoločnosť dňa 23. marca 2015 bola jedným zo zakladateľov dcérskej spoločnosti Amico Finance a.s. za účelom výkonu podnikateľskej činnosti najmä v oblasti sprostredkovania a poskytovania úverov a pôžičiek

so základným imaním 600 000 EUR. Spoločnosť Amico Finance a.s. bola zapísaná do Obchodného registra dňa 10. apríla 2015. Spoločnosť má 69% podiel na základnom imaní dcérskej spoločnosti.

Dňa 1. apríla 2016 rozhodlo valné zhromaždenie spoločnosti Amico Finance a.s. o vytvorení ostatných kapitálových fondov. Na základe tohto rozhodnutia a následných rozhodnutí valného zhromaždenia spoločnosti Amico Finance a.s. počas roka 2017 vznikla Spoločnosti ako akcionárovi spoločnosti Amico Finance a.s. ostatná finančná investícia a záväzok z titulu peňažného príspevku do ostatných kapitálových fondov spoločnosti Amico Finance a.s. v sume 2 640 000 EUR k 31. decembru 2017 (k 31. decembru 2016: 1 200 000 EUR). Výška nesplateného záväzku predstavuje k 31. decembru 2017 čiastku 450 000 EUR (k 31. decembru 2016: 830 000 EUR).

Vedenie Spoločnosti posúdilo indikátory možného znehodnotenia finančného majetku a je presvedčené, že hodnota finančnej investície v spoločnosti Electro World s.r.o. a Amico Finance a.s. k 31. decembru 2017 nie je nižšia ako jej hodnota uvedená v účtovnej závierke. Z tohto dôvodu nebola k 31. decembru 2017 k finančnej investícii v spoločnosti Electro World s.r.o. a Amico Finance a.s. tvorená opravná položka.

4. Zásoby

Vývoj opravnej položky k zásobám v priebehu bežného účtovného obdobia je uvedený v nasledujúcej tabuľke:

Zásoby	Stav k 1.1.2017	Tvorba OP	Zúčtovanie OP z dôvodu zániku opod- statnenosti	Zúčtovanie OP z dôvodu vyraďenia majetku z účtovníctva	Stav k 31.12.2017
Tovar	858 324	221 861	0	0	1 080 185
Zásoby spolu	858 324	221 861	0	0	1 080 185

Zníženie čistej realizačnej hodnoty zásob bolo zohľadnené vytvorením opravnej položky. Čistá realizačná hodnota zásob sa znížila predovšetkým v dôsledku zmeny sortimentu a zníženia predajných cien. Na zásoby bolo k 31. decembru 2017 a 2016 zriadené záložné právo v prospech veriteľa (viď časť Pasíva, bod 6).

Informácie za predchádzajúce účtovné obdobie sú uvedené v nasledujúcej tabuľke:

Zásoby	Stav k 1.1.2016	Tvorba OP	Zúčtovanie OP z dôvodu zániku opod- statnenosti	Zúčtovanie OP z dôvodu vyraďenia majetku z účtovníctva	Stav k 31.12.2016
Tovar	863 507	274 785	279 968	0	858 324
Zásoby spolu	863 507	274 785	279 968	0	858 324

Zásoby boli poistené v Allianz–Slovenskej poisťovni ku 31. decembru 2017 nasledovne:

- pre prípad škôd spôsobených živelnou pohromou do výšky 67 000 000,- EUR a
- pre prípad škôd spôsobených krádežou, vlámaním, lúpežou a vandalizmom do výšky sublimit 100 000,- EUR na jednu poisťnú udalosť, limit 250 000,- pre všetky poisťné udalosti na účtovnú cenu.

Zásoby boli poistené v Allianz–Slovenskej poisťovni ku 31. decembru 2016 nasledovne:

- pre prípad škôd spôsobených živelnou pohromou do výšky 55 492 750 EUR, a
- pre prípad škôd spôsobených krádežou, vlámaním, lúpežou a vandalizmom do výšky sublimit 100 000,- EUR na jednu poisťnú udalosť, limit 250 000,- pre všetky poisťné udalosti na účtovnú cenu.

5. Pohľadávky

Vývoj opravnej položky v priebehu bežného účtovného obdobia je zobrazený v nasledujúcej tabuľke:

Pohľadávky	Stav k 1.1.2017	Tvorba OP	Zúčtovanie OP z dôvodu zániku opodstatnenosti	Zúčtovanie OP z dôvodu vyrazenia majetku z účtovníctva	Stav k 31.12.2017
Krátkodobé pohľadávky z obchodného styku, z toho:	288 748	0	116 033	0	172 715
Ostatné pohľadávky z obchodného styku	288 748	0	116 033	0	172 715
Krátkodobé pohľadávky spolu	288 748	0	116 033	0	172 715

Informácie za predchádzajúce účtovné obdobie sú uvedené v nasledujúcej tabuľke:

Pohľadávky	Stav k 1.1.2016	Tvorba OP	Zúčtovanie OP z dôvodu zániku opodstatnenosti	Zúčtovanie OP z dôvodu vyrazenia majetku z účtovníctva	Stav k 31.12.2016
Krátkodobé pohľadávky z obchodného styku, z toho:	437 396	0	148 648	0	288 748
Ostatné pohľadávky z obchodného styku	437 396	0	148 648	0	288 748
Krátkodobé pohľadávky spolu	437 396	0	148 648	0	288 748

Dlhodobé pohľadávky Spoločnosti sú v lehote splatnosti. Veková štruktúra krátkodobých pohľadávok Spoločnosti k 31. decembru 2017 je uvedená v nasledujúcej tabuľke:

Názov položky	V lehote splatnosti	Po lehote splatnosti	Pohľadávky spolu
Krátkodobé pohľadávky z obchodného styku, z toho:	16 093 419	3 601 528	19 694 947
Pohľadávky voči prepojeným účtovným jednotkám	5 500 400	21 655	5 522 055
Ostatné pohľadávky z obchodného styku	10 593 019	3 579 873	14 172 892
Ostatné krátkodobé pohľadávky, z toho:	2 317 166	30 008	2 347 174
Pohľadávky voči prepojeným účtovným jednotkám	1 606 379	0	1 606 379
Iné pohľadávky	710 787	30 008	740 795
Krátkodobé pohľadávky spolu	18 410 585	3 631 536	22 042 121

Informácie za predchádzajúce účtovné obdobie sú uvedené v nasledujúcej tabuľke:

Názov položky	V lehote splatnosti	Po lehote splatnosti	Pohľadávky spolu
Krátkodobé pohľadávky z obchodného styku, z toho:	14 906 978	476 356	15 383 334
Pohľadávky voči prepojeným účtovným jednotkám	4 056 417	74 443	4 130 860
Ostatné pohľadávky z obchodného styku	10 850 561	401 913	11 252 474
Ostatné krátkodobé pohľadávky, z toho:	1 791 252	248 948	2 040 200
Pohľadávky voči prepojeným účtovným jednotkám	1 000 751	0	1 000 751
Iné pohľadávky	790 501	248 948	1 039 449
Krátkodobé pohľadávky spolu	16 698 230	725 304	17 423 534

Na pohľadávky bolo k 31. decembru 2017 a 31. decembru 2016 zriadené záložné právo v prospech veriteľa (viď časť Pasíva, bod 6).

6. Poskytnuté pôžičky

Prehľad poskytnutých pôžičiek je uvedený v nasledujúcej tabuľke:

Názov položky	Mena	Úrok p. a. v %	Dátum splatnosti	Suma istiny v príslušnej mene		Suma istiny v mene EUR	
				k 31.12.2017	k 31.12.2016	k 31.12.2017	k 31.12.2016
Krátkodobé pôžičky, z toho:						1 606 379	1 000 751
Elektro World s.r.o.	EUR	*	31.12.2017	0	0	0	0
Amico Finance a.s.	EUR	**	31.12.2018	1 606 379	1 000 751	1 606 379	1 000 751
Spolu						1 606 347	1 000 751

*Spoločnosť poskytla úverový rámec do výšky 266 mil. CZK svojej dcérskej spoločnosti Elektro World s.r.o. za nasledovných úrokových podmienok – 1M CZK PRIBOR + 0,9% na prevádzkové účely. A úverový rámec do výšky 4 mil. EUR za nasledovných úrokových podmienok – 1M EURIBOR + 0,9% na prevádzkové účely

** Spoločnosť poskytla úverový rámec do výšky 2 mil. EUR svojej dcérskej spoločnosti Amico Finance a.s. za nasledovných úrokových podmienok – 1M EURIBOR + 1,1% na prevádzkové účely.

7. Odložená daňová pohľadávka

Informácie o výpočte odloženej daňovej pohľadávky a iné doplňujúce informácie k odloženej dani sú uvedené v poznámkach v časti IV bod 6.

8. Finančné účty

Finančnými účtami môže Spoločnosť voľne disponovať.

9. Časové rozlíšenie

Jednotlivé položky časového rozlíšenia sú uvedené v nasledujúcej tabuľke:

	Stav k 31.12.2017	Stav k 31.12.2016
Náklady budúcich období krátkodobé, z toho:	195 074	262 056
Reklama	55 640	54 952
Nájomné	75 327	87 248
Ostatné	64 107	119 856
Príjmy budúcich období krátkodobé, z toho:	135 417	496 097
Marketing	0	171 408
Ostatné	135 417	317 716
EW WFC dodávatelia	0	6 973
Spolu	330 491	758 153

PASÍVA

1. Vlastné imanie

Informácie o pohyboch vo vlastnom imaní a iné dodatočné informácie o vlastnom imaní Spoločnosti sú uvedené v poznámkach v časti IX.

2. Sociálny fond

Tvorba a čerpanie sociálneho fondu v priebehu účtovného obdobia sú uvedené v nasledujúcej tabuľke:

Názov položky	2017	2016
Začiatkový stav sociálneho fondu	45 491	41 184
Tvorba sociálneho fondu na ťarchu nákladov	148 261	128 948
Tvorba sociálneho fondu spolu	148 261	128 948
Čerpanie sociálneho fondu	119 928	124 641
Konečný zostatok sociálneho fondu	73 824	45 491

3. Závazky

Štruktúra záväzkov podľa zostatkovej doby splatnosti k 31. decembru 2017:

Názov položky	Závazky so zostatkovou dobou splatnosti			Závazky po lehote splatnosti	Spolu záväzky
	viac ako päť rokov	jeden rok až päť rokov	do jedného roka		
Dlhodobé záväzky z obchodného styku:	0	0	0	0	0
Ostatné dlhodobé záväzky, z toho:	0	73 824	0	0	73 824
Závazky zo sociálneho fondu	0	73 824	0	0	73 824
Dlhodobé záväzky spolu	0	73 824	0	0	73 824
Dlhodobé záväzky spolu	0	73 824	0	0	73 824
Krátkodobé záväzky z obchodného styku, z toho:	0	0	70 160 700	3 021 879	73 182 579
Ostatné záväzky z obchodného styku	0		70 160 700	3 021 879	73 182 579
Ostatné krátkodobé záväzky, z toho:	0	0	4 061 011	0	4 061 011
Závazky voči prepojeným účtovným jednotkám	0	0	450 000	0	450 000
Závazky voči zamestnancom	0	0	1 289 249	0	1 289 249
Závazky zo sociálneho poistenia	0	0	852 412	0	852 412
Daňové záväzky a dotácie	0	0	1 231 713	0	1 231 713
Iné záväzky	0	0	237 637	0	237 637
Krátkodobé záväzky spolu	0	0	74 221 711	3 021 879	77 243 590

Dňa 1. apríla 2016 rozhodlo valné zhromaždenie spoločnosti Amico Finance a.s. o vytvorení ostatných kapitálových fondov. Na základe tohto rozhodnutia a následných rozhodnutí valného zhromaždenia spoločnosti Amico Finance a.s. počas roka 2017 vznikla Spoločnosti ako akcionárovi spoločnosti Amico Finance a.s. ostatná finančná investícia a záväzok z titulu peňažného príspevku do ostatných kapitálových fondov spoločnosti Amico Finance a.s. v sume 2 640 000 EUR. k 31. decembru 2017 (k 31. decembru 2016: 1 200 000 EUR). Výška nesplateného záväzku predstavuje k 31. decembru 2017 čiastku 450 000 EUR (k 31. decembru 2016: 830 000 EUR).

Informácie za predchádzajúce účtovné obdobie sú uvedené v nasledujúcej tabuľke:

Názov položky	Závazky so zostatkovou dobou splatnosti				Spolu záväzky
	viac ako päť rokov	jeden rok až päť rokov	do jedného roka	Závazky po lehote splatnosti	
Ostatné dlhodobé záväzky, z toho:	0	80 007	0	0	80 007
Závazky zo sociálneho fondu	0	45 491	0	0	45 491
Iné dlhodobé záväzky	0	34 516	0	0	34 516
Dlhodobé záväzky spolu	0	80 007	0	0	80 007
Krátkodobé záväzky z obchodného styku, z toho:	0	0	51 518 526	65 518	51 584 044
Závazky voči prepojeným účtovným jednotkám	0	0	532 566	0	532 566
Ostatné záväzky z obchodného styku	0	0	50 985 960	65 518	51 051 478
Ostatné krátkodobé záväzky, z toho:	0	830 630	6 641 993	0	7 472 623
Závazky voči prepojeným účtovným jednotkám	0	830 630	0	0	830 630
Závazky voči zamestnancom	0	0	1 115 919	0	1 115 919
Závazky zo sociálneho poistenia	0	0	727 472	0	727 472
Daňové záväzky a dotácie	0	0	3 707 545	0	3 707 545
Iné záväzky	0	0	1 091 057	0	1 091 057
Krátkodobé záväzky spolu	0	830 630	58 160 519	65 518	59 056 667

4. Závazky z finančného prenájmu

Dohodnuté platby vyplývajúce z finančného prenájmu sú uvedené v nasledujúcej tabuľke:

Názov položky	Stav k 31.12.2017			Stav k 31.12.2016		
	do jedného roka vrátane	Splatnosť od jedného roka do piatich rokov vrátane	viac ako päť rokov	do jedného roka vrátane	Splatnosť od jedného roka do piatich rokov vrátane	viac ako päť rokov
Istina	34 515	0	0	107 004	34 516	0
Finančný náklad	669	0	0	3 804	669	0
Spolu	35 184	0	0	110 808	35 185	0

5. Rezervy

Prehľad pohybu rezerv za rok 2017 je uvedený v nasledujúcej tabuľke:

Názov položky	Stav k 1.1.2017	Tvorba	Použitie	Zrušenie	Stav k 31.12.2017
Dlhodobé rezervy, z toho:	106 440	0	0	0	106 440
Zákonné dlhodobé rezervy, z toho:	0	0	0	0	0
Ostatné dlhodobé rezervy, z toho:	106 440	0	0	0	106 440
Záručné opravy	106 440	0	0	0	106 440
EW rezerva na WFC dodavateľa	0	0	0	0	0
EW rezerva na ekonom.závazky	0	0	0	0	0
Krátkodobé rezervy, z toho:	1 996 509	1 827 962	1 409 470	0	2 415 001
Zákonné krátkodobé rezervy, z toho:	473 920	507 259	473 920	0	507 259
Mzdy za dovolenku vrátane poisťného	473 920	507 259	473 920	0	507 259
Nevyfakturované služby	0	0	0	0	0
Ostatné krátkodobé rezervy, z toho:	1 522 589	1 320 703	935 550	0	1 907 742
Nevyfakturované služby	193 479	129 545	193 479	0	129 545
Odmeny pracovníkom	742 071	1 025 790	742 071	0	1 025 790
Zľavy NAY extra klub	587 039	165 368	0	0	752 407
Rezervy spolu	2 102 949	1 827 962	1 409 470	0	2 521 441

Informácie za predchádzajúce účtovné obdobie sú uvedené v nasledujúcej tabuľke:

Názov položky	Stav k 1.1.2016	Tvorba	Použitie	Zrušenie	Stav k 31.12.2016
Dlhodobé rezervy, z toho:	139 518	0	33 078	0	106 440
Zákonné dlhodobé rezervy, z toho:	0	0	0	0	0
Ostatné dlhodobé rezervy, z toho:	139 518	0	33 078	0	106 440
Záručné opravy	106 440	0	0	0	106 440
EW rezerva na WFC dodavateľa	3 970	0	3 970	0	0
EW rezerva na ekonom.závazky	29 108	0	29 108	0	0
Krátkodobé rezervy, z toho:	1 543 009	1 501 472	1 020 306	27 666	1 996 509
Zákonné krátkodobé rezervy, z toho:	424 330	471 143	421 553	0	473 920
Mzdy za dovolenku vrátane poisťného	424 330	471 143	421 553	0	473 920
Nevyfakturované služby	0	0	0	0	0
Ostatné krátkodobé rezervy, z toho:	1 118 679	1 030 329	598 753	27 666	1 522 589
Nevyfakturované služby	58 400	184 045	21 300	27 666	193 479
Odmeny pracovníkom	577 453	742 071	577 453	0	742 071
Zľavy NAY extra klub	482 826	104 213	0	0	587 039
Rezervy spolu	1 682 527	1 501 472	1 053 384	27 666	2 102 949

Zľavy NAY extra klub

Rezerva na NAY vernostné karty sa tvorí na základe akumulovaných bodov, ktoré zákazníci získavajú za nákupy. Tieto body môžu byť zákazníkmi použité ako zľava pri ďalších nákupoch do výšky hodnoty nákupu s dobou expirácie do 12 mesiacov. Výška vytvorenej rezervy zodpovedá odhadu budúceho použitia bodov platných ku koncu bežného roka. Využitie tejto rezervy sa predpokladá v roku 2018.

Záručné opravy

Rezerva na záručné opravy k 31. decembru 2017 vo výške 106 440 EUR bola vytvorená na predpokladané náklady na záručné opravy výrobkov, ktoré boli predané pred 31. decembrom 2017 a Spoločnosť je ich autorizovaným distribútorom. Využitie tejto rezervy sa predpokladá do roku 2018. U ostatného tovaru náklady na záručné opravy znášajú dodávatelia spoločnosti, a preto sa rezerva netvorí (vid časť II., bod j).

6. Bankové úvery a vydané dlhopisy

Spoločnosť má k dispozícii kontokorentnú úverovú linku v celkovej výške 20 000 000 EUR (k 31. decembru 2016: 12 000 000 EUR) za nasledovných úverových podmienok: 1M EURIBOR menený mesačne + 0,8% p.a. (k 31. decembru 2016: 1M EURIBOR menený denne + 0,8% p.a.).

K 31. decembru 2016 a k 31. decembru 2017 bol stav čerpania 0 EUR. Časť kontokorentnej úverovej linky v sume 1 711 639 EUR (k 31. decembru 2016: 1 599 181 EUR) slúži na vykrytie sedemnástich bankových garancií vyplývajúcich z operatívneho prenájmu. Túto linku Spoločnosť využívala v priebehu roka 2017 a 2016 na krytie prevádzkových potrieb. Na zabezpečenie kontokorentného úveru je zriadené záložné právo na zásoby a pohľadávky. Záložné právo v prospech banky je zriadené do výšky najvyššej hodnoty istiny, čo predstavuje hodnotu 23 000 000 EUR.

Spoločnosť poskytuje ručenie v objeme 10 500 000 EUR svojej dcérskej spoločnosti Amico Finance a.s. voči jej financujúcej banke.

7. Prijaté pôžičky

V roku 2016 Spoločnosť splatila pôžičku prijatú od spoločnosti Z&T a.s., ktorú použila na prevádzkové účely. V roku 2017 boli splatené úroky vo výške 690 EUR.

8. Časové rozlíšenie

Štruktúra časového rozlíšenia je uvedená v nasledujúcej tabuľke:

Názov položky	Stav k 31.12.2017	Stav k 31.12.2016
Výdavky budúcich období krátkodobé, z toho:	133 103	76 136
Poplatky POS terminály	59 397	56 811
Ostatné	0	19 325
Nájomné	73 706	0
Výnosy budúcich období krátkodobé, z toho:	501 960	205 558
Ostatné	44 217	112 726
EW CZ ostatné	76 715	92 832
Predané poukazy	381 028	0
Spolu	635 063	281 694

IV. INFORMÁCIE, KTORÉ DOPLŇUJÚ A VYSVETĽUJÚ POLOŽKY VÝKAZU ZISKOV A STRÁT

1. Čistý obrat

Informácie o štruktúre čistého obratu Spoločnosti sú uvedené v nasledujúcej tabuľke:

Názov položky	2017	2016
Tržby za vlastné výkony a tovar, z toho:	274 376 990	223 568 322
Tržby z predaja služieb	19 438 102	17 047 901
Tržby za tovar	254 938 888	206 520 421
Iné výnosy súvisiace s bežnou činnosťou	556 411	673 971
Čistý obrat celkom	274 933 401	224 242 293

VÝNOSY

2. Tržby za vlastné výkony a tovar

Tržby za vlastné výkony a tovar podľa jednotlivých segmentov, t.j. podľa typov výrobkov, tovarov, služieb a iných činností Spoločnosti, a podľa hlavných geografických oblastí odbytu sú uvedené v nasledujúcej tabuľke:

	Služby		Tovar		Spolu	
	2017	2016	2017	2016	2017	2016
Provízia za poistenie tovaru	709 345	562 023	0	0	709 345	562 023
Sprostredk. služieb-spl.spol.	1 380 590	1 678 246	0	0	1 380 590	1 678 246
Ostatné služby-reklama	12 941 011	11 659 323	0	0	12 941 011	11 659 323
Ostatné služby	1 108 511	844 460	0	0	1 108 511	844 460
Ostatné služby-Electro World	1 195 824	1 018 677	0	0	1 195 824	1 018 677
Provízia predĺžená záruka-Amico	2 102 821	1 285 172	0	0	2 102 821	1 285 172
Predaj tovaru-maloobchod	0	0	171 266 984	164 351 188	171 266 984	164 351 188
Predaj tovaru-veľkoobchod	0	0	20 068 386	22 657 577	20 068 386	22 657 577
Predaj tovaru-Amico	0	0	0	0	0	0
Predaj tovaru-internet	0	0	8 732 523	12 724 233	8 732 523	12 724 233
Predaj tovaru-EW CZ	0	0	54 870 995	6 787 423	54 870 995	6 787 423
Spolu	19 438 102	17 047 901	254 938 888	206 520 421	274 376 990	223 568 322

3. Ostatné výnosy z hospodárskej a finančnej činnosti

Informácie o výnosoch pri aktivácii nákladov a o výnosoch z hospodárskej činnosti a finančnej činnosti sú uvedené nižšie:

Názov položky	2017	2016
Ostatné významné položky výnosov z hospodárskej činnosti, z toho:	531 136	651 583
Predaj materiálu	15 324	55 260
Výnosy z predaja dlhodobého hmotného a nehmotného majetku	52 686	26 836
Prijaté poisťné plnenia a náhrady škôd	204 788	239 869
Odpredaj odpadu	107 608	121 766
Ostatné	150 730	207 852
Finančné výnosy, z toho:	595 785	101 354
Kurzové zisky, z toho:	570 510	3 066
kurzové zisky ku dňu, ku ktorému sa zostavuje účtovná závierka	39	4
Ostatné významné položky finančných výnosov, z toho:	25 275	98 288
Výnosové úroky	24 655	21 665
Odpredaj akcií	0	75 900
Ostatné	620	723

NÁKLADY

4. Náklady z hospodárskej a finančnej činnosti

Prehľad nákladov Spoločnosti z hospodárskej a finančnej činnosti okrem osobným nákladov je uvedený v nasledujúcej tabuľke:

Názov položky	2017	2016
Náklady za poskytnuté služby, z toho:	20 024 220	18 785 890
Náklady voči audítorovi, audítorskej spoločnosti, z toho:	68 077	49 200
náklady za overenie individuálnej účtovnej závierky	41 577	33 000
iné uisťovacie audítorské služby	20 000	0
daňové poradenstvo	6 500	16 200
<i>Ostatné významné položky nákladov za poskytnuté služby, z toho:</i>	<i>19 956 143</i>	<i>18 736 690</i>
Doprava	2 552 115	2 217 632
Leasing	4 100	1 847
Nájomné	6 913 235	6 935 289
Právne, ekonomické a iné poradenstvo	88 977	46 295
Náklady na inzerciu, reklamu	4 525 262	4 372 507
Náklady na IT	1 052 638	959 460
Náklady na telekomunikačné služby	170 604	191 862
Personálny leasing	516 588	263 258
Opravy a udržiavanie	801 312	558 052
Upratovanie	351 635	351 162
Prevádzkové služby Elektrodomy	1 583 819	1 503 595
Strážna služba	173 835	138 672
Školenia zamestnancov	131 068	111 233
Poštovné	52 842	56 514
Cestovné	221 040	200 117
Záručné a pozáručné opravy	246 848	235 650
Odvoz odpadu	120 545	104 206
Sprostredkovanie	90 693	110 962
Nábor pracovných síl	11 794	20 106
Náklady na preverenie kvality služieb	23 608	23 528
Služby-paušál pre istotu	0	2 974
Fotenie a kopírovanie	52 446	49 848
Ostatné	271 139	281 921
Ostatné významné položky nákladov z hospodárskej činnosti, z toho:	1 224 490	1 816 826
Predaj materiálu	17 133	31 471
Manká a škody	597 275	755 230
Zostatková cena predaného dlhodobého hmotného a nehmotného majetku	3 229	2 046
Tvorba a zúčtovanie opravných položiek k pohľadávkam	-115 947	-44 464
Náklady na platobné terminály	0	418 535
Poistné	150 979	144 511
Recyklačný fond, SEWA	124 797	119 184
Odpis pohľadávky	207 274	0
Ostatné	239 750	390 313
Finančné náklady, z toho:	1 067 192	176 025
<i>Kurzové straty, z toho:</i>	<i>547 660</i>	<i>26 324</i>
kurzové straty ku dňu, ku ktorému sa zostavuje účtovná závierka	19 548	0
<i>Ostatné významné položky finančných nákladov, z toho:</i>	<i>519 532</i>	<i>149 701</i>
Úroky platené peňažným ústavom	68 287	7 795
Úroky z poskytnutej pôžičky od dcérskej spoločnosti	0	630
Úroky z leasingu	3 668	8 985
Predané cenné papiere	0	75 900
Náklady na platobné terminály	378 773	0
Ostatné	68 804	56 391

5. Osobné náklady

Prehľad osobných nákladov Spoločnosti je uvedený v nasledujúcej tabuľke:

Názov položky	2017	2016
Osobné náklady, z toho:	21 547 638	18 644 913
Mzdy	15 595 100	13 463 213
Sociálne poistenie	3 692 894	3 247 936
Zdravotné poistenie	1 528 406	1 254 259
Ostatné mzdové náklady	731 238	679 505

6. Dane

Informácie o dočasných rozdieloch a výpočte odloženej dane:

Názov položky	Stav k 31.12.2016	Zaúčtovaná do vlastného imania	Zaúčtované do výkazu ziskov a strát	Stav k 31.12.2017
Dlhodobý majetok	-103 079	0	-69 681	-172 760
Zásoby	858 324	0	221 861	1 080 185
Pohľadávky	162 272	0	10 443	172 715
Rezervy	1 562 270	0	451 911	2 014 181
Daňové straty	268 949	0	-268 949	0
Nevyužitá daňové odpočty	0	0	0	0
Ostatné	120 803	0	34 362	155 165
Celkom	2 869 539	0	379 947	3 249 486
Sadzba dane z príjmov (v %)	21%	21%	21%	21%
Odložená daňová pohľadávka (+)/daňový zá- väzok (-) vypočítaný	602 603	0	79 789	682 392
Odložená daňová pohľadávka zaúčtovaná	602 603		-99 794	682 392
Odložený daňový záväzok	0		0	0

Doplňujúce informácie o odloženej dani:

Názov položky	Stav k 31.12.2017	Stav k 31.12.2016
Suma odloženej daňovej pohľadávky týkajúca sa umorenia daňovej straty, nevyužitých daňových odpočtov a iných nárokov, ako aj dočasných rozdielov predchádzajúcich účtovných období, ku ktorým sa v predchádzajúcich účtovných obdobiach odložená daňová pohľadávka neúčtovala	30 824	95 263

Ku koncu roka 2016 došlo k zmene daňovej legislatívy, na základe ktorej sa znižuje daň z príjmov právnických osôb z 22% na 21% s účinnosťou od 1. januára 2017.

Odsúhlasenie vzťahu medzi splatnou daňou z príjmov, odloženou daňou z príjmov a výsledkom hospodárenia pred zdanením je uvedené v nasledujúcej tabuľke:

Názov položky	2017			2016		
	Základ dane	Daň	Daň v %	Základ dane	Daň	Daň v %
Výsledok hospodárenia pred zdanením, z toho:	6 725 959			5 935 317		
teoretická daň		1 412 451	21%		1 305 770	22%
Daňovo neuznané náklady	1 096 036	230 168		1 219 255	268 236	
Výnosy nepodliehajúce dani	-247 773	-52 032		-221 101	-48 642	
Vplyv nevykázananej odloženej daňovej pohľadávky	64 439	13 532		244 441	53 777	
Umorenie daňovej straty	0	0			0	
Zmena sadzby dane	0	0		2 869 536	-28 695	-1%
Iné	-184 571	-38 760		-27 473	-6 044	
Spolu		1 565 359	23%		1 544 401	26%
Splatná daň z príjmov		1 665 153	25%		1 010 628	17%
Odložená daň z príjmov		-99 794	-1%		533 773	1%
Celková daň z príjmov		1 565 359	23%		1 544 401	26%

V. INFORMÁCIE O INÝCH AKTÍVACH A INÝCH PASÍVACH

1. Skutočnosti sledované na podsúvahových účtoch

Názov položky	Stav k 31.12.2017	Stav k 31.12.2016
Majetok v nájme (operatívny prenájom)	6 955 200	7 900 870
Závazky z leasingu	669	4 472

Dlhodobý majetok v prenájme	Zmluva uzavretá do	Prenajímateľ
Bratislava centrála	31.decembra 2024	Z&T Administrator a.s.
Elektrodom Trnava	30.januára 2022	Europrojekt Gamma 3 SK s.r.o.
Elektrodom Bratislava Aupark	31.decembra 2020	Aupark a.s.
Elektrodom Bratislava Danubia	31.decembra 2018	ARCOL group a.s.
Elektrodom Banská Bystrica	31.decembra 2024	Z&T a.s.
Elektrodom Košice	31.decembra 2024	Z&T a.s.
Elektrodom Bratislava Tuhovská	31.decembra 2024	Z&T Administrator a.s.
Elektrodom Žilina	31.decembra 2024	Z&T Administrator a.s.
Elektrodom Poprad	31.decembra 2024	Z&T Administrator a.s.
Elektrodom Prešov	3.novembra 2024	SK BM s.r.o.
Elektrodom Nitra	31.decembra 2024	Z&T Administrator a.s.
Elektrodom Liptovský Mikuláš	31.decembra 2024	Z&T Administrator a.s.
Elektrodom Považská Bystrica	5.decembra 2018	TESCO STORES SR a.s.
Elektrodom Nové Zámky	31.januára 2023	STOP.SHOP Nové Zámky s.r.o.
Elektrodom Malacky	31.októbra 2027	Z&T a.s.
Malacky - externý sklad	28.februára 2018	Ladislav Masopust
Elektrodom Michalovce	31.marca 2020	Billa s.r.o.
Elektrodom Levice 2	31.decembra 2022	FORESPO LV a.s.
Elektrodom Komárno	31.decembra 2024	Z&T Administrator a.s.
Elektrodom Trenčín	31.decembra 2024	Z&T Administrator a.s.
Elektrodom Zvolen	31.decembra 2024	Z&T Administrator a.s.
Elektrodom Martin	31.decembra 2024	Z&T Administrator a.s.
Elektrodom Dunajská Streda	31.decembra 2024	Z&T Administrator a.s.
Elektrodom Skalica	31.decembra 2024	Z&T Administrator a.s.
Elektrodom Lučenec	31.januára 2023	STOP SHOP Lučenec s.r.o.
Centrálny sklad	31.augusta 2027	ProLogis Slovak Republic II s.r.o.
Stroje v centrálnom sklade	2015 – 2018	Toyota Mater.Handling Slovensko s.r.o.
Elektrodom Prievidza 2	22.septembra.2022	SCP, s.r.o.
Elektrodom Spišská Nová Ves	31.decembra 2024	Z&T Administrator a.s.
Elektrodom Prešov 2	31.januára 2018	Euro MAX Prešov, s.r.o.
Elektrodom Čadca	17.januára 2023	Sallerova slovenská výstavba, s.r.o.
Elektrodom Stará Ľubovňa	22.októbra 2023	TREI Real Estate Stará Ľubovňa s.r.o.
Elektrodom Bratislava Bory	13.novembra 2019	Bory Mall, a.s.
Elektrodom Bratislava Avion	30.októbra 2018	Inter IKEA Centre Slovensko s.r.o.
Elektrodom Bratislava Centrál	30.januára 2020	Central Shopping Center, a.s.
Elektrodom Košice 3	15.októbra 2018	TESCO STORES SR a.s.
Elektrodom Rimavská Sobota	13.decembra 2020	PRIMUM s.r.o.
Elektrodom Trebišov	13.februára 2021	Europrojekt Kappa 10 SK s.r.o.
Elektrodom Vranov nad Topľou	31.marca 2021	CPI Retails THREE, a.s.
Elektrodom Humenné	15.októbra 2022	Europrojekt Alfa 1 SK s.r.o.
Infolinka Vranov nad Topľou	31.decembra 2018	HADAC s.r.o.

Spoločnosti bolo poskytnutých 17 bankových garancií vyplývajúcich z operatívneho prenájmu v celkovej výške 1 711 639 EUR (k 31. decembru 2016: 1 599 181 EUR). Časť kontokorentných úverových liniek slúži na vykrytie týchto garancií.

Náklady z titulu finančného leasingu predstavovali v roku 2017 hodnotu 3 668 EUR (v roku 2016: 8 985 EUR).

VI. UDALOSTI, KTORÉ NASTALI PO DNI, KU KTORÉMU SA ZOSTAVUJE ÚČTOVNÁ ZÁVIERKA

Na základe rozhodnutia Valného zhromaždenia Spoločnosti zo dňa 4. decembra 2017 bola za účelom rozšírenia podnikania v oblasti vývoja softvérových aplikácií a softvérových služieb založená spoločnosť NAYTROLABS, s.r.o. Spoločnosť NAYTROLABS, s.r.o. bola založená dňa 8. januára 2018 a zapísaná do Obchodného registra dňa 26. januára.2018. Spoločnosť vlastní 86% podiel v spoločnosti NAYTROLABS,s.r.o..

Rozhodnutím Valného zhromaždenia Spoločnosti zo dňa 5.februára 2018 bolo zmenou stanov spoločnosti zmenené účtovné obdobie z kalendárneho roka na hospodársky rok. Hospodársky rok Spoločnosti začína 1.apríla kalendárneho roku a končí 31. marca nasledujúceho roku. Z tohto dôvodu obdobie od 1. januára 2018 do 31. marca 2018 je skráteným účtovným obdobím, za ktoré bude zostavená riadna účtovná závierka.

VII. TRANSAKCIE SO SPRIAZNENÝMI STRANAMI

1. Transakcie medzi Spoločnosťou a spriaznenými osobami

Charakteristika transakcie	Vzťah	Spriaznená osoba	2017	2016
Nákup zásob	Dcérska účtovná jednotka	Electro World s.r.o.	6 647 578	443 277
Predaj zásob	Dcérska účtovná jednotka	Electro World s.r.o.	54 870 995	5 805 224
Predaj zásob	Ostatné spriaznené strany	PGR Senica, a.s.	2 847	13 012
Predaj zásob	Ostatné spriaznené strany	Z&T a.s.	170	6 154
Predaj zásob	Ostatné spriaznené strany	A.N.E.S., a.s. Santovka W	0	610
Predaj zásob	Ostatné spriaznené strany	TELUS INVEST, s.r.o.	394	378
Nákup služieb	Dcérska účtovná jednotka	Electro World s.r.o.	20 207	3 209
Nákup služieb	Ostatné spriaznené strany	Z&T a.s.	528 766	507 060
Nákup služieb	Ostatné spriaznené strany	Z&T Administrator a.s.	2 713 702	2 539 950
Nákup služieb	Ostatné spriaznené strany	PGR Senica, a.s.	20 280	20 813
Predaj služieb	Dcérska účtovná jednotka	Amico Finance a.s.	2 102 821	1 798 873
Predaj služieb	Dcérska účtovná jednotka	Electro World s.r.o.	1 061 277	1 018 676
Poskytnuté pôžičky	Dcérska účtovná jednotka	Electro World s.r.o.	12 501 650	0
Poskytnuté pôžičky –splatené	Dcérska účtovná jednotka	Electro World s.r.o.	8 751 650	0
Poskytnuté pôžičky - úroky	Dcérska účtovná jednotka	Electro World s.r.o.	23 503	20 716
Poskytnuté pôžičky - kapitalizácia	Dcérska účtovná jednotka	Electro World s.r.o.	3 750 000	7 021 881
Prijaté pôžičky	Dcérska účtovná jednotka	Z&T a.s.	0	800 000
Prijaté pôžičky - splatené	Dcérska účtovná jednotka	Z&T a.s.	0	800 000
Prijaté pôžičky - úroky	Dcérska účtovná jednotka	Z&T a.s.	0	630
Poskytnuté pôžičky	Dcérska účtovná jednotka	Amico Finance a.s.	2 000 000	1 000 000
Poskytnuté pôžičky - úroky	Dcérska účtovná jednotka	Amico Finance a.s.	1 117	751
Poskytnuté pôžičky - splatené	Dcérska účtovná jednotka	Amico Finance a.s.	1 393 653	0

Charakteristika transakcie	Vzťah	Spriaznená osoba	2017	2016
Pohľadávky z obchodného styku	Dcérska účtovná jednotka	ElectroWorld s.r.o.	5 452 637	3 833 722
Pohľadávky z obchodného styku	Dcérska účtovná jednotka	Amico Finance a.s.	64 711	291 181
Pohľadávky z obchodného styku	Ostatné spriaznené strany	Z&T, a.s.	572	182
Pohľadávky z obchodného styku	Ostatné spriaznené strany	LI+ s.r.o.	84	0
Pohľadávky z obchodného styku	Ostatné spriaznené strany	A.N.E.S., a.s. Santovka W	732	732
Pohľadávky z obchodného styku	Ostatné spriaznené strany	PGR Senica, a.s.	0	12 603
Záväzky z obchodného styku	Dcérska účtovná jednotka	ElectroWorld s.r.o.	0	508 291
Záväzky z obchodného styku	Dcérska účtovná jednotka	Amico Finance	1 293	321 033
Záväzky z obchodného styku	Ostatné spriaznené strany	Z&T Administrator, a.s.	20 829	24 275
Záväzky z obchodného styku	Ostatné spriaznené strany	LI+ s.r.o.	1 712	0
Poskytnuté pôžičky	Dcérska účtovná jednotka	Amico Finance a.s.	1 606 379	0
Investícia do KF	Dcérska účtovná jednotka	Amico Finance a.s.	2 640 000	1 200 000
Závázok z nesplatenej časti investície do KF	Dcérska účtovná jednotka	Amico Finance a.s.	450 000	830 000

2. Príjmy a výhody členov štatutárneho orgánu, dozorného orgánu a iného orgánu

Názov položky	Predstavenstvo		Spolu	
	2017	2016	2017	2016
Priznané odmeny za účtovné obdobie z dôvodu výkonu funkcie, z toho:	24 000	24 000	24 000	24 000
Priznané odmeny súčasných členov	24 000	24 000	24 000	24 000
Spolu	24 000	24 000	24 000	24 000

VIII. OSTATNÉ INFORMÁCIE

Spoločnosti nebolo udelené výlučné právo alebo osobitné právo poskytovať služby vo verejnom záujme.

Na spoločnosť sa rovnako nevzťahuje § 23d ods. 6 zákona o účtovníctve.

IX. PREHLAD POHYBOV VLASTNÉHO IMANIA

1. Vlastné imanie

Prehľad pohybu vlastného imania v priebehu bežného a predchádzajúceho účtovného obdobia je uvedený v nasledujúcich tabuľkách:

Položka vlastného imania	Stav k 1.1.2017	Prírastky	Úbytky	Presuny	Stav k 31.12.2017
Základné imanie	17 000 000	0	0	0	17 000 000
Ostatné kapitálové fondy	609	0	0	0	609
Zákonný rezervný fond a nedeliteľný fond	564 297	0	0	673 533	1 237 830
Nerozdelený zisk minulých rokov	2 506 270	0	1 000 000	3 717 383	5 223 654
Neuhrazená strata minulých rokov	-1 108 520	-20 005	0	0	-1 128 525
Výsledok hospodárenia bežného účtovného obdobia	4 390 916	5 160 600	0	-4 390 916	5 160 600
Vlastné imanie spolu	23 353 572	5 579 687	1 439 091	0	27 494 168

Položka vlastného imania	Stav k 1.1.2016	Prírastky	Úbytky	Presuny	Stav k 31.12.2016
Základné imanie	19 160 700		2 160 700	0	17 000 000
Ostatné kapitálové fondy	609		0	0	609
Zákonný rezervný fond a nedeliteľný fond	564 297	0	0	0	564 297
Nerozdelený zisk minulých rokov	1 661 856		1 500 000	2 344 415	2 506 270
Neuhrazená strata minulých rokov	-1 053 796	-54 724		0	-1 108 520
Výsledok hospodárenia bežného účtovného obdobia	2 344 415	4 390 916	0	-2 344 415	4 390 916
Vlastné imanie spolu	22 678 081	4 336 192	3 660 700	0	23 353 572

Základné imanie Spoločnosti tvorí:

1 700 ks listinných kmeňových akcií na meno v menovitej hodnote 10 000 EUR.

V roku 2016 bola vykonaná zmena formy, hodnoty a podoby akcií.

Všetky akcie sú spojené s rovnakými právami pre akcionárov a neboli menené vplyvom novovydaných akcií.

Hodnota splateného základného imania predstavuje 17 000 000 EUR. V roku 2016 na základe rozhodnutia valného zhromaždenia zo dňa 29. januára 2016 bolo vzatých z obehu 2 160 700 ks akcií v hodnote 2 160 700 EUR. Základné imanie spoločnosti bolo znížené na hodnotu 17 000 000 EUR. Zároveň valné zhromaždenie rozhodlo o vyplatení dividend v hodnote 300 000 EUR. Dňa 8. decembra 2016 sa uskutočnilo valné zhromaždenie, ktoré schválilo vyplatenie dividend v celkovej hodnote 1 200 000 EUR z nerozdeleného zisku minulých období akcionárom spoločnosti.

Dňa 4. decembra 2017 sa uskutočnilo valné zhromaždenie, ktoré schválilo vyplatenie dividend v celkovej hodnote 1 000 000 EUR z nerozdeleného zisku minulých rokov akcionárom spoločnosti.

Zisk na akciu predstavuje 3 035,65 EUR pri prepočte na 1 700 akcií (2016: 0,17 EUR pri prepočte na 25 826 782 akcií).

2. Prehľad ziskov a strát, ktoré boli účtované priamo na účty vlastného imania

Spoločnosť neúčtovala zisky a straty priamo na účty vlastného imania.

3. Prehľad v pohybe oceňovacích rozdielov

Spoločnosti nevznikli oceňovacie rozdiely z precenenia majetku a záväzkov.

4. Rozdelenie zisku za predchádzajúci rok 2016

Účtovný zisk za rok 2016 vo výške 4 390 916 EUR bol rozdelený medzi rezervný fond a zvyšok bol presunutý do nerozdeleného zisku minulých období.

5. Rozdelenie zisku za bežný rok 2017

Ku dňu zostavenia účtovnej závierky štatutárny orgán zatiaľ nenavrhol rozdelenie zisku za rok 2017.

X. PREHĽAD PEŇAŽNÝCH TOKOV

Na účely uvádzania údajov v prehľade peňažných tokov sa rozumie:

- a) peňažnými prostriedkami peňažná hotovosť, ekvivalenty peňažnej hotovosti, peňažné prostriedky na bežných účtoch v bankách alebo pobočkách zahraničných bánk, kontokorentný účet a časť zostatku účtu peniaze na ceste, ktorý sa viaže k prevodu medzi bežným účtom a pokladnicou alebo medzi dvoma bankovými účtami,
- b) ekvivalentmi peňažnej hotovosti krátkodobý finančný majetok, ktorý je zameniteľný za vopred známu sumu peňažných prostriedkov, pri ktorom nie je riziko výraznej zmeny jeho hodnoty v najbližších troch mesiacoch ku dňu, ku ktorému sa zostavuje účtovná závierka, napríklad termínové vklady na bankových účtoch, ktoré sú uložené najviac na trojmesačnú výpovednú lehotu, likvidné cenné papiere určené na obchodovanie, prioritné akcie obstarané účtovnou jednotkou, ktoré sú splatné do troch mesiacov odo dňa, ku ktorému sa zostavuje účtovná závierka.

Spoločnosť zostavila prehľad peňažných tokov pomocou nepriamej metódy:

Názov položky	2017	2016
Výsledok hospodárenia pred zdanením	6 725 959	5 935 317
<i>Úpravy o nepeňažné operácie:</i>		
Odpisy dlhodobého majetku	2 362 738	2 277 380
Odpis zásob	597 275	755 229
Odpis pohľadávky	207 274	6 886
Zmena stavu opravnej položky k dlhodobému majetku	-45 257	-54 992
Zmena stavu opravnej položky k pohľadávkam	-116 033	-148 648
Zmena stavu opravnej položky k zásobám	221 861	-5 183
Zmena stavu rezerv	418 492	420 422
Úrokové náklady (netto)	47 300	-4 255
Strata / (zisk) z predaja dlhodobého majetku	-49 457	-24 790
Výnosy z dlhodobého finančného majetku	0	0
Ostatné položky nezahrnuté do nepeňažných operácií	11 012	-20 836
Zisk z prevádzky pred zmenou pracovného kapitálu	10 381 164	9 136 530
<i>Zmena pracovného kapitálu:</i>		
Úbytok (prírastok) pohľadávok z obchodného styku a časového rozlíšenia	-7 639 940	1 447 055
Úbytok (prírastok) zásob	-10 261 296	-3 566 924
(Úbytok) prírastok záväzkov a časového rozlíšenia	19 407 312	3 188 652
Iné	0	0
Prevádzkové peňažné toky	11 887 240	10 205 313
Peňažné toky z prevádzkovej činnosti		
Prevádzkové peňažné toky	11 887 240	10 205 313
Zaplatené úroky	-71 955	-17 410
Prijaté úroky	24 655	21 665
Zaplatená daň z príjmov	-1 751 553	-447 938
Vyplatené dividendy	-1 000 000	-1 500 000
Príjmy z mimoriadnych položiek	0	0
Ostatné položky nezahrnuté do prevádzkovej činnosti	0	0
Čisté peňažné toky z prevádzkovej činnosti	9 088 387	8 261 630
Peňažné toky z investičnej činnosti		
Nákup dlhodobého majetku	-2 532 945	-3 081 494
Príjmy z predaja dlhodobého majetku	52 686	26 836
Obstaranie finančných investícií	-111 895	-370 000
Príjmy z predaja finančných investícií		75 900
Poskytnuté pôžičky	-12 501 650	-1 000 000
Splatené pôžičky	9 751 771	0
Prijaté dividendy	0	0
Čisté peňažné toky z investičnej činnosti	-5 342 033	-4 348 758
Peňažné toky z finančnej činnosti		
Príjmy zo zvýšenia základného imania a ostatných kapitálových fondov	0	-2 160 700
Príjmy / splátky úverov a pôžičiek od bánk	0	0
Príjmy / splátky pôžičiek prijatých od spoločnosti v Skupine	0	0
Splátky dlhodobých záväzkov	0	0
Čisté peňažné toky z finančnej činnosti	0	-2 160 700
Kurzové rozdiely k peňažným prostriedkom a ekvivalentom	-11 012	
Prírastky (úbytky) peňažných prostriedkov a peňažných ekvivalentov	3 735 342	1 752 172
Peňažné prostriedky a peňažné ekvivalenty na začiatku roka	11 666 327	9 914 155
Peňažné prostriedky a peňažné ekvivalenty na konci roka	15 401 669	11 666 327

