

RIA laboratórium, s.r.o. Košice, Americká trieda 17

Zapísaná v obchodnom registri Okresného súdu Košice I, oddiel Sro, vložka č.9075/V

**VÝROČNÁ SPRÁVA
2017**

Vypracoval : Ing. Dagmar Zeherová


Predkladá : PharmDr. Eva Žemberová

OBSAH

1. Identifikácia spoločnosti

1.1. Základné údaje

- 1.1.1. Obchodné meno a právna forma spoločnosti
- 1.1.2. Identifikačné číslo
- 1.1.3. Sídlo spoločnosti
- 1.1.4. Dátum založenia a registrácie spoločnosti
- 1.1.5. Základné imanie
- 1.1.6. Štatutárny orgán spoločnosti

2. Podnikateľská činnosť spoločnosti

2.1. Predmet podnikania spoločnosti

2.2. Správa o podnikateľskej činnosti spoločnosti v roku 2017

- 2.2.1. Správa o podnikateľskej činnosti
- 2.2.2. Prehľad vybraných ukazovateľov hospodárskej činnosti za rok 2017
- 2.2.3. Návrh na vysporiadanie hospodárskeho výsledku za rok 2017

2.3. Predpokladaný budúci vývoj spoločnosti

2.4. Udalosti osobitného významu po skončení účtovného obdobia

3. Správa audítora

1. Identifikácia spoločnosti

1.1. Základné údaje

- 1.1.1. Obchodné meno a právna forma spoločnosti
RIA laboratórium, s.r.o. Košice
- 1.1.2. Identifikačné číslo
36170704
- 1.1.3. Sídlo spoločnosti
Americká trieda 17, Košice 040 13
- 1.1.4. Dátum založenia a registrácie spoločnosti
Spoločnosť bola založená dňa 13.12.1996 a zapísaná v obchodnom registri Okresného súdu Košice I, dňa 27.02.1997 pod vložkou č.9075/V, odd. Sro
- 1.1.5. Základné imanie
Základné imanie spoločnosti je 6 640,- Eur
- 1.1.6. Štatutárny orgán spoločnosti - konatelia
 - **PharmDr. Eva Žemberová – konateľ od 27.02.1997**
 - **Mgr. Eudmila Vančíková - konateľ od 30.11.2006**
 - **MUDr. Viliam Žember – konateľ od 13.09.2013**

2. Podnikateľská činnosť spoločnosti

2.1. Predmet podnikania spoločnosti

Prevažujúcim predmetom podnikania spoločnosti je poskytovanie zdravotnej starostlivosti v neštátnom zdravotníckom zariadení v odbore klinická biochémia. Túto činnosť vykonáva spoločnosť na základe rozhodnutia ministerstva zdravotníctva SR č. 4542/97-06 Ju zo dňa 17.07.1997.

2.2. Správa o podnikateľskej činnosti spoločnosti v roku 2017

2.2.1. Správa o podnikateľskej činnosti

Spoločnosť zahájila svoju činnosť od 27. februára 1997. Pre zabezpečenie svojej podnikateľskej činnosti vytvorila technické a personálne predpoklady a súčasne získala obchodných partnerov. Táto skutočnosť umožnila spoločnosti od začiatku svojej činnosti dosahovať obraty, ktoré vytvárali potrebné ekonomické výsledky pre ďalšie rozvíjanie spoločnosti.

Spoločnosť hradí svoje záväzky v riadnych termínoch splatnosti. Voči orgánom štátnej správy, dodávateľom, poisťovniam a zamestnancom nevykazuje žiadne záväzky po splatnosti.

2.2.2. Prehľad ukazovateľov hospodárskej činnosti za rok 2017

Prehľad vybraných ukazovateľov spoločnosti za rok 2017 je uvedený v prílohe č. 1

2.2.3. Návrh na vysporiadanie hospodárskeho výsledku za rok 2017

Spoločnosť v roku 2017 zaznamenala hospodársky výsledok - čistý zisk vo výške: 32 031,43 Eur. Účtovná závierka za rok 2017 bola predložená valnému zhromaždeniu konanému dňa 28. apríla 2018 na schválenie. Schválenie účtovnej závierky a rozdelenie čistého zisku spoločnosti za rok 2017 sa uskutočnili na valnom zhromaždení konanom 28. apríla 2018

2.3. Predpokladaný budúci vývoj činnosti

Spoločnosť má vytvorené predpoklady pre výrazný rozvoj svojej podnikateľskej činnosti. Orientácia najmä na vytvorenie kvalitných personálnych podmienok umožní dosahovať vyššie obraty a tým sa zabezpečia priaznivé ekonomické výsledky a vyššia stabilita spoločnosti. Dôkazom je aj získanie certifikátu qualityaustria potvrdzujúceho aplikovanie a ďalší vývoj účinného **Systému manažérstva kvality** v súlade s požiadavkami štandardu ISO 9001:2008 a certifikátu CIS potvrdzujúceho aplikáciu a trvalý rozvoj **Systémov manažérstva informačnej bezpečnosti** spĺňajúcej požiadavky medzinárodnej normy ISO 27001:2013.

2.4. Udalosti osobitného významu po skončení účtovného obdobia

Spoločnosť nezaznamenala žiadnu udalosť osobitného významu po skončení účtovného obdobia.

3. Správa audítora

Správa audítora spolu s účtovnou závierkou je neoddeliteľnou súčasťou tejto výročnej správy.

Súvaha (RIA laboratórium, s.r.o. Košice)

(v celých Eurách)

označ.	STRANA AKTÍV	riadok	2017	2016
0	SPOLU MAJETOK (r.002 + r. 030 + r.061)	1	2 631 962	2 897 331
A.	NEOBEŽNÝ MAJETOK (r. 003 + r. 011 + r. 021)	2	1 886 630	2 109 634
A.I.	Dlhodobý nehmotný majetok (r. 004 až 010)	3		
	1. Aktivované náklady na vývoj	4		
	2. Software	5		
	3. Oceniteľné práva	6		
	4. Goodwill	7		
	5. Ostatný dlhodobý nehmotný majetok	8		
	6. Obstarávaný dlhodobý nehmotný majetok	9		
	7. Poskytnuté preddavky na na dlhodobý nehmotný majetok	10		
A. II.	Dlhodobý hmotný majetok (r. 012 až 020)	11	1 886 630	2 109 634
	1. Pozemky	12	103 784	103 784
	2. Stavby	13	1 627 923	1 802 355
	3. Samostatné hnutelné veci s súbory hnutelných vecí	14	145 666	194 238
	4. Pestovateľské celky	15		
	5. Základné stádo a ťažné zvieratá	16		
	6. Ostatný dlhodobý hmotný majetok	17		
	7. Obstarávaný dlhodobý hmotný majetok	18	9 257	9 257
	8. Poskytnuté preddavky na na dlhodobý hmotný majetok	19		
	9. Opravná položka k nadobudnutému majetku	20		
A.III.	Dlhodobý finančný majetok (r. 022 až 029)	21	0	0
	1. Podielové cenné papiere a podiely v dcérskej účtovnej jednotke	22		
	2. Podielové cenné papiere a podiely v spoločnosti s podstatným vplyvom	23		
	3. Ostatné dlhodobé cenné papiere a podiely	24		
	4. Pôžičky účtovnej jednotke v konsolidovanom celku	25		
	5. Ostatný dlhodobý finančný majetok	26		
	6. Pôžičky s dobou splatnosti najviac jeden rok	27		
	7. Obstarávaný dlhodobý finančný majetok	28		
	8. Poskytnuté preddavky na dlhodobý finančný majetok	29		
B.	Obežný majetok (r. 031 + r. 038 + r. 046 + r. 055)	30	732 763	777 957
B.I.	Zásoby (r. 032 až 037)	31	74 471	89 178
	1. Materiál	32	74 471	89 178
	2. Nedokončená výroba a polotovary	33		
	3. Výrobky	34		
	4. Zvieratá	35		
	5. Tovar	36		
	6. Poskytnuté preddavky na zásoby	37		
B.II.	Dlhodobé pohľadávky (r. 039 až 045)	38	0	0
	1. Pohľadávky z obchodného styku	39		
	2. Čistá hodnota zákazky	40		
	3. Pohľadávky voči dcérskej účtovnej jednotke a materskej účtovnej jednotke	41		
	4. Ostatné pohľadávky v rámci konsolidovaného celku	42		
	5. Pohľadávky voči spoločníkom, členom a združeniu	43		
	6. Iné pohľadávky	44		
	7. Odložená daňová pohľadávka	45		
B.III.	Krátkodobé pohľadávky (r. 047 až 054)	46	146 982	130 202
	1. Pohľadávky z obchodného styku	47	134 817	105 393
	2. Čistá hodnota zákazky	48		
	3. Pohľadávky voči dcérskej účtovnej jednotke a materskej účtovnej jednotke	49		
	4. Ostatné pohľadávky v rámci konsolidovaného celku	50		
	5. Pohľadávky voči spoločníkom, členom a združeniu	51		
	6. Sociálne poistenie	52		
	7. Daňové pohľadávky	53	12 165	21 974
	8. Iné pohľadávky	54	0	2 835
B.IV.	Finančné účty (r. 056 až 60)	55	511 310	558 577
	1. Peniaze	56	7 464	9 298
	2. Účty v bankách	57	503 846	549 279
	3. Účty v bankách s dobou viazanosti dlhšou ako jeden rok	58		
	4. Krátkodobý finančný majetok	59		
	5. Obstarávaný krátkodobý finančný majetok	60		
C.	Časové rozlíšenie (r. 062 až 065)	61	12 569	9 740
	1. Náklady budúcich období dlhodobé	62	14	72
	2. Náklady budúcich období krátkodobé	63	9 529	9 668
	3. Príjmy budúcich období dlhodobé	64		
	4. Príjmy budúcich období krátkodobé	65	3 026	

STRANA PASÍV		riadok	2017	2016
SPOLU VLASTNÉ IMANIE A ZÁVAZKY (r. 067 + r. 088 + r. 121)		66	2 631 962	2 897 331
A.	Vlastné imanie (r. 068 + r. 073 + r. 080 + r. 084 + r. 087)	67	262 197	230 166
A.I.	Základné imanie (súčet) (r. 069 až 072)	68	6 640	6 640
1.	Základné imanie	69	6 640	6 640
2.	Vlastné akcie a vlastné obchodné podiely	70		
3.	Zmena základného imania	71		
4.	Pohľadávky za upísané vlastné imanie	72		
A.II.	Kapitálové fondy (súčet) (r. 074 až 079)	73	0	0
1.	Emisné ážio	74		
2.	Ostatné kapitálové fondy	75		
3.	Zákonný rezervný fond z kapitálových vkladov (nedeliteľný)	76		
4.	Oceňovacie rozdiely z precenenia majetku a záväzkov	77		
5.	Oceňovacie rozdiely z kapitálových účastín	78		
6.	Oceňovacie rozdiely z precenenia pri zlúčení, splynutí a rozdelení	79		
A.III.	Fondy zo zisku-súčet (r. 081 až r. 083)	80	1 327	1 327
1.	Zákonný rezervný fond	81	1 327	1 327
2.	Nedeliteľný fond	82		
3.	Štatutárne fondy a ostatné fondy	83		
A.IV.	Výsledok hospodárenia minulých rokov (r. 085 + r. 086)	84	222 199	114 608
1.	Nerozdelený zisk minulých rokov	85	222 199	114 608
2.	Neuhradená strata minulých rokov	86		
A.V.	Výsledok hospodárenia za účtovné obdobie (r. 001 - (r. 068 + r. 073 + r. 080 + r. 084 + r. 088 + r. 121)	87	32 031	107 591
B.	Záväzky (r. 89 + r. 94 + r. 106 +117+118)	88	2 369 765	2 667 165
B.I.	Rezervy (r. 090 až r. 093)	89	26 514	19 935
1.	Rezervy zákonné dlhodobé	90		
2.	Rezervy zákonné krátkodobé	91	26 432	19 915
3.	Ostatné dlhodobé rezervy	92		
4.	Ostatné krátkodobé rezervy	93	82	20
B.II.	Dlhodobé záväzky - súčet (r. 095 až r. 105)	94	132 269	154 100
1.	Dlhodobé záväzky z obchodného styku	95		
2.	Čistá hodnota zákazky	96		
3.	Dlhodobé nevyfakturované dodávky	97		
4.	Dlhodobé záväzky voči dcérskej účtovnej jednotke a materskej účtovnej jednotke	98		
5.	Ostatné dlhodobé záväzky v rámci konsolidovaného celku	99		
6.	Dlhodobé prijaté preddavky	100		
7.	Dlhodobé zmenky na úhradu	101		
8.	Vydané dlhopisy	102		
9.	Záväzky zo sociálneho fondu	103	13 817	14 396
10.	Ostatné dlhodobé záväzky	104		
11.	Odložený daňový záväzok	105	118 452	139 704
B.III.	Krátkodobé záväzky (r. 107 až r. 116)	106	2 210 582	2 489 017
1.	Záväzky z obchodného styku	107	199 043	233 193
2.	Čistá hodnota zákazky	108		
3.	Nevyfakturované dodávky	109	4 681	3 855
4.	Záväzky voči dcérskej účtovnej jednotke a materskej účtovnej jednotke	110		
5.	Ostatné záväzky v rámci konsolidovaného celku	111		
6.	Záväzky voči spoločníkom a združeniu	112	1 888 850	2 116 512
7.	Záväzky voči zamestnancom	113	50 663	63 689
8.	Záväzky zo sociálneho poistenia	114	45 668	48 351
9.	Daňové záväzky a dotácie	115	21 677	23 417
10.	Ostatné záväzky	116		
B.IV.	Krátkodobé finančné výpomoci	117		
B.V.	Bankové úvery súčet (r. 119 až r. 120)	118		
1.	Bankové úvery dlhodobé	119		
2.	Bežné bankové úvery	120	400	4113
C.	Časové rozlíšenie - súčet (r. 122 a r. 125)	121	0	0
	Výdavky budúcich období dlhodobé	122		
2.	Výdavky budúcich období krátkodobé	123		
3.	Výnosy budúcich období dlhodobé	124		
4.	Výnosy budúcich období krátkodobé	125		

Výkaz ziskov a strát (RIA laboratórium, s.r.o. Košice)

Položka		riadok	2017	2016
I.	Tržby z predaja tovaru	1		
A.	Náklady vynaložené na obstaranie predaného tovaru	2		
+	OBCHODNÁ MARŽA (r. 01 - r. 02)	3	0	0
II.	Výroba (r. 05 + r. 06 + r. 07)	4	2 746 675	2 951 641
1.	Tržby z predaja vlastných výrobkov a služieb	5	2 794 101	2 990 534
2.	Zmena stavu vnútroorganizačných zásob	6		
3.	Aktivácia	7		
B.	Výrobná spotreba r. 09 + r. 10	8	1 183 628	1 286 768
1.	Spotreba materiálu, energie a ostatných neskladovateľných dodávok	9	1 035 550	1 125 212
2.	Služby	10	148 078	161 556
+	PRIDANÁ HODNOTA r. 03 + r.04 - r. 08	11	1 563 047	1 692 643
C.	Osobné náklady súčet (r. 13 až 16)	12	1 284 660	1 329 727
1.	Mzdové náklady	13	996 363	1 034 052
2.	Odmeny členom orgánov spoločnosti a družstva	14		
3.	Náklady na sociálne poistenie	15	271 439	276 887
4.	Sociálne náklady	16	16 858	18 788
D.	Dane a poplatky	17	6 344	6 382
E.	Odpisy a opr. pol. k dlhod. nehmotnému a hmotnému majetku	18	243 780	232 355
III.	Tržby z predaja dlhod. majetku a materiálu	19	17 500	3 300
F.	Zostatková cena predaného dlhodobého majetku a materiálu	20		
G.	Tvorba a zúčtovanie opravných položiek k pohľadávkam	21		
IV.	Ostatné výnosy z hospodárskej činnosti	22	29 926	7 823
H.	Ostatné náklady na hospodársku činnosť	23	31 302	11 280
V.	Prevod výnosov z hospodárskej činnosti	24		
I.	Prevod nákladov na hospodársku činnosť	25		
*	VÝSLEDOK HOSPOD. Z HOSPODÁRSKEJ ČINNOSTI (r. 11 - r.12-r. 17 - r. 18 + r. 19 - r. 20 - r. 21 + r. 22 - r. 23 + (-r.24)-(-r.25)	26	43 887	124 022
VI.	Tržby z predaja cenných papierov a podielov	27		
J.	Predané cenné papiere a podiely	28		
VII.	Výnosy z dl. finančného majetku (r. 30 + r. 31 + r. 32)	29		
1.	Výnosy z cenných papierov a podielov v dcérskej účtovnej jednotke a v spoločnosti s podst.vplyvom	30		
2.	Výnosy z ostatných dlhod. CP a podielov	31		
3.	Výnosy z ostatného dlhod. finančného majetku	32		
VIII.	Výnosy z krátkodobého finančného majetku	33		
K.	Náklady na krátkodobý finančný majetok	34		
IX.	Výnosy z precenenia CP a derivátových operácií	35		
L.	Náklady na precenenie CP a náklady na derivátové operácie	36		
M.	Tvorba a zúčtovanie opravných položiek k finančnému majetku	37		
X.	Výnosové úroky	38	0	25
N.	Nákladové úroky	39	0	0
XI.	Kurzové zisky	40	0	1
O.	Kurzové straty	41		
XII.	Ostatné výnosy z finančnej činnosti	42		
P.	Ostatné náklady na finančnú činnosť	43	1 617	1 080
XIII.	Prevod finančných výnosov	44		
R.	Prevod finančných nákladov	45		
*	VÝSLEDOK HOSPOD. Z FINANČNEJ ČINNOSTI (r. 27 - r. 28 + r. 29 + r. 33 - r. 34 + r. 35 - r. 36 - r. 37 + r. 38 - r. 39 + r. 40 - r. 41 + r. 42 - r. 43 + (- r. 44)-(-r. 45)	46	-1 617	-1 054
**	Výsledok hospodárenia z bežnej činnosti pred zdanením (r. 26 + r. 46)	47	42 270	122 968
S.	Daň z príjmov z bežnej činnosti r. 49 + r. 50	48	10 239	15 377
1.	splatná	49	31 490	45 582
2.	odložená	50	-21 251	-30 205
**	VÝSLEDOK HOSPODÁRENIA Z BEŽNEJ ČINNOSTI PO ZDANENÍ r. 47 - r. 48	51	32 031	107 591
XIV.	Mimoriadne výnosy	52		
T.	Mimoriadne náklady	53		
*	Výsledok hospodárenia z mimoriadnej činnosti pred zdanením (r. 52 - r. 53)	54	0	0
U.	Daň z príjmov z mimoriadnej činnosti (r. 56 + r. 57)	55	0	0
1.	splatná	56		
2.	odložená	57		
*	VÝSLEDOK HOSPODÁRENIA Z MIMORIADNEJ ČINNOSTI PO ZDANENÍ r. 54 -r.55	58	0	0
***	Výsledok hospodárenia za účtovné obdobie pred zdanením r. 47 + r. 54	59	42 270	122 968
V.	Prevod podielov na výsledku hospodárenia spoločníkom	60		
***	VÝSLEDOK HOSPODÁRENIA ZA ÚČTOVNÉ OBDOBIE (r. 51 + r. 58 - r. 60)	61	32 031	107 591

ANALÝZA POMEROVÝCH UKAZOVATEĽOV

Ukazovatele likvidity		Min.	Max.	2017	2016
1. Pohotovosť likvidity (1.stupeň) FÚ/KTD.CK	akt. B.IV.1 + B.IV.2 / pas. (B.III + B.IV. + B.V.2)	0,2	0,8	0,231259232	0,22404648
2. Bežná likvidita (2.stupeň) FÚ+KTD.P / KTD.CK	akt. (B.IV.1 + B.IV.2 + B.III.) / pas. (B.III + B.IV. + B.V.2)	1	1,5	0,297737385	0,276270792
3. Celková likvidita (3.stupeň) FÚ+KTD.P+ZÁS / KTD.CK	akt. (B.IV.1 + B.IV.2 + B.I + B.III) / pas.(B.III+B.IV.+B.V.2)	1,5	2,5	0,331419704	0,312040287
4. Platobná neschopnosť KTD.Z/KTD.P	pas. B.III / akt. B.III	0	1	15,0398144	19,11658039
5. Kvóta vlastného imania VL.KAP./NEOB.MAJ.	pas. A. / akt. A.			0,138976376	0,109102337
Ukazovatele aktivity		Min.	Max.	2017	2016
1. Doba obratu majetku (M / T) x 365	S spolu majetok / VzS (I. + II.1) x 365	min. dní		343,82	353,62
2. Doba inkasa pohľ. z obch. styku (POHL.z OS/ T) x 365	S akt. (B.II.1 + B.III.1) / VzS (I. + II.1) x 365	min. dní		17,61	12,86
3. Doba splácania záväz. z obch. styku (Záv. z OS/ N) x 365	S pas. (B.II.1 + B.III.1) / VzS (A. + B.) x 365	min. dní		61,38	66,15
4. Obratovosť obež. majetku T / obež.M	VzS (I. + II.1) / S akt. B		max.	3,81	3,84
5. Obratovosť zásob T / ZÁSObY	VzS (I. + II.1) / BI		max.	37,52	33,53
Ukazovatele zadĺženosti		Min.	Max.	2017	2016
1. Celková zadĺženosť (Cudzí kapitál / Celkový kapitál)x100	S pas. (B. / S pas. Spolu vl. imanie a záväzky) x 100	0,00%	70%	90,04%	92,06%
2. Dlh na vl. imanie (Cudzí kapitál / Vlastný kapitál)	S pas. (B. / S. pas. A.) x 100		1	9,04	11,59
3. Stupeň samofinancovania (Vlastný kap. / Celkový kap.)x100	S.pas. (A./S.pas. Spolu vl. imanie a záväzky)x100	20%		9,96%	7,94%
4. Úrokové krytie (Vh pred úrokmi.zdanením.odpis / nákl.úroky)	VzS (VHzHč + VHzFč pred Ú)/N.	1		0	0
5. EQM multipl.imania akcionárov (Celk.kap. / Vlastný kapit)	S. pas (Vlast.imanie a záväzky/ S. pas. A.)		max. 3	10,04	12,59
Ukazovatele rentability		Min.	Max.	2017	2016
1. ROA - Rentabilita majetku (EAT/ Celkový majetok)x100	VzS (VHzBč / S. akt. Spolu majetok) x 100		max.	1,22%	3,71%
2. Rentabilita miezd (NI/mzdové nákl.)x100	VzS (VHzÚo / C.) x 100		max.	21,63%	66,60%
3. ROE - Rentabilita vlastného kapitálu (EAT/ Vl. Kapit.)x100	VzS (VHzBč /S. pas. A.) x 100		max.	12,22%	46,74%
4. Rentabilita zákl. imania (NI/ZI) x 100	VzS (VHzÚo/ S. pas. A.1) x 100		max.	482,39%	1620,35%
5. ROI - Rentabilita celkového kapitálu (EBT/ Celk. Kapit)x100	VzS (VHzHč + VHzFč /S. pas. Spolu vl. im. a záväzky) x 100		max.	1,61%	4,24%
6. ROS - Rentabilita tržieb (EAT / T) x 100	VzS (VHzBč / VzS I. + II.1) x 100		max.	1,15%	3,60%
7. Rentabilita výnosov (NI / V) x 100	VzS (VHzÚo /VzS všetky výnosy (vš.rim.č.) x 100		max.	1,15%	3,63%
8. Rentabilita nákladov (NI / N) x 100	VzS (VHzÚo/VzS všetky náklady (vš.písmená)) x 100		max.	1,16%	3,73%
9. ROCE - Rentabilita kapitálu (EBIT / Vl.Kapit. + Rez.+ DL.závaz)	VzS (VHzÚo pred zdan. + NÚ/ S. pas. A.+B.I. + B.II. + B.V.1)		max.	10,04%	49,17%
Ukazovatele nákladovosti		Min.	Max.	2017	2016
1. Celková nákladovosť výnosov (N/V)	VzS (všetky náklady / všetky výnosy)	min.	1	0,988357257	0,97305884
2. Výrobná spotrebná nákladovosť (Výrob. spotreba / V)	VzS (B. / vš.výnosy)	min.		0,423616755	0,434309553
3. Osobná nákladovosť (Os.N/ V)	VzS (C. / vš.výnosy)	min.		0,459775792	0,448809062
4. Odpisová nákladovosť (Odpisy/ V)	VzS (E. / vš. výnosy)	min.		0,087248099	0,078424391
5. Finančná nákladovosť (NnaFč / V)	VzS (J.+ K.+ L.+ N.+ O.+ P.+ R. / vš. Výnosy)	min.		0,000578719	0,000364521
6. Úroková nákladovosť (NÚ/V)	VzS (N./vš.výnosy)	min.		0	0

INTERPRETÁCIA UKAZOVATEĽOV LIKVIDITY pre daný podnik : platobná schopnosť podniku

L1 ukazovateľ pohotovosti likvidity - **dostatok** finančných prostriedkov potrebných na splácanie krátkodobých záväzkov

L2 ukazovateľ bežnej likvidity - v prípade úhrady aj krátkodobých pohľadávok **nedostatok** finančných prostriedkov potrebných na splácanie krátkodobých záväzkov

L3 ukazovateľ celkovej likvidity - v prípade predaja aj zásob **nedostatok** finančných prostriedkov potrebných na splácanie krátkodobých záväzkov

Platobnej neschopnosti-svedčí o platobnej disciplíne podniku, ktorý dodávateľský úver viac využíva ako poskytuje. Spoločnosť nemá záväzky po splatnosti.

Nepriaznivé ukazovatele likvidity sú ovplyvnené záväzkami voči spoločníkom z rozdelenia zisku, ktoré sú vyplácané postupne tak, ako to dovoľujú voľné zdroje spoločnosti

Kvóta vlastného imania-svedčí o schopnosti financovať neobežný majetok z vlastných zdrojov

INTERPRETÁCIA UKAZOVATEĽOV AKTIVITY pre daný podnik : viazanosť kapitálu v rôznych formách majetku

Doba obratu majetku - sa v sledovanom období **nepatrne skrátila** z 354 na 344 dní

Doba inkasa pohľadávok z obchodného styku sa **predĺžila** zo 13 na 18 dní

Doba splácania záväzkov z obchodného styku sa **skrátila** z 66 na 61 dní

Doba obratu obežného majetku-v ročných tržbách sa obežný majetok obráti asi raz **za štrnásť týždňov**

Doba obratu zásob-v ročných tržbách sa obežný majetok obráti asi raz **za desať dní**

INTERPRETÁCIA UKAZOVATEĽOV ZADĽŽENOSTI pre daný podnik : rozsah použitia vlastného a cudzieho kapitálu

Celková zadĺženosť podniku- dosiahla 90%, čo nie je v súlade ani so "zlatým pravidlom financovania"

Dlh na vlastné imanie-podiel cudzieho kapitálu na vlastnom imaní je 904 %

Stupeň samofinancovania-je nízky, iba 9,96% a podnik používa na financovanie svojho chodu aj cudzie zdroje.

Úrokové krytie-podnik mal dostatočne vysokú tvorbu zisku na splácanie úrokov

EQM-multiplikátor imania akcionárov-vypovedá o vzťahu celkového a vlastného kapitálu, nakoľko dosiahol hodnotu 10,04 môžeme konštatovať prevahu podielu cudzieho nad vlastným kapitálom

INTERPRETÁCIA UKAZOVATEĽOV RENTABILITY pre daný podnik : všeobecná efektívnosť využitia vloženého kapitálu

ROA - Rentabilita majetku- vypovedá o efektívnom využití majetku firmy,ktorý dosahuje viac ako 1,22%

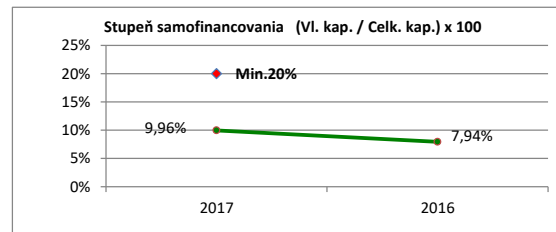
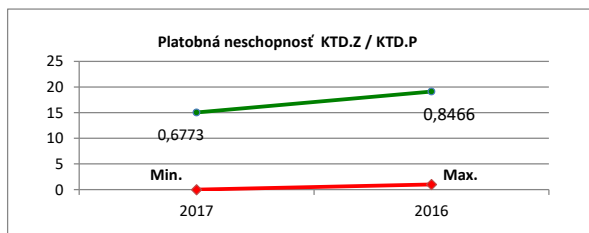
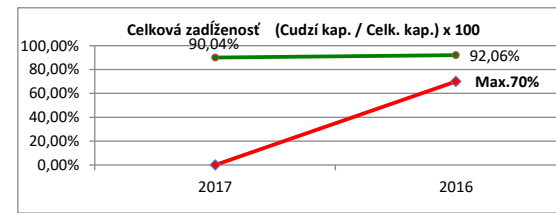
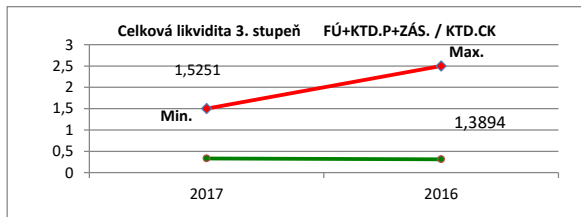
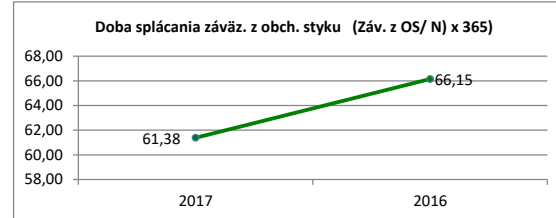
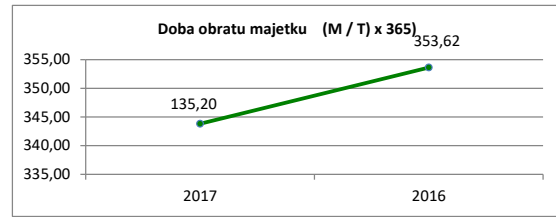
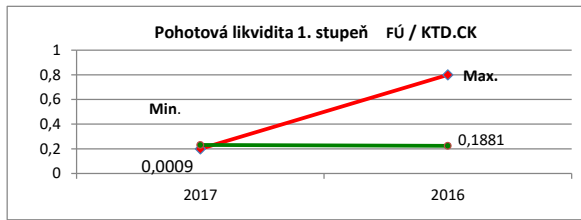
ROE- Rentabilita vlastného kapitálu-mala by byť vyššia ako výnosnosť bezrizikovej investície, čo je splnené dosiahnutím hodnôt nad 12%

ROI- Rentabilita celkového kapitálu - vypovedá o intenzite reprodukcie vloženého kapitálu, ktorá sa pohybuje nad úrovňou 1,6%

INTERPRETÁCIA UKAZOVATEĽOV NÁKLADOVOSTI pre daný podnik : efektívnosť využitia nákladov

Celková nákladovosť výnosov - dosahuje hodnotu ukazovateľa nižšiu ako 1, čo svedčí o ziskovosti podniku

všetky hodnotené ukazovatele nákladovosti dosahujú priaznivé hodnoty, pričom najnižšie sú hodnoty úrokovej nákladovosti a najvyššie osobnej nákladovosti



TAFLEROV BANKROTOVÝ MODEL

	Ukazovateľ	2017	2016
X ₁	EBT /Krátkodobé záväzky	0,0191	0,0493
X ₂	Obežný majetok/ Cudzí kapitál	0,3092	0,2917
X ₃	Krátkodobé záväzky/ majetok	0,8401	0,8605
X ₄	Tržby/majetok	1,0616	1,0322
hodnota T	$0,53*X_1 + 0,13*X_2 + 0,18*X_3 + 0,16*X_4 =$	0,3714	0,3841

Pre hodnoty T platí:

T > 0,3 - malá pravdepodobnosť bankrotu, podnik považujeme za bonitný

T < 0,2 - vysoké riziko bankrotu, podnik považujeme za bankrotujúci

EBT (earnings before taxis) - výsledok hospodárenia pred odpočítaním dane z príjmov

INTERPRETÁCIA MODELU:

Dosiahnuté hodnoty T prekačujú hranicu 0,3 a preto môžeme podnik považovať za **bonitný**.

Z hľadiska vývojového trendu podniku dosiahnuté hodnoty predikujú mierny pokles bonity podniku.

INDEX BONITY

	Ukazovateľ	2017	2016
X ₁	Cash flow/ Cudzí kapitál	0,116	0,127
X ₂	Celkový kapitál / Cudzí kapitál	1,111	1,086
X ₃	EBT/ Majetok	0,016	0,042
X ₄	EBT/ Výnosy z výroby	0,015	0,042
X ₅	Zásoby/ Výnosy z výroby	0,027	0,03
X ₆	Výnosy z výroby/ Majetok	1,044	1,019
hodnota B	$1,5 \cdot X_1 + 0,08 \cdot X_2 + 10 \cdot X_3 + 5 \cdot X_4 + 0,3 \cdot X_5 + 0,1 \cdot X_6 =$	0,613	1,022

Kritériá interpretácie hodnôt indexu bonity:

B je väčšie než 3 - finančná situácia v podniku je **extrémne dobrá**
 B je v intervale 2 až 3 - finančná situácia v podniku je **veľmi dobrá**
 B je v intervale 1 až 2 - finančná situácia v podniku je **dobrá**
 B je v intervale 0 až 1 - podnik má určité **problémy**
 B je v intervale -1 až 0 - finančná situácia podniku je **zlá**
 B je v intervale -2 až -1 - finančná situácia podniku je **veľmi zlá**
 B je menšie než -2 - finančná situácia podniku je **extrémne zlá**

INTERPRETÁCIA MODELU:

Dosiahnuté hodnoty B nedosahujú hranicu 1 a preto môžeme konštatovať, že podnik má **problémy**.
 Z hľadiska vývojového trendu podniku dosiahnuté hodnoty predikujú pokles bonity podniku.

Králičkov (Quick) test

	2017	body	2016	body
Miera samostatnosti (Vl. Kapit./ Celk. Kapit.)	9,96%	4,00	7,94%	4,00
Doba splácania dlhu (Cudz. Kapit - Fin. účty/CF)	6,74	3,00	6,20	3,00
Podiel CF na výnosoch (CF/V)	9,87%	2,00	11,47%	1,00
ROI použitím EBIAT (EBIAT/Celk.Kapit.)	0,99%	5	3,01%	4
súčet bodov	-	14,00	-	12,00

Hodnotenie finančnej stability a výnosovej situácie podniku

situácia podniku	výborná	veľmi dobrá	dobrá	zlá	insolventnosť
body	1b	2b	3b	4b	5b
Miera samostatnosti	>30%	>20%	>10%	<=10%	<=0
Doba splácania dlhu	<3 roky	<5 rokov	<12 rokov	>=12 rokov	>30 rokov
Podiel CF na výnosoch	>10%	>8%	>5%	<=5%	<=0
ROI použitím EBIAT	>15%	>12%	>8%	<=8%	<=0

Celkové hodnotenie podniku podľa súčtu bodov

Súčet bodov je menej než 8 - veľmi dobrá finančná situácia
Súčet bodov je v intervale 8 až 11 - dobrá fin. situácia (bonitná firma)
Súčet bodov je v intervale 12 až 15 - zlá fin. situácia (smeruje k bankrotu)
Súčet bodov je v intervale 16 až 19 - veľmi zlá fin. situácia
Súčet bodov je viac než 19 - extrémne zlá fin. situácia

INTERPRETÁCIA MODELU:

Dosiahnuté bodové hodnoty pre mieru samostatnosti sa nachádzajú v intervale hodnotenia situácie ako zlej. Doba splácania dlhu sa nachádza v intervale hodnotenia situácie ako dobrej. Podiel CF na výnosoch sa nachádza v intervale hodnotenia situácie podniku ako veľmi dobrej. Rentabilita celkového kapitálu dosiahla bodové hodnoty v intervale hodnotenia situácie podniku ako zlej. Celkové hodnotenie podniku vypovedá o jeho zlej finančnej situácii a nezaraďuje ho medzi bonitné firmy.

EBIAT (earnings before interest after taxis) - výsledok hospodárenia pred odpočítaním nákladových úrokov a po odpočítaní dane z príjmov

SPRÁVA NEZÁVISLÉHO AUDÍTORA

Spoločníkom a štatutárnemu orgánu spoločnosti RIA LABORATÓRIUM s.r.o., Košice

Správa z auditu účtovnej závierky

Názor

Uskutočnili sme audit účtovnej závierky spoločnosti RIA LABORATÓRIUM s.r.o., Košice (ďalej len „Spoločnosť“), ktorá obsahuje súvahu k 31. decembru 2017, výkaz ziskov a strát za rok končiaci sa k uvedenému dátumu, a poznámky, ktoré obsahujú súhrn významných účtovných zásad a účtovných metód.

Podľa nášho názoru, priložená účtovná závierka poskytuje pravdivý a verný obraz finančnej situácie Spoločnosti k 31. decembru 2017 a výsledku jej hospodárenia za rok končiaci sa k uvedenému dátumu podľa zákona č. 431/2002 Z.z. o účtovníctve v znení neskorších predpisov (ďalej len „zákon o účtovníctve“).

Základ pre názor

Audit sme vykonali podľa medzinárodných audítorských štandardov (International Standards on Auditing, ISA). Naša zodpovednosť podľa týchto štandardov je uvedená v odseku Zodpovednosť audítora za audit účtovnej závierky. Od Spoločnosti sme nezávislí podľa ustanovení zákona č. 423/2015 o štatutárnom audite a o zmene a doplnení zákona č. 431/2002 Z. z. o účtovníctve v znení neskorších predpisov (ďalej len „zákon o štatutárnom audite“) týkajúcich sa etiky, vrátane Etického kódexu audítora, relevantných pre náš audit účtovnej závierky a splnili sme aj ostatné požiadavky týchto ustanovení týkajúcich sa etiky. Sme presvedčení, že audítorské dôkazy, ktoré sme získali, poskytujú dostatočný a vhodný základ pre náš názor.

Zodpovednosť štatutárneho orgánu za účtovnú závierku

Štatutárny orgán je zodpovedný za zostavenie tejto účtovnej závierky tak, aby poskytovala pravdivý a verný obraz podľa zákona o účtovníctve a za tie interné kontroly, ktoré považuje za potrebné na zostavenie účtovnej závierky, ktorá neobsahuje významné nesprávnosti, či už v dôsledku podvodu alebo chyby.

Pri zostavovaní účtovnej závierky je štatutárny orgán zodpovedný za zhodnotenie schopnosti Spoločnosti nepretržite pokračovať vo svojej činnosti, za opísanie skutočností týkajúcich sa nepretržitého pokračovania v činnosti, ak je to potrebné, a za použitie predpokladu nepretržitého pokračovania v činnosti v účtovníctve, ibaže by mal v úmysle Spoločnosť zlikvidovať alebo ukončiť jej činnosť, alebo by nemal inú realistickú možnosť než tak urobiť.

Zodpovednosť audítora za audit účtovnej závierky

Našou zodpovednosťou je získať primerané uistenie, či účtovná závierka ako celok neobsahuje významné nesprávnosti, či už v dôsledku podvodu alebo chyby, a vydať správu audítora, vrátane názoru. Primerané uistenie je uistenie vysokého stupňa, ale nie je zárukou toho, že audit vykonaný podľa medzinárodných audítorských štandardov vždy odhalí významné nesprávnosti, ak také existujú. Nesprávnosti môžu vzniknúť v dôsledku podvodu alebo chyby a za významné sa považujú vtedy, ak by sa dalo odôvodnene očakávať, že jednotlivito alebo v súhrne by mohli ovplyvniť ekonomické rozhodnutia používateľov, uskutočnené na základe tejto účtovnej závierky.

V rámci auditu uskutočneného podľa medzinárodných audítorských štandardov, počas celého auditu uplatňujeme odborný úsudok a zachováваме profesionálny skepticizmus. Okrem toho:

- Identifikujeme a posudzujeme riziká významnej nesprávnosti účtovnej závierky, či už v dôsledku podvodu alebo chyby, navrhujeme a uskutočňujeme audítorské postupy reagujúce na tieto riziká a získavame audítorské dôkazy, ktoré sú dostatočné a vhodné na poskytnutie základu pre náš názor. Riziko neodhalenia významnej nesprávnosti v dôsledku podvodu je vyššie ako toto riziko v dôsledku chyby,

pretože podvod môže zahŕňať tajnú dohodu, falšovanie, úmyselné vynechanie, nepravdivé vyhlásenie alebo obídenie internej kontroly.

- Oboznamujeme sa s internými kontrolami relevantnými pre audit, aby sme mohli navrhnúť audítorské postupy vhodné za daných okolností, ale nie za účelom vyjadrenia názoru na efektívnosť interných kontrol Spoločnosti.
- Hodnotíme vhodnosť použitých účtovných zásad a účtovných metód a primeranosť účtovných odhadov a uvedenie s nimi súvisiacich informácií, uskutočnené štatutárnym orgánom.
- Robíme záver o tom, či štatutárny orgán vhodne v účtovníctve používa predpoklad nepretržitého pokračovania v činnosti a na základe získaných audítorských dôkazov záver o tom, či existuje významná neistota v súvislosti s udalosťami alebo okolnosťami, ktoré by mohli významne spochybníť schopnosť Spoločnosti nepretržite pokračovať v činnosti. Ak dospejeme k záveru, že významná neistota existuje, sme povinní upozorniť v našej správe audítora na súvisiace informácie uvedené v účtovnej závierke alebo, ak sú tieto informácie nedostatočné, modifikovať náš názor. Naše závery vychádzajú z audítorských dôkazov získaných do dátumu vydania našej správy audítora. Budúce udalosti alebo okolnosti však môžu spôsobiť, že Spoločnosť prestane pokračovať v nepretržitej činnosti.
- Hodnotíme celkovú prezentáciu, štruktúru a obsah účtovnej závierky vrátane informácií v nej uvedených, ako aj to, či účtovná závierka zachytáva uskutočnené transakcie a udalosti spôsobom, ktorý vedie k ich vernému zobrazeniu.

Správa k ďalším požiadavkám zákonov a iných právnych predpisov

Správa k informáciám, ktoré sa uvádzajú vo výročnej správe

Štatutárny orgán je zodpovedný za informácie uvedené vo výročnej správe, zostavenej podľa požiadaviek zákona o účtovníctve. Náš vyššie uvedený názor na účtovnú závierku sa nevzťahuje na iné informácie vo výročnej správe.

V súvislosti s auditom účtovnej závierky je našou zodpovednosťou oboznámenie sa s informáciami uvedenými vo výročnej správe a posúdenie, či tieto informácie nie sú vo významnom nesúlade s auditovanou účtovnou závierkou alebo našimi poznatkami, ktoré sme získali počas auditu účtovnej závierky, alebo sa inak zdajú byť významne nesprávne.

Posúdili sme, či výročná správa Spoločnosti obsahuje informácie, ktorých uvedenie vyžaduje zákon o účtovníctve.

Na základe prác vykonaných počas auditu účtovnej závierky, podľa nášho názoru:

- informácie uvedené vo výročnej správe zostavenej za rok 2017 sú v súlade s účtovnou závierkou za daný rok,
- výročná správa obsahuje informácie podľa zákona o účtovníctve.

Okrem toho, na základe našich poznatkov o účtovnej jednotke a situácii v nej, ktoré sme získali počas auditu účtovnej závierky, sme povinní uviesť, či sme zistili významné nesprávnosti vo výročnej správe, ktorú sme obdržali pred dátumom vydania tejto správy audítora. V tejto súvislosti neexistujú zistenia, ktoré by sme mali uviesť.

Dňa 25.09.2018

TATRA-AUDIT, spol. s r.o.
Hroncova 2, 040 01 Košice
licencia SKAU č. 60



Ing. Alena Zborovská
licencia SKAU č. 414

ÚČTOVNÁ ZÁVIERKA

podnikateľov v podvojnom účtovníctve



zostavená k 31.12.2017

Číselné údaje sa zarovnávajú vpravo, ostatné údaje sa píšú zľava. Nevyplnené riadky sa ponechávajú prázdne.

Údaje sa vyplňajú paličkovým písmom (podľa tohto vzoru), písacím strojom alebo tlačiarňou, a to čiernou alebo tmavomodrou farbou.

Á Ä B Ć D É F G H Í J K L M N O P Q R Š T Ú V X Ý Ž 0 1 2 3 4 5 6 7 8 9

Daňové identifikačné číslo	Účtovná závierka	Účtovná jednotka	Mesiac Rok
2021284001	X riadna	X malá	Za obdobie od 1 2017
IČO			do 12 2017
36170704	mimoriadna	veľká	Bezprostredne predchádzajúce obdobie od 1 2016
SK NACE	priebežná	(vyznačí sa x)	do 12 2016
86.90.1			

Priložené súčasti účtovnej závierky

Súvaha (Úč POD 1-01)
(v celých eurách)

Výkaz ziskov a strát (Úč POD 2-01)
(v celých eurách)

Poznámky (Úč POD 3-01)
(v celých eurách alebo eurocentoch)

Obchodné meno (názov) účtovnej jednotky

RIA LABORATÓRIUM s.r.o., Košice

Sídlo účtovnej jednotky

Ulica

AMERICKÁ TRIEDA

Číslo

17

PSČ

Obec

04013 KOŠICE - M.Č. SÍDL. ŤAHANOVCE

Označenie obchodného registra a číslo zápisu obchodnej spoločnosti

Obchodný register Okresného súdu Košice I, oddiel Sro, vložka č. 9075/V

Telefónne číslo

Faxové číslo

055 / 6366422

E-mailová adresa

RIALAB@NAPRI.SK

Zostavená dňa:

21.03.2018

Schválená dňa:

. . 20

Podpisový záznam štatutárneho orgánu účtovnej jednotky alebo člena štatutárneho orgánu účtovnej jednotky alebo podpisový záznam fyzickej osoby, ktorá je účtovnou jednotkou:

Záznamy daňového úradu

Miesto pre evidenčné číslo

Odtlačok prezentačnej pečiatky daňového úradu



Označenie a	STRANA AKTÍV b	Číslo riadku c	Bežné účtovné obdobie		Bezprostredne predchádzajúce účtovné obdobie
			1	2	3
			Brutto - časť 1 Korekcia - časť 2	Netto	Netto
	SPOLU MAJETOK r. 02 + r. 33 + r. 74	01	4 4 2 5 3 6 3	2 6 3 1 9 6 2	
			1 7 9 3 4 0 1		2 8 9 7 3 3 1
A.	Neobežný majetok r. 03 + r. 11 + r. 21	02	3 6 7 9 5 3 1	1 8 8 6 6 3 0	
			1 7 9 2 9 0 1		2 1 0 9 6 3 4
A.I.	Dlhodobý nehmotný majetok súčet (r. 04 až r. 10)	03			
A.I.1.	Aktivované náklady na vývoj (012) - /072, 091A/	04			
2.	Softvér (013) - /073, 091A/	05			
3.	Oceniteľné práva (014) - /074, 091A/	06			
4.	Goodwill (015) - /075, 091A/	07			
5.	Ostatný dlhodobý nehmotný majetok (019, 01X) - /079, 07X, 091A/	08			
6.	Obstarávaný dlhodobý nehmotný majetok (041) - /093/	09			
7.	Poskytnuté preddavky na dlhodobý nehmotný majetok (051) - /095A/	10			
A.II.	Dlhodobý hmotný majetok súčet (r. 12 až r. 20)	11	3 6 7 9 5 3 1	1 8 8 6 6 3 0	
			1 7 9 2 9 0 1		2 1 0 9 6 3 4
A.II.1.	Pozemky (031) - /092A/	12	1 0 3 7 8 4	1 0 3 7 8 4	
					1 0 3 7 8 4
2.	Stavby (021) - /081, 092A/	13	2 8 4 5 3 1 4	1 6 2 7 9 2 3	
			1 2 1 7 3 9 1		1 8 0 2 3 5 5
3.	Samostatné huteľné veci a súbory huteľných vecí (022) - /082, 092A/	14	7 2 1 1 7 6	1 4 5 6 6 6	
			5 7 5 5 1 0		1 9 4 2 3 8



Označenie a	STRANA AKTÍV b	Číslo riadku c	Bežné účtovné obdobie		Bezprostredne predchádzajúce účtovné obdobie
			1	2	
			Brutto - časť 1 Korekcia - časť 2	Netto	
				3	
4.	Pestovateľské celky trvalých porastov (025) - /085, 092A/	15			
5.	Základné stádo a ťažné zvieratá (026) - /086, 092A/	16			
6.	Ostatný dlhodobý hmotný majetok (029, 02X, 032) - /089, 08X, 092A/	17			
7.	Obstarávaný dlhodobý hmotný majetok (042) - /094/	18	9 2 5 7	9 2 5 7	9 2 5 7
8.	Poskytnuté preddavky na dlhodobý hmotný majetok (052) - /095A/	19			
9.	Opravná položka k nadobudnutému majetku (+/- 097) +/- 098	20			
A.III.	Dlhodobý finančný majetok súčet (r. 22 až r. 32)	21			
A.III.1.	Podielové cenné papiere a podiely v prepojených účtovných jednotkách (061A, 062A, 063A) - /096A/	22			
2.	Podielové cenné papiere a podiely s podielovou účasťou okrem v prepojených účtovných jednotkách (062A) - /096A/	23			
3.	Ostatné realizovateľné cenné papiere a podiely (063A) - /096A/	24			
4.	Pôžičky prepojeným účtovným jednotkám (066A) - /096A/	25			
5.	Pôžičky v rámci podielovej účasti okrem prepojeným účtovným jednotkám (066A) - /096A/	26			
6.	Ostatné pôžičky (067A) - /096A/	27			
7.	Dlhové cenné papiere a ostatný dlhodobý finančný majetok (065A, 069A, 06XA) - /096A/	28			



Označenie a	STRANA AKTÍV b	Číslo riadku c	Bežné účtovné obdobie		Bezprostredne predchádzajúce účtovné obdobie		
			1	Brutto - časť 1		Netto 2	Netto 3
				Korekcia - časť 2			
8.	Pôžičky a ostatný dlhodobý finančný majetok so zostatkovou dobou splatnosti najviac jeden rok (066A, 067A, 069A, 06XA) - /096A/	29					
9.	Účty v bankách s dobou viazanosti dlhšou ako jeden rok (22XA)	30					
10.	Obstarávaný dlhodobý finančný majetok (043) - /096A/	31					
11.	Poskytnuté preddávky na dlhodobý finančný majetok (053) - /095A/	32					
B.	Obežný majetok r. 34 + r. 41 + r. 53 + r. 66 + r. 71	33	7 3 3 2 6 3	7 3 2 7 6 3			
			5 0 0		7 7 7 9 5 7		
B.I.	Zásoby súčet (r. 35 až r. 40)	34	7 4 4 7 1	7 4 4 7 1			
					8 9 1 7 8		
B.I.1.	Materiál (112, 119, 11X) - /191, 19X/	35	7 4 4 7 1	7 4 4 7 1			
					8 9 1 7 8		
2.	Nedokončená výroba a polotovary vlastnej výroby (121, 122, 12X) - /192, 193, 19X/	36					
3.	Výrobky (123) - /194/	37					
4.	Zvieratá (124) - /195/	38					
5.	Tovar (132, 133, 13X, 139) - /196, 19X/	39					
6.	Poskytnuté preddávky na zásoby (314A) - /391A/	40					
B.II.	Dlhodobé pohľadávky súčet (r. 42 + r. 46 až r. 52)	41					
B.II.1.	Pohľadávky z obchodného styku súčet (r. 43 až r. 45)	42					



Označenie a	STRANA AKTÍV b	Číslo riadku c	Bežné účtovné obdobie		Bezprostredne predchádzajúce účtovné obdobie		
			1	Brutto - časť 1		Netto 2	Netto 3
				Korekcia - časť 2			
1.a.	Pohľadávky z obchodného styku voči prepojeným účtovným jednotkám (311A, 312A, 313A, 314A, 315A, 31XA) - /391A/	43					
1.b.	Pohľadávky z obchodného styku v rámci podielovej účasti okrem pohľadávok voči prepojeným účtovným jednotkám (311A, 312A, 313A, 314A, 315A, 31XA)-/391A/	44					
1.c.	Ostatné pohľadávky z obchodného styku (311A, 312A, 313A, 314A, 315A, 31XA) - /391A/	45					
2.	Čistá hodnota zákazky (316A)	46					
3.	Ostatné pohľadávky voči prepojeným účtovným jednotkám (351A) - /391A/	47					
4.	Ostatné pohľadávky v rámci podielovej účasti okrem pohľadávok voči prepojeným účtovným jednotkám (351A) - /391A/	48					
5.	Pohľadávky voči spoločníkom, členom a združeniu (354A, 355A, 358A, 35XA) - /391A/	49					
6.	Pohľadávky z derivátových operácií (373A, 376A)	50					
7.	Iné pohľadávky (335A, 336A, 33XA, 371A, 374A, 375A, 378A) - /391A/	51					
8.	Odložená daňová pohľadávka (481A)	52					
B.III.	Krátkodobé pohľadávky súčet (r. 54 + r. 58 až r. 65)	53	1 4 7 4 8 2	1 4 6 9 8 2			
			5 0 0		1 3 0 2 0 2		
B.III.1.	Pohľadávky z obchodného styku súčet (r. 55 až r. 57)	54	1 3 5 3 1 7	1 3 4 8 1 7			
			5 0 0		1 0 5 3 9 3		
1.a.	Pohľadávky z obchodného styku voči prepojeným účtovným jednotkám (311A, 312A, 313A, 314A, 315A, 31XA) - /391A/	55					
1.b.	Pohľadávky z obchodného styku v rámci podielovej účasti okrem pohľadávok voči prepojeným účtovným jednotkám (311A, 312A, 313A, 314A, 315A, 31XA)-/391A/	56					



Označenie a	STRANA AKTÍV b	Číslo riadku c	Bežné účtovné obdobie		Bezprostredne predchádzajúce účtovné obdobie
			1	2	3
			Brutto - časť 1 Korekcia - časť 2	Netto	Netto
1.c.	Ostatné pohľadávky z obchodného styku (311A, 312A, 313A, 314A, 315A, 31XA) - /391A/	57	1 3 5 3 1 7 5 0 0	1 3 4 8 1 7	1 0 5 3 9 3
2.	Čistá hodnota zákazky (316A)	58			
3.	Ostatné pohľadávky voči prepojeným účtovným jednotkám (351A) - /391A/	59			
4.	Ostatné pohľadávky v rámci podielovej účasti okrem pohľadávok voči prepojeným účtovným jednotkám (351A) - /391A/	60			
5.	Pohľadávky voči spoločníkom, členom a združeniu (354A, 355A, 358A, 35XA, 398A) - /391A/	61			
6.	Sociálne poistenie (336A) - /391A/	62			
7.	Daňové pohľadávky a dotácie (341, 342, 343, 345, 346, 347) - /391A/	63	1 2 1 6 5	1 2 1 6 5	2 1 9 7 4
8.	Pohľadávky z derivátových operácií (373A, 376A)	64			
9.	Iné pohľadávky (335A, 33XA, 371A, 374A, 375A, 378A) - /391A/	65			2 8 3 5
B.IV.	Krátkodobý finančný majetok súčet (r. 67 až r. 70)	66			
B.IV.1.	Krátkodobý finančný majetok v prepojených účtovných jednotkách (251A, 253A, 256A, 257A, 25XA) - /291A, 29XA/	67			
2.	Krátkodobý finančný majetok bez krátkodobého finančného majetku v prepojených účtovných jednotkách (251A, 253A, 256A, 257A, 25XA) - /291A, 29XA/	68			
3.	Vlastné akcie a vlastné obchodné podiely (252)	69			
4.	Obstarávaný krátkodobý finančný majetok (259, 314A) - /291A/	70			



Označenie a	STRANA AKTÍV b	Číslo riadku c	Bežné účtovné obdobie		Bezprostredne predchádzajúce účtovné obdobie	
			1	Brutto - časť 1	Netto 2	Netto 3
				Korekcia - časť 2		
B.V.	Finančné účty r. 72 + r. 73	71	5 1 1 3 1 0	5 1 1 3 1 0		
			0		5 5 8 5 7 7	
B.V.1.	Peniaze (211, 213, 21X)	72	7 4 6 4	7 4 6 4		
					9 2 9 8	
2.	Účty v bankách (221A, 22X, +/- 261)	73	5 0 3 8 4 6	5 0 3 8 4 6		
					5 4 9 2 7 9	
C.	Časové rozlíšenie súčet (r. 75 až r. 78)	74	1 2 5 6 9	1 2 5 6 9		
					9 7 4 0	
C.1.	Náklady budúcich období dlhodobé (381A, 382A)	75	1 4	1 4		
					7 2	
2.	Náklady budúcich období krátkodobé (381A, 382A)	76	9 5 2 9	9 5 2 9		
					9 6 6 8	
3.	Príjmy budúcich období dlhodobé (385A)	77				
4.	Príjmy budúcich období krátkodobé (385A)	78	3 0 2 6	3 0 2 6		

Označenie a	STRANA PASÍV b	Číslo riadku c	Bežné účtovné obdobie 4	Bezprostredne predchádzajúce účtovné obdobie 5
	SPOLU VLASTNÉ IMANIE A ZÁVÄZKY r. 80 + r. 101 + r. 141	79	2 6 3 1 9 6 2	2 8 9 7 3 3 1
A.	Vlastné imanie r. 81 + r. 85 + r. 86 + r. 87 + r. 90 + r. 93 + r. 97 + r. 100	80	2 6 2 1 9 7	2 3 0 1 6 6
A.I.	Základné imanie súčet (r. 82 až r. 84)	81	6 6 4 0	6 6 4 0
A.I.1.	Základné imanie (411 alebo +/- 491)	82	6 6 4 0	6 6 4 0
2.	Zmena základného imania +/- 419	83		
3.	Pohľadávky za upísané vlastné imanie (-/353)	84		
A.II.	Emisné ážio (412)	85		
A.III.	Ostatné kapitálové fondy (413)	86		
A.IV.	Zákonné rezervné fondy r. 88 + r. 89	87	1 3 2 7	1 3 2 7
A.IV.1.	Zákonný rezervný fond a nedeliteľný fond (417A, 418, 421A, 422)	88	1 3 2 7	1 3 2 7
2.	Rezervný fond na vlastné akcie a vlastné podieľy (417A, 421A)	89		



Označenie a	STRANA PASÍV b	Číslo riadku c	Bežné účtovné obdobie 4	Bezprostredne predchádzajúce účtovné obdobie 5
A.V.	Ostatné fondy zo zisku r. 91 + r. 92	90		
A.V.1.	Štatutárne fondy (423, 42X)	91		
2.	Ostatné fondy (427, 42X)	92		
A.VI.	Oceňovacie rozdiely z precenenia súčet (r. 94 až r. 96)	93		
A.VI.1.	Oceňovacie rozdiely z precenenia majetku a záväzkov (+/- 414)	94		
2.	Oceňovacie rozdiely z kapitálových účastín (+/- 415)	95		
3.	Oceňovacie rozdiely z precenenia pri zlúčení, splnutí a rozdelení (+/- 416)	96		
A.VII.	Výsledok hospodárenia minulých rokov r. 98 + r. 99	97	2 2 2 1 9 9	1 1 4 6 0 8
A.VII.1.	Nerozdelený zisk minulých rokov (428)	98	2 2 2 1 9 9	1 1 4 6 0 8
2.	Neuhradená strata minulých rokov (/-/429)	99		
A.VIII.	Výsledok hospodárenia za účtovné obdobie po zdanení +/- r. 01 - (r. 81 + r. 85 + r. 86 + r. 87 + r. 90 + r. 93 + r. 97 + r. 101 + r. 141)	100	3 2 0 3 1	1 0 7 5 9 1
B.	Záväzky r. 102 + r. 118 + r. 121 + r. 122 + r. 136 + r. 139 + r. 140	101	2 3 6 9 7 6 5	2 6 6 7 1 6 5
B.I.	Dlhodobé záväzky súčet (r. 103 + r. 107 až r. 117)	102	1 3 2 2 6 9	1 5 4 1 0 0
B.I.1.	Dlhodobé záväzky z obchodného styku súčet (r. 104 až r. 106)	103		
1.a.	Záväzky z obchodného styku voči prepojeným účtovným jednotkám (321A, 475A, 476A)	104		
1.b.	Záväzky z obchodného styku v rámci podielovej účasti okrem záväzkov voči prepojeným účtovným jednotkám (321A, 475A, 476A)	105		
1.c.	Ostatné záväzky z obchodného styku (321A, 475A, 476A)	106		
2.	Čistá hodnota zákazky (316A)	107		
3.	Ostatné záväzky voči prepojeným účtovným jednotkám (471A, 47XA)	108		
4.	Ostatné záväzky v rámci podielovej účasti okrem záväzkov voči prepojeným účtovným jednotkám (471A, 47XA)	109		
5.	Ostatné dlhodobé záväzky (479A, 47XA)	110		
6.	Dlhodobé prijaté preddavky (475A)	111		
7.	Dlhodobé zmenky na úhradu (478A)	112		
8.	Vydané dlhopisy (473A/-/255A)	113		
9.	Záväzky zo sociálneho fondu (472)	114	1 3 8 1 7	1 4 3 9 6
10.	Iné dlhodobé záväzky (336A, 372A, 474A, 47XA)	115		
11.	Dlhodobé záväzky z derivátových operácií (373A, 377A)	116		
12.	Odložený daňový záväzok (481A)	117	1 1 8 4 5 2	1 3 9 7 0 4



Označenie a	STRANA PASÍV b	Číslo riadku c	Bežné účtovné obdobie 4	Bezprostredne predchádzajúce účtovné obdobie 5
B.II.	Dlhodobé rezervy r. 119 + r. 120	118		
B.II.1.	Zákonné rezervy (451A)	119		
2.	Ostatné rezervy (459A, 45XA)	120		
B.III.	Dlhodobé bankové úvery (461A, 46XA)	121		
B.IV.	Krátkodobé záväzky súčet (r. 123 + r. 127 až r. 135)	122	2 2 1 0 5 8 2	2 4 8 9 0 1 7
B.IV.1.	Záväzky z obchodného styku súčet (r. 124 až r. 126)	123	2 0 3 7 2 4	2 3 7 0 4 8
1.a.	Záväzky z obchodného styku voči prepojeným účtovným jednotkám (321A, 322A, 324A, 325A, 326A, 32XA, 475A, 476A, 478A, 47XA)	124		
1.b.	Záväzky z obchodného styku v rámci podielovej účasti okrem záväzkov voči prepojeným účtovným jednotkám (321A, 322A, 324A, 325A, 326A, 32XA, 475A, 476A, 478A, 47XA)	125		
1.c.	Ostatné záväzky z obchodného styku (321A, 322A, 324A, 325A, 326A, 32XA, 475A, 476A, 478A, 47XA)	126	2 0 3 7 2 4	2 3 7 0 4 8
2.	Čistá hodnota zákazky (316A)	127		
3.	Ostatné záväzky voči prepojeným účtovným jednotkám (361A, 36XA, 471A, 47XA)	128		
4.	Ostatné záväzky v rámci podielovej účasti okrem záväzkov voči prepojeným účtovným jednotkám (361A, 36XA, 471A, 47XA)	129		
5.	Záväzky voči spoločníkom a združeniu (364, 365, 366, 367, 368, 398A, 478A, 479A)	130	1 8 8 8 8 5 0	2 1 1 6 5 1 2
6.	Záväzky voči zamestnancom (331, 333, 33X, 479A)	131	5 0 6 6 3	6 3 6 8 9
7.	Záväzky zo sociálneho poistenia (336A)	132	4 5 6 6 8	4 8 3 5 1
8.	Daňové záväzky a dotácie (341, 342, 343, 345, 346, 347, 34X)	133	2 1 6 7 7	2 3 4 1 7
9.	Záväzky z derivátových operácií (373A, 377A)	134		
10.	Iné záväzky (372A, 379A, 474A, 475A, 479A, 47XA)	135		
B.V.	Krátkodobé rezervy r. 137 + r. 138	136	2 6 5 1 4	1 9 9 3 5
B.V.1.	Zákonné rezervy (323A, 451A)	137	2 6 4 3 2	1 9 9 1 5
2.	Ostatné rezervy (323A, 32X, 459A, 45XA)	138	8 2	2 0
B.VI.	Bežné bankové úvery (221A, 231, 232, 23X, 461A, 46XA)	139	4 0 0	4 1 1 3
B.VII.	Krátkodobé finančné výpomoci (241, 249, 24X, 473A, /-/255A)	140		
C.	Časové rozlíšenie súčet (r. 142 až r. 145)	141		
C.1.	Výdavky budúcich období dlhodobé (383A)	142		
2.	Výdavky budúcich období krátkodobé (383A)	143		
3.	Výnosy budúcich období dlhodobé (384A)	144		
4.	Výnosy budúcich období krátkodobé (384A)	145		



Označenie a	Text b	Číslo riadku c	Skutočnosť	
			bežné účtovné obdobie	bezprostredne predchádzajúce účtovné obdobie
			1	2
*	Čistý obrat (časť účt. tr. 6 podľa zákona)	01	2 7 4 6 6 7 5	2 9 5 1 6 4 1
**	Výnosy z hospodárskej činnosti spolu súčet (r. 03 až r. 09)	02	2 7 9 4 1 0 1	2 9 9 0 5 3 4
I.	Tržby z predaja tovaru (604, 607)	03		
II.	Tržby z predaja vlastných výrobkov (601)	04		
III.	Tržby z predaja služieb (602, 606)	05	2 7 4 6 6 7 5	2 9 5 1 6 4 1
IV.	Zmeny stavu vnútroorganizačných zásob (+/-) (účtová skupina 61)	06		
V.	Aktivácia (účtová skupina 62)	07		2 7 7 7 0
VI.	Tržby z predaja dlhodobého nehmotného majetku, dlhodobého hmotného majetku a materiálu (641, 642)	08	1 7 5 0 0	3 3 0 0
VII.	Ostatné výnosy z hospodárskej činnosti (644, 645, 646, 648, 655, 657)	09	2 9 9 2 6	7 8 2 3
**	Náklady na hospodársku činnosť spolu r. 11 + r. 12 + r. 13 + r. 14 + r. 15 + r. 20 + r. 21 + r. 24 + r. 25 + r. 26	10	2 7 5 0 2 1 4	2 8 6 6 5 1 2
A.	Náklady vynaložené na obstaranie predaného tovaru (504, 507)	11		
B.	Spotreba materiálu, energie a ostatných neskladovateľných dodávok (501, 502, 503)	12	1 0 3 5 5 5 0	1 1 2 5 2 1 2
C.	Opravné položky k zásobám (+/-) (505)	13		
D.	Služby (účtová skupina 51)	14	1 4 8 0 7 8	1 6 1 5 5 6
E.	Osobné náklady (r. 16 až r. 19)	15	1 2 8 4 6 6 0	1 3 2 9 7 2 7
E.1.	Mzdové náklady (521, 522)	16	9 9 6 3 6 3	1 0 3 4 0 5 2
2.	Odmeny členom orgánov spoločnosti a družstva (523)	17		
3.	Náklady na sociálne poistenie (524, 525, 526)	18	2 7 1 4 3 9	2 7 6 8 8 7
4.	Sociálne náklady (527, 528)	19	1 6 8 5 8	1 8 7 8 8
F.	Dane a poplatky (účtová skupina 53)	20	6 3 4 4	6 3 8 2
G.	Odpisy a opravné položky k dlhodobému nehmotnému majetku a dlhodobému hmotnému majetku (r. 22 + r. 23)	21	2 4 3 7 8 0	2 3 2 3 5 5
G.1.	Odpisy dlhodobého nehmotného majetku a dlhodobého hmotného majetku (551)	22	2 4 3 7 8 0	2 3 2 3 5 5
2.	Opravné položky k dlhodobému nehmotnému majetku a dlhodobému hmotnému majetku (+/-) (553)	23		
H.	Zostatková cena predaného dlhodobého majetku a predaného materiálu (541, 542)	24		
I.	Opravné položky k pohľadávkam (+/-) (547)	25	5 0 0	
J.	Ostatné náklady na hospodársku činnosť (543, 544, 545, 546, 548, 549, 555, 557)	26	3 1 3 0 2	1 1 2 8 0
***	Výsledok hospodárenia z hospodárskej činnosti (+/-) (r. 02 - r. 10)	27	4 3 8 8 7	1 2 4 0 2 2



Označenie a	Text b	Číslo riadku c	Skutočnosť	
			bežné účtovné obdobie 1	bezprostredne predchádzajúce účtovné obdobie 2
			*	Pridaná hodnota (r. 03 + r. 04 + r. 05 + r. 06 + r. 07) - (r. 11 + r. 12 + r. 13 + r. 14)
**	Výnosy z finančnej činnosti spolu r. 30 + r. 31 + r. 35 + r. 39 + r. 42 + r. 43 + r. 44	29	0	2 6
VIII.	Tržby z predaja cenných papierov a podielov (661)	30		
IX.	Výnosy z dlhodobého finančného majetku súčet (r. 32 až r. 34)	31		
IX.1.	Výnosy z cenných papierov a podielov od prepojených účtovných jednotiek (665A)	32		
2.	Výnosy z cenných papierov a podielov v podielovej účasti okrem výnosov prepojených účtovných jednotiek (665A)	33		
3.	Ostatné výnosy z cenných papierov a podielov (665A)	34		
X.	Výnosy z krátkodobého finančného majetku súčet (r. 36 až r. 38)	35		
X.1.	Výnosy z krátkodobého finančného majetku od prepojených účtovných jednotiek (666A)	36		
2.	Výnosy z krátkodobého finančného majetku v podielovej účasti okrem výnosov prepojených účtovných jednotiek (666A)	37		
3.	Ostatné výnosy z krátkodobého finančného majetku (666A)	38		
XI.	Výnosové úroky (r. 40 + r. 41)	39		2 5
XI.1.	Výnosové úroky od prepojených účtovných jednotiek (662A)	40		
2.	Ostatné výnosové úroky (662A)	41		2 5
XII.	Kurzové zisky (663)	42		1
XIII.	Výnosy z precenenia cenných papierov a výnosy z derivátových operácií (664, 667)	43		
XIV.	Ostatné výnosy z finančnej činnosti (668)	44		
**	Náklady na finančnú činnosť spolu r. 46 + r. 47 + r. 48 + r. 49 + r. 52 + r. 53 + r. 54	45	1 6 1 7	1 0 8 0
K.	Predané cenné papiere a podiely (561)	46		
L.	Náklady na krátkodobý finančný majetok (566)	47		
M.	Opravné položky k finančnému majetku (+/-) (565)	48		
N.	Nákladové úroky (r. 50 + r. 51)	49		
N.1.	Nákladové úroky pre prepojené účtovné jednotky (562A)	50		
2.	Ostatné nákladové úroky (562A)	51		
O.	Kurzové straty (563)	52		4
P.	Náklady na precenenie cenných papierov a náklady na derivátové operácie (564, 567)	53		
Q.	Ostatné náklady na finančnú činnosť (568, 569)	54	1 6 1 7	1 0 7 6



Ozna- čenie a	Text b	Číslo riadku c	Skutočnosť	
			bežné účtovné obdobie 1	bezprostredne predchádzajúce účtovné obdobie 2
***	Výsledok hospodárenia z finančnej činnosti (+/-) (r. 29 - r. 45)	55	- 1 6 1 7	- 1 0 5 4
****	Výsledok hospodárenia za účtovné obdobie pred zdanením (+/-) (r. 27 + r. 55)	56	4 2 2 7 0	1 2 2 9 6 8
R.	Daň z príjmov (r. 58 + r. 59)	57	1 0 2 3 9	1 5 3 7 7
R.1.	Daň z príjmov splatná (591, 595)	58	3 1 4 9 0	4 5 5 8 2
2.	Daň z príjmov odložená (+/-) (592)	59	- 2 1 2 5 1	- 3 0 2 0 5
S.	Prevod podielov na výsledku hospodárenia spoločníkom (+/- 596)	60		
****	Výsledok hospodárenia za účtovné obdobie po zdanení (+/-) (r. 56 - r. 57 - r. 60)	61	3 2 0 3 1	1 0 7 5 9 1

A. INFORMÁCIE O ÚČTOVNEJ JEDNOTKE**a) Obchodné meno a sídlo spoločnosti:**

RIA laboratórium, s.r.o. Košice, Americká trieda 17, 040 13 Košice

Spoločnosť bola založená dňa 13. 12.1996 a zaregistrovaná v Obchodnom registri dňa 27.02.1997, pod vložkou č. 9075/V, odd. č. Sro

b) Opis hospodárskej činnosti spoločnosti

Hlavným predmetom činnosti spoločnosti podľa výpisu z Obchodného registra je (len hlavné aktivity):

- **Poskytovanie zdravotnej starostlivosti v neštátnom zdravotníckom zariadení v odbore klinická biochémia**

c) Priemerný prepočítaný počet zamestnancov spoločnosti

Priemerný prepočítaný počet zamestnancov spoločnosti v roku 2017 a 2016 je zobrazený v nasledujúcej tabuľke:

Názov položky	Bežné účtovné obdobie	Bezprostredne predchádzajúce účtovné obdobie
Priemerný prepočítaný počet zamestnancov	17	18
Stav zamestnancov ku dňu, ku ktorému sa zostavuje účtovná závierka, z toho:	17	18
počet vedúcich zamestnancov */	2	2

**/pod počtom vedúci zamestnanci sa rozumejú vedúci zamestnanci v priamej riadiacej pôsobnosti štatutárneho orgánu alebo člena štatutárneho orgánu a vedúci zamestnanci, ktorí sú v priamej riadiacej pôsobnosti tohto vedúceho zamestnanca*

d) Údaj či je jednotka neobmedzene ručiacim spoločníkom v iných účtovných jednotkách s uvedením obchodného mena a sídla takejto účtovnej jednotky :

Spoločnosť nie je neobmedzene ručiacim spoločníkom v iných spoločnostiach podľa § 56 ods. 5 Obchodného zákonníka.

e) Právny dôvod na zostavenie účtovnej závierky

Účtovná závierka Spoločnosti k 31. decembru 2017 je zostavená ako riadna účtovná závierka podľa § 17 ods. 6 zákona NR SR č. 431/2002 Z. z. o účtovníctve, za účtovné obdobie od 1. januára 2017 do 31. decembra 2017.

f) Dátum schválenia účtovnej závierky za bezprostredne predchádzajúce účtovné obdobie príslušným orgánom účtovnej jednotky.

Účtovná závierka Spoločnosti k 31. decembru 2016, za predchádzajúce účtovné obdobie, bola schválená valným zhromaždením Spoločnosti dňa 29. 04. 2017

B. INFORMÁCIE O ČLENOCH ŠTATUTÁRNYCH ORGÁNOV

Konateľom neboli v roku 2017 poskytnuté žiadne pôžičky, záruky alebo iné formy zabezpečenia. Tiež im neboli poskytnuté finančné prostriedky alebo iné plnenia na súkromné účely.

C. INFORMÁCIE O KONSOLIDOVANOM CELKU

Spoločnosť sa nezahŕňa do konsolidovanej účtovnej závierky spoločností a nie je povinná zostavovať konsolidovanú účtovnú závierku

E. INFORMÁCIE O PRIJATÝCH POSTUPOCH**VÝCHODISKÁ PRE ZOSTAVENIE ÚČTOVNEJ ZÁVIERKY**

Účtovná závierka bola zostavená za predpokladu nepretržitého trvania Spoločnosti (going concern).

Účtovné metódy a zásady boli aplikované v rámci platného zákona o účtovníctve konzistentne. V účtovnom období 2017 spoločnosť nevykonala žiadne opravy významných chýb minulých období.

Pri oceňovaní majetku a záväzkov sa uplatňuje zásada opatrnosti, t.j. berú sa za základ všetky riziká, straty a zníženia hodnoty, ktoré sa týkajú majetku a záväzkov a ktoré sú známe ku dňu, ku ktorému sa zostavuje účtovná závierka.

Zostavenie finančných výkazov vyžaduje, aby vedenie spoločnosti vypracovalo odhady a predpoklady ktoré majú vplyv na vykazované sumy aktív a pasív, uvedenie možných budúcich aktív a pasív k dátumu, ku ktorému sa zostavujú finančné výkazy ako aj na vykazovanú výšku nákladov a výnosov počas roka. Aj keď sú odhady založené na najlepších informáciách manažmentu o bežných udalostiach a aktivitách, skutočné výsledky sa môžu líšiť od týchto odhadov.

SPOSOB OCEŇOVANIA JEDNOTLIVÝCH ZLOŽIEK MAJETKU A ZÁVAZKOV**1. Dlhodobý nehmotný majetok a dlhodobý hmotný majetok**

Dlhodobý nehmotný majetok odpisovaný spoločnosť nevlastní.

Dlhodobý hmotný majetok nakupovaný sa oceňuje obstarávacou cenou, ktorá zahŕňa cenu obstarania a náklady súvisiace s obstaraním (clo, prepravu, montáž, poistné a pod.).

Súčasťou obstarávacej ceny dlhodobého hmotného a nehmotného majetku nie sú úroky z cudzích zdrojov ani realizované kurzové rozdiely, ktoré vznikli do momentu uvedenia dlhodobého majetku do používania.

Odpisy dlhodobého hmotného majetku sú stanovené vychádzajúc z predpokladanej doby jeho používania a predpokladaného priebehu jeho opotrebenia. Odpisovať sa začína prvým dňom mesiaca nasledujúceho po uvedení dlhodobého majetku do používania. Drobný dlhodobý hmotný majetok, ktorého obstarávací cena (resp. vlastné náklady) je 1 700 EUR a nižšia, sa odpisuje jednorazovo pri uvedení do používania. Pozemky sa neodpisujú.

Predpokladaná doba používania, metóda odpisovania a odpisová sadzba sú uvedené v nasledujúcej tabuľke

Druh majetku	Doba odpisovania	Sadzba odpisov	Metóda odpisovania
budova HM27016	20 rokov	5%	rovnomerná
automobily	4 roky	25%	rovnomerná
počítače	4 roky	25%	rovnomerná
prístroje a zariadenia	4-6 rokov		zrýchlená

Odpisový plán účtovných odpisov dlhodobého hmotného majetku podnik zostavil interným predpisom tak, že za základ vzal metódy používané pri vyčíslňovaní daňových odpisov. Odpisové sadzby pre účtovné a daňové odpisy dlhodobého majetku sa rovnajú, okrem budovy (HM27016), kde sú stanovené účtovné odpisy na 240 mesiacov (20 rokov). V roku 2015 manažment prehodnotil dobu životnosti budovy z 50 rokov na 20 rokov. Jedná sa o špecifický typ budovy určenej na úzky okruh činností a vzhľadom na jej priestorovú a technologickú náročnosť v súlade s Postupmi účtovania, Opatrenie MF SR č. 23054/2002-92, § 20, ods. 5 bola doba odpisovania skrátená zo 600 mesiacov na 240 mesiacov.

2. Zásoby

Zásoby sa oceňujú obstarávacou cenou (nakupované zásoby). Obstarávacia cena zahŕňa cenu zásob a náklady súvisiace s obstaraním (prepravu, poistné, provízie, skonto a pod.). Úroky z cudzích zdrojov nie sú súčasťou obstarávacej ceny. Pri vyskladňovaní zásob sa používala metóda FIFO (prvá cena na ocenenie prírastku zásob sa použila ako prvá cena na ocenenie úbytku zásob). Zníženie hodnoty zásob sa upravuje vytvorením opravnej položky.

3. Pohľadávky

Pohľadávky pri ich vzniku sa oceňujú ich menovitou hodnotou; postúpené pohľadávky a pohľadávky nadobudnuté vkladom do základného imania sa oceňujú obstarávacou cenou vrátane nákladov súvisiacich s obstaraním. Toto ocenenie sa znižuje o pochybné a nevykonalné pohľadávky.

4. Peňažné prostriedky a ceniny

Peňažné prostriedky a ceniny sa oceňujú ich menovitou hodnotou. Zníženie ich hodnoty sa vyjadruje opravnou položkou.

5. Náklady budúcich období a príjmy budúcich období

Náklady budúcich období a príjmy budúcich období sa vykazujú vo výške, ktorá je potrebná na dodržanie zásady vecnej a časovej súvislosti s účtovným obdobím.

6. Rezervy

Rezerva je záväzok predstavujúci existujúcu povinnosť Spoločnosti, ktorá vznikla z minulých udalostí a je pravdepodobné, že v budúcnosti zníži jej ekonomické úžitky. Rezervy sú záväzky s neurčitým časovým vymedzením alebo výškou a oceňujú sa odhadom v sume potrebnej na splnenie existujúcej povinnosti ku dňu, ku ktorému sa zostavuje účtovná závierka.

Tvorba rezervy sa účtuje na vecne príslušný nákladový alebo majetkový účet, ku ktorému záväzok prislúcha. Použitie rezervy sa účtuje na ťarchu vecne príslušného účtu rezerv so súvzťažným zápisom v prospech vecne príslušného účtu záväzkov. Rozpustenie nepotrebných rezerv alebo jej časti sa účtuje opačným účtovným zápisom ako sa účtovala tvorba rezervy.

7. Záväzky

Záväzky pri ich vzniku sa oceňujú menovitou hodnotou. Záväzky pri ich prevzatí sa oceňujú obstarávacou cenou. Ak sa pri inventarizácii zistí, že suma záväzkov je iná ako ich výška v účtovníctve, uvedú sa záväzky v účtovníctve a v účtovej závierke v tomto zistenom ocenení.

8. Odložené dane

Odložené dane (odložená daňová pohľadávka a odložený daňový záväzok) sa vzťahujú na:

- dočasné rozdiely medzi účtovnou hodnotou majetku a účtovnou hodnotou záväzkov vykázanou v súvahe a ich daňovou základňou,
- možnosť umorovať daňovú stratu v budúcnosti, ktorou sa rozumie možnosť odpočítať daňovú stratu od základu dane v budúcnosti,
- možnosť previesť nevyužitú daňovú odpočty a iné daňové nároky do budúcich období.

Odložená daňová pohľadávka sa účtuje iba do takej výšky, do akej je pravdepodobné, že bude možné dočasné rozdiely vyrovať voči budúcemu základu dane. Pri výpočte odloženej dane sa použije sadzba dane z príjmov, o ktorej sa predpokladá, že bude platiť v čase vyrovnania odloženej dane.

9. Výdavky budúcich období a výnosy budúcich období

Výdavky budúcich období a výnosy budúcich období sa vykazujú vo výške, ktorá je potrebná na dodržanie zásady vecnej a časovej súvislosti s účtovným obdobím.

10. Opravné položky

Opravné položky sa tvoria na základe zásady opatrnosti, ak je opodstatnené predpokladať, že došlo k zníženiu hodnoty majetku oproti jeho oceneniu v účtovníctve. Opravná položka sa účtuje v sume opodstatneného predpokladu zníženia hodnoty majetku oproti jeho oceneniu v účtovníctve.

11. Oprava chýb minulých období

Ak Spoločnosť zistí v bežnom účtovnom období významnú chybu týkajúcu sa minulých účtovných období, opraví túto chybu na účtoch Nerozdelený zisk minulých období a Neuhradená strata minulých rokov, t.j. bez vplyvu na výsledok hospodárenia v bežnom účtovnom období. Opravy nevýznamných chýb minulých účtovných období sa účtujú v bežnom účtovnom období na príslušný nákladový alebo výnosový účet.

V roku 2017 ani v predchádzajúcom účtovnom období Spoločnosť nevykonala žiadne opravy významných chýb minulých období.

F: INFORMÁCIE, KTORÉ VYSVETLÚJÚ A DOPLŇAJÚ SÚVAHU A VÝKAZ ZISKOV A STRÁT**1. informácie o dlhodobom hmotnom majetku.**

Prehľad o pohybe dlhodobého hmotného majetku od 1. januára 2017 do 31. decembra 2017 a za porovnateľné obdobie od 1. januára 2016 do 31. decembra 2016 je uvedený v nasledujúcich tabuľkách:

Dlhodobý hmotný majetok	Bežné účtovné obdobie							
	Pozemky	Stavby	Samostat. hnuteľné veci a súbory hnuteľných vecí	Pestovateľské celky trvalých porastov	Základné stádo a ťažné zvierata	Obstarávaný DHM	Poskytnuté preddavky na DHM	Spolu
a	b	c	d	e	f	g	h	i
Prvotné ocenenie								
Stav na začiatku účtovného obdobia	103 784	2 845 314	784 626					3 733 724
Prírastky			41 223			9 257		50 480
Úbytky			104 673					104 673
Presuny								0
Stav na konci účtovného obdobia	103 784	2 845 314	721 176	0	0	9 257	0	3 679 531
Oprávy								
Stav na začiatku účtovného obdobia		1 042 959	590 388					1 633 347
Prírastky		174 432	110 243					284 675
Úbytky			125 121					125 121
Stav na konci účtovného obdobia	0	1 217 391	125 121	0	0	0	0	1 792 901
Opravné položky								
Stav na začiatku účtovného obdobia								
Prírastky								
Úbytky								0
Stav na konci účtovného obdobia	0	0	0	0	0	0	0	0
Zostatková hodnota								
Stav na začiatku účtovného obdobia	103 784	1 802 355	194 238	0	0	9 257	0	2 109 634
Stav na konci účtovného obdobia	103 784	1 627 923	145 666	0	0	9 257	0	1 886 630

Dlhodobý hmotný majetok	Bezprostredne predchádzajúce účtovné obdobie							
	Pozemky	Stavby	Samostat. hnuteľné veci a súbory hnuteľných vecí	Pestovateľské celky trvalých porastov	Základné stádo a ťažné zvierata	Obstarávaný DHM	Poskytnuté preddavky na DHM	Spolu
a	b	c	d	e	f	g	h	i
Prvotné ocenenie								
Stav na začiatku účtovného obdobia	103 784	2 826 802	687 810					3 618 396
Prírastky		18 512	110 910			9 257		138 679
Úbytky			14 094					14 094
Presuny								0
Stav na konci účtovného obdobia	103 784	2 845 314	784 626	0	0	9 257	0	3 742 981
Oprávky								
Stav na začiatku účtovného obdobia		868 527	546 559					1 415 086
Prírastky		174 432	57 923					232 355
Úbytky			14 094					14 094
Stav na konci účtovného obdobia	0	1 042 959	590 388	0	0	0	0	1 633 347
Opravné položky								
Stav na začiatku účtovného obdobia								
Prírastky								
Úbytky								0
Stav na konci účtovného obdobia	0	0	0	0	0	0	0	0
Zostatková hodnota								
Stav na začiatku účtovného obdobia	103 784	1 958 275	141 251	0	0	0	0	2 203 310
Stav na konci účtovného obdobia	103 784	1 802 355	194 238	0	0	9 257	0	2 109 634

a) spôsob a výška poistenia DNM a DHM

Poistený majetok	Poistná suma	Platnosť zmluvy od-do
Havarijné a zákonné poistenie áut	jednotlivo	celoročne
Poistenie budovy združený živel	1 918 255	celoročne
Poistenie budovy vandalizmus, úmyselné poškodenie	33 194	celoročne
Poistenie budovy sklá	6 640	celoročne

b) Spoločnosť nemá dlhodobý majetok zaťažený záložným právom ani majetok pri ktorom vlastnícke právo nadobudol veriteľ zmluvou o zabezpečovacom prevode práva.

Spoločnosť počas rokov 2017 ani v bezprostredne predchádzajúcom účtovnom období neúčtovala o goodwill alebo zápornom goodwill, o derivátoch alebo vlastných akciách.

2. Zásoby

Spoločnosť má minimálne rýchloobrátkové zásoby materiálu, dôvod na tvorbu opravnej položky nenastal. Na zásoby nie je zriadené záložné právo.

3. Pohľadávky

Spoločnosť nemala nebonitné pohľadávky a rizikové pohľadávky, opravné položky k pohľadávkam v bežnom účtovnom období neboli tvorené.

veková štruktúra pohľadávok za bežné účtovné obdobie je uvedené v nasledujúcom prehľade:

Pohľadávky k 31.12.2017	V lehote splatnosti	Po lehote splatnosti	Pohľadávky spolu
a	b	c	d
Dlhodobé pohľadávky			
Pohľadávky z obchodného slyku			0
Pohľadávky voči dcérskej účtovnej jednotke a materskej účtovnej jednotke			0
Ostatné pohľadávky v rámci konsolidovaného celku			0
Pohľadávky voči spoločníkom, členom a združeniu			0
Iné pohľadávky			0
Dlhodobé pohľadávky spolu	0	0	0
Krátkodobé pohľadávky			
Pohľadávky z obchodného styku	135 317	640	134 817
Pohľadávky voči dcérskej účtovnej jednotke a materskej účtovnej jednotke			0
Ostatné pohľadávky v rámci konsolidovaného celku			0
Pohľadávky voči spoločníkom, členom a združeniu			0
Sociálne poistenie			0
Daňové pohľadávky a dotácie	12 165		12 165
Iné pohľadávky			
Krátkodobé pohľadávky spolu	147 482	640	146 982

Pohľadávky podľa zostatkovej doby splatnosti	2017	2016
a	b	c
Pohľadávky po lehote splatnosti	640	547
Pohľadávky so zostatkovou dobou splatnosti do jedného roka	146 342	129 655
Krátkodobé pohľadávky spolu	146 982	130 202
Pohľadávky so zostatkovou dobou splatnosti jeden rok až päť rokov		
Pohľadávky so zostatkovou dobou splatnosti dlhšou ako päť rokov		
Dlhodobé pohľadávky spolu	0	0

Pohľadávky nie sú zabezpečené záložným právom ani inou formou zabezpečenia.

4. krátkodobý finančný majetok – peniaze, bežné bankové účty: účtami v bankách môže Spoločnosť voľne disponovať

Názov položky	2016	2016
Pokladnica, ceniny	7 464	9 298
Bežné bankové účty	503 846	549 279
Bankové účty termínované		
Peniaze na ceste		
Spolu	511 310	558 577

Podnik nevlastní cenné papiere

5. Informácie o významných položkách časového rozlíšenia na strane aktív

Opis položky časového rozlíšenia	2017	2016
Náklady budúcich období dlhodobé, z toho:	14	150
poistné		
poistenie zodpovednosti	14	15
servísne služby CompuGroup Medical		57
servísne služby Datacom		78
Náklady budúcich období krátkodobé, z toho:	9 529	9 590
poistné	5 944	5 848
nájomné a služby	3 334	3 536
predplatené	251	206
Príjmy budúcich období krátkodobé, z toho:	3 026	
poistné plnenie autá	3 026	

6. Informácie o vlastnom imaní za bežné účtovné obdobie, a to

1. základné imanie je vo výške 6 640 Eur, hodnota podielov je rozdelená medzi spoločníkov v pomere 30:70, základné imanie je splatené,
2. rozdelenie účtovného zisku v vykazanom v účtovnom predchádzajúcom období :

Názov položky	Bezprostredne predchádzajúce účtovné obdobie
Účtovný zisk	107 591
Rozdelenie účtovného zisku	Bežné účtovné obdobie
Prídel do zákonného rezervného fondu	
Prídel do štatutárnych a ostatných fondov	
Prídel do sociálneho fondu	
Prídel na zvýšenie základného imania	
Úhrada straty minulých období	
Prevod do nerozdeleného zisku minulých rokov	107 591
Rozdelenie podielu na zisku spoločníkom, členom	
Iné	

7. Rezervy

Prehľad o rezervách za bežné účtovné obdobie je uvedený v nasledujúcom prehľade:

Názov položky	2017				
	stav k 01.01.2017	Tvorba	Použitie	Zrušenie	stav k 31.12.2017
a	b	c	d	e	f
Dlhodobé rezervy, z toho:					0
Krátkodobé rezervy, z toho:	19 935	26 514	19 935		26 514
na mzdy a odvody za dovol.	19 915	26 432	19 915		26 432
na nevyfakt.dod.BPMK	20	82	20		82

Prehľad o rezervách za predchádzajúce účtovné obdobie je uvedený v nasledujúcom prehľade

Názov položky	2016				
	stav k 01.01.2016	Tvorba	Použitie	Zrušenie	stav k 31.12.2016
a	b	c	d	e	f
Dlhodobé rezervy, z toho:					0
Krátkodobé rezervy, z toho:	17 940	19 935	17 940		19 935
na mzdy a odvody za dovol.	17 930	19 915	17 930		19 915
na newfakt.dod.BPMK	10	20	10		20
					0

8. Informácie o záväzkoch (okrem odloženého daňového záväzku)

Názov položky	2017	2016
Záväzky po lehote splatnosti	2 184	0
Záväzky so zostatkovou dobou splatnosti do jedného roka vrátane	2 208 398	2 489 017
Krátkodobé záväzky spolu	2 210 582	2 489 017
Záväzky so zostatkovou dobou splatnosti jeden rok až päť rokov	13 817	14 396
Záväzky so zostatkovou dobou splatnosti nad päť rokov		
Dlhodobé záväzky spolu	13 817	14 396

Záväzky nie sú zabezpečené záložným právom.

Dlhodobé záväzky vo výške 13.817 sú záväzky zo sociálneho fondu

9. Odložený daňový záväzok

Informácie o výpočte odloženého daňového záväzku a iné doplňujúce informácie k odloženej dani sú uvedené v poznámkach v časti IV.

10. Sociálny fond

Tvorba sociálneho fondu je v súlade so zákonom o sociálnom fonde stanovená na 1,5% z objemu hrubých miezd na ťarchu nákladov. Sociálny fond sa podľa zákona o sociálnom fonde čerpá na sociálne, zdravotné, rekreačné a iné potreby zamestnancov.

Názov položky	2017	2016
Začiatkový stav sociálneho fondu	14 396	11 093
Tvorba sociálneho fondu na ťarchu nákladov	6 429	10 483
Tvorba sociálneho fondu zo zisku		
Ostatná tvorba sociálneho fondu		
Tvorba sociálneho fondu spolu	6 429	10 483
Čerpanie sociálneho fondu	7 008	7 180
Konečný zostatok sociálneho fondu	13 817	14 396

11. Informácie o bankových úveroch, pôžičkách a krátkodobých finančných výpomociach

Názov položky	Mena	Úrok p. a. v%	Dátum splatnosti	Suma istiny v príslušnej mene 2017	2016
a	b	c	d	e	f
Dlhodobé bankové úvery					
Krátkodobé bankové úvery					
kreditná karta	Eur	0, 18	15.01.2018	400	4 113

12. Informácie o tržbách

Oblasť odbytu	Klinická biochémia		Predaj DHM	
	2017	2016	2017	2016
a	b	c	d	e
Slovensko	2 746 675	2 951 641	17 500	3 300
Spolu	2 746 675	2 951 641	17 500	3 300

13. Informácie o výnosoch pri aktivácii nákladov a o výnosoch z hospodárskej činnosti, finančnej činnosti a mimoriadnej činnosti

Názov položky	2017	2016
Významné položky pri aktivácii nákladov:	0	27 770
aktivácia DHM z roku 2015 dokončenie apart. Č.1+3	0	27 770
Ostatné významné položky výnosov z hospodárskej činnosti, z toho:	29 926	7 823
prijaté poisťné plnenie	29 926	7 823
odpis záväzkov	0	0
Finančné výnosy, z toho:	0	26
Kurzové zisky, z toho:	0	1
kurzové zisky ku dňu, ku ktorému sa zostavuje účtovná závierka	0	0
<i>Ostatné významné položky finančných výnosov, z toho:</i>	0	25
výnosové úroky na BU	0	25
Mimoriadne výnosy:	0	0

14. Informácie o čistom obrate

Názov položky	2017	2016
Tržby za vlastné výrobky		
Tržby z predaja služieb	2 746 675	2 951 641
Tržby za tovar		
Výnosy zo zákazky		
Výnosy z nehnuteľnosti na predaj		
Iné výnosy súvisiace s bežnou činnosťou		
Čistý obrat celkom	2 746 675	2 951 641

15. ÚDAJE O NÁKLADOCH

Názov položky	2017	2016
Náklady za poskytnuté služby, z toho:	148 078	161 556
Náklady voči audítorovi, audítorskej spo/očnosťi, z toho:	3 240	3 240
náklady za overenie individuálnej účtovnej závierky	3 240	3 240
Ostatné významné položky nákladov zo poskytnutých služieb, z toho:	144 838	158 316
cestovné	0	60
opravy a údržba	66 935	66 802
nájomné	7 073	8 498
servisné práce	29 712	40 363
software	1 966	1 789
spalovanie a odvoz odpadu	5 371	5 387
poštovne	3 201	2 989
telefony	9 020	7 653
prepravne	2 860	2 966
ISO norma	4 913	3 287
obedy nemocnica Šaca	11 908	11 457
ostatné nakupované služby	1 877	6 873
Ostatné významné položky nákladov z hospodárskej činnosti, z toho:	31 802	11 281
poistné	9 320	9 698
opravné položky k pohľadávkam	500	0
pokuta OU Košice	0	220
DPH samozdanenie §69	1 527	1 351
škodová udalosť HM15013	20 447	
úrok z omeškania VSE	8	12
Finančné náklady, z toho:	1 617	1 080
<i>Kurzové straty, z toho:</i>	0	4
kurzové straty ku dňu, ku ktorému sa zostavuje účtovná závierka		
Ostatné významné položky finančných nákladov, z toho:	1 617	1 076
bankové poplatky	1 617	647
Mimoriadne náklady, z toho:	0	0

16. DANE Z PRÍJMOV

Informácie o dočasných rozdieloch a výpočte odloženej dane

Názov položky	Stav k 31.12.2016	Zaučtovaná do vlastného imania	Zaučtované do výkazu ziskov a strát	Stav k 31.12.2017
Dlhodobý majetok	-665 740	0	- 98 726	-567 014
Zásoby	0	0	0	0
Pohľadávky	0	0	- 400	400
Rezervy	20	0	- 62	82
Ostatné (Náklady podmienené úhradou)	462	0	462	0
Recertifikačný audit	0	0	- 2 474	2 474
Celkom	-665 257	0	- 101 199	-564 058
Sadzba dane z príjmov (v %)	21		21	21
Odložená daňová pohľadávka vypočítaná	0			0
Odložená daňová pohľadávka zaučtovaná	0	0	0	0
Odložený daňový záväzok	- 139 704		- 21 252	- 118 452

Odsúhlasenie vzťahu medzi splatnou daňou z príjmov, odloženou daňou z príjmov a výsledkom hospodárenia pred zdanením je uvedené v nasledujúcej tabuľke:

Názov položky	2017			2016		
	Základ dane	Daň	Daň v %	Základ dane	Daň	Daň v %
Výsledok hospodárenia pred zdanením, z toho:	42 270			122 968		
teoretická daň		8 876	21%		27 053	22%
Daňovo neuznané náklady	6 485	1 362	21%	4 845	1 066	22%
Výnosy nepodliehajúce dani	0	0	21%	-27 770	-6 109	22%
Zmena sadzby dane	0	0		0	-6 653	1%
Iné	0	0		0	17	
Spolu		10 238	24%		15 374	13%
Splatná daň z príjmov		31 490	74%		45 582	37%
Odložená daň z príjmov		-21 252	-50%		-30 205	-25%
Celková daň z príjmov		10 238	24%		15 377	13%

G: ÚDAJE O PODSÚVAHOVÝCH ÚČTOCH – podnik nevykazuje žiadne položky na podsúvahových účtoch

L: ÚDAJE O INÝCH AKTÍVACH A INÝCH PASÍVACH

Informácie o podmienených záväzkoch – podnik nemá podmienené záväzky

Informácie o podmienenom majetku – podnik nemá podmienený majetok

M: ÚDAJE O PRÍJMOCH členov štatutárnych orgánov

Členovia orgánov spoločnosti nepoberajú žiadne peňažné ani nepeňažné príjmy za výkon funkcie. Spoločnosť neposkytuje za členov orgánov záruky za ich záväzky.

N: ÚDAJE O SPRIAZNENÝCH OSOBÁCH

Spoločnosť nerealizuje obchody so spriaznenými osobami

O. INFORMÁCIE O SKUTOČNOSTIACH, KTORÉ NASTALI PO DNI, KU KTORÉMU SA ZOSTAVUJE ÚČTOVNÁ ZÁVIERKA, DO DŇA ZOSTAVENIA ÚČTOVNEJ ZÁVIERKY

Po 31. decembri 2016 nenastali žiadne udalosti majúce významný vplyv na verné zobrazenie skutočností, ktoré sú predmetom účtovníctva.

P: ÚDAJE O VLASTNOM IMANÍ

Prehľad pohybu vlastného imania v priebehu bežného a predchádzajúceho účtovného obdobia je uvedený v nasledujúcich tabuľkách

Položka vlastného imania	Stav k 1.1.2017	Prírastky	Dividendy	Presuny	Stav k 31.12.2017
Základné imanie	6 640	0	0	0	6 640
Zákonný rezervný fond	1 327	0	0	0	1 327
Nerozdelený zisk minulých rokov	114 608	0	0	107 591	222 199
Výsledok hospodárenia bežného účtovného obdobia	107 591	32 031	0	-107 591	32 031
Vlastné imanie spolu	230 166	32 031	0	-	262 197

Položka vlastného imania	Stav k 1.1.2016	Prírastky	Dividendy	Presuny	Stav k 31.12.2016
Základné imanie	6 640	0	0	0	6 640
Zákonný rezervný fond	1 327	0	0	0	1 327
Nerozdelený zisk minulých rokov	0	0	0	114 608	114 608
Výsledok hospodárenia bežného účtovného obdobia	114 608	107 591	0	-114 608	107 591
Vlastné imanie spolu	122 575	107 591	0	0	230 166

Rozdelenie hospodárskeho výsledku a výška vyplatených dividend:

Rozdelenie hospodárskeho výsledku za bezprostredne predchádzajúce účtovné obdobie roku 2015 je v časti P a) a to prevedením na nerozdelený zisk minulých rokov, k vyplateniu spoločníkom zostáva 1 888 850,38 Eur.

Rozdelený zisk za rok 2005 bol vyplatený čiastočne a k vyplateniu zostáva 220 580,37 Eur.

Rozdelený zisk za rok 2011 nebol vyplatený a k vyplateniu zostáva 331 475,73 Eur.

Rozdelený zisk za rok 2012 nebol vyplatený a k vyplateniu zostáva 548 582,67 Eur.

Rozdelený zisk za rok 2013 nebol vyplatený a k vyplateniu zostáva 434 801,19 Eur.

Rozdelený zisk za rok 2014 nebol vyplatený a k vyplateniu zostáva 353 410,42 Eur.

R. PREHĽAD PEŇAŽNÝCH TOKOV K 31. DECEMBRU 2017

Výkaz o peňažných tokoch je zostavený pri použití nepriamej metódy vykazovania peňažných tokov z prevádzkovej činnosti. Vzťah medzi peňažnými prostriedkami v prehľade peňažných tokov a v súvahe je uvedený v nasledujúcom prehľade:

	2017 EUR	2016 EUR
Finančné účty vykázané v súvahe	511 310	558 577
Kreditná karta	-400	-4 113
Peňažné prostriedky a peňažné ekvivalenty vo výkaze peňažných tokov	510 910	554 464
	2017 EUR	2016 EUR
Čistý zisk (pred odpočítaním daňových a mimoriadnych položiek)	42 270	122 968
Úpravy o nepeňažné operácie:		
Odpisy dlhodobého majetku	243 780	232 355
Zostatková cena dlhodobého likvidovaného majetku		
Odpis zásob	20 448	0
Zmena stavu opravnej položky k pohľadávkam	500	0
Zmena stavu nákladov a výnosov budúcich období	197	-3 171
Zmena stavu rezerv	6 579	1 995
Úrokové náklady (netto)	0	-25
Strata / (zisk) z predaja dlhodobého majetku	-17 500	-3 300
Zisk z prevádzky pred zmenou pracovného kapitálu	296 600	351 148
<i>Zmena pracovného kapitálu:</i>		
Úbytok (prírastok) pohľadávok z obchodného styku a časového rozlíšenia	-30 700	263 634
Úbytok (prírastok) zásob	-5 741	7 136
(Úbytok) prírastok záväzkov a časového rozlíšenia	-51 352	54 838
Iné	0	0
Prevádzkové peňažné toky	208 807	676 756

	2017 EUR	2016 EUR
Peňažné toky z prevádzkovej činnosti		
Prevádzkové peňažné toky	208 807	676 756
Prijaté úroky	0	25
Zaplatená daň z príjmov	-21 423	-51 047
Vyplatené dividendy	-227 662	-80 000
Čisté peňažné toky z prevádzkovej činnosti	-40 278	545 734
Peňažné toky z investičnej činnosti		
Nákup dlhodobého majetku	-20 776	-138 679
Príjmy z predaja dlhodobého majetku	17 500	3 300
Čisté peňažné toky z investičnej činnosti	-3 276	-135 379
Peňažné toky z finančnej činnosti		
Čisté peňažné toky z finančnej činnosti	0	0
Kurzové rozdiely k peňažným prostriedkom a ekvivalentom	0	0
Prírastky (úbytky) peňažných prostriedkov a peňažných ekvivalentov	-43 554	410 355
Peňažné prostriedky a peňažné ekvivalenty na začiatku roka	554 464	144 109
Peňažné prostriedky a peňažné ekvivalenty na konci roka	510 910	554 464

Peňažné prostriedky

Peňažnými prostriedkami sa rozumejú peňažné hotovosti, ekvivalenty peňažných hotovostí, peňažné prostriedky na účtoch v bankách, kontokorentný účet a časť zostatku účtu „Peniaze na ceste“, ktorá sa viaže na prevod medzi bežným účtom a pokladnicou alebo medzi dvoma bankovými účtami.

Peňažné ekvivalenty

Peňažnými ekvivalentmi sa rozumie krátkodobý finančný majetok, ktorý je zameniteľný za vopred známu sumu peňažných prostriedkov, pri ktorom nie je riziko výraznej zmeny jeho hodnoty v najbližších troch mesiacoch ku dňu zostavenia účtovnej závierky, napríklad termínované vklady na bankových účtoch, ktoré sú uložené najviac na trojmesačnú výpovednú lehotu, likvidné cenné papiere určené na obchodovanie, prioritné akcie obstarané účtovnou jednotkou, ktoré sú splatné do troch mesiacoch odo dňa, ku ktorému sa zostavuje účtovná závierka