



**Mesto Humenné**  
**Kukorelliho 34, 066 28 Humenné**

# **VÝROČNÁ SPRÁVA K INDIVIDUÁLNEJ A KONSOLIDOVANEJ ÚČTOVNEJ ZÁVIERKE MESTA HUMENNÉ ZA r. 2017**



**PhDr. Jana Vaľová**  
**primátorka mesta**

**Humenné, júl 2018**



<b>O b s a h:</b>	<b>strana</b>
ÚVODNÉ SLOVO PRIMÁTORKY MESTA HUMENNÉ .....	1
I. ZÁKLADNÁ CHARAKTERISTIKA MESTA HUMENNÉ .....	2
A Geografické údaje .....	2
B Demografické údaje .....	3
C Symboly mesta .....	4
D História mesta .....	5
E Najvýznamnejšie pamiatky mesta .....	6
II. ORGANIZAČNÁ ŠTRUKTÚRA MESTA .....	6
A Ľudské zdroje .....	8
III. PLNENIE ÚLOH V OBCI .....	9
A Výchova a vzdelávanie .....	9
B Zdravotná starostlivosť .....	10
C Sociálne zabezpečenie .....	10
D Kultúra .....	12
E Osobnosti mesta a blízkeho okolia .....	13
F Šport a rekreácia .....	14
G Hospodárstvo .....	16
IV. SPOLUPRÁCA S PARTNERSKÝMI MESTAMI .....	17
V. EKONOMICKÉ VÝSLEDKY .....	18
A Prehľad rozpočtového hospodárenia .....	18
B Majetok mesta a účtovný výsledok hospodárenia .....	26
C Mesto ako akcionár .....	31
D Dotácie a príspevky poskytnuté iným subjektom z rozpočtu mesta .....	31
E Financovanie realizovaných projektov .....	32
VI. KONSOLIDOVANÝ CELOK .....	38
A Základné údaje o účtovných jednotkách konsolidovaného celku .....	38
B Metódy konsolidácie .....	39
C Konsolidovaná závierka .....	39
D Vybrané údaje aktív a pasív .....	39
E Vybrané údaje nákladov a výnosov .....	40
VII. ZÁVER .....	41

#### **Prílohy:**

- 1/ Súvaha mesta k 31.12.2017
- 2/ Výkaz ziskov a strát mesta k 31.12.2017
- 3/ Poznámky k 31.12.2017
- 4/ Správa nezávislého audítora k auditu účtovnej závierky a Správa k ďalším požiadavkám zákonov a iných právnych predpisov za rok 2017
- 5/ Konsolidovaná súvaha k 31.12.2017
- 6/ Konsolidovaný výkaz ziskov a strát k 31.12.2017
- 7/ Poznámky ku konsolidovanej účtovnej závierke k 31.12.2017
- 8/ Správa nezávislého audítora z auditu konsolidovanej účtovnej závierky a Správa k ďalším požiadavkám zákona a iných právnych predpisov za rok 2017
- 9/ Dodatok správy nezávislého audítora ku konsolidovanej výročnej správe za rok 2017

/prílohy sú predložené prostredníctvom systému RIS-SAM/

**Vypracovala:** Ing. Ivana Jenčíková, vedúca finančného odboru Mestského úradu v Humennom  
Ing. Darina Straková, referent rozpočtu a účtovníctva



## ÚVODNÉ SLOVO PRIMÁTORKY MESTA HUMENNÉ

Vážení občania,

teší ma, že Vám môžem predstaviť Výročnú správu mesta Humenné, v ktorej nájdete detailnejší pohľad na činnosť mesta a dosiahnuté výsledky v roku 2017. Som rada, že aj uplynulý rok, ktorý bol v znamení osláv 700. výročia založenia nášho mesta, nám potvrdil, že patríme medzi finančne najzdravšie samosprávy na Slovensku. Pracovníci na Mestskom úrade a v organizáciách v našej zriaďovateľskej pôsobnosti svojou kvalitou preukázali, že sú ako jeden zohraný tím, ktorému sa podarilo zabezpečiť všetky služby a aktivity pre občanov.



Naším spoločným zámerom je vytvárať čo najlepšie ekonomické výsledky, ktoré budú svedectvom o dobrom hospodárení nám zvereneného majetku. Tie nás každoročne zaraďujú medzi zodpovedné mestá Slovenska, ktoré nemyslia iba na momentálnu spokojnosť svojich obyvateľov, ale aj na ich budúcnosť. Dokumentuje to aj skutočnosť, že v roku 2017 došlo k poklesu zadlženia o takmer 4 eurá na súčasných 73 eur/1 obyvateľa.

Celková suma dlhu mesta tvorí už len 10,77 % skutočných bežných príjmov roka 2017 (zákonná hranica je 60 %). Ročné splátky istiny a úrokov dosiahli 2,79 % skutočných bežných príjmov predchádzajúceho roka, pričom zákonná hranica predstavuje 25 %.

Ďalším konkrétnym príkladom kvalitne nastavených procesov hospodárenia mesta je hotovostný prebytok vo výške 1,6 milióna eur. Tento je síce najmä výsledkom nášho zodpovedného hospodárenia, no nezabúdali sme ani na investície do výstavby, rekonštrukčných prác, modernizácie, či ďalších foriem zveľačovania mestského majetku. Ten v medziročnom porovnaní narástol o 1,2 milióna eur.

Môžem spomenúť, že priamo pred očami nám vyrástol futbalový štadión, cestujúcim v MHD sme zrekonštruovali prístrešky na zastávkach, realizovali sme aj stavebné úpravy medzigarážových priestorov na sídlisku III., na Základnej umeleckej škole Mierová ul., či opravu podchodu pri železničnej stanici. Potešili sme aj obyvateľov Mierovej ulice s revitalizáciou vnútroblokového priestranstva a odstavných plôch, opravili sme aj viaceré chodníky a komunikácie na území mesta, strechu telocvične na ZŠ Pugačevova alebo Chemlonský internát.

Naši občania už roky oceňujú, že v Humennom máme jedny z najnižších daní a miestnych poplatkov na Slovensku. Aj preto miestne dane, cestovné v MHD, parkovné a ani ďalšie výdavky, ktoré by mohli zaťažiť rodinný rozpočet, už dlhodobo zostávajú na rovnakej úrovni.

Humenné patrí v súčasnosti medzi najdynamickejšie sa rozvíjajúce mestá na východnom Slovensku. Sme ambiciózní a nebojíme sa nových výziev. Dôkazom toho sú aj naše plány na rok 2018 vrátane napr. už uskutočneného otvorenia zmodernizovaného futbalového štadióna, čo je najväčšia investičná akcia v tomto volebnom období.

Ako primátorka mesta urobím všetko preto, aby sme ich dokázali úspešne naplniť k čo najväčšej spokojnosti všetkých obyvateľov nášho krásneho mesta. Želám vám príjemné čítanie nasledujúcich riadkov Výročnej správy mesta Humenné za rok 2017.

PhDr. Jana Vaľová  
primátorka mesta Humenné



## I. ZÁKLADNÁ CHARAKTERISTIKA MESTA HUMENNÉ

**Mesto Humenné** je samostatný územný samosprávny a správny celok Slovenskej republiky združujúci osoby, ktoré majú na území trvalý pobyt. Je právnickou osobou, ktorá za podmienok ustanovených zákonom samostatne hospodári s vlastným majetkom a s vlastnými príjmami. Základnou úlohou mesta pri výkone samosprávy je starostlivosť o všestranný rozvoj jej územia a o potreby jej obyvateľov.

Kód obce	520004
Názov okresu	Humenné
Názov kraja	Prešovský
Štatút obce	mesto
PSČ	066 01
Telefonická predvoľba	+421-57
Prvá písomná zmienka o meste	rok 1317
Počet obyvateľov	32 814
Hustota obyvateľstva na km <sup>2</sup>	1 154,34

Zdroj: ŠÚ SR, MsÚ Humenné 2017



### I. A Geografické údaje

#### Geografická poloha mesta:

Nadmorská výška obce (v metroch nad morom)	157
Celková výmera územia mesta (m <sup>2</sup> )	28 631 700
Geografická poloha mesta	<a href="#">48°56'09"S 21°54'24"V</a>

Mesto Humenné sa nachádza v severovýchodnej časti východného Slovenska, v juhozápadnej časti okresu Humenné, na sútoku riek Laborec a Cirocha v geomorfologickom celku Ondavská vrchovina, subprovincia Vonkajšie Východné Karpaty, podcelku Humenské podolie a časti Sokol.

Podľa regionálneho geologického členenia Západných Karpát (Vass, 1988) sa územie nachádza na rozhraní chmeľovsko-beňatínskeho paleogénu Nízkych Beskýd a šarišského úseku bradlového pásma. Na geologickej stavbe územia sa podieľajú sedimenty kvartéru a paleogénneho podložia. Kvartér je v záujmovom území zastúpený fluviálnymi holocénnymi hlinami, štrkami a pieskami údolnej nivy rieky Laborec. Nivnú pokrývku tvorí vrstva hlinitých, hlinitopiesčitých a ílových povodňových sedimentov.

#### Susedné mestá a obce:



- mestá: Vranov nad Topľou, Strážske, Michalovce, Snina
- obce: Hažín nad Cirochou, Lackovce, Kochanovce, Udavské, Veľopolie, Brestov, Myslina, Závadka, Brekov, Jasenov a Ptičie.

## I. B Demografické údaje

### Počet obyvateľov mesta:

Ľudské zdroje sú významnými faktormi pri dosahovaní prosperity každého územia. Obyvateľstvo nemožno považovať za statický element, ale naopak vyznačuje sa silnou dynamikou jeho počtu, štruktúry, priestorového rozloženia a ďalších znakov.

Vývoj počtu obyvateľov mesta v priebehu uplynulých 15 rokov charakterizoval mierny pokles (predtým rast počtu obyvateľstva vyvolal najmä výrazný migračný prírastok riešeného územia). Počet zaregistrovaných obyvateľov v meste dosiahol svoje maximum v roku 1999 s počtom 35 680 obyvateľov, od tohto obdobia počet obyvateľov kolíše s tendenciou postupného poklesu. V čase sčítania, domov a bytov 2011 (SODB 2011) mesto Humenné malo 34 376 trvale bývajúcich obyvateľov, čo znamenal pokles o 1084 osôb v období 2001-2011. Úroveň pôrodnosti v meste Humenné od roku 2010 charakterizuje mierny pokles, čo je výsledok reprodukčného modelu správania sa mladej generácie. Avšak rozdiel medzi počtom živonarodených a zomretých indikuje stále mierny prirodzený prírastok obyvateľstva v danom území.

Rok	Počet občanov spolu k 31.12.	Počet mužov	Počet žien	Prist'ahovaní	Odst'ahovaní	Narodení	Zomrelí
2017	32 814	15 741	17 073	342	583	293	273
2016	33 051	15 923	17 128	302	628	255	233
2015	33 355	16 083	17 272	285	497	274	312
2014	33 605	16 247	17 358	298	605	283	264
2013	33 893	16 374	17 519	217	491	303	221
2012	34 085	16 494	17 591	242	559	316	281
2011	34 367	16 622	17 745	291	587	287	232
2010	34 608	16 775	17 833	261	585	328	249
2009	34 853	16 929	17 924	258	492	349	217
2008	34 955	17 011	17 944	303	448	337	234
2007	34 997	17 044	17 953	337	460	348	253

Zdroj: ŠÚ SR, MsÚ Humenné 2017

### Národnostné zloženie obyvateľstva:

Národnosť	% podiel
slovenská	84
rusínska	9
rómska *	3
iní	4

\*reálny počet Rómov žijúcich na území mesta je výrazne vyšší, nakoľko isté percento rómskych občanov nemá trvalý pobyt na území mesta alebo sa hlási k inej národnosti. Vzhľadom na narastajúce množstvo obyvateľov rómskej menšiny, nepriaznivé podmienky, v ktorých títo občania žijú a ich zlú sociálnu situáciu sa vedenie mesta Humenné v minulých rokoch rozhodlo vybudovať nájomné sociálne byty pre rómskych obyvateľov, ktoré možno nájsť v osade Podskalka, ktorá je súčasťou mesta. Ďalšie možnosti zabezpečenia bývania pre časť obyvateľstva z marginalizovaných a sociálne ohrozených skupín občanov sa vytvorili na základe poskytnutej dotácie zo štátneho rozpočtu, kde sa podarilo vybudovať nájomné rodinné domy tiež v osade Podskalka.



Vzhľadom na svoju kultúrnu, sociálnu, jazykovú a historickú odlišnosť vytvárajú Rómovia z hľadiska sídelnej štruktúry väčšiu skupinu, zväčša osídľujúcu osadu Podskalka, ktorá spadá do katastra mesta Humenné. Ostatné národnosti ako napr. česká, ukrajinská, nemecká, poľská, chorvátska, srbská, ruská, židovská a iné predstavujú percentuálne nízko zastúpené zložky, ktoré sú takmer zanedbateľné.

#### Náboženské zloženie obyvateľstva:

	% podiel
rímsko-katolícka	52
grécko-katolícka	21
pravoslávna	5
bez vyznania	8
nezistené	14

#### Vzdelanostné zloženie:

Z hľadiska vzdelanosti obyvateľstva mesto Humenné vykazuje nadpriemerne dobrú vzdelanostnú úroveň, čo je dôsledkom toho, že hospodársky charakter polohy riešeného územia vyžaduje v mnohých oblastiach vysokokvalifikovanú pracovnú silu. Obyvatelia mesta sú obyvateľstvom mestského typu s vysokým stupňom vzdelania. V ostatných rokoch dochádza k pomerne značnému zvýšeniu podielu vysokoškolsky vzdelaných obyvateľov.

### I. C Symboly mesta

Mestské symboly sú oprávnené používať orgány mesta, orgány mestského zastupiteľstva a iné orgány, ktoré určí mestské zastupiteľstvo, a to na pečiatkach, súčastiach rovnošiat zamestnancov Mestskej polície, na insígniách, oceneniach, ako súčasť výzdoby siení a miestností, na pracovných preukazoch zamestnancov mesta, v obradných a zasadacích miestnostiach, pri slávnostnej výzdobe verejných priestranstiev pri príležitosti osláv miestneho významu a na propagačných materiáloch.

#### erb mesta



V modrom štíte strieborné rameno držiace zlatý kľúč, sprevádzaný strieborným polmesiacom a zlatou šesťcípou hviezdou.

#### vlajka mesta



Vlajka mesta je v tvare obdĺžnika, pričom pomer šírky k výške je 2:3. Vlajka mesta je ukončená zástrihom (tzv. lastovičí chvost) siahajúcim do 1/3 dĺžky. Farby vlajky mesta sú žltá, modrá, biela.

#### pečať mesta



S vyobrazením erbu mesta uprostred pečate, hore nápis „HUMENNÉ“ v dolnej časti nápis „pečať mesta“.



## I. D História mesta




Mesto Humenné sa vyvíjalo zo starej slovanskej osady pri sútoku riek Laborec a Cirocha. Predpokladáme, že už od začiatku historických čias sa život koncentroval pravdepodobne na dnešnom námestí. To v podstate predstavovalo rozšírenú cestu delenú potokom, ktorú z juhu ohraničoval Laborec a na severnej strane, už v 13. storočí, vodný hrad Humenné - sídlo zemepána. Ten chránil z juhu hrad Brekov, z východu hrad Jasenov. K intenzívnemu a organizovanému osídľovaniu okolia mesta dochádza až v polovici 13. storočia po tatárskych nájazdoch. Prvá písomná zmienka o Humennom je z roku 1317. V 15. storočí udelil kráľ Matej Korvín Humennému výsady mesta. Dejiny mesta sú úzko späté s významnou šľachtickou rodinou Drugethovcov z Talianska, ktorá prišla do Uhorska začiatkom 14. storočia v sprievode kráľa Karola Róberta z Anjou. Drugethovci postupne vytvorili z Humenného sídlo jedného z najrozsiahlejších feudálnych panstiev na Slovensku. Kráľ Matej Korvín v 15. storočí udeľuje mestu výsady potvrdené pečaťou s erbom. Mesto sa v tom čase nachádzalo na významnej obchodnej ceste medzi Uhorskom a Poľskom. Humenné sa uvádza medzi kráľovskými tridsiatkovými úradmi, neskôr získava právo skladu a pravdepodobne aj trhové práva. V tom čase v okrajových oblastiach humenského domínia silnel vplyv valašskej kolonizácie z Rumunska. V roku 1684 vymiera rod Drugethovcov a v Humennom sa objavujú noví zemepáni, grófske rody Csákyovcov a Wandernátovcov. Uvoľnenie poddanských povinností a reformy za vlády Márie Terézie umožnili aj v Humennom prudký rozvoj remesiel. V meste pôsobil aj soľný úrad. Obyvateľstvo mesta a okolia tvorili Slováci, Rusíni, Maďari a Židia. Úradným jazykom bola latinčina, čo bolo stabilizačným prvkom v národnostne pesternej spoločnosti. V 19. storočí sa v Humennom objavujú Andrásyovci, pochádzajúci zo Sedmohradska. Sprevádza ich hospodárske oživenie a stavebný rozvoj mesta. Obyvatelia sa naďalej venujú poľnohospodárstvu, remeslám a obchodu. V r. 1871 prichádza do Humenného po železnici prvý vlak a s ním rozvoj obchodu a ťažby dreva. V roku 1889 bola v meste otvorená obchodná akadémia ako prvá v Rakúsko-Uhorsku. Koncom storočia žije v Humennom 4 000 obyvateľov. 20. storočie sa ohlasuje aj spoločenským oživením. Humenné bolo známe chýrnymi trhmi a jarmokmi. Sľubný, aj keď nesmelý rozvoj zastavila 1. svetová vojna. Krátke medzivojnové obdobie Československa bolo prínosom, no 2. svetová vojna, ktorá neušetrila mesto, spôsobila, že život po oslobodení začínal od samého začiatku. Do roku 1956 bolo Humenné viac administratívnym ako hospodárskym strediskom. Až výstavba podniku na výrobu textilných polyamidových vlákien s názvom KAPRON (CHEMLON) vyvolala v nasledujúcich rokoch skutočnú reťazovú reakciu rastu. Humenné sa postupne stáva centrom chemického priemyslu, stavebníctva, potravinárskeho a strojárkeho priemyslu. Zákonite sa rozvíja stredné odborné školstvo. Rozvoj priemyslu vyvolal hromadnú výstavbu a mesto sa za štyridsať rokov niekoľkonásobne rozrástlo o nové sídliskové štvrte. V meste sú vybudované tieto sídliská s prevažujúcou bytovou zástavbou, ktoré boli vybudované takto: Sídlisko I. - vybudované v 50-tych rokoch 20. storočia, Sídlisko II. a II.A - vybudované v 60-tych rokoch 20. storočia, Sídlisko III. - vybudované v 70-tych rokoch 20. storočia a Sídlisko Pod Sokolejom – vybudované v 80-tych rokoch 20. storočia a jeho výstavba opäť pokračuje od roku 2001.

Ďalšie informácie nájdete na: <http://www.humenne.sk/O-meste/Historia-mesta/>



## I. E Najvýznamnejšie pamiatky mesta



- Renesančný kaštieľ so záhradami a parkom – niekdajšie sídlo Drughetovcov - prvá zmienka o kaštieli ako o kúrii je z roku 1449
- Gotický kostol zo 14. storočia, najvýchodnejšie položená gotická stavba na Slovensku – národná kultúrna pamiatka. V kostole sú umiestnené i telesné pozostatky svätého Bonifáca.
- Gréckokatolícky chrám Zosnutia presvätej Bohorodičky z roku 1767 – barokovo-klasicistická murovaná stavba
- Kostol Reformovanej kresťanskej cirkvi, užívaný aj Evanjelickou cirkvou a. v. z roku 1890
- Kostol na Kalvárii - postavený v neoklasicistickom slohu v roku 1891
- meštianske domy v centre mesta vrátane historickej budovy Obecného úradu
- mlyn z r. 1926 na ul. Osloboditeľov (v súčasnosti prerobený na obytný dom)
- Skanzen ľudovej architektúry s dreveným kostolíkom východného obradu svätého Michala archanjela z roku 1745 z Novej Sedlice a štrnástimi objektmi ľudovej architektúry.

## II. ORGANIZAČNÁ ŠTRUKTÚRA MESTA

Názov :	<b>Mesto Humenné</b>
Sídlo :	<b>Kukorelliho 34, 066 01 Humenné</b>
IČO:	00323021
DIČ:	2021232598
Forma hospodárenia:	obec
Primátorka mesta:	PhDr. Jana Vaľová
Zástupca primátorky mesta:	Ing. arch. Andrej Semanco
Hlavná kontrolórka mesta:	JUDr. Jana Čandová

### **Mestské zastupiteľstvo:** 24 poslancov :

\*volebný obvod č. 1: PhDr. Jana Andruchová PhD., PhDr. Michal Babin, Ing. Jozef Babják, Iveta Gajdošová, PhDr. Ivan Hopta, CSc., Mgr. Milan Kulik, Mgr. Jozef Mocák, Ing. Ondrej Mudry, Ing. arch. Andrej Semanco, MUDr. Peter Sinaj, MUDr. Anna Sotáková, JUDr. Gabriela Želizňáková

\*volebný obvod č. 2: PhDr. Darina Barančíková, RNDr. Mária Cehelská, Štefánia Dančíková, Ing. Michal Druga, MVDr. Ján Ferko, Ing. Radovan Chovanec, Ing. Pavol Lopanič, PhDr. Ing. Miloš Meričko, MUDr. Dušan Sukovský, Ing. Juraj Vaňo, Ján Voloch, Ing. Alena Židová

**Mestská rada:** PhDr. Jana Andruchová, PhD., PhDr. Michal Babin, RNDr. Mária Cehelská, Ing. Ondrej Mudry, Ing. arch. Andrej Semanco, Ján Voloch, JUDr. Gabriela Želizňáková

### **Komisie:**

- Finančná komisia
- Komisia výstavby a územného plánovania
- Komisia športu a mládeže
- Bytová komisia
- Komisia dopravy a mestskej zelene
- Komisia správy majetku a podnikateľskej činnosti
- Komisia školstva
- Komisia kultúry a cestovného ruchu
- Sociálna komisia
- Komisia na ochranu verejného záujmu



- Komisia verejného poriadku a životného prostredia
- Komisia pre riadenie realizácie programu hospodárskeho a sociálneho rozvoja mesta Humenné

#### **Mestský úrad v Humennom:**

je výkonným orgánom mestského zastupiteľstva a primátora mesta. Mestský úrad zabezpečuje administratívne a organizačné veci mestského zastupiteľstva a primátora, ako aj orgánov zriadených mestským zastupiteľstvom.

#### Mestský úrad v súčasnosti tvorí:

- kancelária primátorky mesta
- zástupca primátorky
- kancelária prednostu MsÚ. Prednosta mestského úradu vedie mestský úrad a organizuje jeho prácu. Prednostu do funkcie vymenúva a odvoláva primátor mesta.
- útvar hlavného kontrolóra. Hlavný kontrolór je zamestnancom mesta, ktorého volí a odvoláva mestské zastupiteľstvo na 6 rokov. Za svoju činnosť zodpovedá mestskému zastupiteľstvu.
- odbor všeobecnej správy
- odbor sociálny a bytový
- odbor školstva
- odbor kultúry, športu a mládeže
- finančný odbor
- odbor správy mestského majetku, mestských organizácií a podnikateľskej činnosti
- odbor územného plánovania a výstavby
- odbor dopravy, životného prostredia a mestskej zelene

#### **Mestská polícia v Humennom:**

je poriadkový útvar pôsobiaci pri zabezpečovaní ochrany verejného poriadku, ochrany životného prostredia v meste a plnení úloh zo všeobecne záväzných nariadení mesta, z uznesení mestského zastupiteľstva a z rozhodnutí primátora mesta.

#### **Mestské organizácie:**

##### Príspevkové organizácie:

Mestské kultúrne stredisko, Gorkého ul.1, Humenné, IČO: 00351865

Technické služby mesta Humenné, Sninská 27/1018, Humenné, IČO: 00186155

Správa rekreačných a športových zariadení, Chemlonská 5907/7, Humenné, IČO: 00520560

##### Rozpočtové organizácie s právnou subjektivitou:

Základná škola Dargovských hrdinov 19, Humenné

Základná škola Hrnčiarska 13, Humenné

Základná škola Jána Švermu, Štefánikova 31, Humenné

Základná škola Kudlovska 11, Humenné

Základná škola Laborecká 66, Humenné

Základná škola Pugačevova 7, Humenné

Základná škola SNP 1, Humenné

Základná škola s materskou školou Podskalka 58, Humenné

ZUŠ Mierová 81, Humenné

CVČ Dúha Nám. Slobody 48, Humenné

Materská škola Partizánska 22, Humenné

##### Rozpočtové organizácie bez právnej subjektivity:

Materská škola, Dargovských hrdinov 18, Humenné

Materská škola, Družstevná 1472/16, Humenné

Materská škola, Kudlovska 47/236, Humenné

Materská škola, Mierová 37/19, Humenné

Materská škola, Osloboditeľov 1, Humenné

Materská škola, Štefánikova 49, Humenné

Materská škola, Třebíčska 1839/13, Humenné

Materská škola, Tyršova 1, Humenné



Materská škola, Lesná 909/28, Humenné

**Obchodné spoločnosti s majetkovou účasťou mesta:**

**Televízne káblové rozvody, s. r. o. Humenné**, Osloboditeľov 3, IČO: 36450031

Základné imanie: 6 639 EUR

Obchodný podiel: 55 %

**Humenská energetická spoločnosť, s. r. o. Humenné**, Chemlonská 1, IČO: 31728812

Základné imanie: 6 639 EUR

Obchodný podiel: 33 %

**1. Humenská a. s.**, Kukorelliho 34, IČO: 46995498

Základné imanie: 25 000 EUR

Obchodný podiel: 100 %

**Komunitná nadácia mesta**, Kukorelliho 34, IČO: 37791541

Základné imanie: 13 934 EUR

## II. A Ľudské zdroje

### MsÚ

V roku 2017 na MsÚ v Humennom bolo zamestnaných v priemere 97 zamestnancov vrátane troch matrikárok. Od 01.09.2017 priamo v osade Podskalka pôsobia piati terénno-sociálni zamestnanci a jedna zamestnankyňa od 01.10.2017. Všetci sú zamestnaní v rámci Národného projektu „Terénna sociálna práca a terénna práca v obciach s prítomnosťou marginalizovaných rómskych komunit“. Zamestnaní sú na dobu určitú a to do 30.09.2019. V priebehu roka ukončili pracovný pomer šiesti zamestnanci, z toho jedna zamestnankyňa odišla do starobného dôchodku, ostatní rozviazali pracovný pomer dohodou, alebo mali pracovný pomer uzatvorený na dobu určitú. Prijatých bolo 8 zamestnancov a to všetci na dobu určitú. Jedna zamestnankyňa od 15.06.2017 čerpá materské do 07.02.2018.

Na MsP bolo v priemere zamestnaných 22,2 zamestnancov, z toho 4 ženy. Dňa 17.07.2017 nastúpili na dispečing dvaja zamestnanci a od 01.08.2017 nastúpili piati zamestnanci ako členovia poriadkovej hliadky.

Činnosť denného centra na Družstevnej ulici č. 16 zabezpečovala do 30.06.2017 jedna zamestnankyňa na polovičný pracovný úväzok. Denné centrum na sídl. II. a sídl. III. zabezpečovala tiež jedna zamestnankyňa. Od 01.07.2017 činnosti všetkých troch denných centier boli zabezpečované jednou zamestnankyňou.

Opatrovateľskú službu k 31.12.2017 zabezpečovalo 89 opatrovateľov, z toho 11 tzv. profesionálnych opatrovateľiek a 78 tzv. domáckych opatrovateľov. Z celkového počtu opatrovateľov bolo 74 žien. Na kratší pracovný úväzok pracuje všetkých 78 tzv. domáckych opatrovateľov. V priebehu roka ukončila jedna tzv. profesionálna opatrovateľka pracovný pomer z dôvodu odchodu do starobného dôchodku, 13 tzv. domáckych opatrovateľov a to najmä z dôvodu zmenených podmienok na poskytovanie opatrovateľskej služby alebo úmrtím opatrovaného. Novoprijatých opatrovateľov bolo 8.

V zmysle dohody č. 16/35/51A2/46 zo 17.10.2016 uzatvorenej s ÚPSVaR v Humennom o poskytnutí príspevku na podporu vytvorenia pracovného miesta v prvom pravidelne platenom zamestnaní podľa § 51a zákona č. 5/2004 Z. z. o službách zamestnanosti a o zmene a doplnení niektorých zákonov v znení neskorších predpisov sme zamestnávali jedného zamestnanca od 19.10.2016. Pracovný pomer mu skončil dňa 22.01.2017.

Na základe dohody č. 17/35/052/70 z 10.04.2017 - § 52 zákona č. 5/2004 Z. z. o službách zamestnanosti a o zmene a doplnení niektorých zákonov v znení neskorších predpisov sme uzatvorili s ÚPSVaR dohodu o poskytnutí príspevku na aktivačnú činnosť formou menších obecných služieb v obci a zamestnali jedného zamestnanca od 12.05.2017 do 30.09.2017.

Na základe dohody č. 17/35/052/4 z 23.01.2017 - § 52 zákona č. 5/2004 Z. z. o službách zamestnanosti a o zmene a doplnení niektorých zákonov v znení neskorších predpisov sme uzatvorili s ÚPSVaR dohodu o poskytnutí príspevku na aktivačnú činnosť formou menších obecných služieb v obci a zamestnali sme dvoch zamestnancov od 06.02.2017 do 31.07.2017.

MsÚ zabezpečoval úlohy počas r. 2017 aj formou dohôd o vykonaní práce a dohôd o pracovnej činnosti, ktorých mal uzatvorených 157. Išlo najmä o tieto práce: zabezpečenie skladov CO, činnosť ZPOZ-u, doručovanie volebných materiálov, výzdoba volebných miestností, vyhotovenie zápisnice a iné práce spojené s voľbami do orgánov samosprávnych krajov 2017 konaných dňa 04.11.2017, roznášanie výmerov za miestne



dane a poplatky a iné.

MsÚ zabezpečuje mesačne vyplácanie poslaneckých odmien pre 24 poslancov MsZ a podľa činnosti jednotlivých komisií zriadených pri MsZ vyplácalo v roku 2017 odmenu aj pre členov komisií.

## ŠKOLSTVO

V zriaďovateľskej pôsobnosti Mesta Humenné máme v súčasnosti deväť materských škôl (ďalej len MŠ) bez právnej subjektivity. V týchto MŠ sme k 31.12.2017 zamestnávali 134 zamestnancov, z toho 131 žien. Priemerný evidenčný počet zamestnancov za rok 2017 bol 129,9 zamestnancov.

*V rámci dohôd s Úradom práce, sociálnych vecí a rodiny:*

- Projekt č. 16/35/50J/27: Podpora zamestnávania uchádzačov o zamestnanie prostredníctvom vybraných aktívnych opatrení na trhu práce - 2 sme od 19.10.2016 zamestnali dve učiteľky MŠ na dobu určitú do 31.08.2017,
- Projekt č. 17/35/50J/41 zo dňa 20.09.2017: Podpora zamestnávania uchádzačov o zamestnanie prostredníctvom vybraných aktívnych opatrení na trhu práce – 3 sme od 01.10.2017 zamestnali tri učiteľky MŠ na dobu určitú do 31.08.2018.

V priebehu roka 2017 ukončili pracovný pomer dve zamestnankyne dohodou – riaditeľka MŠ Třebičska a učiteľka MŠ Štefánikova. Dňa 30.08.2017 náhle zomrela pomocná sila zo školskej jedálne pri MŠ Tyršova, na uvoľnené miesto bola prijatá nová zamestnankyňa. V priebehu školského roka 2017 nastúpila jedná učiteľka MŠ Dargovských hrdinov na materskú dovolenku. Pre zabezpečenie predprimárnej výchovy a vzdelávania a plynulého chodu prevádzky materských škôl boli priebežne počas roka prijímaní zamestnanci do pracovného pomeru na dobu určitú - na zastupovanie počas práceneschopnosti kmeňových zamestnancov a zamestnancov vyňatých z evidenčného stavu (materská a rodičovská dovolenka).

Mesto Humenné okrem materských škôl bez právnej subjektivity má vo svojej zriaďovateľskej pôsobnosti sedem základných škôl, jednu základnú školu s materskou školou, Základnú umeleckú školu, Centrum voľného času DÚHA a jednu materskú školu s právnou subjektivitou.

## III. PLNENIE ÚLOH V OBCI

### III. A Výchova a vzdelávanie

Mesto Humenné považuje výchovu a vzdelávanie za jednu zo svojich najvýznamnejších a trvalých priorít a v rámci svojich kompetencií vytvára priaznivé podmienky vo všetkých sférach vzdelávania. Mesto Humenné disponuje dobrou vedomostnou skladbou absolventov základných škôl a vytvára dobrý predpoklad ďalšieho rozvoja mesta a jeho regiónu.

Na základe zákona č. 416/2001 Z. z. o prechode niektorých pôsobností z orgánov štátnej správy na obce a na vyššie územné celky sa stalo mesto Humenné od roku 2002 zriaďovateľom škôl a školských zariadení a má povinnosť zriaďovať a zrušovať školy a školské zariadenia. Zákonom č. 596/2003 Z. z. o štátnej správe v školstve a školskej samospráve a o zmene a doplnení niektorých zákonov prešli od 01.01.2004 všetky zostávajúce kompetencie v oblasti školstva na obce a mestá. Popritom zriaďovateľom uvedených škôl môže byť aj cirkev alebo súkromná osoba.

### Materské školy

Predškolská výchova zohráva mimoriadne dôležitú úlohu pri formovaní osobností dieťaťa. Súčasne zapája dieťa i rodinu do sociálnych štruktúr spoločnosti už v rannom detstve. Inštitucionálne zabezpečenie predškolskej výchovy je tiež príležitosťou ako pomôcť socializácii detí aj z menej podnetného rodinného prostredia. Materská škola podporuje osobnostný rozvoj detí v oblasti sociálno-emocionálnej, intelektuálnej, morálnej, estetickej, rozvíja schopnosti a zručnosti, utvára predpoklady na ďalšie vzdelávanie. Pripravuje na život v spoločnosti v súlade s individuálnymi a vekovými osobitosťami detí. V školskom roku 2017/2018 sa v meste Humenné nachádzalo 11 materských škôl, v prípade každej bol zriaďovateľom Mesto Humenné. V meste máme aj 3 súkromné materské školy (AURA, MŠ na Duchnovičovej a MŠ ul. 1.mája) a 1 cirkevnú materskú školu zriadenú pri Cirkevnej spojenej škole na Duchnovičovej ulici. Počet detí v materských školách je relatívne ustálený. Sťahovanie mladých rodín z okolitých obcí do mesta za prácou môže v súčasnosti vyvolávať



zmeny v demografickom správaní obyvateľstva a to mierny nárast natality, čo sa môže prejaviť vo zvýšenom počte detí v materských školách.

#### **Základné školy**

Základné školy poskytujú základné vzdelanie a pripravujú žiakov pre ďalšie štúdium a prax. Na území mesta Humenné sa nachádza celkovo 8 základných škôl, ktoré sú v zriaďovateľskej pôsobnosti mesta Humenné. V školskom roku 2017/2018 navštevovalo základné školy v zriaďovateľskej pôsobnosti mesta 3299 žiakov. Zároveň na území mesta pôsobí tiež Cirkevná spojená škola na Duchnovičovej ulici, ktorej zriaďovateľom je Rímskokatolícka cirkev, Arcibiskupstvo Košice.

#### **Stredné školy**

Na území mesta Humenné v zriaďovateľskej pôsobnosti Prešovského samosprávneho kraja pôsobia tieto školy:

- GYMNÁZIUM ARMÁDNEHO GENERÁLA LUDVÍKA SVOBODU / <https://gaglshe.edupage.org>
- CIRKEVNÉ GYMNÁZIUM SVÄTÉHO JÁNA ZLATOÚSTEHO / <https://gjzhe.edupage.org>
- CIRKEVNÁ SPOJENÁ ŠKOLA / 4-ročné a 8-ročné gymnázium, [www.gymazshe.edupage.org](http://www.gymazshe.edupage.org)
- OBCHODNÁ AKADÉMIA / <https://oahe.edupage.org>
- STREDNÁ ODBORNÁ ŠKOLA TECHNICKÁ / <http://www.sosthe.edu.sk>
- HOTELOVÁ AKADÉMIA / <https://hahe.edupage.org>
- STREDNÁ ODBORNÁ ŠKOLA / [www.sousluzhe.edu.sk](http://www.sousluzhe.edu.sk)
- STREDNÁ ODBORNÁ ŠKOLA ZDRAVOTNÍCKA / [www.szshe.sk](http://www.szshe.sk)
- STREDNÁ ODBORNÁ ŠKOLA POLYTECHNICKÁ / [www.soshe.edupage.org](http://www.soshe.edupage.org)
- SPOJENÁ ŠKOLA INTERNÁTNA / <https://spojskolahe.edupage.org>

### **III. B Zdravotná starostlivosť**

Zdravie je základné ľudské právo a kľúčový faktor rozvoja spoločnosti. Štát smeruje svoju politiku v oblasti zdravia na vytvorenie prostredia, v ktorom občania budú mať zaručené podmienky na podporu a ochranu svojho zdravia, právo na zdravotnú starostlivosť, na dostupnosť a rovnosť v jej poskytovaní. Zdravotnícka starostlivosť sa realizuje v štátnych, neštátnych a súkromných zariadeniach. Hlavným poskytovateľom zdravotníckych služieb je Nemocnica s poliklinikou Andreja Leňa Humenné. Zakladateľom a prevádzkovateľom tohto zariadenia je Svet zdravia, a.s. V tejto nemocnici sa nachádzajú tieto oddelenia: chirurgické oddelenie, detské oddelenie, gynekologicko – pôrodnické oddelenie, interné oddelenie hematologicko – transfuziologické oddelenie, neurologické oddelenie, novorodenecké oddelenie, OAIM, oddelenie dlhodobo chorých, rádiologické oddelenie. Mimo tohto zdravotníckeho zariadenia je v meste novo zrekonštruovaná Detská poliklinika, ktorú spravuje Mesto Humenné. V súčasnej dobe sa tu nachádzajú zdravotnícke ambulancie detské, dorastové, ambulancie obvodných lekárov a odborné ambulancie. V suteréne sa nachádza lekáreň. Ďalší poskytovatelia ústavnej zdravotnej starostlivosti sa nachádzajú na poliklinike na sídlisku III. a v novovybudovaných súkromných zdravotníckych strediskách.

#### **Zdravotnú starostlivosť v meste poskytuje:**

- Nemocnica s Poliklinikou Andreja Leňa, Nemocničná 7, Humenné,
- Poliklinika 1. mája, Humenné,
- Malá Poliklinika 1. mája, Humenné,
- Detská poliklinika, Hviezdoslavova 29, Humenné,
- ORL Humenné, s.r.o /špecializovaná nemocnica/, Nemocničná 29, Humenné,
- Zdravotné stredisko, Laborecká č. 58, Humenné,
- Dentálne centrum – DAN MAG, s.r.o, Gaštanová 1, Humenné,
- Centrum zdravia s.r.o, Humenné, a iné.

### **III. C Sociálne zabezpečenie**

#### **Kompetencie samosprávy v oblasti poskytovania sociálnych služieb.**

Zvyšovanie dostupnosti a kvality štandardu poskytovaných služieb sociálnej starostlivosti sa stáva významným



indikátorom životnej úrovne. V meste Humenné je vybudovaná fungujúca sieť zariadení, v rámci ktorej zabezpečujú sociálne služby neverejní poskytovatelia. Sociálna služba je činnosť poskytovaná ľuďom v nepriaznivej sociálnej situácii, podpora pri sociálnom začleňovaní a ochrane pred sociálnym vylúčením s cieľom umožniť im zapojenie do bežného života v spoločnosti. Tieto služby a pomoc sú poskytované verejnou správou (štát, samospráva) a neverejnými poskytovateľmi (občianske združenia, neziskové organizácie, cirkevné organizácie, atď).

Občania mesta Humenné majú možnosť umiestnenia v Zariadeniach pre seniorov na území mesta, ktoré sú zriadené neverejnými poskytovateľmi, ako aj v zariadeniach v okolí miest Humenné, Snina a Medzilaborce. V Dennom stacionári sa poskytuje sociálna služba fyzickej osobe, ktorá je odkázaná na pomoc inej fyzickej osoby podľa prílohy č.3 (Zákon o sociálnych službách) a je odkázaná na sociálnu službu len na určitý čas počas dňa. V dennom stacionári sa poskytuje: 1. pomoc pri odkázanosti na pomoc inej fyzickej osoby, 2. sociálne poradenstvo, 3. sociálna rehabilitácia, 4. stravovanie. Na území mesta sú zriadené 2 denné stacionáre zriadené cirkvami. Denný stacionár je financovaný dotáciou zo štátneho rozpočtu a čiastočne klientmi. Mesto poskytuje finančné príspevky na prevádzku sociálnej služby poskytovanej v zmysle zákona NR SR č. 448/2008 Z.z. o sociálnych službách na prevádzku sociálno – prepravnej služby.

Taktiež sú v rozpočte mesta každoročne vyčlenené finančné prostriedky na stravovanie pre Arcidiecéznu charitu Košice, prevádzka Humenné, ul. Kukorelliho č. 1498. V zriaďovateľskej pôsobnosti mesta je aj Zariadenie núdzového bývania na Kukučínovej ulici č. 1 v Humennom s kapacitou 20 miest. Mesto Humenné zabezpečuje poskytovanie sociálnych služieb pre svojich občanov v rámci svojich kompetencií a finančných možností.

#### **Zariadenia poskytujúce sociálne služby v meste Humenné:**

- Zariadenie sociálnych služieb Slnečný dom, n. o. Starinská 6189/164
- Valle n. o. Duchnovičova č. 22, ZPS, ZOS
- Humanissimo Humenné, n. o. Duchnovičova 22, jedáleň, základné sociálne poradenstvo
- Denný stacionár Sv. Júdu Tadeáša, ul. Štefánikova 29
- Denný stacionár sv. Jána Krstiteľa, Kukorelliho 1498/10 - ADCH Košice

Opatrovateľská služba: Mesto Humenné poskytuje opatrovateľskú službu občanom, ktorí sú odkázaní na pomoc inej osoby pri nevyhnutných životných úkonoch, pri nevyhnutných prácach v domácnosti a pri zabezpečovaní kontaktu so spoločenským prostredím. Dôvody na využitie uvedenej služby sú: zhoršený zdravotný stav, kedy klient je v zásade sebestačný a potrebuje len pomoc s určitými úkonmi či aktivitami, nemožnosť poskytnutia pomoci zo strany rodiny, či blízkych osôb. Služba je hradená klientmi v zmysle § 7 VZN č.100/2009 o opatrovateľskej službe. K 31.12.2017 má mesto 88 opatrovateľov, z toho 11 profesionálnych opatrovateľiek a 77 opatrovateľov (domáci zamestnanci podľa § 52 Zákonníka práce), ktorí sa starali o 102 opatrovaných. Príjem od opatrovaných činil výšku 77 519 eur.

Denné centrá na území mesta Humenné: Mesto Humenné poskytuje v zmysle § 56 zákona č. 448/2008 Z. z. o sociálnych službách, sociálne služby v troch denných centrách, ktoré majú okolo 700 členov. Denné centrá vykonávajú spoločensko – záujmovú a kultúrnu činnosť počas dňa pre dôchodcov, poznávaciu činnosť vo forme výletov a poznávacích zájazdov, preventívne výchovnú činnosť v oblasti zdravia a ďalšie záujmové aktivity. V denných centrách sa najmä poskytuje sociálne poradenstvo a zabezpečuje záujmovú činnosť nielen pre dôchodcov, ale aj pre rodičov s dieťaťom alebo starým rodičom s vnukom alebo vnučkou. Ide o Denné centrá na Laboreckej ulici 26, Duchnovičovej ulici 28 a Družstevnej ulici 16. Denné centrá navštevujú aj organizácie ako je Únia žien, Základná organizácia Jednoty dôchodcov na Slovensku, Okresná organizácia Jednoty dôchodcov na Slovensku, Združenie vojnových poškodených – invalidov na Slovensku, spevácky súbor Humenský seniori a iné spoločenské organizácie pôsobiace na území mesta, ktoré o to požiadajú. Prevádzka centier je od 8.00 hod do 16.00 hod. Organizačnú činnosť centrá vykonávajú v zmysle vypracovaného pracovného plánu, prispôbeného podmienkam prostredia. Denné centrum poskytuje aj možnosť zapožičania invalidných vozíkov a rehabilitačných pomôcok pre občanov žijúcich na území mesta Humenné. V dennom centre na Laboreckej 26 sa koná každú stredu o 13.30 hod. krúžok šikovných rúk a taktiež sa tam nachádza detský kútik. V dennom centre na Družstevnej 16 sa každý pondelok o 10.00 hod.



cvičia rehabilitačné cviky pod dohľadom rehabilitačnej sestry.

#### **Sociálne služby v meste Humenné zabezpečuje:**

- ZARIADENIE PRE SENIOROV A DOMOV SOC. SLUŽIEB, Mierová 1910/63, Humenné
- ZARIADENIE SOCIÁLNYCH SLUŽIEB SLNEČNÝ DOM, N.O., Starinská 6189/164, Humenné
- OŠETROVATEĽSKÉ CENTRUM, Lipová 32, Humenné
- ADOS – POMOC S.R.O, Humenné – Agentúra domácej ošetrovateľskej starostlivosti, poskytovateľ zdravotnej starostlivosti so špecializáciou
- ZARIADENIA POSKYTUJÚCE SOCIÁLNE SLUŽBY V MESTE HUMENNÉ

### **III. D Kultúra**

Humenné je jedinečné kultúrne centrum regiónu. Pôsobia tu rôzne hudobné zoskupenia, spevácke zbory a skupiny, folklórne súbory a tanečné súbory. V meste je možné navštíviť múzeum s historickou expozíciou v renesančnom kaštieli a skanzen v neďalekom parku, ktorý je národnou kultúrnou pamiatkou. Oplatí sa vidieť aj mestskú galériu, či navštíviť knižnicu alebo hvezdáreň. V meste pôsobí množstvo združení, ktoré vyvíjajú kultúrne, spoločenské a populárno-náučné aktivity. Ročne v Humennom prebieha viac ako 20 pravidelne sa opakujúcich kultúrnych podujatí a hudobných festivalov, množstvo koncertov a eventov nielen v dome kultúry ale aj v centre mesta na pódiu pri známej Fontáne lásky. V roku 2017 Mesto Humenné zrealizovalo množstvo tradičných i nových kultúrnych podujatí v rámci zachovania kultúrneho dedičstva, rozvoja kultúry, poskytovania hodnotných umeleckých zážitkov pre obyvateľov mesta i jeho návštevníkov. Mesto ponúklo obyvateľom mesta i jej návštevníkom kultúru a umenie rôznych žánrov v podobe kultúrnych programov z oblasti hudby, divadla, zábavy, folklóru a výtvarného umenia. Týmito aktivitami sa mesto snaží uspokojiť rôzne sociálne a vekové skupiny.

Z podujatí, ktoré boli v roku 2017 zorganizované, možno spomenúť napr.: Stavanie mája, Švejkove pivné dni, Medzinárodný deň detí, Kultúrne leto – promenádne koncerty, Humenský jarmok, Humenský toliar, Pamätný deň mesta Humenné, Mikulášsky program a rozsvietenie jedličky, štyri adventné nedele na námestí pri fontáne, Vianočný koncert, Silvester na námestí s novoročným ohňostrojom a mnohé ďalšie.

#### **Vybrané akcie:**

##### 1. Silvester 2017

Posledný večer roka 2017 sa niesol v znamení hudby, spevu a tanca na Námestí slobody pred Mestským kultúrnym strediskom. Pozvanie prijala známa slovenská kapela Nocadeň. O zábavu sa postaral aj DJ Gabriello. Tentokrát sa Humenčania prišli so starým rokom rozlúčiť opäť v hojnom počte. Na námestí ich bolo niekoľko tisíc. Spoločne spievali najväčšie hity skupiny Nocadeň, ktorá to na pódiu pred MsKS poriadne rozprúdila. Pred polnocou vystúpil so svojím príhovorom prednosta Mestského úradu, Mgr. Ondrej Bartko, ktorý sa všetkým obyvateľom poďakoval za ich prínos pre naše mesto, ale tiež za podporu, ústretovosť, toleranciu a vzájomnú úctu. Zároveň zaželel všetkým veľa zdravia, šťastia, lásky, radosti a úspechov do nového roka. Neskôr sme už spoločným odpočítavaním, hymnou a desaťminútovým ohňostrojom privítali rok 2018.



##### 2. Humenský jarmok



Privilégium usporadúvať jarmoky dostalo naše mesto už v dávnej histórii od cisára Ferdinanda III. ešte v roku 1638. My v tejto tradícii pokračujeme a v roku 2017 sme zorganizovali už XXVIII. Humenský jarmok. V tomto roku bol o to výnimočnejší, pretože sme si pripomínali jubilejné 700. výročie mesta Humenné a náš jarmok sa stáva súčasťou týchto osláv. V rámci XXVIII. Humenského jarmoku bol pre návštevníkov pripravený bohatý sortiment tovaru, domácich a remeselných výrobkov, občerstvenia a atrakcií pre deti. Slávnostné otvorenie sa uskutočnilo na pódiu pred Domom kultúry v sprievode hudobnej skupiny Fuera Fondo. Bol pripravený program plný ľudovej hudby a zábavy v rámci Humenského toliara a zabávačov Jožka Jožku, Márie Mačoškovej a FS Vargovčan. Okrem toho návštevníci mali možnosť vyraziť si jarmočný žetón.



### III. E Osobnosti mesta a blízkeho okolia

**Štefan Babjak** (\*07.10.1931, Humenné – † 27.04.2008, Bratislava), bol slovenský operný (barytón), operetný a muzikálový spevák. Člen DJGT v Banskej Bystrici od roku 1959 (Posa v *Donovi Carlosovi*, Luna v *Trubadúrovi*, Jago v *Othellovi*).

**Mons. Bernard Bober** (\*03.11.1950, Zbudské Dlhé), arcibiskup metropolita Košickej rímskokatolíckej arcidiecézy, podpredseda Konferencie biskupov Slovenska. V roku 1990 bol ustanovený za farára v Humennom

**Peter Breiner** (\*03.07.1957, Humenné), klavírny virtuóz, skladateľ, aranžér, dirigenta a spisovateľ slovenského pôvodu žijúci od roku 1992 v New Yorku.

**Yuri Dojč** (\*12.05.1946, Humenné) je slovensko-kanadský umelecký a komerčný fotograf, ktorého práce zahŕňajú okrem iných čierno-biele akty, portréty kanadských veteránov z obdobia 2. svetovej vojny.

**Akademický maliar, profesor Orest Dubay st.** (\*15.08.1919, Veľká Poľana – †2.10.2005, Bratislava). Patril medzi najvýznamnejších slovenských grafikov 20. storočia. Získal Veľkú cenu na Bienále slovenskej grafiky v Banskej Bystrici. V roku 1981 získal cenu Ex aequo súčasnej slovenskej grafiky.

**Dvonč Ladislav, PhD., DrSc.**, (\*24.11.1926, Humenné – †31.08.2008, Bratislava), jazykovedec, autor viacerých knižných prác.

**Eckhardt Lýdia** (\*11.05.1962, Humenné), módna návrhárka. V roku 1998 získala cenu Hospodárskeho klubu „Zlatý biatec“ ako najúspešnejšia podnikateľka.

**Erdélyi Gabriel, Mgr.** (\*03.11.1944, Humenné), scénograf. Pripravoval scény k rôznym druhom programov, prevažne však v oblasti hudobného a zábavného charakteru.

**Gossányi Peter, PhD.** (\*26. 01.1947, Humenné) – redaktor, karikaturista. Na Slovensku pravdepodobne ani niet novín, či časopisu, kde sa skratka „Pg“ neobjavila.

**Ladislav Grosman** (\*04.02.1921, Humenné – †21.01.1981, Tel Aviv) bol slovenský scenárista. Je autorom scenára filmu *Obchod na korze*, ktorý 1966 bol odmenený Americkou akadémiou filmových umení Oscarom za



najlepší neamerický film roka.

**Guzanin Štefan, Doc. MUDr. CSc.** (\*24.09.1939, Humenné), plastický chirurg. Je prednostom Kliniky plastickej rekonštrukčnej a estetickej chirurgie Lekárskej fakulty UPJŠ v Košiciach.

**Chautur Milan, CSsR** (\*04. 09.1957, Snina), biskup vladyka je prvý košický apoštolský exarcha vladyka.

**Chuda Michal** (\*13.11.1947, Papín), spisovateľ, redaktor viacerých vydavateľstiev, tajomník Spolku slovenských spisovateľov.

**Jacina Ján, CSc., MUDr.** (\*13.05.1923, Brekov – †20.06.1990, Košice) lekár, pedagóg, autor alebo spoluautor viacerých vedeckých a odborných prác publikovaných v zborníkoch a odborných časopisoch.

**Klimčák Mikuláš** (\*16.11.1921, Humenné – †02.03.2016, Bratislava ) akademický maliar. Svojou tvorbou aktívne rozvíja historickú, náboženskú, a etnografickú tematiku, ktorú prezentoval na viacerých výstavách doma i v zahraničí.

**Kočan Mikuláš** (\*08.02.1946, Humenné), dramaturg, scenárista, autor mnohých rozhlasových, televíznych a divadelných hier.

**Kováč Dušan, DrSc., PhDr.**, (\*03.01.1942, Humenné), spisovateľ, historik.

**Kováč Michal, CSc., Ing.**, (\*05.08.1930, Ľubiša – †05.10.2016, Bratislava), bol slovenský bankár a politik. V rokoch 1993 až 1998 bol prvým prezidentom súčasnej Slovenskej republiky. Získal viacero vyznamenaní, okrem iných aj Cenu americkej advokátskej komory Právnej iniciatívy pre strednú a východnú Európu – za mimoriadny prínos k budovaniu právneho štátu.

**Lukáč Andrej, CSc., Doc. Ing.**, (\*07.02.1930, Vyšná Jablonka), vysokoškolský pedagóg. Pôsobil ako prodekan na Lesnickej fakulte Technickej univerzity vo Zvolene.

**Mihaľko Milan**, (\*24.09.1938, Brekov - †08.01.1998, Brekov), maliar, grafik, svoju tvorbu prezentuje na kolektívnych asamostatných výstavách doma i v zahraničí.

**Polla Belo, DrSc., PhDr.** (\*12.04.1917, Humenné – †16.08.2000, Bratislava), historik, archeológ. Slovenská akadémia vied jeho celoživotné dielo ocenila udelením zlatej čestnej plakety Ľudovíta Štúra SAV.

**Thomán Štefan** (\*04.11.1862, Humenné – †12.09.1940, Budapešť), klavírny virtuóz a hudobný pedagóg.

**Tomko Jozef** (\*11.03.1924, Udavské), slovenský rímskokatolícky arcibiskup, kardinál, náboženský spisovateľ a emeritný prefekt Kongregácie pre evanjelizáciu národov a emeritný predseda Pápežského komitátu pre medzinárodné eucharistické kongresy. Ocenený Radom bieleho dvojkríža I. stupňa.

**Zelinka Milan** (\*22.03.1942, Igram), spisovateľ. Od roku 1966 žije v Humennom.

### III. F Šport a rekreácia


Humenné je významné centrum kolektívnych športov, najmä futbalu, hokeja, volejbalu a basketbalu. V športových kluboch a športom sa zaoberajúcich združeniach, ktorých je takmer štyridsať, sa pravidelne venujú športu nielen dospelí a mládež, ale aj deti v predškolskom veku. Aktívne športujúcim Humenčanom slúžia okolité prímestské lesné chodníky, športové a fitness centrá, viacúčelová športová hala, telocvične a ihriská v základných, stredných školách a na sídliskách.

#### ZIMNÝ ŠTADIÓN

V Humennom sa nachádza krytý zimný štadión, ktorý je v užívaní od roku 1996. Je využívaný nielen hokejistami, ale vo veľkej miere ho navštevujú aj obyvatelia mesta, ktorým učarovalo korčuľovanie.

\* Štefánikova ul., 066 01 Humenné

- t. č.: 0902 881 769
- email: [mhk@mhkhumenne.sk](mailto:mhk@mhkhumenne.sk)
- webová stránka: [www.mhkhumenne.sk](http://www.mhkhumenne.sk)





### MESTSKÁ ŠPORTOVÁ HALA

Mestská športová hala spĺňa štandard na konanie domácich ligových aj medzinárodných zápasov, exhibičných zápasov a organizovanie kultúrno-spoločenských podujatí s kapacitou 1 300 miest na sedenie. Celoročne umožňuje zahrať volejbal, halový futbal, basketbal, hádzanú a tenis. V hale je inštalovaná 10-metrová lezecká stena. Súčasťou haly je bufet a predajňa športového oblečenia.

\*Chemlonská 7, 066 01 Humenné


- t. č. : 057/7763925
- e-mail: [srasz@sraszhumenne.sk](mailto:srasz@sraszhumenne.sk)
- webová stránka: <http://www.kupaliskohumenne.sk/zariadenia/mestska/sportova-hala/>



### KÚPALISKO, PLAVÁREŇ

Mestské kúpalisko je situované v športovej zóne mesta Humenné. V priestoroch krytej plavárne sa nachádzajú dva bazény, sauna, infrakabína, solárium, posilňovňa a poskytujú sa aj masérske služby. V lete svoje služby poskytuje vonkajší areál, ktorý tvorí 50 m bazén pre plavcov, detský bazén so šmykačkami, tobogan, minigolfové a minifutbalové ihrisko, volejbalové plážové ihrisko, basketbalové ihrisko, detské kolotoče a hojdačky, prístrešky.

V roku 2017 sme vo vnútorných priestoroch plavárne vybudovali novú recepciu, vymenili sme staré svetlá za nové s LED technológiou. Zakúpili sme nové sušiče vlasov a vymenili niekoľko starých drevenných dverí za nové hliníkové. Vo výukovom 10 metrovom bazéne sme opravili kompletne celý strop, vymenili svetlá a vymenili aj staré okná. Taktiež sme koncom roka 2017 vymenili staré železné okná po obvode kúpaliska za nové plastové, čo výrazne prispelo k väčšiemu komfortu zákazníkov ale aj zamestnancov SRAŠZ. V roku 2017 sme ešte kompletne opravili mužskú fínsku saunu. Na letnom kúpalisku sa kompletne zrekonštruovali sprchy a toalety. Ďalej bolo vymenených cca 600 m<sup>2</sup> protišmykovej dlažby v okolí 50 metrového bazéna, čo prispelo k väčšej bezpečnosti a komfortu návštevníkov.





**\*Chemlonská 1, 066 01 Humenné**

- t. č. : 057/7763831
- e-mail: [srasz@sraszhumenne.sk](mailto:srasz@sraszhumenne.sk)
- webová stránka: <http://www.kupaliskohumenne.sk>

**Vybrané športové akcie:**

1. World Challenge day

WORLD CHALLENGE DAY je priateľská, medzinárodná korešpondenčná súťaž miest v športe pre všetkých v ľubovoľných pohybových aktivitách, trvajúcich minimálne 15 minút bez prerušenia. V minulom roku sa do tejto súťaže zapojili aj materské a základné školy z Humenného, umelecké školy i obyvatelia mesta na športoviskách. Niekoľko tisíc malých aj veľkých Humenčanov tak športom súťažilo proti nášmu súperiacemu mestu Nitra. Do súťaže World Challenge Day sa v roku 2017 zapojili deti a učitelia MŠ Dargovských hrdinov, Družstevná, Kudlovska, Mierová, Osloboditeľov, Partizánska a MŠ Třebíčska, zo základných škôl to boli Dargovských hrdinov, Hrnčiarska, Laborecká, SNP, ďalej ZUŠ Mierová, Stredná odborná škola, Lezecký klub a verejnosť na kúpalisku aj zimnom štadióne. Zo športových aktivít bol preferovaný hlavne tanec, ale samozrejme nechýbal beh, rýchla chôdza, bicyklovanie, preťahovanie lanom, vybíjaná, futbal, hod granátom, skok cez prekážky a do diaľky, rôzne loptové hry či turistika, korčuľovanie na kolieskových korčuľoch a plávanie.



2. Rusyn Cup

Vo februári sa v Mestskej športovej hale uskutočnil 5. ročník futsalového turnaja Rusínov o putovný pohár Rusyn Cup. Rusyn Cup je futsalový turnaj všetkých Rusínov a ich priateľov, o čom svedčí aj záujem mnohých mužstiev, ktoré sa zapojili do tejto súťaže, usilujúc sa prebojovať cez lokálne turnaje až do finále. Spomínané lokálne turnaje sa uskutočnili koncom minulého roka v Bratislave, začiatkom tohto roka v Srbsku, pokračovali v Humennom a zakončia sa v Sabinove. Víťazi lokálnych turnajov postúpia do finále. Rusyn Cup sa uskutočnil v spolupráci s Mestom Humenné, občianskym združením molody.Rusyny a Rádiom Rusyn FM.



**III. G Hospodárstvo**

Dominantne zastúpené sú priemyselné odvetvia ako chemická výroba a potravinárstvo, tiež strojárstvo, naopak čiastočne upadá textilná produkcia. V meste je pomerne rovnomerne zastúpená sféra malých, stredných i veľkých podnikateľov. Kríza z roku 2009 a zostrujúca sa globálna konkurencia dopadla nepriaznivo na niektoré podniky v meste Humenné. Konkrétne došlo k zrušeniu výroby konfekcie v závode Humenné spoločnosti



ZEKON a.s., Michalovce, avšak ešte pred rokom 2009. Podaný bol tiež návrh na konkurz na spoločnosť HUMENSKÁ MLIEKAREŇ, a.s. V konkurze sa ocitla aj TWISTA, spol. s r. o. ako podnik zaoberajúci sa prípravou a spriadaním textilných vlákien. Na druhej strane sú v meste podniky, ktoré plánujú rozširovať výrobu: ANDRITZ Slovakia s.r.o. či OLDRATI SLOVENSKO s.r.o. Mesto Humenné naďalej plánuje lákať investorov, či už domácich, alebo zahraničných. V poslednom období, najmä v súvislosti s oživovaním ekonomického rastu v Slovenskej republike a aj v zahraničí, pozorujeme nárast počtu ekonomicky činných subjektov v meste Humenné a okolí. Dôležitý je pre podniky v meste Humenné zahraničný rast, nakoľko väčšina tunajších výrobných podnikov je exportne zameraná.

## NAJVÄČŠÍ ZAMESTNÁVATELIA V MESTE HUMENNÉ

### Názov zamestnávateľa

Tytex Slovakia s.r.o.  
MECOM GROUP, s.r.o.  
Nexis Fibers, a.s.

Nemocnica A. Leňa Humenné, a.s.  
OLDRATI SLOVENSKO, s.r.o.  
ANDRITZ Slovakia s.r.o.  
GVP, spol. s r.o.  
CHEMES, a.s.

COOP Jednota Humenné, s.d.  
Chemkostav HSV, akciová spoločnosť  
PODVIHORLATSKÉ PEKÁRNE A CUKRÁRNE, a.s.

Althan, s.r.o.

### Predmet činnosti

Výroba a predaj zdravotníckych textílií

Spracovanie a konzervovanie mäsa

Vývoj, výroba a predaj syntetických vlákien, polymérov a kaprolaktámu

Poskytovanie zdravotnej starostlivosti

Výroba výrobkov z gumy a plastu

Opracovanie a povrchová úprava kovov


Nákup a predaj potravinárskych tovarov – veľkoobchod, maloobchod  
Dodávka pary a rozvod studeného vzduchu, výroba a rozvod pary a teplej vody

Maloobchodný predaj tovaru najmä s potravinami a nápojmi

Stavebná činnosť

Výroba chleba, výroba čerstvých pekárskejších a cukrárskejších výrobkov  
Spracovanie mäsových a hydínových výrobkov

## IV. SPOLUPRÁCA S PARTNERSKÝMI MESTAMI



Trébič



Sanok



Jaroslaw



Przemyśl



Perečín



Šibenik



Darney



Mátészalka



Mukačevo



Vidnoje

Mesto Humenné spolu s okolitými obcami vytvára sídelné ťažisko regiónu Horný Zemplín s väzbami na okolité štáty Poľsko, Ukrajina, Maďarsko a rozvinutým priemyslom, stavebníctvom, energetikou, vodným hospodárstvom, telekomunikáciami, dopravou a ľudským potenciálom, v ktorom sú umiestnené všetky dôležité inštitúcie správy štátu, inštitúcie v oblasti kultúry, školstva, zdravotníctva a cestovného ruchu. Spoluprácou s



partnerskými mestami sa napomáha vzniku rozvoja a rôznorodosti všestranných výrobo-ekonomických, komerčných, kultúrno-osvetových a športovo-kultúrnych vzťahov.

Medzi mestá, s ktorými má Mesto Humenné uzavretú partnerskú zmluvu patria Třebíč (Česká republika), Sanok (Poľsko), Jaroslaw (Poľsko), Przemysl (Poľsko), Perečín (Ukrajina), Mukačevo (Ukrajina), Mátészalka (Maďarsko), Darney (Francúzsko), Šibenik (Chorvátsko) a Vidnoje (Ruská federácia). V posledných rokoch nadviazalo mesto Humenné spoluprácu s mestami so vzdialenejších krajín, a to v roku 2013 s francúzskym mestom Darney a v roku 2015 s chorvátskym Šibenikom. V roku 2016 sa na základe schválenia poslancov Mestského zastupiteľstva podpísala partnerská zmluva s ruským mestom Vidnoje, ktoré sa nachádza v Moskovskej oblasti.

Každá partnerská spolupráca je prospešná nielen pre občanov, ale aj pre samotné samosprávy, ktoré benefitujú zo vzájomného vymieňania si poznatkov, zručností a skúseností.

## V. EKONOMICKÉ VÝSLEDKY

Rozpočet mesta na rok 2017 bol zostavený v súlade s ustanovením § 10 zákona č. 583/2004 Z.z o rozpočtových pravidlách územnej samosprávy a o zmene a doplnení niektorých zákonov v znení neskorších predpisov. Rozpočet obce sa vnútorne člení na bežné príjmy a bežné výdavky, kapitálové príjmy a kapitálové výdavky a finančné operácie.

Vyrovnaný rozpočet vo výške 23 969 522 eur na rok 2017 bol schválený MsZ dňa 13.02.2017 uznesením č. 195/2017. Schválený rozpočet vo výške 23 969 522 eur bol 4 rozpočtovými opatreniami schválenými MsZ, 9 vlastnými, 1 rozpočtovým opatrením v kompetencii primátorky mesta a 1 vlastným rozpočtovým opatrením /účelovo určené prostriedky/ upravený na 24 399 455 eur. Povolene presuny medzi aktivitami a podpoložkami boli vykonávané mesačne v zmysle Zásad o pravidlách rozpočtového procesu Mesta Humenné.

V bežnom rozpočte bol dosiahnutý prebytok vo výške 2 657 563 eur, v kapitálovom rozpočte bol dosiahnutý schodok vo výške 1 821 503 eur. Súčasťou rozpočtu sú aj finančné operácie, kde príjmové operácie boli vo výške 1 139 374 eur a výdavkové operácie vo výške 336 493 eur. Hospodárenie bežného rozpočtu sa skončilo prebytkom vo výške 2 657 563 eur a kapitálového rozpočtu schodkom vo výške 1 821 503 eur. Okrem toho súčasťou rozpočtu mesta boli aj finančné operácie, ktoré v konečnom vyjadrení boli prebytkové vo výške 802 881 eur. V prebytku rozpočtu sú zúčtované aj nevyčerpané finančné prostriedky zo štátneho rozpočtu a iných zdrojov v celkovej výške 33 341 eur. Ich použitie prechádza do rozpočtu roku 2018, zapojením cez príjmové finančné operácie a z prebytku rozpočtu sa v zmysle zákona vylučujú.

### V. A Prehľad rozpočtového hospodárenia

**Základným nástrojom finančného hospodárenia mesta bol rozpočet mesta na rok 2017.**

Mesto zostavilo rozpočet podľa ustanovenia § 10 odsek 7) zákona č. 583/2004 Z.z. o rozpočtových pravidlách územnej samosprávy a o zmene a doplnení niektorých zákonov v znení neskorších predpisov. Rozpočet mesta na rok 2017 bol zostavený ako vyrovnaný. Bežný rozpočet bol zostavený ako prebytkový a kapitálový rozpočet ako schodkový.

Mesto Humenné do 12.02.2017 hospodáril podľa schváleného rozpočtu rozpočtového roku 2016.

Rozpočet príjmov a výdavkov na rok 2017 ako **vyrovnaný** v jeho príjmovej a výdavkovej časti bol schválený uznesením MsZ č. **195/2017** dňa **13.02.2017** vo výške **23 969 522 eur**.

#### Rozpočet mesta k 31.12.2017

	Schválený rozpočet	Schválený rozpočet po poslednej zmene	Skutočnosť k 31.12.2017	% plnenia
<b>Príjmy celkom</b>	<b>23 969 522</b>	<b>24 399 455</b>	<b>23 795 410</b>	<b>98</b>
z toho :				
Bežné príjmy	20 321 454	21 807 269	22 566 811	103
Kapitálové príjmy	603 368	203 149	89 225	44
Finančné operácie príjmové	3 044 700	2 389 037	1 139 374	48



Príjmy RO s právnou subjektivitou	372 350	457 906	539 059	118
<b>Výdavky celkom</b>	<b>23 969 522</b>	<b>24 399 455</b>	<b>22 156 469</b>	
z toho :				
Bežné výdavky	19 554 025	20 733 610	19 909 248	96
Kapitálové výdavky	4 078 963	3 329 299	1 910 728	57
Finančné operácie výdavkové	336 534	336 546	336 493	100
<b>Výdavky RO s právnou subjektivitou</b>	<b>7 669 112</b>	<b>8 912 741</b>	<b>8 932 800</b>	<b>103</b>
<b>Rozpočtové hospodárenie obce</b>	<b>0</b>	<b>0</b>	<b>1 638 941</b>	

## PREBYTOK ROZPOČTOVÉHO HOSPODÁRENIA MESTA ZA ROK 2017

Hospodárenie mesta	Skutočnosť k 31.12.2017 v eur
Bežné príjmy spolu	22 566 811
z toho : bežné príjmy mesta	22 027 752
bežné príjmy RO	539 059
Bežné výdavky spolu	19 909 248
z toho : bežné výdavky mesta	11 194 463
bežné výdavky RO	8 714 785
<b>Bežný rozpočet</b>	<b>2 657 563</b>
Kapitálové príjmy spolu	89 225
z toho : kapitálové príjmy mesta	89 225
kapitálové príjmy RO	0
Kapitálové výdavky spolu	1 910 728
z toho : kapitálové výdavky mesta	1 692 713
kapitálové výdavky RO	218 015
<b>Kapitálový rozpočet</b>	<b>-1 821 503</b>
<b>Bežné a kapitálové príjmy spolu</b>	<b>22 656 036</b>
<b>Bežné a kapitálové výdavky spolu</b>	<b>21 819 976</b>
<b>Prebytok bežného a kapitálového rozpočtu</b>	<b>836 060</b>
Vylúčenie z prebytku -	33 337
<b>Upravený prebytok bežného a kapitálového rozpočtu</b>	<b>802 723</b>
Príjmové finančné operácie	1 139 374
Výdavkové finančné operácie	336 493
<b>Rozdiel finančných operácií</b>	<b>802 881</b>
Vylúčenie z prebytku -	4
<b>Upravený prebytok (finančné operácie)</b>	<b>802 877</b>
PRÍJMY SPOLU	23 795 410
VÝDAVKY SPOLU	22 156 469
<b>Hospodárenie mesta</b>	<b>1 638 941</b>
Vylúčenie z prebytku -	33 341
<b>Upravené hospodárenie mesta</b>	<b>1 605 600</b>

Prebytok rozpočtu v sume 836 060 eur zistený podľa ustanovenia § 10 ods. 3 písm. a) a b) zákona č. 583/2004 Z.z. o rozpočtových pravidlách územnej samosprávy a o zmene a doplnení niektorých zákonov v znení neskorších predpisov, **upravený** o nevyčerpané prostriedky zo ŠR a podľa osobitných predpisov v sume 33 337 eur navrhujeme použiť na tvorbu rezervného fondu vo výške 802 723 eur.



**Zostatok finančných operácií** podľa § 15 ods. 1 písm. c) zákona č. 583/2004 Z.z. o rozpočtových pravidlách územnej samosprávy a o zmene a doplnení niektorých zákonov v znení neskorších predpisov upravený o nevrátené prostriedky za správne poplatky v sume 4 eur, navrhujeme použiť na tvorbu rezervného fondu v sume: 802 877 eur.

V zmysle ustanovenia § 16 odsek 6 zákona č. 583/2004 Z.z. o rozpočtových pravidlách územnej samosprávy a o zmene a doplnení niektorých zákonov v znení neskorších predpisov sa na účely tvorby peňažných fondov pri usporiadaní prebytku rozpočtu mesta podľa § 10 ods. 3 písm. a) a b) citovaného zákona, z tohto **prebytku vylučujú:**

- nevyčerpané prostriedky **zo ŠR** účelovo určené na **bežné výdavky** poskytnuté v predchádzajúcom rozpočtovom roku v sume 4 483 eur a to na: dopravné ZŠ 4 483 eur
- nevyčerpané prostriedky **z fondu prevádzky, údržby a opráv** podľa ustanovenia § 18 ods.2 zákona č. 443/2010 Z.z. o dotáciách na rozvoj bývania a o sociálnom bývaní v z.n.p. v sume 28 854 eur
- nevrátené prostriedky za správne poplatky – IOMO /integrované obslužné miesto občana/ 4 eur

ktoré je možné použiť v rozpočtovom roku v súlade s ustanovením § 8 odsek 4 a 5 zákona č. 523/2004 Z.z. o rozpočtových pravidlách verejnej správy a o zmene a doplnení niektorých zákonov v znení neskorších predpisov.

Na základe uvedených skutočností bol návrh na tvorbu rezervného fondu za rok 2017 vo výške **1 605 600 eur a uznesením č. 293/2018 bol tento návrh schválený.**

#### **Príspevkové organizácie mesta:**

Mesto Humenné je zriaďovateľom 3 príspevkových organizácií:

1. Technické služby mesta Humenné - organizácia zriadená za účelom plnenia verejnoprospešných činností  
Sídlo: Sninská 1018/27  
IČO: 00186155
2. Mestské kultúrne stredisko - organizácia zriadená na účely plnenia verejnoprospešných funkcií v oblasti kultúry na území mesta  
Sídlo: Dom kultúry na Gorkého ul.1  
IČO: 00351865
3. Správa športových a rekreačných zariadení - organizácia zriadená za účelom vytvárania vhodných podmienok pre rozvoj materiálno-technickej základne športových a rekreačných služieb  
Sídlo: Chemlonská 5907/7  
IČO: 00520560

#### Výsledky hospodárenia:

Výsledok hospodárenia Technických služieb mesta: hlavná činnosť	1 684 eur
podnikateľská činnosť	88 eur
Výsledok hospodárenia Správy rekreačných a športových zariadení	- 54 536 eur
Výsledok hospodárenia Mestského kultúrneho strediska: hlavná činnosť	9 895 eur
podnikateľská činnosť	2 581 eur

### **PLNENIE ROZPOČTU PRÍJMOV A VÝDAVKOV MESTA HUMENNÉ**

#### **Príjmy:**

Príjmovú časť rozpočtu Mesta Humenné tvoria daňové a nedaňové príjmy, granty a transfery, finančné operácie.

**Rozdelenie príjmov na: daňové, nedaňové príjmy, finančné operácie, granty a transfery:**

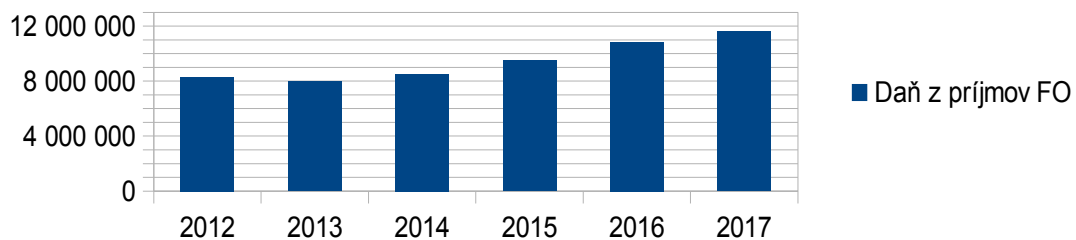


Príjmy	Schválený rozpočet na rok 2017	Schválený rozpočet na rok 2017 po poslednej zmene	Skutočnosť k 31.12.2017	% plnenia
<i>Daňové príjmy</i>	12 764 296	13 103 742	13 413 211	102
<i>Nedaňové príjmy</i>	2 237 280	2 417 988	2 878 672	119
<i>Finančné operácie</i>	3 044 700	2 389 037	1 139 374	48
<i>Granty a transfery</i>	5 923 246	6 488 688	6 364 153	98
<i>Príjmy spolu</i>	23 969 522	24 399 455	23 795 410	

1. **Daňové príjmy** boli naplnené vo výške 13 413 211 eur a boli tvorené z podielu na výnose dane z príjmov fyzických osôb poukazovaného pre samosprávu zo štátneho rozpočtu SR, ktoré sú rozhodujúcim príjmom mesta. Tie sa v roku 2017 naplnili a dokonca prekročili stanovenú prognózu o 223 598 eur.

	2012	2013	2014	2015	2016	2017
Daň z príjmov FO	8 297 012	7 974 367	8 504 772	9 497 722	10 834 334	11 607 693

Vývoj príjmu mesta z podielu na dani z príjmov FO v €



2. **Nedaňové príjmy** boli v roku 2017 naplnené vo výške 2 878 672 eur. Patria sem:
- príjmy z podnikania a vlastníctva majetku /príjmy z nájmu za prenajaté pozemky, bytové a nebytové priestory, prenájom iné – prenájom za Dom smútku, zasadačku/
  - administratívne a iné poplatky /správne poplatky, pokuty, poplatky za služby, vlastné príjmy školstva/
  - úroky z vkladov, úverov, požičiek
  - kapitálové príjmy – príjmy z odpredaja majetku, pozemkov
  - iné nedaňové príjmy – výťažky z lotérií a iných podobných hier, príjmy z dobropisov, vratiek
3. **Granty a transfery** boli v roku 2017 naplnené vo výške 6 364 153 eur a boli účelovo určené na financovanie prenesených kompetencií v oblasti školstva, matriky, ŠFRB, stavebného úradu, registra obyvateľstva, ostatných činností a investícií, ktoré sú financované z cudzích zdrojov.

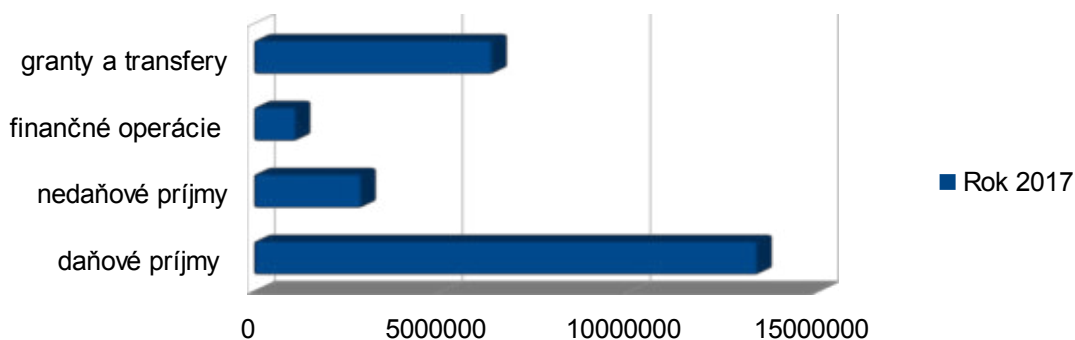
Prijaté granty a transfery	Suma v eur
Granty – sponzorsky získané na vlastné činnosti školstva, ktoré sú vyčíslené vo výdavkovej časti P8	5 620
Transfery na prenesený výkon štátnej správy- poukázané príslušnými krajskými úradmi, príslušnými ministerstvami SR na:	
<b>Školstvo v tom:</b>	<b>6 134 190</b>
Na odchodné	20 691
Na asistentov učiteľa	73 792
Na mzdy, odvody a prevádzku základných škôl	5 658 134



Na vzdelávacie poukazy	80 389
Na dopravné pre žiakov	50 402
Na hmotnú núdzu žiakov /strava, školské pomôcky/	46 181
Na sociálne znevýhodnené podmienky žiakov	28 775
Na mimoriadne výsledky žiakov	400
Na projekty	0
Na CVC a ŠJ	2 253
Kapitálové príjmy /ZŠ Laborecká – bezbariérový vstup/	13 149
Na školné MŠ	50 084
Na učebnice	1 237
Na lyžiarsky kurz	38 152
Na školu v prírode	28 000
Transfer z ÚPSVaR /zamestnanosť/	42 551
<b>Iné transfery na prenesený výkon štátnej správy - v tom:</b>	<b>134 652</b>
Školský úrad	28 683
Stavebný úrad	31 568
Matričná činnosť	40 181
Register obyvateľstva	11 202
Miestne komunikácie	1 467
Životné prostredie	3 172
Úsek bývania	13 526
Register adries	4 853
<b>Voľby /prostriedky zo ŠR na zabezpečenie volieb/</b>	<b>29 143</b>
<b>Iné granty a transfery:</b>	<b>60 548</b>
Z úradu práce, sociálnych vecí a rodiny: na zamestnávanie	14 896
za záškoláctvo	7 962
Z okresného úradu na údržbu vojnových hrobov sovietskych hrdinov	7 775
Z MF SR – modernizácia hygienického zariadenia na vonkajšom kúpalisku	10 000
Z MV SR príspevok na azylantov umiestnených v záchytnom tábore	1 211
Recyklačný fond	4 204
Iné od subjektov mimo verejnej správy	
Švejkové pívne dni	9 800
Pamätné dni mesta	4 300
Granty – charitatívne účely, ochrana a podpora mládeže	400
<b>SPOLU GRANTY A TRANSFERY</b>	<b>6 364 153</b>

4. **Finančné operácie** boli vo výške 1 139 374 eur. Tvoria ich zostatky prostriedkov z minulých rokov a prevody z rezervného fondu.

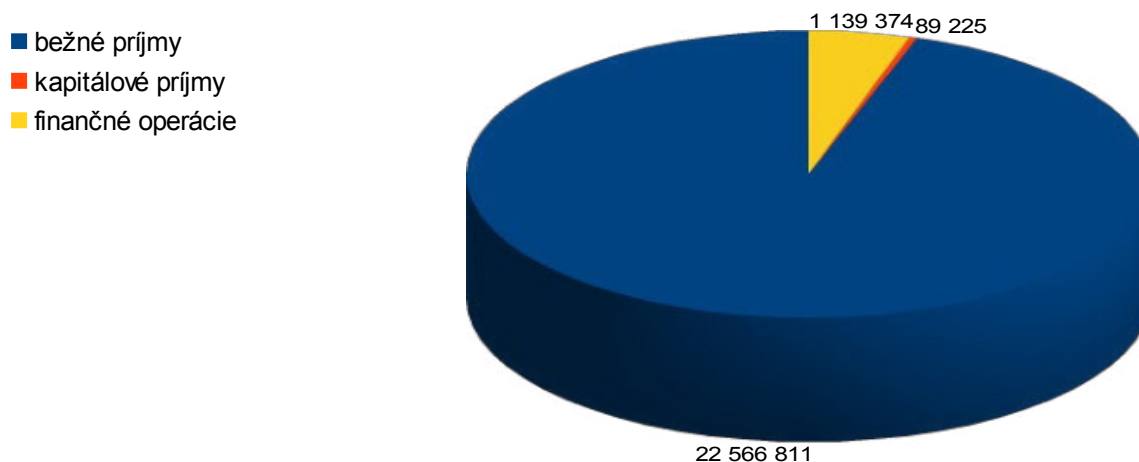
Graf 2 Rozpočtové zloženie príjmov za rok 2017 – skutočnosť k 31.12.2017



**Rozdelenie príjmov: na bežné, kapitálové a finančné operácie:**

Príjmy	Schválený rozpočet na rok 2017	Schválený rozpočet na rok 2017 po poslednej zmene	Skutočnosť k 31.12.2017	% plnenia
<i>Bežné príjmy</i>	20 321 454	21 807 269	22 566 811	107
<i>Kapitálové príjmy</i>	603 368	203 149	89 225	94
<i>Finančné operácie</i>	3 044 700	2 389 037	1 139 374	22
<i>Príjmy spolu</i>	23 969 522	24 399 455	23 795 410	98

V schválenom rozpočte Mesta Humenné pre r. 2017 bežné a kapitálové príjmy predstavovali objem 20 924 822 eur. Úpravami v priebehu rozpočtového roka tieto boli upravené na výšku 22 010 418 eur. V schválenom rozpočte Mesta Humenné pre r. 2017 finančné operácie príjmové predstavovali objem 3 044 700 eur, úpravami v priebehu rozpočtového roka tieto boli upravené na výšku 2 389 037 eur.

**Graf 1** Rozdelenie príjmov na: bežné, kapitálové, finančné operácie – skutočnosť 2017**Výdavky:**

Výdavky mesta celkom sa čerpali na 91 %.

Rozpočet Mesta Humenné je rozdelený v oblasti bežných a kapitálových výdavkov a finančných operácií výdavkových do nasledujúcich programov:

1. Strategické plánovanie, regionálny rozvoj a majetok mesta
2. Samospráva mesta a jej výkonný aparát
3. Verejný poriadok
4. Sociálne služby
5. Verejno-prospešné služby
6. Kultúra a rôzne spoločenské aktivity pre každého
7. Šport
8. Vzdelávanie

Výdavky jednotlivých správcov sú vyčíslené za programy tabuľke 1

**Tabuľka 1**



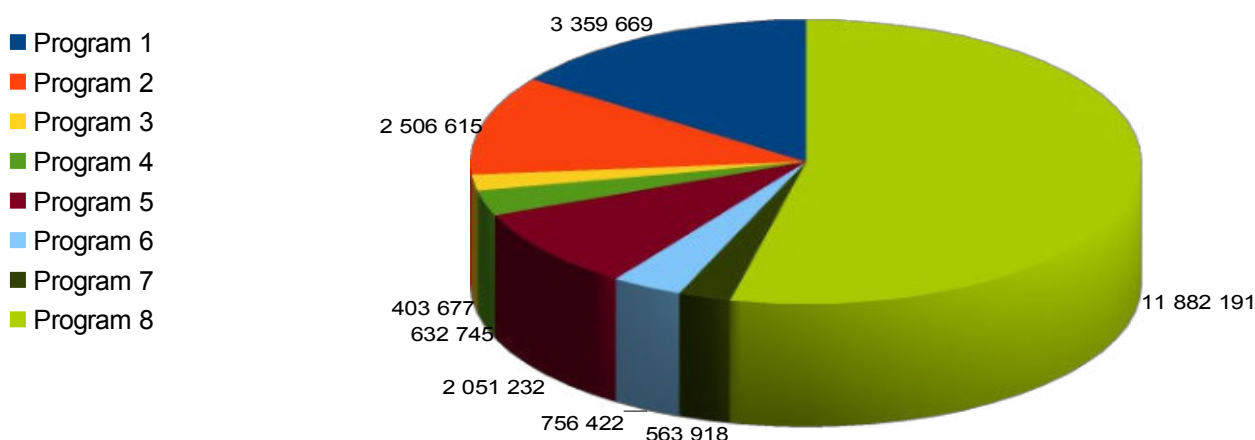
## Výročná správa k individuálnej a konsolidovanej účtovnej závierke mesta Humenné za rok 2017

v eurách

Program/ Aktivita	VÝDAVKY PODĽA PROGRAMOV A AKTIVÍT	Rozpočet		Skutočnosť k 31.12.2017	% plnenia
		schválený	upravený		
<b>1</b>	<b>majetok mesta</b>	<b>6 299 214</b>	<b>5 259 405</b>	<b>3 359 669</b>	<b>64</b>
	1. Implementácia PHSR mesta Humenné-projekty	101 300	212 879	128 818	61
	2. Príprava a podávanie ŽoNFP	3 000	7 000	2 099	30
	3. Implementácia schválených ŽoNFP	494 782	59 539	47 079	79
	4. Rozvoj cezhraničnej spolupráce	5 000	57 449	37 792	0
	5. Výstavba infraštruktúry a bytov	0	0	0	0
	6. Hospodárska správa a evidencia majetku	2 074 777	1 646 398	1 596 766	97
	z toho: správa a evidencia majetku	202 500	181 970	142 016	78
	výkup pozemkov	500 000	1	1	0
	transfer pre 1. HKM	247 000	247 000	247 000	100
	správa bytov a nebytových priestorov	1 125 277	1 217 427	1 207 749	99
	7. Rozvoj mesta a jeho zveľaďovanie	3 580 355	3 247 772	1 526 205	47
	8. Stratégia mesta Humenné	40 000	28 368	20 910	0
<b>2</b>	<b>Samospráva mesta a jej výkonný aparát</b>	<b>2 629 479</b>	<b>2 713 835</b>	<b>2 506 615</b>	<b>92</b>
	1. Volené orgány mesta	127 956	127 956	113 065	88
	2. Činnosť mestského úradu	2 357 736	2 426 889	2 277 640	94
	z toho: bankové operácie	482 002	482 002	451 523	94
	3. Matrika	46 792	49 173	44 969	91
	4. Podpora miestnej zamestnanosti	75 395	80 674	41 798	52
	5. Voľby a referendá	21 600	29 143	29 143	100
<b>3</b>	<b>Verejný poriadok</b>	<b>439 000</b>	<b>439 000</b>	<b>403 677</b>	<b>92</b>
	1. Policajné služby	439 000	439 000	403 677	92
<b>4</b>	<b>Sociálne služby</b>	<b>724 000</b>	<b>726 962</b>	<b>632 745</b>	<b>87</b>
	1. Zariadenia sociálnych služieb-staroba	265 000	265 007	215 442	81
	2. Ďalšie sociálne služby-opatrovateľská služba	362 500	362 909	349 599	96
	3. Ďalšie dávky sociálneho zabezpečenia-rodina a deti	5 000	7 962	7 962	100
	4. Dávky sociálnej pomoci-hmotná núdza	35 000	34 584	10 868	31
	5. Príspevky nešťátnym subjektom	14 500	14 500	14 300	99
	6. Sociálno – právna ochrana	22 000	22 000	15 044	68
	7. Sociálne služby	20 000	20 000	19 530	98
	8. Podpora miestnej zamestnanosti	0	0	0	0
<b>5</b>	<b>Verejno prospešné služby</b>	<b>2 047 210</b>	<b>2 065 400</b>	<b>2 051 232</b>	<b>99</b>
	Verejno-prospešné služby	1 887 210	1 905 400	1 905 392	100
	z toho: príspevok pre Technické služby mesta	1 877 600	1 891 586	1 891 578	100
	v tom: komunálny odpad	667 320	658 115	658 115	100
	separácia odpadu	3 000	3 000	3 000	100
	Dotácia na vykrytie straty MHD	140 000	140 000	129 996	93
	Iné	0	0	0	0
	Zľavnené cestovné pre seniorov a žiakov	20 000	20 000	15 844	79
<b>6</b>	<b>Kultúra a rôzne spoločenské aktivity pre každého</b>	<b>694 305</b>	<b>760 795</b>	<b>756 422</b>	<b>99</b>
	1. Príspevok pre MsKS	292 000	324 990	324 990	100
	2. Organizácia kultúrno-spoločenských aktivít	143 723	172 839	171 835	99
	3. Zabezpečenie vysielacích a vydavateľských služieb	75 000	75 000	75 000	100
	4. Dotácia na podporu kultúrnych,šport. a iných aktivít	176 582	185 582	182 232	98
	5. Jarmoky a trhy	7 000	2 384	2 365	99
<b>7</b>	<b>Šport</b>	<b>502 718</b>	<b>563 918</b>	<b>563 918</b>	<b>100</b>
	Rekreačné a športové služby-príspevok SRaSZ	502 718	563 918	563 918	100
	v tom: príspevok na prevádzku futbalového štadióna	41 813	41 813	41 813	100
	príspevok na prevádzku Fontány lásky	7 531	5 564	5 564	100
<b>8</b>	<b>Vzdelávanie</b>	<b>2 964 484</b>	<b>2 957 399</b>	<b>2 949 391</b>	<b>100</b>
	1. Materské školy	2 106 075	2 085 156	2 078 620	100
	2. Základné školy	0	21 579	21 579	0
	3. Školské jedálne	255 049	268 576	268 484	100
	4. Školský internát	0	0	0	0
	5. Voľno časové aktivity	539 748	539 748	538 587	100
	6. Podpora detí zo sociálne slabých rodín	54 000	39 225	39 226	100
	7. Dotácia na podporu aktivít z oblasti školstva a vzdel.	9 612	3 115	2 895	93
<b>SPOLU bez právnych subjektov školstva</b>		<b>16 300 410</b>	<b>15 486 714</b>	<b>13 223 669</b>	<b>85</b>
8.2.-5.	Právne subjekty školstva	7 669 112	8 912 741	8 932 800	100
<b>VÝDAVKY CELKOM</b>		<b>23 969 522</b>	<b>24 399 455</b>	<b>22 156 469</b>	<b>91</b>
<b>Mimorozpočtové prostriedky – výdaj</b>		<b>mesto</b>	<b>RO</b>	<b>spolu</b>	
		<b>162 488</b>	<b>533 115</b>	<b>695 603</b>	
<b>Bežné výdavky</b>		<b>161 697</b>	<b>533 115</b>	<b>694 812</b>	
<b>Finančné operácie</b>		<b>791</b>	<b>0</b>	<b>791</b>	



**Graf 3** Podiel jednotlivých programov na celkových výdavkoch – plnenie rozpočtu mesta Humenné k 31.12.2017



Z analýzy rozpočtovania a hospodárenia mesta v roku 2017 je zrejmé, že:

- v priebehu rozpočtového roka dochádzalo k zmenám bežného rozpočtu a to tak na úrovni príjmov ako aj na úrovni výdavkov,
- v priebehu rozpočtového roka dochádzalo k zmenám aj na úrovni kapitálového rozpočtu,
- zvýšilo sa plnenie rozpočtovaných bežných príjmov. Zvýšenie príjmov rozpočtu neznamenovalo automaticky zvýšenie výdavkov rozpočtu, ale malo za následok zvýšenie prebytku bežného rozpočtu. Týmto prístupom sa vytvárajú zdroje na realizáciu plánovaných rozvojových aktivít.

### Rozpočet na roky 2018 - 2020

/v eurách/

	Skutočnosť k 31.12.2017	Rozpočet na rok 2018	Rozpočet na rok 2019	Rozpočet na rok 2020
<b>Príjmy celkom</b>	<b>23 795 410</b>	<b>28 559 783</b>	<b>24 099 350</b>	<b>34 324 455</b>
z toho :				
Bežné príjmy	22 566 811	22 542 504	24 019 350	24 244 455
Kapitálové príjmy	89 225	1 702 430	80 000	80 000
Finančné príjmy	1 139 374	4 314 849	0	0
<b>Z toho: Príjmy RO s právnou subjektivitou</b>	<b>539 059</b>	<b>877 065</b>	<b>871 160</b>	<b>871 860</b>

/v eurách/

	Skutočnosť k 31.12.2017	Rozpočet na rok 2018	Rozpočet na rok 2019	Rozpočet na rok 2020
<b>Výdavky celkom</b>	<b>22 156 469</b>	<b>28 559 783</b>	<b>24 099 350</b>	<b>34 324 455</b>
z toho :				
Bežné výdavky	19 909 248	22 017 458	21 282 435	21 525 336
Kapitálové výdavky	1 910 728	6 078 253	2 091 540	2 073 744
Finančné výdavky	336 493	464 072	725 375	725 375
<b>Z toho: Výdavky RO s právnou subjektivitou</b>	<b>8 932 800</b>	<b>8 726 543</b>	<b>8 940 918</b>	<b>9 090 065</b>



## V. B Majetok mesta a účtovný výsledok hospodárenia

Mesto Humenné je vlastníkom rozsiahleho nehnuteľného a hnuťelného majetku. Prioritou mestského magistrátu ako aj jednotlivých správcov je hospodárne a efektívne nakladanie so zvereným mestským majetkom a jeho zhodnocovanie.

/v eurách/

Súvaha	2016	2017
<b>Neobežný majetok</b>	<b>35 371 182</b>	<b>34 824 252</b>
V tom:		
Dlhodobý nehmotný majetok	25 899	12 771
Dlhodobý hmotný majetok	33 114 321	32 580 519
Finančný majetok	2 230 962	2 230 962
<b>Obežný majetok</b>	<b>30 443 347</b>	<b>30 654 544</b>
V tom:		
Zásoby	60 339	30 210
Zúčtovanie so subjektami VS	24 810 771	23 991 092
Pohľadávky	1 175 410	1 157 373
Finančné účty	4 396 827	5 475 868
<b>Časové rozlíšenie</b>	<b>14 364</b>	<b>8 363</b>
<b>AKTÍVA SPOLU</b>	<b>65 828 892</b>	<b>65 487 159</b>
<b>Vlastné imanie</b>	<b>43 125 441</b>	<b>43 785 746</b>
Z toho: účtovný VH	952 223	661 817
<b>Závazky</b>	<b>9 633 645</b>	<b>9 280 219</b>
<b>Časové rozlíšenie</b>	<b>13 069 805</b>	<b>12 421 194</b>
<b>PASÍVA SPOLU</b>	<b>65 828 892</b>	<b>65 487 159</b>

/v eurách/

Výkaz ziskov a strát	2016	2017	Porovnanie 2017 - 2016
V tom:			
<b>Náklady</b>	<b>15 041 829</b>	<b>16 048 635</b>	<b>1 006 806</b>
<b>Výnosy</b>	<b>15 994 315</b>	<b>16 710 597</b>	<b>-716 282</b>
Daň z príjmov	263	144	-119
<b>Výsledok hospodárenia</b>	<b>952 223</b>	<b>661 817</b>	<b>-290 406</b>

## MAJETOK V SPRÁVE ROZPOČTOVÝCH ORGANIZÁCIÍ

/v eurách/

Stav netto k 31.12.2017	ZŠ spolu	ZUŠ	CVČ	MŠ Partizánska	Spolu RO
<i>AKTÍVA</i>					
<b>MAJETOK SPOLU</b>	7 011 981	309 077	193 417	129 202	7 643 677
<i>NEOBEŽNÝ</i>	6 244 259	263 786	179 840	88 270	6 776 155
z toho: dlhodobý hmotný	6 244 259	263 786	179 840	88 270	6 776 155
<i>OBEŽNÝ MAJETOK</i>	755 373	44 504	12 318	40 397	852 592
z toho: zásoby	21 034	0	0	3 725	24 759



## Výročná správa k individuálnej a konsolidovanej účtovnej závierke mesta Humenné za rok 2017

zúčt. medzi subjektami VS	0	0	0	0	0
Pohľadávky	10 925	646	1 477	0	13 048
z toho: dlhodobé	3 200	0	0	0	3 200
krátkodobé	7 725	646	1 477	0	9 848
Finančné účty	723 413	43 858	10 841	36 672	814 784
ČASOVÉ ROZLIŠENIE	12 349	788	1 258	535	12 930
<i>PASÍVA</i>					
<b>VLASTNÉ IMANIE ZÁVÄZKY</b>	<b>7 011 981</b>	<b>309 077</b>	<b>193 417</b>	<b>129 202</b>	<b>7 643 677</b>
VLASTNÉ IMANIE	19 507	- 13 246	2 394	1 235	9 890
z toho: výsledok hospodárenia	19 507	- 13 246	2 394	1 235	9 890
v tom: z minulých rokov	- 10 492	- 18 282	- 3 691	981	- 31 484
za účtovné obdobie	29 998	5 036	6 085	254	41 373
ZÁVÄZKY	6 650 084	318 444	191 022	127 967	7 287 517
z toho: zúčt. medzi subjektami VS	5 911 230	275 757	179 953	88 295	6 455 235
dlhodobé záväzky	22 889	272	373	792	24 326
krátkodobé záväzky	715 965	42 415	10 696	38 880	807 956
ČASOVÉ ROZLIŠENIE	342 391	3 879	0	0	346 270

ZŠ spolu zahŕňajú majetok 8 právnych subjektov

**MAJETOK V SPRÁVE PRÍSPEVKOVÝCH ORGANIZÁCIÍ**

/v eurách/

Stav netto k 31.12.2017	MsKS	Technické služby	SRaSZ
<i>AKTÍVA</i>			
<b>MAJETOK SPOLU</b>	<b>986 906</b>	<b>11 829 848</b>	<b>5 250 417</b>
NEOBEŽNÝ MAJETOK	881 645	11 588 948	5 123 262
z toho: dlhodobý hmotný	881 645	11 588 948	5 123 262
OBEŽNÝ MAJETOK	104 260	237 919	126 501
z toho: zásoby	4 921	21 393	777
zúčt. medzi subjektami VS	2 560	0	0
pohľadávky	5 238	74 751	58 738
v tom: dlhodobé	0	0	0
krátkodobé	5 238	74 751	58 738
finančné účty	91 541	141 775	66 986
ČASOVÉ ROZLIŠENIE	2 001	2 981	654
<i>PASÍVA</i>			
<b>VLASTNÉ IMANIE ZÁVÄZKY</b>	<b>987 906</b>	<b>11 829 848</b>	<b>5 250 417</b>
VLASTNÉ IMANIE	84 467	7 786	43 106
z toho: fondy	42 154	6 013	97 642
výsledok hospodárenia	42 313	1 773	-54 536
v tom: z minulých rokov	29 837	0	0
za účtovné obdobie	12 476	1 773	-54 536
ZÁVÄZKY	889 123	11 759 218	5 204 797
z toho: rezervy	3 076	0	0
zúčt. medzi subjektami VS	849 833	11 562 857	5 123 262



dlhodobé záväzky	857	3 976	2 143
krátkodobé záväzky	35 357	192 385	79 391
<b>ČASOVÉ ROZLIŠENIE</b>	<b>14 316</b>	<b>62 844</b>	<b>2 514</b>

**POHĽADÁVKY A ZÁVÄZKY**

Porovnanie pohľadávok a záväzkov MsÚ v roku 2017 s predchádzajúcim rokom

/v eurách/

Pohľadávky /brutto/	Stav k 31.12.2016	Stav k 31.12.2017	Rozdiel
<b>Dlhodobé pohľadávky</b>	<b>0</b>	<b>0</b>	<b>0</b>
<b>Krátkodobé pohľadávky</b>	<b>3 542 750</b>	<b>3 531 438</b>	<b>-11 312</b>
Odberatelia	0	0	0
Poskytnuté prevádzkové preddavky	6 251	6 231	-20
Ostatné pohľadávky	698972	677502	-21 470
Pohľadávky z nedaňových príjmov obcí a VÚC a RO zriadených obcou a VÚC	853037	871232	18 195
Pohľadávky z daňových príjmov obcí a VÚC	164 408	142 561	-21 847
Iné pohľadávky	1 812 682	1 833 912	21 230
Transfery a ostatné zúčtovanie so subjektami mimo VS	7 400	0	-7 400
<b>S p o l u</b>	<b>3 542 750</b>	<b>3 531 438</b>	<b>-11 312</b>

Záväzky	Stav k 31.12.2016	Stav k 31.12.2017	Rozdiel
<b>Rezervy</b>	<b>340 810</b>	<b>441 503</b>	<b>100 693</b>
<b>Zúčtovanie medzi subjektami VS</b>	<b>187 447</b>	<b>4 487</b>	<b>-182 960</b>
<b>Dlhodobé záväzkov súčet</b>	<b>4 881 152</b>	<b>4 698 151</b>	<b>-183 001</b>
Ostatné dlhodobé záväzky	4 870 819	4 679 077	-191 742
Záväzky zo SF	10 332	19 074	8 742
Záväzky z nájmu	0	0	0
<b>Krátkodobé záväzky</b>	<b>1 680 926</b>	<b>1 736 758</b>	<b>55 832</b>
Dodávatelia	92 439	64 724	-27 715
Prijaté preddavky	818897	768320	-50 577
Ostatné záväzky	197 503	201 743	4 240
Nevvzfakturované dodávky	123 711	87 730	-35 981
Iné záväzky	61 692	74 322	12 630
Záväzky voči združeniu	0	100 000	100 000
Zamestnanci	168 041	195 301	27 260
Ostatné záväzky voči zamestnancom	3 063	2 953	-110
Zúčtovanie s orgánmi sociálneho a zdrav. poistenia	133 481	153 948	20 467
Ostatné priame dane	24 047	29 644	5 597
Zúčtovanie so subjektami mimo VS	0	0	0
Daň z pridanej hodnoty	58 052	58 074	22
<b>Bankové úvery a vďomoci</b>	<b>2 543 310</b>	<b>2 399 320</b>	<b>-143 990</b>
<b>S p o l u</b>	<b>9 633 645</b>	<b>9 280 219</b>	<b>-353 426</b>

V roku 2017 v porovnaní s predchádzajúcim rokom došlo k poklesu záväzkov, dôvodom bolo aj zníženie výšky úverov.

**PREHĽAD O STAVE A VÝVOJI DLHU****Úvery zo ŠFRB na výstavbu bytov**

/v eurách/

Rok nadobudnutia	Bytový dom	Úroková sadzba	Poskytnutý úver	Zostatok k 1.1.2017	Splátky istiny	Zostatok k 31.12.2017
2002	161 b. j.	4,4	1 358 793	945 246	40 295	904 951
2002	40 b. j.	3,9	527 551	364 356	15 733	348 623
2005	55 b. j.	1,2	921 795	604 108	29 417	574 691
2008, 2009	45 b. j.	1,0	1 122 790	850 888	34 870	816 018
2014	43 b. j.	1,0	1 322 781	1 201 743	39 051	1 162 692
	43 b. j.	1,0	1 158 640	1 083 394	33 892	1 049 502
<b>S p o l u</b>			<b>6 412 350</b>	<b>5 049 735</b>	<b>193 258</b>	<b>4 856 477</b>

**Splácanie úrokov ŠFRB**

/v eurách/

Bytový dom	Splátky k 1. 1.2017	Úroky za rok 2017	S p o l u
161 b. j.	790 905	41 357	832 262
40 b. j.	262 296	14 126	276 422
55 b. j.	112 397	7 187	119 584
45 b. j.	85 613	8 466	94 079
43 b. j.	40 606	12 004	52 610
43 b. j.	25 373	10 828	36 201
<b>S p o l u</b>	<b>1 317 190</b>	<b>93 968</b>	<b>1 411 158</b>

Mestská športová hala /2007/, úrok od 13.06.2016: 2,191 % p.a., od 12.12.2016: 2,133 % p.a.  
 úrok od 12.12.2016: 2,133 % p.a.

Úver bol splatený v 06/2017

/v eurách/

Výška úveru	Zostatok k 1.1.2017		Splátky za rok 2017		Zostatok istiny k 31.12.2017	Splatené úroky spolu
	istina	úroky	istina	úroky		
1 189 604	54 371	181 318	54 371	408	0	181 726

**Bankový úver čerpaný na investičné akcie mesta poskytnutý z ČSOB:**

(s lehotou splatnosti 10 rokov, teda do roku 2021, fixná úroková sadzba do roku 2017 2,99 %)

Rok 2012: 1 537 258 eur, zaplatené úroky 36 133 eur, poplatok za správu úveru 11 964 eur

Rok 2013: 559 374 eur, zaplatené úroky 49 991 eur, poplatok za správu úveru 13 193 eur

Rok 2014: 1 903 368 eur, zaplatené úroky 79 199 eur, poplatok za správu úveru 29 631 eur

Rok 2015: zaplatené úroky 98 586 eur, poplatok za správu úveru 32 547 eur

Rok 2016: zaplatené úroky 83 633 eur, poplatok za správu úveru 28 034 eur

Dňa 28.12.2016 bola podpísaná Zmluva o účelovom úvere č. 1478/16/08746 s ČSOB a.s. O refinancovaní existujúcich účelových úveroch. Úver je úročený fixnou úrokovou sadzbou vo výške 0,66 % p.a., ktorá je platná do 23.12.2026.

Rok 2017: zaplatené úroky 18 989 eur, poplatok za správu úveru 0 eur



/v eurách/

Výška úveru	Zostatok k 1.1.2017		Splátky za rok 2017		Zostatok istiny k 31.12.2017	Zaplatené úroky a poplatok za správu
	istina	úroky	istina	úroky		
4 000 000	2 488 000	347 542	88 856	18 989	2 399 144	481 900 z toho úroky: 366 531

**Skutočné bežné príjmy z finančného výkazu FIN 1-12 k 31.12.2016:**

➤ skutočné bežné príjmy obce	21 240 926
➤ skutočné bežné príjmy RO	1 037 051
<b>Spolu</b>	<b>22 277 977</b>
➤ z toho 60 %	<b>13 366 786</b>

**Skutočné bežné príjmy mesta a rozpočtových organizácií v jej zriaďovateľskej pôsobnosti v roku 2016:**

➤ bežné príjmy rozpočtované vykázané v I. Časti výkazu FIN 1-12 znižené o dotácie a granty	15 416 857
➤ bežné príjmy nerozpočtované vykázané v III. Časti výkazu FIN 1-12 znižené o dotácie a granty	705 663
<b>Spolu</b>	<b>16 122 520</b>
➤ z toho 25%	<b>4 030 630</b>

**Celková suma dlhu mesta k 31.12.2017:**

➤ zostatok istiny z bankových úverov	2 399 144
➤ zostatok istiny z úverov zo ŠFRB	4 856 477
<b>SPOLU celková suma dlhu mesta</b>	<b>7 255 621</b>

**Do celkovej sumy sa nezapočítavajú záväzky**

➤ z úverov zo ŠFRB	4 856 477
<b>SPOLU celková suma dlhu mesta upravená o úver zo ŠFRB</b>	<b>2 399 144</b>

Zostatok istiny k 31.12.2017	Skutočné bežné príjmy k 31.12.2016	§ 17 ods. 6 písm. a)
2 399 144	22 277 977	10,77%

Zákonná podmienka podľa § 17 ods. 6 písm. a) zákona č. 583/2004 Z.z. bola splnená.

Suma ročných splátok vrátane úhrady výnosov za rok 2017	Skutočné bežné príjmy k 31.12.2016	§ 17 ods. 6 písm. b)
449 850	16 122 520	2,79%

Zákonná podmienka podľa § 17 ods. 6 písm. b) zákona č. 583/2004 Z.z. bola splnená.

Celková suma dlhu v zmysle zákona o rozpočtových pravidlách územnej samosprávy nesmie prekročiť **60 %** skutočných bežných príjmov predchádzajúceho roka a suma ročných splátok **25 %** skutočných bežných príjmov /SBP/ predchádzajúceho roka.

Do celkovej sumy dlhu sa nezapočítavajú záväzky z úverov ŠFRB na výstavbu obecných nájomných bytov a záväzky z návratných zdrojov predfinancovania spoločných programov SR a EÚ.

Obec je povinná zaviesť ozdravný režim, ak celková výška jej záväzkov po lehote splatnosti presiahne **15 %** skutočných bežných príjmov predchádzajúceho rozpočtového roka.

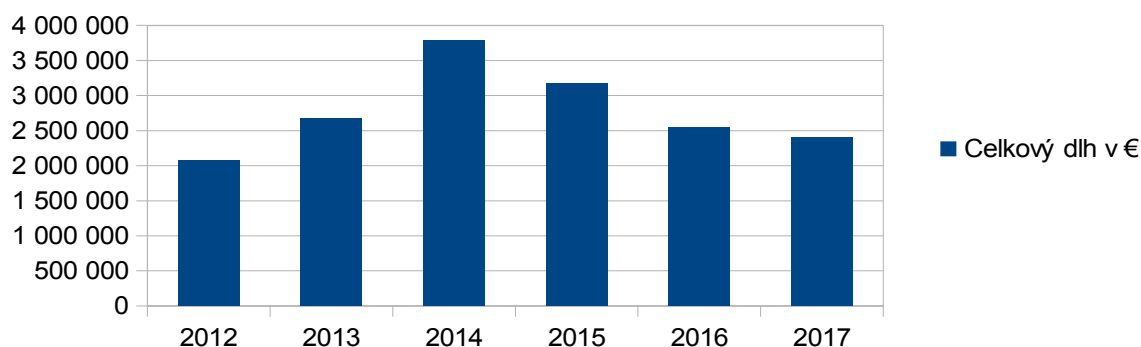
Bežné príjmy k 31.12.2016:	22 277 977 eur
Bankový úver k 31.12.2017:	2 399 144 eur
Bežné príjmy k 31.12.2016 /očistené od dotácií/	16 122 518 eur
Ročné splátky úveru a úrokov k 31.12.2017:	449 850 eur
<b>Zadĺženosť mesta k 31.12.2017</b>	<b>10,77 %</b>
<b>Podiel splátok k SBP:</b>	<b>2,79 %</b>
<b>Záväzky po lehote splatnosti k SBP:</b>	<b>0,30 %</b>



Zadĺženosť mesta v prepočte na 1 obyvateľa predstavuje sumu 73,11 eur. V porovnaní s rokom 2016 zadĺženosť na 1 obyvateľa klesla medziročne o 3,82 eur.

	2012	2013	2014	2015	2016	2017
<b>Celkový dlh v €</b>	2 069 624	2 668 806	3 789 368	3 165 870	2 542 372	2 399 144
<b>Počet obyvateľov</b>	34 086	33 893	33 604	33 354	33 050	32 816
<b>Dlh na 1 obyvateľa v €</b>	60,72	78,74	112,77	94,92	76,93	73,11
<b>Zadĺženosť v %</b>	12,9	14,59	20,63	16,88	11,06	10,77

Vývoj zadĺženosti mesta za roky 2012-2017 v €



## V. C Mesto ako akcionár

### Finančný majetok mesta

**2 230 962 eur**

v tom:

< peňažný vklad Komunitnej nadácie mesta	6 639 eur
< základné imanie I. Humenskej, a. s.	89 373 eur
< peňažný vklad TKR, s. r. o., Humenné	3 651 eur
< peňažný vklad HES, s. r. o., Humenné	2 191 eur
< 213 830 ks akcií VVS, a. s. v NH 33,19 eur	7 097 018 eur
< opravná položka vo výške 70 % k NH akcií VVS, a. s.	- 4 967 910 eur

## V. D Dotácie a príspevky poskytnuté iným subjektom z rozpočtu mesta

Mesto Humenné v zmysle schválených uznesení MsZ poskytlo v roku 2017 následovné transfery ostatným subjektom verejnej správy aj subjektom mimo verejnej správy. Jedná sa najmä o tieto :

Mesto Humenné v zmysle VZN o poskytovaní dotácií z rozpočtu mesta v znení zmien a doplnkov poskytlo:

- dotácie vo výške **87 000 eur** schválené uznesením MsZ č. 196/2017 na podporu športu takto:

P. č.	Žiadateľ	Poskytnutá dotácia
1	CVČ Dúha v Humennom na podporu mládežníckeho futbalu	<b>20 500</b>
2	FK Humenné na podporu mládežníckeho futbalu	<b>21 200</b>
3	Mládežnícky hokejový klub Humenné	<b>26 300</b>



4	ŠK Gymnázium Humenné	3 700
5	ŠK ŠTICH Humenné	5 000
6	1. BASKET KLUB Humenné	1 500
7	1. Tenisový klub Humenné	1 400
8	Plavecký klub CHEMES Humenné	4 500
9	1. Atletický klub Humenné	600
10	Atletický klub ABC Humenné	400
11	Taekwondo klub Humenné	600
12	Šachy Reinter, n.o.	600
13	ŠK stolný tenis	700

dotáciu vo výške 15 000 eur schválenú uznesením MsZ č. 195/2017 pre Komunitnú nadáciu mesta Humenné

➤ <b>dotácie v zmysle VZN č. 92/2008</b>	
rozhodnutiami komisie školstva	9 392 eur
rozhodnutia komisie kultúry a cestovného ruchu	23 020 eur
rozhodnutiami komisie športu a mládeže	23 840 eur
dispozičným právom primátorky	6 872 eur
cirkvám	17 500 eur
rozhodnutiami komisie sociálnej	14 300 eur
➤ <b>dotácia v súlade s uznesením MsZ č. 259/2017</b>	
Rímskokatolícka farnosť Humenné	3 000 eur
➤ <b>dotácia v súlade s uznesením MsZ č. 211/2017 – kapitálové výdavky</b>	
Gréckokatolícka cirkev Farnosť Humenné	6 000 eur
➤ <b>dotácia pre MHK Humenné</b>	247 000 eur

## V. E Financovanie realizovaných projektov

Niektoré vybrané výdavky mesta podľa čerpania:

Menovitý zoznam akcií	Čerpanie v eurách
<b>Kapitálové výdavky mesta celkom:</b>	<b>1 910 728</b>
Projektové dokumentácie	124 843
z toho: platené z rezervného fondu	22 020
Nákup elektromagnetického prístupového systému – Internát ul. 26. novembra 1509/1	2 808
Rekonštrukcia prístreškov autobusových zastávok	55 998
Revitalizácia vnútroblokového priestranstva a odstavných plôch – Mierová č. 70-78	127 964
Revitalizácia vnútroblokového priestranstva a odstavných plôch – Mierová č. 63-65	48 595
Stavebné úpravy medzigarážových priestorov na sídl. III v Humennom	81 644
Rekonštrukcia spevnených plôch na ul. Majakovského, Osloboditeľov	21 023
Rekonštrukcia chodníka – Laborecká	87 044
Výstavba ihriska s umelým povrchom	431 284
Transfer pre 1. Humenskú a.s. – výstavba FŠ	550 832
Kamerový systém mesta Humenné – vratka	819
Kapitálové výdavky v programe 2	88 114
z toho: rekonštrukcia a modernizácia serverovne	65 298
Kapitálové výdavky v programe 5	23 584
z toho: kapitálový príspevok pre TS	23 584
Kapitálové výdavky v programe 6	6 000



Kapitálové výdavky v programe 7	12 490
z toho: kapitálový príspevok pre SraSZ	12 490
Kapitálové výdavky v programe 8	247 686
z toho: kapitálové výdavky rozpočtových organizácií	218 015

### **Vybrané kapitálové výdavky Mesta Humenné:**

#### 1. Transfér pre 1. Humenskú a.s. - výstavba FŠ

V marci 2017 sa začala už druhá etapa rekonštrukcie futbalového štadióna na Chemlonskej ulici v Humennom. Táto etapa rekonštrukcie futbalového štadióna v Humennom pozostáva z kompletného zbúrania starej tribúny, vrátane korzovej časti a zostávajúcich betónových oválov, vybúrania oporného betónového múra na východnej a severnej strane areálu, kde sa ponechá iba oporný múr zo západnej strany areálu štadióna. Zároveň sa odstráni antuková plocha na bývalej bežeckej dráhe a vybúrajú sa obrubníky. Okrem toho sa vybúrajú, resp. výškovo sa upravujú kanalizačné šachty a vpusť a zrenovujú sa momentálne nefunkčné kanalizačné potrubia. Na humenskom futbalovom štadióne zostane aj stavebný odpad, ktorý sa ponechá na areálovej skládke pre ďalšie použitie na výstavbu chodníkov a parkovísk. Betón a železobetón sa recykluje pomocou mobilného recyklačného zariadenia a takto spracovaný recyklovaný odpad vo forme štrku posluží na výstavbu spomínanej infraštruktúry na štadióne. Po skončení týchto búracích prác je plocha futbalového štadióna v Humennom pripravená na 3. etapu rekonštrukcie, počas ktorej sa má postaviť prevádzková budova s priestormi pre hráčov, funkcionárov či novinárov. Takisto sa postaví celkovo 13 doplnkových objektov ako napr. pokladňa, bufet, sociálne zariadenia alebo miestnosť na poskytovanie prvej pomoci. Mesto na tento účel poskytlo kapitálový transfer pre 1. Humenskú a.s. v zmysle schváleného rozpočtu na rok 2017.



#### 2. Rekonštrukcia prístreškov autobusových zastávok

V Humennom sa v roku 2017 výrazne spríjemnilo čakanie na autobusy Mestskej hromadnej dopravy. Obyvatelia mesta žiadali radnicu, aby im postavila, resp. zrekonštruovala prístrešky, hlavne v tých lokalitách, kde je ich málo, alebo už neslúžia svojmu účelu. V rámci naplánovaných investícií sa preto osadilo desať autobusových zastávok na Dubníku, Gaštanovej ulici, Kudlovciach, na ulici Osloboditeľov a Ševčenkovej ulici v smere do Medzilaboriec a zrekonštruoval sa jeden pôvodne plechový prístrešok pre umiestnenie detských kočiarov pri Detskej poliklinike. Tieto prístrešky osadila a zrekonštruovala za 55 998 eur spoločnosť Axor s.r.o. v spolupráci s Technickými službami Mesta Humenné. Jednotlivé zastávky sú z oceľovej pozinkovanej konštrukcie so šírkou 170 cm, výškou 2,45 m a dĺžkou od troch do štyroch metrov, s polykarbonátovou oblúkovou strechou. Cieľom humenskej samosprávy aj naďalej zostáva, aby sa do konca roka 2018 dočkali nového šatu všetky autobusové zastávky v meste.



### 3. Stavebné úpravy medzigarážových priestorov na Sídl. III

Humenská radnica v roku 2017 pokračovala v tretej etape rekonštrukcie medzigarážových priestorov na Laboreckej ulici. Rekonštrukčné práce sa skončili v predstihu a už teraz môžu obyvatelia využívať nové spevnené plochy. Práce na tejto rekonštrukcii sa začali začiatkom júna, kedy bolo stavenisko odovzdané zhotoviteľskej firme EUROVIA SK a.s. Rekonštruovali sa prvé dva medzigarážové priestory oproti Okresnému súdu. Zemné práce v tomto prípade pozostávali z odstránenia jestvujúcich asphaltových, betónových a kamenných krytov pôvodných plôch do hĺbky 30 až 40 cm a z prípravy podkladu pre uloženie nových vrstiev spevnenej plochy. Samotná spevnená plocha bola realizovaná z polovegetačných tvárnic, ktoré sú uložené na podklade zo zhutneného štrkopiesku a drveného kameniva. Súčasťou stavebných prác bolo aj uloženie nových betónových obrubníkov do lôžka z prostého betónu po obvode a pri vstupoch do medzigarážových priestorov. Výstavba radových garáží pozdĺž Laboreckej ulice sa začala ešte koncom 60-tych rokov. Už vtedy humenská radnica zvažovala na základe podnetov od občanov úpravu týchto plôch s cieľom zamedzenia šírenia prašnosti, zamedzenia vzniku rozsiahlych kaluží dažďovej vody po výdatnejších zrážkach a s tým spojeného vynášania blata z medzigarážových priestorov na cestu.




### 4. Revitalizácia vnútroblokového priestranstva a odstavných plôch – ul. Mierová

Začiatkom augusta v roku 2017 začala humenská radnica s kompletnou rekonštrukciou komunikácie vnútroblokového priestranstva a odstavných plôch na Mierovej ul. č. 63 – 65 a 70 – 78. V rámci rekonštrukcie sa rozšírila predmetná cestná komunikácia pozdĺž bytovky na šírku piatich metrov, čím sa táto cesta stala obojsmernou pre vjazd a výjazd vozidiel. Okrem toho sa vo vnútroblokových priestoroch zriadilo až 100 parkovacích miest a vytvorili sa nové chodníky k parkoviskám pri garážach. Finančné náklady na realizáciu tejto investičnej akcie predstavujú sumu 176 559 eur.



#### 5. Rekonštrukcia spevnených plôch na ul. Majakovského, Osloboditeľov

V rámci stavebných prác sa upravila plocha vedľa radových garáží na ulici Osloboditeľov za bytovým domom č. 20 a v blízkosti parčíka. Rekonštrukcia plôch na príležitostné státie áut napr. pre návštevníkov cintorína na Majakovského ulici sa zrealizovala použitím betónových zatravnovacích panelov vysypaných štrkom, ku ktorým pribudli aj obrubníky. Samozrejmosťou je bezbariérové prepojenie cestnej komunikácie s chodníkmi. V súvislosti s rekonštrukciou týchto odstavňích plôch sa upraví aj celkový terén tak, aby to nenarušilo vzhľad okolitého prostredia. Priamo na Majakovského ulici nad cintorínom sa vytvorilo spolu osem parkovacích miest, ďalších devätnásť ich pribudlo na Osloboditeľov 20 a pri parčíku.



#### **Účet združených prostriedkov**

V novembri 2017 bola uzatvorená medzi mestom Humenné a Prešovským samosprávnym krajom zmluva o združení právnických osôb, účelom ktorej bolo združenie činností a finančných prostriedkov PSK a Mesta Humenné za účelom vybudovania stavby pod názvom "Humenné – Futbalový štadión – tréningové ihrisko s umelou trávou". Mesto v zmysle tejto zmluvy vložilo na samostatný účet združenia sumu 431 284 eur, následne vložil do združenia 100 000 eur aj Prešovský samosprávny kraj. Tieto prostriedky sú zapracované v rozpočte na rok 2018 a sú určené na výstavbu predmetnej stavby. Zostatok účtu k 31.12.2017 bol vo výške 531 284 eur.

#### **Opravy a údržby:**

Mesto nie len zabezpečuje rekonštrukciu a modernizáciu, ale stará sa aj opravy a údržbu svojho majetku, aby tento majetok mohol slúžiť občanom ešte dlhé roky. V roku 2017 sa opravilo napr.:

#### 1. Oprava a údržba Chemlonského internátu

Známy „Chemlonský internát“, ktorý sídli v centre mesta v blízkosti Mestského úradu, kedysi slúžil ako jedna z ubytovní pre zamestnancov bývalého Chemlonu. Postavený bol v roku 1968. Takmer 500 lôžková budova sa však do majetku mesta Humenné zaradila až v roku 1994 a odvtedy sa z nej postupom času stávala polyfunkčná budova, akou ju poznáme dnes. Aktuálne po takmer pol storočí získava Chemlonský internát novú podobu formou výmeny starých okenných výplní za nové. Objekt Chemlonského internátu ako polyfunkčná budova je



vytvorený na princípe integrácie rôznych funkčných systémových celkov, ktoré na seba nadväzujú a navzájom spolupôsobia. To znamená, že popri nebytových priestoroch (prízemie – 4. poschodie) je tu zvýraznená aj funkcia bývania formou nájomných bytov (5. – 8. poschodie). Výmena starých pôvodných okien za nové plastové okná v tomto objekte sa uskutočnila v dvoch etapách. V rámci prvej etapy projektu s názvom „Výmena okenných výplní v objekte internátu 26. novembra 1“ na prelome rokov 2016/2017, bolo vymenených 38 okien a 38 balkónových dverí v nebytových priestoroch budovy na 1. a 2. poschodí. V letných mesiacoch začala humenská samospráva s realizáciou druhej etapy, ktorej sa zhostila spoločnosť BSV STAV, s.r.o. a tá vymenila spolu 44 ks okien a 44 ks balkónových dverí v nebytových priestoroch na 3. poschodí a v nájomných bytoch na ôsmom poschodí.



## 2. Oprava ZUŠ – Mierová ul.

Základná umelecká škola na Mierovej ulici patrí so svojou vyše 60 – ročnou históriou k najstarším umeleckým školám v našom regióne. Bola zriadená 1. septembra 1957 a v súčasnosti patrí pod zriaďovateľskú pôsobnosť mesta Humenné. Jej učebňami prešlo množstvo žiakov a úspešných rodákov v umeleckej sfére. Rokmi sa však zvyšovali náklady na údržbu budovy ZUŠ-ky, a aj z tohto dôvodu sa humenská samospráva rozhodla zrekonštruovať okná a elektroinštaláciu v umeleckej škole, aby sa znížili finančné náklady a zefektívnila sa energetická účinnosť rozvodov. Odborné stavebné práce s cieľom zvýšenia energetickej účinnosti ZUŠ v Humennom, ktoré boli rozdelené do 3 etáp, si prevzala 12. júla v roku 2017 pod taktovku firma v spolupráci s projektantom špecializovaným na elektrotechnické zariadenia. V rámci rekonštrukčných prác na elektroinštalácii boli najprv vybrané pôvodné rozvody a bleskozvod, ktoré neboli menené od výstavby ZUŠ-ky, a preto už nevyhovovali súčasnému zaťaženiu a normám. V ďalšej etape sa zrealizoval nový svetelný a zásuvkový rozvod a takisto bol namontovaný nový bleskozvod. V súčasnosti je tak osvetlenie výučbových miestností ZUŠ-ky v zmysle platných noriem vybavené novými žiarovkovými a LED svetidlami s požadovanou intenzitou. Okrem toho sa v priestoroch ZUŠ vymieňali aj pôvodné drevené okná za plastové s izolačným dvojsklom. Výmena okien bola ukončená v auguste 2017 a celková oprava a údržba, vrátane výmeny elektrických rozvodov, činila spolu 59 570 eur. Spomínanou opravou a údržbou v priestoroch Základnej umeleckej školy na Mierovej ulici sa zvýšila energetická úspornosť a znížili sa náklady na spotrebu energie umelého osvetlenia, čo prispelo nielen k modernejšiemu vzhľadu školy, ale aj k celkovej vnútornej pohode pre žiakov a učiteľov najstaršej umeleckej školy v našom regióne.



### 3. Oprava podchodu pri železničnej stanici

Oprava podchodu bola samosprávou realizovaná v jesenných mesiacoch. Na jeho opravu bola v zmysle zákona o verejnom obstarávaní vybraná spoločnosť Tesar-Dach, s.r.o. Celkové náklady na opravu a údržbu podchodu sa vyšplhali na 34 432 eur.



### 4. Oprava chodníkov na území mesta

V jesenných mesiacoch roku 2017 Mesto Humenné zrealizovalo opravy chodníkov na uliciach Laborecká, Wolkerova, Lesná a pri malej železničnej stanici.





### 5. Oprava strechy telocvične na ZŠ Pugačevova

Po dažďoch sa výrazne prejavili poruchy strešného plášt'a budovy telocvične ZŠ Pugačevova. Strecha už naďalej nepôsobila kompaktno a neplnila svoj účel ochrany interiéru budovy, čo sa začalo prejavovať v priestore krovu a v telocvični na strope, v kútoch a v rohoch. Radnica sa preto rozhodla vymeniť poškodené časti krovu a zabezpečiť novú izoláciu strechy. Stavebné práce na streche telocvične tak pozostávali z demontáže bleskozvodu, odkvapového systému a existujúcich poškodených asfaltových šindľov. Následne sa očistil krov strechy, namontovali sa nové strešné laty a položila sa paropriepustná difúzna fólia, ktorá zabezpečí lepšiu izoláciu strechy. Vo finálnej fáze sa opäť namontoval bleskozvod, odkvapový systém a nová ľahká strešná krytina z poplastovaného plechu, vrátane strešného príslušenstva, ako sú nové žľaby, záveterné lišty, či strešný výlez. Táto oprava bola financovaná z rezervy na originálne kompetencie vo výške 50 660 eur.



## VI. KONSOLIDOVANÝ CELOK

### VI. A Základné údaje o účtovných jednotkách konsolidovaného celku

Mesto Humenné ako konsolidujúca účtovná jednotka a ním konsolidované účtovné jednotky tvoria konsolidovaný celok, ktorým mesto zabezpečuje výkon samosprávnych činností ale aj činností v rámci prenesených kompetencií štátu na mesto v zmysle platných právnych predpisov. Sledovanie hospodárenia mesta ako konsolidovaného celku je stále v dvoch líniách: rozpočtovej a účtovnej. Pre sledovanie toku peňazí a rozpočtu mesta je dôležitá rozpočtová oblasť, ktorá je sledovaná za mesto a jeho rozpočtové organizácie ako súčasť rozpočtu mesta a príspevkové organizácie, ktoré sú napojené na rozpočet mesta svojim príspevkom. Obchodné organizácie do rozpočtu mesta vstupujú cez fakturácie svojich výkonov.

Konsolidovaná účtovná závierka Mesta Humenné bola zostavená v súlade so zákonom č. 431/2002 Z.z. o účtovníctve v znení neskorších predpisov a v súlade s opatrením Ministerstva Slovenskej republiky zo dňa 10. decembra 2014 č. MF/21230/2014-31, ktorým sa ustanovujú podrobnosti o metódach a postupoch konsolidácie vo verejnej správe a podrobnosti o usporiadaní a označovaní položiek konsolidovanej účtovnej závierky vo verejnej správe.

**Konsolidujúca účtovná jednotka:** Mesto Humenné, Kukorelliho 34, 066 28 Humenné

#### **Konsolidované účtovné jednotky:**

Konsolidovanými účtovnými jednotkami Mesta Humenné sú ním zriadené rozpočtové organizácie s právnou subjektivitou, príspevkové organizácie, organizácie a obchodné spoločnosti, v ktorých má mesto obchodný podiel /uvedené v časti II. Organizačná štruktúra/.

**Spoločnosť nezahrnutá do konsolidácie:** Komunitná nadácia mesta



## VI. B Metódy konsolidácie

Vzhľadom na štruktúru konsolidovaných účtovných jednotiek a majetkovú účasť Mesta Humenné v obchodných spoločnostiach boli použité nasledujúce metódy konsolidácie:

metóda úplnej konsolidácie - údaje z individuálnych účtovných závierok dcérskych účtovných jednotiek boli prevzaté v 100-%nej výške do konsolidačného poľa a v 100-%nej výške boli aj pretransformované výkazy dcérskych obchodných spoločností:

- ZŠ Dargovských hrdinov
- ZŠ Hrnčiarska
- ZŠ Jána Švermu
- ZŠ Kudlovska
- ZŠ Laborecká
- ZŠ s MŠ Podskalka
- ZŠ Pugačevova
- ZŠ SNP
- Mestské kultúrne stredisko
- Technické služby mesta Humenné
- Správa rekreačných a športových zariadení
- MŠ Partizánska
- CVČ, ZUŠ
- I. Humenská a. s.

metóda podielovej konsolidácie - jednotlivé položky majetku, záväzkov, nákladov a výnosov sa preberali vo výške podielu konsolidovanej spoločnosti - TKR, s. r. o., Humenné

metóda vlastného imania - jednotlivé položky majetku, vlastného imania a záväzkov, nákladov a výnosov sa nepreberali do agregovaných výkazov, konsolidácia vzájomných transakcií v rozsahu konsolidácie kapitálu pridruženej s ÚJ s podstatným vplyvom – HES, s. r. o., Humenné

## VI. C Konsolidovaná závierka

Konsolidovaná účtovná závierka pozostáva z týchto častí:

1. Konsolidovaná súvaha k 31.12.2017
2. Konsolidovaný výkaz ziskov a strát k 31.12.2017
3. Poznámky ku konsolidovanej účtovnej závierke k 31.12.2017

Sumarizáciou individuálnych závierok konsolidovaných účtovných jednotiek a materskej spoločnosti boli zostavené výkazy - agregovaná súvaha a agregovaný výkaz ziskov a strát. Následne po odpočítaní opravných položiek bola vykonaná:

**konsolidácia (eliminácia) nákladov a výnosov vo výške: 7 595 551,16 eur**

**konsolidácia vzájomných pohľadávok a záväzkov vo výške: 23 998 211,76 eur**

## VI. D Vybrané údaje aktív a pasív

Vybrané údaje o jednotlivých položkách aktív a pasív vychádzajú z konsolidovanej súvahy k 31.12.2017 a konsolidovanej súvahy za predchádzajúce účtovné obdobie k 31.12.2016.

### a) Aktíva

/v eurách/

Obdobie	2017	2016	Porovnanie
<b>Majetok spolu</b>	<b>69 372 191,10</b>	<b>68 148 645,33</b>	<b>+ 1 223 545,77</b>
<b>A. Neobežný majetok, z toho:</b>	<b>60 697 437,78</b>	<b>60 722 444,09</b>	<b>- 25 006,31</b>
Dlhodobý nehmotný majetok	14 524,78	28 494,24	- 13 969,46
Dlhodobý hmotný majetok	58 514 357,56	58 537 363,18	- 23 005,62
Dlhodobý finančný majetok	2 168 555,44	2 156 586,67	11 968,77
<b>B. Obežný majetok, z toho:</b>	<b>8 649 097,65</b>	<b>7 395 954,73</b>	<b>+ 1 253 142,92</b>
Zásoby	93 057,82	131 328,82	- 38 271,00
Zúčtovanie medzi subjektami verejnej správy	2 560,50	2 415,17	+ 145,33



Dlhodobé pohľadávky	39 551,92	3 200,00	+ 36 351,92
Krátkodobé pohľadávky	1 384 618,60	1 489 069,65	- 104 451,05
Finančné účty	7 129 308,81	5 769 941,09	+ 1 359 367,72
<b>C. Časové rozlíšenie</b>	<b>25 655,67</b>	<b>30 246,51</b>	<b>- 4 590,84</b>

Po konsolidácii predstavuje majetok a zdroje jeho krytia čiastku 69 372 191,10 eur. Významnú časť majetku konsolidovaného celku tvoril dlhodobý hmotný majetok, a to 84,35 % z celkového majetku konsolidovaného celku. Najväčšiu časť dlhodobého hmotného majetku tvorili stavby, a to 42 147 427,53 eur. K 31.12.2017 konsolidovaný celok vykazoval v súvahe po odpočítaní opravných položiek pohľadávky celkom vo výške 1 424 170,52 eur, oproti roku 2016 došlo k zníženiu celkovej výšky pohľadávok o 68 099,13 eur.

#### b) Pasíva

/v eurách/

Obdobie	2017	2016	Porovnanie
<b>Vlastné imanie a záväzky</b>	<b>69 372 191,10</b>	<b>68 148 645,33</b>	<b>+ 1 223 545,77</b>
<b>A. Vlastné imanie, z toho:</b>	<b>44 473 587,00</b>	<b>43 866 432,59</b>	<b>+ 607 154,41</b>
Oceňovacie rozdiely	- 6 638,78	- 6 638,78	0,00
Fondy	0,00	0,00	0,00
<b>Výsledok hospodárenia</b>	<b>44 480 225,78</b>	<b>43 873 071,37</b>	<b>+ 607 154,41</b>
Nevysporiadaný VH min. rokov	43 819 964,42	42 951 987,08	+ 867 977,34
Výsledok hospodárenia za účtovné obdobie	660 261,36	921 084,29	- 260 822,93
<b>B. Záväzky, z toho:</b>	<b>11 471 025,16</b>	<b>10 859 784,64</b>	<b>+ 611 240,52</b>
Rezervy	474 773,01	369 543,37	+ 105 229,64
Zúčt. medzi subj. verejnej správy	4 591,43	187 542,11	- 182 950,68
Dlhodobé záväzky	4 729 703,14	4 907 575,57	- 177 872,43
Krátkodobé záväzky	3 247 076,46	2 851 809,54	+ 395 266,92
Bankové úvery a výp.	3 014 881,12	2 543 314,05	+ 471 567,07
<b>C. Časové rozlíšenie</b>	<b>13 427 578,94</b>	<b>13 422 428,10</b>	<b>+ 5 150,84</b>
Výdavky budúcich období	0,00	331,78	- 331,78
Výnosy budúcich období	13 427 578,94	13 422 096,32	+ 5 482,62

K 31.12.2017 konsolidovaný celok vykazoval v súvahe záväzky vo výške 11 471 025,16 eur, oproti roku 2016 sa výška záväzkov zvýšila o 611 240,52 eur.

## VI. E Vybrané údaje nákladov a výnosov

Vybrané údaje o nákladoch a výnosoch vychádzajú z konsolidovaného výkazu ziskov a strát k 31.12.2017 a konsolidovaného výkazu za predchádzajúce účtovné obdobie k 31.12.2016

#### a) Náklady

/v eurách/

Obdobie	2017	2016	Porovnanie
Spotrebované nákupy	3 145 420,18	3 034 413,13	+ 111 007,05
Služby	3 198 323,70	2 983 953,72	+ 214 369,98
Osobné náklady	12 792 740,19	11 800 143,92	+ 992 596,27
Dane a poplatky	12 268,83	8 392,83	+ 3 876,00
Ostatné náklady na prevádzkovú činnosť	317 094,54	326 692,16	- 9 597,62
Odpisy, rezervy a opravné položky	2 387 038,98	2 681 526,83	- 294 487,85
Finančné náklady	191 747,33	301 747,23	- 109 999,90
Náklady na transfery	2 015 225,72	1 353 397,39	+ 661 828,33
<b>Náklady celkom</b>	<b>24 059 859,47</b>	<b>22 490 267,21</b>	<b>+1 569 592,26</b>

Najväčšiu položku nákladov predstavovali osobné náklady a to 53,17 % z celkových nákladov



konsolidovaného celku. Celková výška nákladov sa oproti minulému roku zvýšila o 1 569 592,26 eur.

## b) Výnosy

/v eurách/

Obdobie	2017	2016	Porovnanie
Tržby za vlastné výkony a tovar	2 335 619,01	2 059 468,59	+ 276 150,42
Zmena stavu vnútroorganizačných zásob	0,00	0,00	0,00
Aktivácia	843,00	440,50	+ 402,50
Daňové a colné výnosy	13 649 192,06	12 900 927,87	+ 748 264,19
Ostatné výnosy z prevádzkovej činnosti	1 475 686,05	1 434 761,64	+ 40 924,41
Zúčtovanie rezerv a opravných položiek	122 025,75	195 761,25	- 73 735,50
Finančné výnosy	13 063,10	22 460,67	- 9 397,57
Mimoriadne výnosy	41,67	0,00	+ 41,67
Výnosy z transferov	7 130 219,31	6 801 654,80	+ 328 564,51
<b>Výnosy celkom</b>	<b>24 726 689,95</b>	<b>23 415 475,32</b>	<b>1 311 214,63</b>
<b>Výsledok hospodárenia pred zdanením</b>	<b>666 830,48</b>	<b>925 208,11</b>	<b>- 258 377,63</b>
Splatná daň z príjmov	6 569,12	4 123,82	2 445,30
Dodatočne platená daň z príjmov	0,00	0,00	0,00
<b>Výsledok hospodárenia po zdanení</b>	<b>660 261,36</b>	<b>921 084,29</b>	<b>- 260 822,93</b>

Oproti roku 2016 výnosy vzrástli o 1 311 214,63 eur. Najväčší nárast bol zaznamenaný pri daňových a colných výnosoch a to až o 748 264,19 eur.

V rámci konsolidačných úprav bola vykonaná eliminácia vzájomných nákladov a výnosov vo výške 7 595 551,16 eur.

## VII. ZÁVER

**Víziou Mesta Humenné** je neustále skvalitňovať a zlepšovať prostredie, v ktorom jeho obyvatelia žijú, zabezpečovať rozvoj vzdelávania, kultúry a športu. Prioritou mesta na rok 2018 je pokračovať v rozbehnutých projektoch a využiť nové výzvy realizácie ďalších projektov zo štrukturálnych fondov.

Základným strategickým dokumentom Mesta Humenné, v ktorom je zakomponovaná vízia a stratégia rozvoja mesta v prioritných oblastiach je Program hospodárskeho rozvoja a sociálneho rozvoja Mesta Humenné na roky 2016-2022 s výhľadom do roku 2025. Poslaním Mesta Humenné je plnenie samosprávnych funkcií, najmä starostlivosť o potreby občanov a o rozvoj mesta.

Mesto Humenné má stanovenú nasledovnú víziu: „Mesto Humenné bude v roku 2022 ideálnym mestom pre život, podporujúce nové trendy a rozvoj podnikania, s kvalitnou infraštruktúrou, pokrokovými a vzdelanými ľuďmi so zámerom neustále zlepšovať kvalitu života všetkých svojich obyvateľov.“

Pre naplnenie vízie a na dosiahnutie strategického cieľa si mesto Humenné stanovilo tri nasledovné hlavné prioritné oblasti/politiky:

**Hospodárska politika** pozostáva z oblastí so zameraním na podnikateľské prostredie (podpora malého a stredného podnikania, podpora veľkých podnikov a pod.), na podporu remeselnej a poľnohospodárskej výroby, rozvoj cestovného ruchu, rozvoj dopravnej (miestne komunikácie, parkovacie miesta, chodníky, cyklopraha a pod.) a ostatnej technickej infraštruktúry (mestský rozhlas, kamerový systém, osvetlenie, verejné toalety a pod.), efektívna verejná správa, výskum a inovácie, kultúrny a kreatívny priemysel (ide o priemysel, ktorý pridáva výsledkom duševnej tvorivej činnosti hospodársku hodnotu, zahŕňa najmä umenie, podporu tradičných remesiel, folklóru..).

**Environmentálna politika** so zameraním na odpadové hospodárstvo, vodné hospodárstvo (voda, kanalizácia,



protipovodňové opatrenia, opatrenia vedúce k prevencii pred živelnými pohromami), na ochranu a tvorbu zložiek životného prostredia (ovzdušie, zeleň v meste, zníženie spotreby energie pri prevádzke verejných budov a pod.), na ochranu krajiny a prírody. Prostredníctvom týchto prioritných oblastí ďalej rozpracovaných do jednotlivých opatrení bude mesto naplňať víziu rozvoja naplňaním strategického cieľa, vytvárať podmienky pre zvyšovanie kvality života obyvateľov mesta, pre konkurencieschopný hospodársky rozvoj a zvyšovanie kvality životného prostredia s rešpektovaním strategických cieľov Prešovského samosprávneho kraja.

**Sociálna politika** zahŕňa oblasť trhu práce, školstvo a vzdelávanie, sociálne služby a sociálnu infraštruktúru (sociálnu, bytovú a zdravotnícku), kultúru a šport, rozvoj a podporu partnerskej spolupráce. Cieľom samosprávy je okrem zabezpečovania jej základných funkcií aj vyvíjanie aktivít, ktoré smerujú k tomu, aby sa občania cítili bezpečne. Aj preto mesto pokračuje vo zvyšovaní kvality poskytovaných služieb v sociálnej oblasti pre široké spektrum cieľových skupín – seniorov, osoby so zdravotným postihnutím, rodiny s deťmi, či inak ohrozené skupiny ľudí.

Mesto podporuje nielen bezpečnosť, ale dbá aj na skrášľovanie verejných priestranstiev. Nielen od občanov nášho mesta, ale aj občanov okolitých miest máme pozitívne ohlasy na naše kruhové objazdy, kde sa vyníma krásna kvetinová výsadba.



**Ocenenia mesta v roku 2017** – Mesto v roku 2017 získalo Pečať rozvoja obcí a miest. Túto pečať môže mesto prikladať pri hodnotiacich protokoloch Európskej únie. Služí ako doklad dobrej finančnej a majetkovej politiky vedenia mesta, ktoré vie dobre využívať financie a majetok mesta na trvalo udržateľný rozvoj.





**Cieľom samosprávy** je aj v roku 2018 zabezpečiť občanom nezabudnuteľné kultúrne a športové zážitky, ako napr. Deň učiteľov, Deň narcisov, Stavanie mája a prvomájové oslavy, Švejkove pivné dni, Humenský toliar - folklórny festival, Kultúrne leto – promenádne koncerty, Humenský jarmok, Pamätný deň mesta Humenné, Vianočné trhy a mnohé ďalšie. Mesto Humenné sa chce dynamicky rozvíjať, chce byť miestom kvalitného života, príťažlivou a pútavou lokalitou oddychu.

Na základe výsledkov rozpočtového hospodárenia mesta a mestom zriadených rozpočtových a príspevkových organizácií, nízkeho stavu záväzkov po lehote splatnosti a nízkej úverovej zaťažnosti, Mestu Humenné ani v ďalších rozpočtových rokoch nehrozí ozdravný režim ani zavedenie nútenej správy. Úsilím mesta bude ukončiť rozpočtové hospodárenie aj v roku 2018 s hotovostným prebytkom.

Konsolidovaná závierka za konsolidovaný celok mesto Humenné sa zostavovala deviatykrát. V tejto konsolidovanej účtovnej závierke sú eliminované vnútroorganizačné vzťahy vyplývajúce z kapitálových vzťahov, imania, pohľadávok a záväzkov, nákladov a výnosov. Po konsolidácii predstavuje majetok a zdroje jeho krytia čiastku 69 372 191,10 eur. Konsolidovaná účtovná závierka nie je účtovnou závierkou zostavenou za účelom vykázania plnenia rozpočtu. Jej základným účelom je poskytnúť informácie o konsolidovanom celku ako o jednej ekonomickej jednotke, aby sa zabezpečilo lepšie riadenie konsolidovaného celku, jeho majetku a záväzkov, nákladov a výnosov tak, aby účtovné jednotky do nej zahrňované boli jednou ekonomickou jednotkou, akoby boli len vnútro podnikovými útvarmi aj keď majú právnu subjektivitu. Umožňuje komplexný pohľad na konsolidovaný celok s možnosťou riadenia súčasnej situácie ale aj perspektívy a plánovania všetkých súčastí mesta ako jedného celku.

**DODATOK SPRÁVY NEZÁVISLÉHO AUDÍTORA**  
ku konsolidovanej výročnej správe, v ktorej sa uvádzajú aj údaje individuálnej výročnej správy  
v zmysle § 27 odsek 6 zákona č. 423/2015 Z. z. o štatutárnom audite  
a o zmene a doplnení zákona č. 431/2002 Z. z. o účtovníctve v znení neskorších predpisov  
(ďalej len „zákon o štatutárnom audite“)

I. Overili sme individuálnu a konsolidovanú účtovnú závierku Mesta Humenné (ďalej „mesto“) k 31. decembru 2017, uvedenú v prílohe priloženej výročnej správy mesta, ku ktorým sme dňa 23.5.2018 a 21.6.2018 vydali správu nezávislého audítora z auditu individuálnej účtovnej závierky a správu z auditu konsolidovanej účtovnej závierky.

II. Správy k ďalším požiadavkám zákonov a iných právnych predpisov

Správa k informáciám, ktoré sa uvádzajú v individuálnej a konsolidovanej výročnej správe - dodatok správy nezávislého audítora

Štatutárny orgán je zodpovedný za informácie uvedené v individuálnej a konsolidovanej výročnej správe zostavenej podľa požiadaviek zákona o účtovníctve. Náš vyššie uvedený názor na individuálnu a konsolidovanú účtovnú závierku sa nevzťahuje na iné informácie v individuálnej a konsolidovanej výročnej správe.

V súvislosti s auditom individuálnej a konsolidovanej účtovnej závierky je našou zodpovednosťou oboznámenie sa s informáciami uvedenými v individuálnej a konsolidovanej výročnej správe a posúdenie, či tieto informácie nie sú vo významnom nesúlade s auditovanou individuálnou a konsolidovanou účtovnou závierkou alebo našimi poznatkami, ktoré sme získali počas auditu individuálnej a konsolidovanej účtovnej závierky, alebo sa inak zdajú byť významne nesprávne.

Posúdili sme, či výročná správa k individuálnej a konsolidovanej účtovnej závierke účtovnej jednotky verejnej správy, ktorú za konsolidovaný celok zostavila konsolidujúca účtovná jednotka Mesto Humenné, obsahuje informácie, ktorých uvedenie vyžaduje zákon o účtovníctve.

Na základe prác vykonaných počas auditu individuálnej a konsolidovanej účtovnej závierky, podľa nášho názoru:

- informácie uvedené v individuálnej a konsolidovanej výročnej správe sú v súlade s individuálnou a konsolidovanou účtovnou závierkou za daný rok,
- individuálna a konsolidovaná výročná správa obsahuje informácie podľa zákona o účtovníctve.

Okrem toho, na základe našich poznatkov o účtovnej jednotke a situácii v nej, ktoré sme získali počas auditu individuálnej a konsolidovanej účtovnej závierky, sme povinní uviesť, či sme zistili významné nesprávnosti v individuálnej a konsolidovanej výročnej správe, ktorú sme obdržali pred dátumom vydania tejto správy audítora. V tejto súvislosti neexistujú zistenia, ktoré by sme mali uviesť.

31. júla 2018

INTERAUDIT Zvolen, spol. s r.o.  
J. Kozačeka 5, 960 01 Zvolen  
Licencia SKAU č. 25



Ing. Lenka Naňová  
štatutárny audítor  
Licencia SKAU č. 376

**SPRÁVA NEZÁVISLÉHO AUDÍTORA**  
z auditu účtovnej závierky

a

Správa k ďalším požiadavkám zákonov a iných právnych predpisov  
za rok 2017

**Mesto Humenné**  
Kukorelliho 34, 066 28 Humenné

## SPRÁVA NEZÁVISLÉHO AUDÍTORA

pre štatutárny orgán a mestské zastupiteľstvo Mesta Humenné

### Správa z auditu účtovnej závierky

#### Názor

Uskutočnili sme audit účtovnej závierky Mesta Humenné (ďalej aj „mesto“), ktorá obsahuje súvahu k 31. decembru 2017, výkaz ziskov a strát za rok končiaci sa k uvedenému dátumu, a poznámky, ktoré obsahujú súhrn významných účtovných zásad a účtovných metód.

Podľa nášho názoru, priložená účtovná závierka poskytuje pravdivý a verný obraz finančnej situácie Mesta Humenné k 31. decembru 2017 a výsledku jej hospodárenia za rok končiaci sa k uvedenému dátumu podľa zákona č. 431/2002 Z.z. o účtovníctve v znení neskorších predpisov (ďalej len „zákon o účtovníctve“).

#### Základ pre názor

Audit sme vykonali podľa medzinárodných audítorských štandardov (International Standards on Auditing, ISA). Naša zodpovednosť podľa týchto štandardov je uvedená v odseku Zodpovednosť audítora za audit účtovnej závierky. Od Mesta Humenné sme nezávislí podľa ustanovení zákona č. 423/2015 Z. z. o štatutárnom audite a o zmene a doplnení zákona č. 431/2002 Z. z. o účtovníctve v znení neskorších predpisov (ďalej len „zákon o štatutárnom audite“) týkajúcich sa etiky, vrátane Etického kódexu audítora, relevantných pre môj audit účtovnej závierky a splnil som aj ostatné požiadavky týchto ustanovení týkajúcich sa etiky. Sme presvedčení, že audítorské dôkazy, ktoré sme získali, poskytujú dostatočný a vhodný základ pre náš názor.

#### Zodpovednosť štatutárneho orgánu za účtovnú závierku

Štatutárny orgán je zodpovedný za zostavenie tejto účtovnej závierky tak, aby poskytovala pravdivý a verný obraz podľa zákona o účtovníctve a za tie interné kontroly, ktoré považuje za potrebné na zostavenie účtovnej závierky, ktorá neobsahuje významné nesprávnosti, či už v dôsledku podvodu alebo chyby.

Pri zostavovaní účtovnej závierky je štatutárny orgán zodpovedný za zhodnotenie schopnosti Mesta Humenné nepretržite pokračovať vo svojej činnosti, za opísanie skutočností týkajúcich sa nepretržitého pokračovania v činnosti, ak je to potrebné, a za použitie predpokladu nepretržitého pokračovania v činnosti v účtovníctve.

Štatutárny orgán je ďalej zodpovedný za dodržiavanie povinností podľa zákona č. 583/2004 Z. z. o rozpočtových pravidlách územnej samosprávy a o zmene a doplnení niektorých zákonov v platnom znení (ďalej len „zákon o rozpočtových pravidlách“).

#### Zodpovednosť audítora za audit účtovnej závierky

Našou zodpovednosťou je získať primerané uistenie, či účtovná závierka ako celok neobsahuje významné nesprávnosti, či už v dôsledku podvodu alebo chyby, a vydať správu audítora, vrátane názoru. Primerané uistenie je uistenie vysokého stupňa, ale nie je zárukou toho, že audit vykonaný podľa medzinárodných audítorských štandardov vždy odhalí významné nesprávnosti, ak také existujú. Nesprávnosti môžu vzniknúť v dôsledku podvodu alebo chyby a za významné sa považujú vtedy, ak by sa dalo odôvodnene očakávať, že jednotlivito alebo v súhrne by mohli ovplyvniť ekonomické rozhodnutia používateľov, uskutočnené na základe tejto účtovnej závierky.

Súčasťou auditu je aj overenie dodržiavania povinností Mesta Humenné podľa požiadaviek zákona o rozpočtových pravidlách a v rozsahu, v ktorom zákon o rozpočtových pravidlách ukladá auditorovi toto overenie vykonať.

V rámci auditu uskutočneného podľa medzinárodných audítorských štandardov, počas celého auditu uplatňujeme odborný úsudok a zachováваме profesionálny skepticizmus. Okrem toho:

- Identifikujeme a posudzujeme riziká významnej nesprávnosti účtovnej závierky, či už v dôsledku podvodu alebo chyby, navrhujeme a uskutočňujeme audítorské postupy reagujúce na tieto riziká a získavame audítorské dôkazy, ktoré sú dostatočné a vhodné na poskytnutie základu pre náš názor. Riziko neodhalenia významnej nesprávnosti v dôsledku podvodu je vyššie ako toto riziko v dôsledku

chyby, pretože podvod môže zahŕňať tajnú dohodu, falšovanie, úmyselné vynechanie, nepravdivé vyhlásenie alebo obídenie internej kontroly.

- Oboznamujeme sa s internými kontrolami relevantnými pre audit, aby sme mohli navrhnúť auditorské postupy vhodné za daných okolností, ale nie za účelom vyjadrenia názoru na efektívnosť interných kontrol Mesta Humenné.
- Hodnotíme vhodnosť použitých účtovných zásad a účtovných metód a primeranosť účtovných odhadov a uvedenie s nimi súvisiacich informácií, uskutočnené štatutárnym orgánom.
- Robíme záver o tom, či štatutárny orgán vhodne v účtovníctve používa predpoklad nepretržitého pokračovania v činnosti a na základe získaných auditorských dôkazov záver o tom, či existuje významná neistota v súvislosti s udalosťami alebo okolnosťami, ktoré by mohli významne spochybníť schopnosť Mesta Humenné nepretržite pokračovať v činnosti. Ak dospejeme k záveru, že významná neistota existuje, sme povinní upozorniť v našej správe audítora na súvisiace informácie uvedené v účtovnej závierke alebo, ak sú tieto informácie nedostatočné, modifikovať náš názor. Naše závery vychádzajú z auditorských dôkazov získaných do dátumu vydania našej správy audítora.
- Hodnotíme celkovú prezentáciu, štruktúru a obsah účtovnej závierky vrátane informácií v nej uvedených, ako aj to, či účtovná závierka zachytáva uskutočnené transakcie a udalosti spôsobom, ktorý vedie k ich vernému zobrazeniu.

### **Správa k ďalším požiadavkám zákonov a iných právnych predpisov**

#### Správa k informáciám, ktoré sa uvádzajú vo výročnej správe

Štatutárny orgán je zodpovedný za informácie uvedené vo výročnej správe, zostavenej podľa požiadaviek zákona o účtovníctve. Náš vyššie uvedený názor na účtovnú závierku sa nevzťahuje na iné informácie vo výročnej správe.

V súvislosti s auditom účtovnej závierky je našou zodpovednosťou oboznámenie sa s informáciami uvedenými vo výročnej správe a posúdenie, či tieto informácie nie sú vo významnom nesúlade s auditovanou účtovnou závierkou alebo našimi poznatkami, ktoré sme získali počas auditu účtovnej závierky, alebo sa inak zdajú byť významne nesprávne.

Výročnú správu sme ku dňu vydania správy audítora z auditu účtovnej závierky nemali k dispozícii.

Keď získame výročnú správu, posúdime, či výročná správa mesta obsahuje informácie, ktorých uvedenie vyžaduje zákon o účtovníctve, a na základe prác vykonaných počas auditu účtovnej závierky, vyjadríme názor, či:

- informácie uvedené vo výročnej správe zostavenej za rok 2017 sú v súlade s účtovnou závierkou za daný rok,
- výročná správa obsahuje informácie podľa zákona o účtovníctve.

Okrem toho uvedieme, či sme zistili významné nesprávnosti vo výročnej správe na základe našich poznatkov o účtovnej jednotke a situácii v nej, ktoré sme získali počas auditu účtovnej závierky.

#### ***Správa z overenia dodržiavania povinností Mesta Humenné podľa požiadaviek zákona o rozpočtových pravidlách***

Na základe overenia dodržiavania povinností podľa požiadaviek zákona o rozpočtových pravidlách, platných v SR pre územnú samosprávu v znení neskorších predpisov konštatujeme, že Mesto Humenné konalo v súlade s požiadavkami zákona o rozpočtových pravidlách.

26. apríla 2018

INTERAUDIT Zvolen, spol. s r.o.  
J. Kozačeka 5, 960 01 Zvolen  
Licencia SKAU č. 25



Ing. Lenka Naňová  
štatutárny audítor  
Licencia SKAU č. 376

# INDIVIDUÁLNA ÚČTOVNÁ ZÁVIERKA

k 31.12.2017

Priložené súčasti účtovnej závierky

- Súvaha Úč ROPO SFOV 1 - 01  
 Výkaz ziskov a strát Úč ROPO SFOV 2 - 01  
 Poznámky

Účtovná závierka

- riadna  
 mimoriadna

Za obdobie

Mesiac Rok do Mesiac Rok  
od 0 1 2 0 1 7 do 1 2 2 0 1 7

IČO

0 0 3 2 3 0 2 1

Názov účtovnej jednotky

M e s t o H u m e n n é

Sídlo účtovnej jednotky

Ulica a číslo

K u k o r e l l i h o 3 4

PSČ

Názov obce

0 6 6 2 8 H u m e n n é

Telefónne číslo

Faxové číslo

E-mailová adresa

Zostavená dňa:

1 2 0 4 2 0 1 8

Podpisový záznam štatutárneho orgánu alebo člena štatutárneho orgánu účtovnej jednotky:

Označenie	STRANA AKTÍV	Číslo riadku	2017			2016
			Brutto	Korekcia	Netto	Netto
a	b	c	1	2	3	4
	<b>SPOLU MAJETOK</b> r. 002 + r. 033 + r. 110 + r. 114	001	88 750 360.56	23 263 201.71	65 487 158.85	65 828 891.94
A.	<b>Neobežný majetok</b> r.003 + r. 011 + 024	002	55 713 388.87	20 889 136.76	34 824 252.11	35 371 181.52
A.I.	<b>Dlhodobý nehmotný majetok</b> <b>súčet (r. 004 až 010)</b>	003	232 986.09	220 215.12	12 770.97	25 898.74
A.I.1.	Aktivované náklady na vývoj (012) - (072+091AÚ)	004	0.00	0.00	0.00	0.00
2.	Softvér (013) - (073 + 091AÚ)	005	143 900.72	136 496.75	7 403.97	14 723.74
3.	Oceniteľné práva (014) - (074 + 091AÚ)	006	13 145.59	11 352.59	1 793.00	2 537.00
4.	Drobný dlhodobý nehmotný majetok (018) - (078 + 091AÚ)	007	0.00	0.00	0.00	0.00
5.	Ostatný dlhodobý nehmotný majetok (019) - (079 + 091AÚ)	008	75 939.78	72 365.78	3 574.00	8 638.00
6.	Obstaranie dlhodobého nehmotného majetku (041) - (093)	009	0.00	0.00	0.00	0.00
7.	Poskytnuté preddavky na dlhodobý nehmotný majetok (051) - (095AÚ)	010	0.00	0.00	0.00	0.00
A.II.	<b>Dlhodobý hmotný majetok súčet</b> <b>(r. 012 až r. 023)</b>	011	48 281 530.71	15 701 011.34	32 580 519.37	33 114 321.01
A.II.1.	Pozemky (031)-(092AÚ)	012	13 019 122.64	0.00	13 019 122.64	13 061 838.92
2.	Umelecké diela a zbierky (032)-(092AÚ)	013	15 263.71	0.00	15 263.71	14 951.71
3.	Predmety z drahých kovov (033)-(092AÚ)	014	0.00	0.00	0.00	0.00
4.	Stavby (021) - (081 + 092AÚ)	015	31 172 479.43	12 636 158.76	18 536 320.67	19 043 674.90
5.	Samostatné hnuiteľné veci a súbory hnuiteľ- ných vecí (022) - (082 + 092AÚ)	016	2 955 505.19	2 800 835.13	154 670.06	122 139.17
6.	Dopravné prostriedky (023) - (083 + 092AÚ)	017	99 114.09	99 114.09	0.00	3 405.74
7.	Pestovateľské celky trvalých porastov (025) - (085 + 092AÚ)	018	0.00	0.00	0.00	0.00
8.	Základné stádo a ťažné zvierata (026) - (086 + 092 AÚ)	019	0.00	0.00	0.00	0.00
9.	Drobný dlhodobý hmotný majetok (028) - (088 + 092AÚ)	020	0.00	0.00	0.00	0.00
10.	Ostatný dlhodobý hmotný majetok (029) - (089 + 092AÚ)	021	10 718.05	7 163.00	3 555.05	4 107.05
11.	Obstaranie dlhodobého hmotného majetku (042) - (094)	022	1 009 327.60	157 740.36	851 587.24	864 203.52
12.	Poskytnuté preddavky na dlhodobý hmotný majetok (052) - (095AÚ)	023	0.00	0.00	0.00	0.00
A.III.	<b>Dlhodobý finančný majetok súčet</b> <b>(r. 025 až r. 032)</b>	024	7 198 872.07	4 967 910.30	2 230 961.77	2 230 961.77
A.III.1.	Podielové cenné papiere a podiely v dcér- skej účtovnej jednotke (061)-(096AÚ)	025	89 373.46	0.00	89 373.46	89 373.46
2.	Podielové cenné papiere a podiely v spoloč- nosti s podstatným vplyvom(062) - (096AÚ)	026	5 842.13	0.00	5 842.13	5 842.13
3.	Realizovateľné cenné papiere a podiely (063) - (096AÚ)	027	7 103 656.48	4 967 910.30	2 135 746.18	2 135 746.18
4.	Dlhové cenné papiere držané do splatnosti (065) - (096AÚ)	028	0.00	0.00	0.00	0.00
5.	Pôžičky účtovnej jednotke v konso- lidovanom celku (066) - (096AÚ)	029	0.00	0.00	0.00	0.00

Označenie	STRANA AKTÍV	Číslo riadku	2017			2016
			Brutto	Korekcia	Netto	Netto
a	b	c	1	2	3	4
6.	Ostatné pôžičky (067) - (096AÚ)	030	0,00	0,00	0,00	0,00
7.	Ostatný dlhodobý finančný majetok (069) - (096AÚ)	031	0,00	0,00	0,00	0,00
8.	Obstaranie dlhodobého finančného majetku (043) - (096AÚ)	032	0,00	0,00	0,00	0,00
<b>B.</b>	<b>Obežný majetok r. 034 + r. 040 + r.048+r.060 + r.085+ r.098 + r.104</b>	<b>033</b>	<b>33 028 608.59</b>	<b>2 374 064.95</b>	<b>30 654 543.64</b>	<b>30 443 346.71</b>
<b>B.I.</b>	<b>Zásoby súčet (r. 035 až 039)</b>	<b>034</b>	<b>30 210.41</b>	<b>0,00</b>	<b>30 210.41</b>	<b>60 338.75</b>
B.I.1.	Materiál (112 + 119) - (191)	035	30 210.41	0,00	30 210.41	60 338.75
2.	Nedokončená výroba a polotovary (121 + 122) - (192 + 193)	036	0,00	0,00	0,00	0,00
3.	Výrobky (123) - (194)	037	0,00	0,00	0,00	0,00
4.	Zvierata (124) - (195)	038	0,00	0,00	0,00	0,00
5.	Tovar (132 + 133 + 139) - (196)	039	0,00	0,00	0,00	0,00
<b>B.II.</b>	<b>Zúčtovanie medzi subjektami verejnej správy súčet (r. 041 až r. 047)</b>	<b>040</b>	<b>23 991 092.23</b>	<b>0,00</b>	<b>23 991 092.23</b>	<b>24 810 771.23</b>
B.II.1.	Zúčtovanie odvodov príjmov rozpočtových organizácií do rozpočtu zriaďovateľa (351)	041	562.13	0,00	562.13	524.13
2.	Zúčtovanie transferov štátneho rozpočtu (353)	042	0,00	0,00	0,00	0,00
3.	Zúčtovanie transferov rozpočtu obce a vyššieho územného celku (355)	043	23 990 530.10	0,00	23 990 530.10	24 810 247.10
4.	Zúčtovanie transferov zo štátneho rozpočtu v rámci konsolidovaného celku (356)	044	0,00	0,00	0,00	0,00
5.	Ostatné zúčtovanie rozpočtu obce a vyššieho územného celku (357)	045	0,00	0,00	0,00	0,00
6.	Zúčtovanie transferov zo štátneho rozpočtu iným subjektom (358)	046	0,00	0,00	0,00	0,00
7.	Zúčtovanie transferov medzi subjektami verejnej správy a iné zúčtovania (359)	047	0,00	0,00	0,00	0,00
<b>B.III.</b>	<b>Dlhodobé pohľadávky súčet (r. 049 až 059)</b>	<b>048</b>	<b>0,00</b>	<b>0,00</b>	<b>0,00</b>	<b>0,00</b>
B.III.1.	Odberatelia (311AÚ) - (391AÚ)	049	0,00	0,00	0,00	0,00
2.	Zmenky na inkaso (312AÚ) - (391AÚ)	050	0,00	0,00	0,00	0,00
3.	Pohľadávky za eskontované cenné papiere (313AÚ) - (391AÚ)	051	0,00	0,00	0,00	0,00
4.	Ostatné pohľadávky (315AÚ) - (391AÚ)	052	0,00	0,00	0,00	0,00
5.	Pohľadávky voči zamestnancom (335AÚ) - (391AÚ)	053	0,00	0,00	0,00	0,00
6.	Pohľadávky voči združeniu (369AÚ) - (391AÚ)	054	0,00	0,00	0,00	0,00
7.	Pohľadávky a záväzky z pevných termínových operácií (373AÚ) - (391AÚ)	055	0,00	0,00	0,00	0,00
8.	Pohľadávky z nájmu (374AÚ) - (391AÚ)	056	0,00	0,00	0,00	0,00
9.	Pohľadávky z vydaných dlhopisov (375AÚ) - (391AÚ)	057	0,00	0,00	0,00	0,00
10.	Nakúpené opcie (376AÚ) - (391AÚ)	058	0,00	0,00	0,00	0,00

Označenie	STRANA AKTÍV	Číslo riadku	2017			2016
			Brutto	Korekcia	Netto	Netto
a	b	c	1	2	3	4
11.	Iné pohľadávky (378AÚ) - (391AÚ)	059	0.00	0.00	0.00	0.00
<b>B.IV.</b>	<b>Krátkodobé pohľadávky súčet (r. 061 až 084)</b>	<b>060</b>	<b>3 531 437.95</b>	<b>2 374 064.95</b>	<b>1 157 373.00</b>	<b>1 175 409.66</b>
B.IV.1.	Odberatelia (311AÚ) - (391AÚ)	061	0.00	0.00	0.00	0.00
2.	Zmenky na inkaso (312AÚ) - (391AÚ)	062	0.00	0.00	0.00	0.00
3.	Pohľadávky za eskontované cenné papiere (313AÚ) - (391AÚ)	063	0.00	0.00	0.00	0.00
4.	Poskytnuté prevádzkové preddávky (314AÚ) - (391AÚ)	064	6 231.06	0.00	6 231.06	6 250.85
5.	Ostatné pohľadávky (315AÚ) - (391AÚ)	065	677 501.70	0.00	677 501.70	698 971.79
6.	Pohľadávky z nedaňových rozpočtových príjmov (316) - (391AÚ)	066	0.00	0.00	0.00	0.00
7.	Pohľadávky z daňových a colných rozpočtových príjmov (317) - (391AÚ)	067	0.00	0.00	0.00	0.00
8.	Pohľadávky z nedaňových príjmov obcí a vyšších územných celkov a rozpočtových organizácií zriadených obcou a vyšším územným celkom (318) - (391AÚ)	068	871 231.76	790 992.34	80 239.42	85 136.16
9.	Pohľadávky z daňových príjmov obcí a vyšších územných celkov(319)-(391AÚ)	069	142 561.23	64 835.32	77 725.91	82 546.18
10.	Pohľadávky voči zamestnancom (335AÚ) - (391AÚ)	070	0.00	0.00	0.00	0.00
11.	Zúčtovanie s orgánmi sociálneho poistenia a zdravotného poistenia (336) - (391AÚ)	071	0.00	0.00	0.00	0.00
12.	Daň z príjmov (341) - (391AÚ)	072	0.00	0.00	0.00	0.00
13.	Ostatné priame dane (342) - (391AÚ)	073	0.00	0.00	0.00	0.00
14.	Daň z pridanej hodnoty (343) - (391AÚ)	074	0.00	0.00	0.00	0.00
15.	Ostatné dane a poplatky (345) - (391AÚ)	075	0.00	0.00	0.00	0.00
16.	Pohľadávky voči združeniu (369AÚ) - (391AÚ)	076	0.00	0.00	0.00	0.00
17.	Pohľadávky a záväzky z pevných termínovaných operácií (373AÚ) - (391AÚ)	077	0.00	0.00	0.00	0.00
18.	Pohľadávky z nájmu (374AÚ) - (391AÚ)	078	0.00	0.00	0.00	0.00
19.	Pohľadávky z vydaných dlhopisov (375AÚ) - (391AÚ)	079	0.00	0.00	0.00	0.00
20.	Nakúpené opcie (376AÚ) - (391AÚ)	080	0.00	0.00	0.00	0.00
21.	Iné pohľadávky (378AÚ) - (391AÚ)	081	1 833 912.20	1 518 237.29	315 674.91	295 104.68
22.	Spojovací účet pri združení (396AÚ)	082	0.00	0.00	0.00	0.00
23.	Zúčtovanie s Európskou úniou (371AÚ)- (391AÚ)	083	0.00	0.00	0.00	0.00
24.	Transfery a ostatné zúčtovanie so subjektami mimo verejnej správy (372AÚ) - (391AÚ)	084	0.00	0.00	0.00	7 400.00
<b>B.V.</b>	<b>Finančné účty súčet (r. 086 až 097)</b>	<b>085</b>	<b>5 475 868.00</b>	<b>0.00</b>	<b>5 475 868.00</b>	<b>4 396 827.07</b>
B.V.1.	Pokladnica (211)	086	1 907.61	0.00	1 907.61	3 822.80
2.	Ceniny (213)	087	1 456.00	0.00	1 456.00	1 109.50
3.	Bankové účty (221AÚ +/- 261)	088	5 472 504.39	0.00	5 472 504.39	4 391 894.77
4.	Účty v bankách s dobou viazanosti dlhšou ako jeden rok (221AÚ)	089	0.00	0.00	0.00	0.00

Označenie	STRANA AKTÍV	Číslo riadku	2017			2016
			Brutto	Korekcia	Netto	Netto
a	b	c	1	2	3	4
5.	Výdavkový rozpočtový účet (222)	090	0.00	0.00	0.00	0.00
6.	Príjmový rozpočtový účet (223)	091	0.00	0.00	0.00	0.00
7.	Majetkové cenné papiere na obchodovanie (251) - (291AÚ)	092	0.00	0.00	0.00	0.00
8.	Dlhové cenné papiere na obchodovanie (253) - (291AÚ)	093	0.00	0.00	0.00	0.00
9.	Dlhové cenné papiere so splatnosťou do jedného roka držané do splatnosti(256)-(291AÚ)	094	0.00	0.00	0.00	0.00
10.	Ostatné realizovateľné cenné papiere (257) - (291AÚ)	095	0.00	0.00	0.00	0.00
11.	Obstaranie krátkodobého finančného majetku (259) - (291AÚ)	096	0.00	0.00	0.00	0.00
12.	Účty štátnej pokladnice (účtová skupina 28)	097	0.00	0.00	0.00	0.00
<b>B.VI.</b>	<b>Poskytnuté návratné finančné výpomoci dlhodobé súčet (r.099 až r.103)</b>	<b>098</b>	<b>0.00</b>	<b>0.00</b>	<b>0.00</b>	<b>0.00</b>
B.VI.1	Poskytnuté návratné finančné výpomoci subjektom v rámci konsolidovaného celku (271AÚ) - (291AÚ)	099	0.00	0.00	0.00	0.00
2.	Poskytnuté návratné finančné výpomoci ostatným subjektom verejnej správy (272AÚ) - (291AÚ)	100	0.00	0.00	0.00	0.00
3.	Poskytnuté návratné finančné výpomoci podnikateľským subjektom (274AÚ) - (291AÚ)	101	0.00	0.00	0.00	0.00
4.	Poskytnuté návratné finančné výpomoci ostatným organizáciám (275AÚ) - (291AÚ)	102	0.00	0.00	0.00	0.00
5.	Poskytnuté návratné finančné výpomoci fyzickým osobám (277AÚ) - (291AÚ)	103	0.00	0.00	0.00	0.00
<b>B.VII.</b>	<b>Poskytnuté návratné finančné výpomoci krátkodobé súčet(r.105 až r.109)</b>	<b>104</b>	<b>0.00</b>	<b>0.00</b>	<b>0.00</b>	<b>0.00</b>
3.VII.1	Poskytnuté návratné finančné výpomoci subjektom v rámci konsolidovaného celku (271AÚ) - (291AÚ)	105	0.00	0.00	0.00	0.00
2.	Poskytnuté návratné finančné výpomoci ostatným subjektom verejnej správy (272AÚ) - (291AÚ)	106	0.00	0.00	0.00	0.00
3.	Poskytnuté návratné finančné výpomoci podnikateľským subjektom (274AÚ) - (291AÚ)	107	0.00	0.00	0.00	0.00
4.	Poskytnuté návratné finančné výpomoci ostatným organizáciám (275AÚ) - (291AÚ)	108	0.00	0.00	0.00	0.00
5.	Poskytnuté návratné finančné výpomoci fyzickým osobám (277AÚ) - (291AÚ)	109	0.00	0.00	0.00	0.00
<b>C.</b>	<b>Časové rozlíšenie r. 111 až r. 113</b>	<b>110</b>	<b>8 363.10</b>	<b>0.00</b>	<b>8 363.10</b>	<b>14 363.71</b>
C. 1.	Náklady budúcich období (381)	111	8 363.10	0.00	8 363.10	14 363.28
2.	Komplexné náklady budúcich období (382)	112	0.00	0.00	0.00	0.00
3.	Príjmy budúcich období (385)	113	0.00	0.00	0.00	0.43
<b>D.</b>	<b>Vzťahy k účtom klientov Štátnej pokladnice (účtová skupina 20)</b>	<b>114</b>	<b>0.00</b>	<b>0.00</b>	<b>0.00</b>	<b>0.00</b>

Ornátanie	STRANA PASÍV	Číslo riadku	2017	2016
a	b	c	5	6
	<b>VLASTNÉ IMANIE A ZÁVÄZKY</b> r. 116 + r. 126 + r. 180 + r. 183	<b>115</b>	<b>65 487 158.85</b>	<b>65 828 891.94</b>
<b>A.</b>	<b>Vlastné imanie</b> <b>súčet r. 117 + r. 120 + r. 123</b>	<b>116</b>	<b>43 785 746.54</b>	<b>43 125 441.33</b>
<b>A.I.</b>	<b>Oceňovacie rozdiely súčet (r. 118 + r. 119)</b>	<b>117</b>	<b>-6 638.78</b>	<b>-6 638.78</b>
A.I.1.	Oceňovacie rozdiely z precenenia majetku a záväzkov (+/- 414)	118	0.00	0.00
2.	Oceňovacie rozdiely z kapitálových účastín (+/- 415)	119	-6 638.78	-6 638.78
<b>A.II.</b>	<b>Fondy</b> <b>súčet (r. 121 + r. 122)</b>	<b>120</b>	<b>0.00</b>	<b>0.00</b>
A.II.1.	Zákonný rezervný fond (421)	121	0.00	0.00
2.	Ostatné fondy (427)	122	0.00	0.00
<b>A.III.</b>	<b>Výsledok hospodárenia (+/-)</b> <b>súčet (r. 124 až 125)</b>	<b>123</b>	<b>43 792 385.32</b>	<b>43 132 080.11</b>
A.III.1.	Nevysporiadaný výsledok hospodárenia minulých rokov (+/- 428)	124	43 130 568.11	42 179 857.24
2.	Výsledok hospodárenia za účtovné obdobie (+/-) r. 001 - (r. 117 + r. 120 + r. 124 + r. 126 + r. 180 + r. 183)	125	661 817.21	952 222.87
<b>B.</b>	<b>Záväzky</b> <b>súčet r. 127 + r. 132 + r. 140 + r. 151 + r. 173</b>	<b>126</b>	<b>9 280 218.64</b>	<b>9 633 645.28</b>
<b>B.I.</b>	<b>Rezervy</b> <b>súčet (r. 128 až 131)</b>	<b>127</b>	<b>441 502.97</b>	<b>340 809.77</b>
B.I.1.	Rezervy zákonné dlhodobé (451AÚ)	128	0.00	0.00
2.	Ostatné rezervy (459AÚ)	129	356 441.45	255 282.66
3.	Rezervy zákonné krátkodobé (323AÚ, 451AÚ)	130	0.00	0.00
4.	Ostatné krátkodobé rezervy (323AÚ, 459AÚ)	131	85 061.52	85 527.11
<b>B.II.</b>	<b>Zúčtovanie medzi subjektami verejnej správy (r. 133 až r. 139)</b>	<b>132</b>	<b>4 486.83</b>	<b>187 447.11</b>
B.II.1.	Zúčtovanie odvodov príjmov rozpočtových organizácií do rozpočtu zriaďovateľa (351)	133	0.00	0.00
2.	Zúčtovanie transferov štátneho rozpočtu (353)	134	0.00	0.00
3.	Zúčtovanie transferov rozpočtu obce a vyššieho územného celku (355)	135	0.00	0.00
4.	Zúčtovanie transferov zo štátneho rozpočtu v rámci konsolidovaného celku (356)	136	0.00	0.00
5.	Ostatné zúčtovanie rozpočtu obce a vyššieho územného celku (357)	137	4 482.83	177 837.11
6.	Zúčtovanie transferov zo štátneho rozpočtu iným subjektom (358)	138	0.00	0.00
7.	Zúčtovanie transferov medzi subjektami verejnej správy a iné zúčtovania (359)	139	4.00	9 610.00
<b>B.III.</b>	<b>Dlhodobé záväzky</b> <b>súčet (r. 141 až 150)</b>	<b>140</b>	<b>4 698 150.63</b>	<b>4 881 151.89</b>
3.III.1.	Ostatné dlhodobé záväzky (479AÚ)	141	4 679 076.88	4 870 819.45
2.	Dlhodobé prijaté preddavky (475AÚ)	142	0.00	0.00
3.	Dlhodobé zmenky na úhradu (478AÚ)	143	0.00	0.00
4.	Záväzky zo sociálneho fondu (472)	144	19 073.75	10 332.44
5.	Záväzky z nájmu (474AÚ)	145	0.00	0.00
6.	Dlhodobé nevyfakturované dodávky (476AÚ)	146	0.00	0.00
7.	Pohľadávky a záväzky z pevných termínových operácií (373AÚ)	147	0.00	0.00
8.	Predané opcie (377AÚ)	148	0.00	0.00

Označenie	STRANA PASÍV	Číslo riadku	2017	2016
a	b	c	5	6
9.	Iné záväzky (379AÚ)	149	0.00	0.00
10.	Vydané dlhopisy dlhodobé (473AÚ) - (255AÚ)	150	0.00	0.00
<b>B.IV.</b>	<b>Krátkodobé záväzky súčet (r. 152 až 172)</b>	<b>151</b>	<b>1 736 758.27</b>	<b>1 680 926.86</b>
B.IV.1	Dodávatelia (321)	152	64 723.94	92 438.68
2.	Zmenky na úhradu (322, 478AÚ)	153	0.00	0.00
3.	Prijaté preddavky (324, 475AÚ)	154	768 320.33	818 897.38
4.	Ostatné záväzky (325, 479AÚ)	155	201 743.09	197 503.12
5.	Nevyfakturované dodávky (326, 476AÚ)	156	87 730.28	123 710.53
6.	Záväzky z nájmu (474AÚ)	157	0.00	0.00
7.	Pohľadávky a záväzky z pevných termínových operácií (373AÚ)	158	0.00	0.00
8.	Predané opcie (377AÚ)	159	0.00	0.00
9.	Iné záväzky (379AÚ)	160	74 321.56	61 691.81
10.	Záväzky z upísaných nesplatených cenných papierov a vkladov (367)	161	0.00	0.00
11.	Záväzky voči združeniu (368)	162	100 000.00	0.00
12.	Zamestnanci (331)	163	195 300.87	168 041.52
13.	Ostatné záväzky voči zamestnancom (333)	164	2 952.70	3 063.48
14.	Zúčtovanie s orgánmi sociálneho poistenia a zdravotného poistenia (336)	165	153 948.21	133 481.08
15.	Daň z príjmov (341)	166	0.00	0.00
16.	Ostatné priame dane (342)	167	29 643.72	24 047.21
17.	Daň z pridanej hodnoty (343)	168	58 073.57	58 052.05
18.	Ostatné dane a poplatky (345)	169	0.00	0.00
19.	Spojovací účet pri združení (396AÚ)	170	0.00	0.00
20.	Zúčtovanie s Európskou úniou (371AÚ)	171	0.00	0.00
21.	Transfery a ostatné zúčtovanie so subjektami mimo verejnej správy (372AÚ)	172	0.00	0.00
<b>B.V.</b>	<b>Bankové úvery a výpomoci súčet (r. 174 až 179)</b>	<b>173</b>	<b>2 399 319.94</b>	<b>2 543 309.65</b>
B.V.1	Bankové úvery dlhodobé (461AÚ)	174	2 132 576.00	2 399 144.00
2.	Bežné bankové úvery (461AÚ, 221 AÚ, 231, 232)	175	266 743.94	144 165.65
3.	Vydané dlhopisy krátkodobé (473AÚ, 241) - (255AÚ)	176	0.00	0.00
4.	Ostatné krátkodobé finančné výpomoci (249)	177	0.00	0.00
5.	Prijaté návratné finančné výpomoci od subjektov verejnej správy dlhodobé (273AÚ)	178	0.00	0.00
6.	Prijaté návratné finančné výpomoci od subjektov verejnej správy krátkodobé (273AÚ)	179	0.00	0.00
<b>C.</b>	<b>Časové rozlíšenie r. 181 + r. 182</b>	<b>180</b>	<b>12 421 193.67</b>	<b>13 069 805.33</b>
C. 1.	Výdavky budúcich období (383)	181	0.00	0.00
2.	Výnosy budúcich období (384)	182	12 421 193.67	13 069 805.33
<b>D.</b>	<b>Vzťahy k účtom klientov Štátnej pokladnice (účtová skupina 20)</b>	<b>183</b>	<b>0.00</b>	<b>0.00</b>

Číslo účtu skup	Náklady	Číslo riad	2017			2016
			Hlavná činnosť	Podnikateľská činnosť	Spolu	
			1	2	3	
a	b	c				4
<b>50</b>	<b>Spotrebované nákupy (r. 002 až r. 005)</b>	<b>001</b>	<b>739 535.88</b>		<b>739 535.88</b>	<b>721 158.26</b>
501	Spotreba materiálu	002	380 816.49		380 816.49	356 043.93
502	Spotreba energie	003	358 719.39		358 719.39	365 114.33
503	Spotreba ostat.neskladovateľných dodávok	004				
<sup>504,</sup> <sub>507</sub>	Predaný tovar, Predaná nehnuteľnosť	005				
<b>51</b>	<b>Služby (r. 007 až r. 010)</b>	<b>006</b>	<b>1 190 478.26</b>		<b>1 190 478.26</b>	<b>1 391 359.62</b>
511	Opravy a udržiavanie	007	605 490.49		605 490.49	898 802.44
512	Cestovné	008	8 726.23		8 726.23	12 990.49
513	Náklady na reprezentáciu	009	51 926.01		51 926.01	30 307.45
518	Ostatné služby	010	524 335.53		524 335.53	449 259.24
<b>52</b>	<b>Osobné náklady (r. 012 až r. 016)</b>	<b>011</b>	<b>3 836 253.52</b>		<b>3 836 253.52</b>	<b>3 502 238.26</b>
521	Mzdové náklady	012	2 664 542.63		2 664 542.63	2 426 258.08
524	Zákonné sociálne poistenie	013	941 124.82		941 124.82	859 093.27
525	Ostatné sociálne poistenie	014	115 880.34		115 880.34	99 758.88
527	Zákonné sociálne náklady	015	114 705.73		114 705.73	117 128.03
528	Ostatné sociálne náklady	016				
<b>53</b>	<b>Dane a poplatky (r. 018 až r. 020)</b>	<b>017</b>	<b>7 931.59</b>		<b>7 931.59</b>	<b>5 186.47</b>
531	Daň z motorových vozidiel	018				
532	Daň z nehnuteľnosti	019	352.13		352.13	352.13
538	Ostatné dane a poplatky	020	7 579.46		7 579.46	4 834.34
<b>54</b>	<b>Ostatné náklady na prevádzkovú činnosť (r. 022 až r. 028)</b>	<b>021</b>	<b>207 183.43</b>		<b>207 183.43</b>	<b>219 041.93</b>
541	Zostatková cena predan.dlhodob.nehmot.majetku a dlhodobého hmotného majetku	022	10 596.07		10 596.07	45 766.92
542	Predaný materiál	023				
544	Zmluvné pokuty, penále a úroky z omeškania	024				
545	Ostatné pokuty, penále a úroky z omeškania	025	34.88		34.88	
546	Odpis pohľadávky	026				
548	Ostatné náklady na prevádzkovú činnosť	027	194 696.08		194 696.08	169 125.01
549	Manká a škody	028	1 856.40		1 856.40	4 150.00
<b>55</b>	<b>Odpisy, rezervy a oprav.pol.z prev.čin. a fin. čin. a zúčt.časového rozlíšenia (r. 030 + r. 031 + r. 036 + r. 039)</b>	<b>029</b>	<b>943 481.54</b>		<b>943 481.54</b>	<b>1 158 803.82</b>
551	Odpisy dlhodobého nehmotného majetku a dlhodobého hmotného majetku	030	689 002.50		689 002.50	701 169.16
	<b>Rezervy a opravné položky z prevádzkovej činnosti (r. 032 až r. 035)</b>	<b>031</b>	<b>254 479.04</b>		<b>254 479.04</b>	<b>457 634.66</b>
552	Tvorba zákon.rezerv z prevádzkovej činnosti	032				
553	Tvorba ostat.rezerv z prevádzkovej činnosti	033	173 465.78		173 465.78	172 211.78
557	Tvorba zákonných opravných položiek z prevádzkovej činnosti	034				
558	Tvorba ostatných opravných položiek z prevádzkovej činnosti	035	81 013.26		81 013.26	285 422.88

Číslo účtu skup	Náklady	Číslo riad	2017			2016
			Hlavná činnosť	Podnikateľská činnosť <sup>1</sup>	Spolu	
a	b	c	1	2	3	4
	<b>Rezervy a opravné položky z finančnej činnosti (r. 037+ r. 038)</b>	<b>036</b>				
554	Tvorba rezerv z finančnej činnosti	037				
559	Tvorba opravných položiek z finanč.činnosti	038				
555	Zúčtovanie komplex.nákladov budú.období	039				
<b>56</b>	<b>Finančné náklady (r. 041 až r. 048)</b>	<b>040</b>	<b>136 485.19</b>		<b>136 485.19</b>	<b>246 168.57</b>
561	Predané cenné papiere a podiely	041				
562	Úroky	042	113 439.68		113 439.68	189 748.13
563	Kurzové straty	043				17.13
564	Náklady na precenenie cenných papierov	044				
566	Náklady na krátkodobý finančný majetok	045				
567	Náklady na derivátové operácie	046				
568	Ostatné finančné náklady	047	23 045.51		23 045.51	56 403.31
569	Manká a škody na finančnom majetku	048				
<b>57</b>	<b>Mimoriadne náklady (r. 050 až r. 053)</b>	<b>049</b>				
572	Škody	050				
574	Tvorba rezerv	051				
578	Ostatné mimoriadne náklady	052				
579	Tvorba opravných položiek	053				
<b>58</b>	<b>Náklady na transfery a náklady z odvodu príjmov (r. 055 až r. 063)</b>	<b>054</b>	<b>8 987 285.67</b>		<b>8 987 285.67</b>	<b>7 797 871.79</b>
581	Náklady na transfery zo štát.rozpočtu do štát.rozpočt. a príspevkov.organizácii	055				
582	Náklady na transfery zo štát.rozpočtu ostatným subjektom verejnej správy	056				
583	Náklady na transfery zo štát.rozpočtu subjektom mimo verejnej správy	057				
584	Náklady na transfery z rozpočtu obce alebo z rozpočtu vyššieho územ.celku do rozpočt. organizácií a príspev.organizácií zriadených obcou alebo vyšším územným celkom	058	6 779 859.95		6 779 859.95	6 336 474.40
585	Náklady na transfery z rozpočtu obce alebo z rozpočtu vyššieho územ.celku ostatným subjektom verejnej správy	059	1 350.00		1 350.00	1 500.00
586	Náklady na transfery z rozpočtu obce alebo z rozpočtu vyššieho územ.celku subjektom mimo verejnej správy	060	2 206 075.72		2 206 075.72	1 459 897.39
587	Náklady na ostatné transfery	061				
588	Náklady z odvodu príjmov	062				
589	Náklady z budúceho odvodu príjmov	063				
	<b>Účtové skupiny 50 - 58 súčet (r. 001 + r. 006 + r. 011 + r. 017 + r. 021 + r. 029 + r. 040 + r. 049 + r. 054)</b>	<b>064</b>	<b>16 048 635.08</b>		<b>16 048 635.08</b>	<b>15 041 828.72</b>

Číslo i skup	Výnosy, daň z príjmov a výsledok hospodárenia	Číslo riad	2017			2016
			Hlavná činnosť	Podnikateľská činnosť	Spolu	
a	b	c	1	2	3	4
60	Tržby za vlastné výkony a tovar (r. 066 až r. 068)	065	233 138.62		233 138.62	232 365.20
601	Tržby za vlastné výrobky	066				
602	Tržby z predaja služieb	067	233 138.62		233 138.62	232 365.20
604, 607	Tržby za tovar, Výnosy z nehnuteľnosti na predaj	068				
61	Zmena stavu vnútroorganizačných zásob (r. 070 až r. 073)	069				
611	Zmena stavu nedokončenej výroby	070				
612	Zmena stavu polotovarov	071				
613	Zmena stavu výrobkov	072				
614	Zmena stavu zvierat	073				
62	Aktivácia (r. 075 až r. 078)	074				
621	Aktivácia materiálu a tovaru	075				
622	Aktivácia vnútroorganizačných služieb	076				
623	Aktivácia dlhodobého nehmotného majetku	077				
624	Aktivácia dlhodobého hmotného majetku	078				
63	Daňové a colné výnosy a výnosy z poplatkov (r. 080 až r. 082)	079	13 649 236.06		13 649 236.06	12 900 927.87
631	Daňové a colné výnosy štátu	080				
632	Daňové výnosy samosprávy	081	12 794 783.05		12 794 783.05	12 021 338.68
633	Výnosy z poplatkov	082	854 453.01		854 453.01	879 589.19
64	Ostatné výnosy z prevádzkovej činnosti (r. 084 až r. 089)	083	1 273 846.65		1 273 846.65	1 218 033.12
641	Tržby z predaja dlhodob.nehmot.majetku a dlhodobého hmotného majetku	084	97 485.13		97 485.13	81 722.08
642	Tržby z predaja materiálu	085				
644	Zmluv.pokuty, penále a úroky z omeškania	086				
645	Ostatné pokuty, penále a úroky z omeškania	087	15 390.00		15 390.00	14 067.80
646	Výnosy z odpísaných pohľadávok	088				
648	Ostatné výnosy z prevádzkovej činnosti	089	1 160 971.52		1 160 971.52	1 122 243.24
65	Zúčtovanie rezerv a opravných položiek z prevádzkovej činnosti a finančnej činn. a účtovanie časového rozlíšenia (r. 091 + r. 096 +r. 099)	090	103 224.14		103 224.14	150 389.75
	Zúčtovanie rezerv a opravných položiek z prevádzkovej činnosti (r. 092 až r. 095)	091	103 224.14		103 224.14	150 389.75
652	Zúčtovanie zákon.rezerv z prevádz.činnosti	092				
653	Zúčt.ostat.rezerv z prevádz.činnosti	093	72 772.58		72 772.58	112 943.95
657	Zúčtovanie zákonných opravných položiek z prevádzkovej činnosti	094				
658	Zúčtovanie ostatných opravných položiek z prevádzkovej činnosti	095	30 451.56		30 451.56	37 445.80
	Zúčtovanie rezerv a opravných položiek z finančnej činnosti (r. 097 + r. 098)	096				

Číslo účetu skup	Výnosy, daň z príjmov a výsledok hospodárenia	Číslo riad	2017			2016
			Hlavná činnosť <sup>1</sup>	Podnikateľská činnosť <sup>2</sup>	Spolu	4
a	b	c	1	2	3	4
654	Zúčtovanie rezerv z finančnej činnosti	097				
659	Zúčtovanie opravných položiek z fin.činnosti	098				
655	Zúčt.komplexných nákladov budúcich období	099				
<b>66</b>	<b>Finančné výnosy (r. 101 až r. 108)</b>	<b>100</b>	<b>761.11</b>		<b>761.11</b>	<b>1 389.85</b>
661	Tržby z predaja cenných papierov a podielov	101				
662	Úroky	102	761.11		761.11	1 389.85
663	Kurzové zisky	103				
664	Výnosy z precenenia cenných papierov	104				
665	Výnosy z dlhodobého finančného majetku	105				
666	Výnosy z krátkodobého fin.majetku	106				
667	Výnosy z derivátových operácií	107				
668	Ostatné finančné výnosy	108				
<b>67</b>	<b>Mimoriadne výnosy (r. 110 až r. 113)</b>	<b>109</b>				
672	Náhrady škôd	110				
674	Zúčtovanie rezerv	111				
678	Ostatné mimoriadne výnosy	112				
679	Zúčtovanie opravných položiek	113				
<b>68</b>	<b>Výnosy z transferov a rozpočt.príjmov v štátnych rozpočtových organizáciách a prisp.organizáciách (r. 115 až r. 123)</b>	<b>114</b>				
681	Výnosy z bežných transfer.zo štát.rozpočtu	115				
682	Výnosy z kapitál.transferov zo štát.rozpočtu	116				
683	Výnosy z bežných transferov od ostatných subjektov verejnej správy	117				
684	Výnosy z kapitálových transferov od ostat- ných subjektov verejnej správy	118				
685	Výnosy z bežných transferov od Európskej únie	119				
686	Výnosy z kapitálových transferov od Európskej únie	120				
687	Výnosy z bežných transferov od ostat- ných subjektov mimo verejnej správy	121				
688	Výnosy z kapitálových transferov od ostat- ných subjektov mimo verejnej správy	122				
689	Výnosy z odvodu rozpočtových príjmov	123				
<b>69</b>	<b>Výnosy z transferov a rozpočtových príjmov v obciach, vyšších územných celkoch a v rozpočt.organizáciách a príspevkových organizáciách zriadených obcou alebo vyš. územným celkom (r. 125 až r. 133)</b>	<b>124</b>	<b>1 450 390.20</b>		<b>1 450 390.20</b>	<b>1 491 209.00</b>
691	Výnosy z bež.transferov z rozpočtu obce alebo z rozpočtu vyš.územ.celku v rozpočt. organizáciách a prisp.ev.organizáciách zriadených obcou alebo vyš.územ.celkom	125				

Číslo účtu skup	Výnosy, daň z príjmov a výsledok hospodárenia	Číslo riad	2017			2016
			Hlavná činnosť	Podnikateľská činnosť	Spolu	
a	b	c	1	2	3	4
692	Výnosy z kapitál.transférrov z rozpočtu obce alebo z rozpočtu vyššieho územného celku v rozpočtových organizáciách a príspevkových organizáciách zriadených obcou alebo vyšším územným celkom	126				
693	Výnosy samosprávy z bežných transférov zo štátneho rozpočtu a od iných subjektov verejnej správy	127	354 156.75		354 156.75	363 181.20
694	Výnosy samosprávy z kapitálových transférov zo štátneho rozpočtu a od iných subjektov verejnej správy	128	583 363.64		583 363.64	659 761.55
695	Výnosy samosprávy z bežných transférov od Európskej únie	129				
696	Výnosy samosprávy z kapitál.transférrov od Európskej únie	130	1 318.68		1 318.68	1 318.68
697	Výnosy samosprávy z bežných transférov od ostatných subjektov mimo verejnej správy	131	20 120.31		20 120.31	11 590.05
698	Výnosy samosprávy z kapitál.transférrov od ostatných subjektov mimo verejnej správy	132	4 655.61		4 655.61	4 252.12
699	Výnosy samosprávy z odvodu rozpočtových príjmov	133	486 775.21		486 775.21	451 105.40
	<b>Účtová trieda 6 celkom súčet (r.065 + r.069 + r.074 + r.079 + r.083 + r.090 + r.100 + r.109 + r.114 + r.124)</b>	<b>134</b>	<b>16 710 596.78</b>		<b>16 710 596.78</b>	<b>15 994 314.79</b>
	<b>Výsledok hospodárenia pred zdanením ( r. 134 mínus r. 064) (+/-)</b>	<b>135</b>	<b>661 961.70</b>		<b>661 961.70</b>	<b>952 486.07</b>
591	Splatná daň z príjmov	136	144.49		144.49	263.20
595	Dodatočne platená daň z príjmov	137				
	<b>Výsledok hospodárenia po zdanení r. 135 mínus (r. 136, r. 137) (+/-)</b>	<b>138</b>	<b>661 817.21</b>		<b>661 817.21</b>	<b>952 222.87</b>

## Poznámky k 31.12.2017

### Čl. I Všeobecné údaje

#### 1. Identifikačné údaje účtovnej jednotky

a)	
Názov účtovnej jednotky	Humenné
Sídlo účtovnej jednotky	Kukorelliho 1501/34
IČO	323021
Dátum zriadenia	1021991
Spôsob zriadenia	369/1990
Názov zriaďovateľa	
Sídlo zriaďovateľa	
b) Právny dôvod na zostavenie účtovnej závierky	<input checked="" type="checkbox"/> riadna <input type="checkbox"/> mimoriadna
c) Účtovná jednotka je súčasťou konsolidovaného celku	<input checked="" type="checkbox"/> áno <input type="checkbox"/> nie
d) Účtovná jednotka je súčasťou súhrnného celku verejnej správy	<input checked="" type="checkbox"/> áno <input type="checkbox"/> nie

#### 2. Opis činnosti účtovnej jednotky

Hlavná činnosť účtovnej jednotky	Starostlivosť o všestranný rozvoj územia obce a potreby jej obyvateľov.
----------------------------------	---

#### 3. Informácie o štatutárnych zástupcoch a o organizačnej štruktúre účtovnej jednotky

Štatutárny zástupca (meno a priezvisko)	PhDr. Jana Vaľová
Funkcia	
Štatutárny zástupca (meno a priezvisko)	Ing.arch. Andrej Semanco
Funkcia	
Priemerný počet zamestnancov počas účtovného obdobia	342,45
Počet zamestnancov ku dňu, ku ktorému sa zostavuje účtovná závierka účtovnej jednotky z toho:	342,45
- počet vedúcich zamestnancov	32
Organizačná štruktúra účtovnej jednotky:	
- rozpočtové organizácie zriadené účtovnou jednotkou (počet)	11
- príspevkové organizácie zriadené účtovnou jednotkou (počet)	3
- neziskové organizácie založené/zriadené účtovnou jednotkou (počet)	1
- právnické osoby založené účtovnou jednotkou (počet)	3
- cenné papiere a podiely v obchodných spoločnostiach (počet)	

**Čl. II**  
**Informácie o účtovných zásadách a účtovných metódach**

1. Účtovná závierka je zostavená za splnenia predpokladu nepretržitého pokračovania účtovnej jednotky vo svojej činnosti  áno  nie

2. Zmeny účtovných metód a účtovných zásad

Účtovná jednotka zmenila účtovné metódy, účtovné zásady oproti predchádzajúcemu účtovnému obdobiu  áno  nie

3. Spôsob ocenenia jednotlivých položiek

Položky	Spôsob oceňovania
a) dlhodobý nehmotný majetok nakupovaný	obstarávacou cenou
b) dlhodobý nehmotný majetok vytvorený vlastnou činnosťou	vlastnými nákladmi
c) dlhodobý hmotný majetok nakupovaný	obstarávacou cenou
d) dlhodobý hmotný majetok vytvorený vlastnou činnosťou	vlastnými nákladmi
e) dlhodobý nehmotný majetok a dlhodobý hmotný majetok získaný bezodplatne	reálnou hodnotou
f) dlhodobý finančný majetok	obstarávacou cenou
g) zásoby nakupované	obstarávacou cenou
h) zásoby vytvorené vlastnou činnosťou	vlastnými nákladmi
i) zásoby získané bezodplatne	reálnou hodnotou
j) pohľadávky	menovitou hodnotou
k) krátkodobý finančný majetok	menovitou hodnotou
l) časové rozlíšenie na strane aktív	náklady budúcich období a príjmy budúcich období sa vykazujú vo výške, ktorá je potrebná na dodržanie zásady vecnej a časovej súvislosti s účtovným obdobím.
m) záväzky, vrátane dlhopisov, pôžičiek a úverov	menovitou hodnotou
n) rezervy	oceňujú sa v očakávanej výške záväzku
o) časové rozlíšenie na strane pasív	výdavky budúcich období a výnosy budúcich období sa vykazujú vo výške, ktorá je potrebná na dodržanie zásady vecnej a časovej súvislosti s účtovným obdobím.
p) deriváty pri nadobudnutí	obstarávacou cenou

4. Spôsob zostavenia odpisového plánu pre dlhodobý majetok, doba odpisovania, sadzby odpisov a odpisové metódy pri stanovení účtovných odpisov

Odpisy dlhodobého nehmotného majetku a dlhodobého hmotného majetku sú stanovené tak, že sa vychádza z predpokladanej doby jeho užívania a predpokladaného priebehu jeho opotrebenia. Odpisovať sa začína:

odo dňa jeho zaradenia do používania

prvým dňom mesiaca nasledujúceho po uvedení dlhodobého majetku do používania

Účtovné odpisy sa zaokrúhľujú na celé eurá nahor. Metóda odpisovania sa používa lineárna.

Predpokladaná doba užívania a odpisové sadzby sú stanovené takto:

Odpisová skupina	Predpokladaná doba používania v rokoch	Ročná odpisová sadzba v %
1	4	1/4
2	6	1/6
3	12	1/12
4	20	1/20
5	70	1/70

Drobný nehmotný majetok od 0 Eur do 665,00 €, ktorý podľa rozhodnutia účtovnej jednotky nie je dlhodobým nehmotným majetkom sa účtuje pri obstaraní do nákladov na účet 518 - Ostatné služby.

Drobný hmotný majetok od 0 Eur do 100,00 €, ktorý podľa rozhodnutia účtovnej jednotky nie je dlhodobým hmotným majetkom sa účtuje ako zásoby.

#### 5. Zásady pre zohľadnenie zníženia hodnoty majetku.

Prechodné zníženie hodnoty majetku sa vyjadruje opravnou položkou.

Účtovná jednotka tvorila opravné položky k

- |                                     |                                     |     |                                     |     |
|-------------------------------------|-------------------------------------|-----|-------------------------------------|-----|
| - odpisovanému dlhodobému majetku   | <input type="checkbox"/>            | áno | <input checked="" type="checkbox"/> | nie |
| - neodpisovanému dlhodobému majetku | <input type="checkbox"/>            | áno | <input checked="" type="checkbox"/> | nie |
| - nedokončeným investíciám          | <input checked="" type="checkbox"/> | áno | <input type="checkbox"/>            | nie |
| - dlhodobému finančnému majetku     | <input checked="" type="checkbox"/> | áno | <input type="checkbox"/>            | nie |
| - zásobám                           | <input type="checkbox"/>            | áno | <input checked="" type="checkbox"/> | nie |
| - pohľadávkam                       | <input checked="" type="checkbox"/> | áno | <input type="checkbox"/>            | nie |

Účtovná jednotka tvorila opravné položky k pohľadávkam v rámci hlavnej činnosti, pri ktorých je riziko, že ich dlžník úplne alebo čiastočne nezaplatí, ak od splatnosti pohľadávky uplynula doba dlhšia ako:

360 dní	najviac do výšky 20 %	menovitej hodnoty pohľadávky bez príslušenstva
720 dní	najviac do výšky 50 %	menovitej hodnoty pohľadávky bez príslušenstva
1080 dní	najviac do výšky 100 %	menovitej hodnoty pohľadávky bez príslušenstva

#### 6. Zásady pre vykazovanie transferov.

O nároku na dotácie zo štátneho rozpočtu sa účtuje, ak je takmer isté, že sa splnia všetky podmienky súvisiace s dotáciou a súčasne, že sa dotácia poskytne.

##### Bežný transfer

- prijatý od cudzích subjektov - sa zúčtuje do výnosov vo vecnej a časovej súvislosti s nákladmi
- prijatý od zriaďovateľa - sa zúčtuje do výnosov vo vecnej a časovej súvislosti s výdavkami
- poskytnutý cudzím subjektom - sa zúčtuje do nákladov po splnení podmienok
- poskytnutý vlastným subjektom - sa zúčtuje do nákladov pri poskytnutí transferu

##### Kapitálový transfer

- prijatý od cudzích subjektov - sa zúčtuje do výnosov vo vecnej a časovej súvislosti s nákladmi (napr. s odpismi, s opravnou položkou, so zostatkovou hodnotou vyradeného dlhodobého majetku).
- prijatý od zriaďovateľa - sa zúčtuje do výnosov vo vecnej a časovej súvislosti s nákladmi (napr. s odpismi, s opravnou položkou, so zostatkovou hodnotou vyradeného dlhodobého majetku).
- poskytnutý cudzím subjektom - sa zúčtuje do nákladov po splnení podmienok.
- poskytnutý vlastným subjektom - sa zúčtuje do nákladov vo vecnej a časovej súvislosti s nákladmi účtovanými v organizáciách v zriaďovateľskej pôsobnosti obce/mesta.

#### **7. Spôsob prepočtu údajov v cudzích menách na menu euro.**

Majetok a záväzky vyjadrené v cudzej mene sa ku dňu uskutočnenia účtovného prípadu prepočítavajú na menu euro referenčným výmenným kurzom určeným a vyhláseným Európskou centrálnou bankou alebo Národnou bankou Slovenska v deň predchádzajúci dňu uskutočnenia účtovného prípadu.

Na ocenenie prírastku cudzej meny nakúpenej za euro sa použije kurz, za ktorý bola táto cudzia mena nakúpená.

Na úbytok rovnakej cudzej meny v hotovosti alebo z devízového účtu sa na prepočet cudzej meny na eurá použije referenčný výmenný kurz určený a vyhlásený Európskou centrálnou bankou alebo Národnou bankou Slovenska v deň predchádzajúci dňu uskutočnenia účtovného prípadu.

Majetok a záväzky vyjadrené v cudzej mene (okrem prijatých a poskytnutých preddavkov) sa ku dňu, ku ktorému sa zostavuje účtovná závierka, prepočítavajú na menu euro referenčným výmenným kurzom určeným a vyhláseným Európskou centrálnou bankou alebo Národnou bankou Slovenska v deň, ku ktorému sa zostavuje účtovná závierka, a účtujú sa s vplyvom na výsledok hospodárenia.

Prijaté a poskytnuté preddavky v cudzej mene prostredníctvom účtu vedeného v tejto cudzej mene sa prepočítavajú na menu euro referenčným výmenným kurzom určeným a vyhláseným Európskou centrálnou bankou alebo Národnou bankou Slovenska v deň predchádzajúci dňu uskutočnenia účtovného prípadu. Ku dňu, ku ktorému sa zostavuje účtovná závierka, sa už neprepočítavajú.

Prijaté a poskytnuté preddavky v cudzej mene na účet zriadený v eurách a z účtu zriadeného v eurách sa prepočítavajú na menu euro kurzom, za ktorý boli tieto hodnoty nakúpené alebo predané. Ku dňu, ku ktorému sa zostavuje účtovná závierka, sa už neprepočítavajú.

### **Čl. III**

#### **Informácie o údajoch na strane aktív súvahy**

#### **A Neobežný majetok**

##### **1. Dlhodobý nehmotný majetok a dlhodobý hmotný majetok**

##### **a) prehľad o pohybe dlhodobého majetku (tabuľka č.1)**

Textová časť

k tabuľke č. 1 Prírastok na dlhodobom nehmotnom majetku k 31.12.2017 bol 22 815,88 EUR upgrad.

Prírastok na dlhodobom hmotnom majetku k 31.12.2017 - stavby je 435 939,82 EUR.

V tom:

- revitalizácia verejného priestranstva na Mierovej ul.
- stavebné úpravy medzigarážových priestranstiev na Sídl. III.
- rekonštrukcia prístreškov na autobusových zastávkach
- rekonštrukcia chodníkov na Brestovskej ul.
- a iné

Mesto dostalo bezodplatne detské ihrisko v hodnote 2 196,81 EUR a a dva prístrešky pre MHD v hodnote 11 148,53 EUR od spoločnosti MERKURY MARKET SLOVAKIA, s.r.o.

Úbytok na dlhodobom hmotnom majetku k 31.12.2017 vznikol odovzdaním majetku do správy a to vo výške 430 998,10 EUR.

V tom:

- revitalizácia verejného priestranstva na Mierovej ul.
- stavebné úpravy medzigarážových priestranstiev
- rekonštrukcia prístreškov na autobusových zastávkach, rekonštrukcia chodníkov
- a iné

## b) spôsob a výška poistenia dlhodobého nehmotného majetku a dlhodobého hmotného majetku

Spôsob poistenia	Výška poistenia
Základné poistenie hnuiteľných vecí	557 000,00 EUR
Pripoistenie cenností v trezore	1 660,00 EUR
Pripoistenie umeleckých predmetov	13 443,00 EUR
PZP – škoda na zdraví alebo usmrtenie – Chevrolet	5 000 000,00 EUR
škoda na majetku	1 000 000,00 EUR
PZP – škoda na zdraví alebo usmrtenie – ŠKODA OCTAVIA	5 000 000,00 EUR
škoda na majetku	1 000 000,00 EUR
Havarijné poistenie	34 854,00 EUR
PZP – škoda na zdraví alebo usmrtenie - VOLVO	5 000 000,00 EUR
škoda na majetku	1 000 000,00 EUR
Havarijné poistenie - VOLVO	56 160,00 EUR
Živel - poistenie majetku – Zmluva č. 2401740614 – súbor budov a stavieb	25 331 859,11 EUR
- súbor hnuiteľných vecí	3 292 130,33 EUR
- náklady na vypratanie a odvoz sutí	550 000,00 EUR
- poistenie vlastných peňazí, cenín a cenností	10 000,00 EUR
- poistenie majetku – krádež vlámaním a lúpež	
- súbor hnuiteľných vecí	3 292 130,33 EUR
- poistenie vlastných peňazí, cenín a cenností	10 000,00 EUR
- poistenie počas prepravy	10 000,00 EUR
- poistenie zodpovednosti za škodu	30 000,00 EUR
Poistenie zodpovednosti za škodu – Zmluva č. 2401740615	150 000,00 EUR
Združený živel – Zmluva č. 6811747412 /Uzavretie a rekultivácia skládky TKO Myslina/	952 055,57 EUR
Združený živel – Zmluva č. 6811747295 /južna časť Námestia slobody /	1 868 133,40 EUR
Odcudzenie	30 000,00 EUR
Vandalizmus-zistený páchatel'	20 000,00 EUR
Živelné – Bytový dom Komenského 1436	1 931 067,00 EUR
Odcudzenie a vandalizmus	15 000,00 EUR
zodp. za škodu	33 200,00 EUR
Zmluva č. 680 1219691 a 500 3166148 - Budovy v sume	1 096 365,16 EUR
vandalizmus	16 596,96 EUR
živel	36 016,27 EUR
krádež	18 980,81 EUR
vandalizmus	6 638,78 EUR
Bytový dom Komenského 6199/nové poistenie - požiarne nebezpečie	1 931 067,00 EUR
- živelné nebezpečie	1 931 067,00 EUR
- voda z vodovodných zariadení	1 931 067,00 EUR
- krádež a lúpež	15 000,00 EUR
- všeobecná zodpovednosť	33 000,00 EUR
Zmluva č. 18-42562 – Multifunkčné ihrisko J. Švermu	
- živel	57 946,00 EUR
- odcudzenie	57 946,00 EUR
- vandalizmus	57 946,00 EUR
Zmluva č. 511071252 – Aktívni seniori	
- poistenie hnuiteľných vecí /Denné centrá/	9 782,00 EUR
- poistenie hnuiteľných vecí /CVČ/	6 437,00 EUR
Zmluva č. 18 3 3347 – o všeobecnej zodpovednosti za škodu	7 000,00 EUR
- spoluúčasť v EUR	65,00 EUR
Zmluva č. 511037090 – poistenie zodpovednosti za škodu spôsobenú prevádzkovou činnosťou	33 293,50 EUR

## c) zriadenie záložného práva na dlhodobý nehmotný majetok a dlhodobý hmotný majetok alebo obmedzenie práva nakladať s dlhodobým majetkom

záložná zmluva č. 280/04 v prospech Ministerstva výstavby a regionálneho rozvoja SR (MVaRR SR) – budova obytný blok 161 b.j., A,B,C v hodnote 1 350 992,50 EUR, záložná zmluva č. 278 v prospech

MVaRR SR – budova obytný blok 40 b.j. v hodnote 529 542,59 EUR, záložná zmluva č. 5/06 v prospech MVaRR SR – budova blok B2B 55 b.j. v hodnote 230 458,74 EUR, záložná zmluva č. 217/2010 v prospech MVaRR SR – budova BD 13B 45 b.j. 6092 v hodnote 481 179,05 EUR, záložná zmluva č. 6/06 v prospech Štátny fond rozvoja bývania (ŠFRB) – blok B2B 55 b.j. V hodnote 1 382 692,69 EUR, záložná zmluva č. 515 ŠFRB – obytný blok 40 b.j. v hodnote 791 326,43, záložná zmluva č. 429/04 v prospech ŠFRB – obytný blok 161 b.j. v hodnote 2 038 189,60 EUR, záložná zmluva č. 485/2007 v prospech MVaRR SR – bytový dom 64 b.j. v hodnote 329 838,01 EUR, záložná zmluva č. 5/2010/18 v prospech ŠFRB – bytový dom 13B 45 b.j. v hodnote 1 684 176,46 EUR, záložná zmluva č. 98/520 – 2000/ZCČ 358/04, v prospech MVaRR SR bývalý internát 11 b.j. na ulici 26. novembra 1509 v hodnote 23 302,13 EUR, záložná zmluva č. 1080/2013 – bytový dom na ul. Komenského 43 b.j v hodnote 1 967 709 . V prospech ŠFRB, záložná zmluva č. 279/2004 na stavbu 64 b.j. v osade Podskalka v prospech MVaRR SR v hodnote 295 061 eur, záložná zmluva č. 0188 – PRB/2013/Z.c.č. 176/2016 – bytový dom na ul. Komenského č. 1436 /V879/16/ v prospech MVaRR SR vo výške 608 280 eur, záložná zmluva č. 0036-PRB/2014/Z.c.č. 178/2016 - bytový dom č. 6199 na ul. Komenského /V880/16/ v prospech MVaRR SR vo výške 772 420 eur.

d) opis a hodnota dlhodobého majetku vo vlastníctve účtovnej jednotky alebo v správe účtovnej jednotky

Majetok, ku ktorému má účtovná jednotka vlastnícke právo	Suma
Pozemky	13 019 122,64
Budovy, stavby	31 172 479,43
Stroje, prístroje, zariadenia, inventár	2 955 505,19
Dopravné prostriedky	99 114,09
Umelecké diela a zbierky	15 263,71
Ostatný dlhodobý hmotný majetok	10 718,05

e) opis a hodnota majetku, ku ktorému účtovná jednotka nemá vlastnícke právo

Majetok, ku ktorému nemá účtovná jednotka vlastnícke právo	Suma

f) opis dôvodov zvýšenia, zníženia a zrušenia opravných položiek k dlhodobému nehmotnému majetku a dlhodobému hmotnému majetku.

V roku 2017 bola vytvorená opravná položka k nevyužitej projektovej dokumentácii o výške 50% v sume 45 844,91 € a zrušená vo výške 2 008,23 z dôvodu pokračovania realizácie projektu.

Druh DM, ku ktorému bola tvorená opravná položka	Zostatok OP k 31.12.2016	Zvýšenie OP	Zníženie OP	Zrušenie OP	Zostatok OP k 31.12.2017	Dôvod zvýšenie, zníženia a zrušenia OP
042 - Projektová dokumentácia	113 903,68	45 844,91		2 008,23	157 740,36	Zvýšenie: Nevyužitie PD na výstavbu

2. Dlhodobý finančný majetok

a) prehľad o pohybe dlhodobého finančného majetku - tabuľka č. 1

3. Majetkové podiely účtovnej jednotky v iných spoločnostiach

Informácia o spoločnostiach, v ktorých má účtovná jednotka majetkový podiel (riadky 025 až 026 súvahy):

Názov spoločnosti	Právna forma	Základné imanie (ZI) spoločnosti	Podiel ÚJ na základnom	Podiel ÚJ na hlasovacích	Hodnota vlastného imania	Hodnota vlastného imania	Účtovná hodnota vykázaná	Účtovná hodnota vykázaná

Názov organizácie

Poznámky individuálnej účtovnej závierky zostavenej k 31. decembru 2017

		v peňažných jednotkách	imaní (ZI) spoločnosti v %	právach v %	spoločnosti v eurách k 31.12. 2017	spoločnosti v eurách k 31.12. 2016	v súvahe ÚJ k 31.12. 2017	v súvahe ÚJ k 31.12. 2016
1. Humenská a.s.	a.s.	89 373,46	100	100	55 821,00	67 585,00	89 373,46	89 373,46
Humenská energetická spoločnosť, s.r.o	s.r.o	2 190,80	33	33		20 840,49	2 190,80	2 190,80
Televízne káblové rozvody, s.r.o	s.r.o	3 651,33	55	50	602 234,96	663 980,65	3 651,33	3 651,33
<b>Spolu</b>		<b>95 215,59</b>	<b>0,00</b>	<b>0,00</b>	<b>658055,96</b>	<b>752406,14</b>	<b>95 215,59</b>	<b>95 215,59</b>

Tabuľka neobsahuje všetky údaje k 31.12.2017, nakoľko nemáme k dnešnému dňu k dispozícii všetky podklady od uvedených spoločností.

#### 4. Dlhové cenné papiere a realizovateľné cenné papiere, dlhodobé pôžičky a ostatný dlhodobý finančný majetok

a) dlhové cenné papiere držané do splatnosti a realizovateľné cenné papiere (riadky 027 až 028 súvahy):

Názov emitenta	Druh cenného papiera	Mena cenného papiera	Výnos v %	Dátum splatnosti	Účtovná hodnota vykázaná v súvahe účtovnej jednotky k 31.12.2017	Účtovná hodnota vykázaná v súvahe účtovnej jednotky k 31.12.2016
<b>VVaK</b>	akcie	EUR			7 097 017,70	7 097 017,70
<b>Komunitná nadácia mesta Humenné</b>		EUR			6 638,78	6 638,78

#### 1. Pohľadávky

a) opis významných pohľadávok podľa jednotlivých položiek súvahy

Pohľadávky	Riadok súvahy	Hodnota pohľadávok	Hodnota pohľadávok netto	Opis
Ostatné pohľadávky	65	677 501,70	677 501,70	Pohľadávky voči nájomníkom bytov a nebytových priestorov vo výške 675 454,97 eur a ostatné pohľadávky vo výške 2 046,73 eur
Pohľadávky z nedaňových príjmov obcí	68	871 231,76	80 239,42	kunálný odpad vo výške 244 503,76eur, nájom a služby s užívaním NP vo výške 89 263,64 eur, OFa 520 068,92eur, úroky za omeškanie a ostatné pohľadávky vo výške 17 395,44 eur
Pohľadávky z daňových príjmov obcí	69	142 561,23	77 725,91	Daň z nehnuteľnosti vo výške 136 035,11eur, a ostatné pohľadávky vo výške 6 526,12 eur
Iné pohľadávky	81	1 833 912,20	315 674,91	Nájom a služby spojené s užívaním bytu, úroky, za elektrinu a trovy vo výške 1 830 412,94 eur a ostatné 3 499,26 eur
Poskytnuté prevádzkové preddavky a ostatné pohľadávky	64	6 231,06	6 231,06	Poskytnuté preddavky na súdne spory a iné vo výške 6 231,06

Účet 315 – Ostatné pohľadávky vo výške 677 501,70 EUR.

675 454,97 EUR sú pohľadávky voči nájomníkom bytov a nebytových priestorov, týkajúcich sa vyúčtovania nákladov spojených s užívaním bytu a nebytového priestoru za rok 2017 a budú vysporiadané po ukončení vyúčtovania k 31.05.2018.

Účet 318 – Pohľadávky z nedaňových príjmov vo výške 871 231,76 EUR.

89 263,64 EUR tvoria pohľadávky voči nájomníkom nebytových priestorov za nájom a služby spojené s užívaním nebytového priestoru a úroky za omeškanie úhrady vo výške 2 930,21 EUR.

520 068,92 EUR tvoria pohľadávky voči odberateľom:

z toho 397 333,53 EUR za nájom energetických zariadení a 122 735,39 EUR za teplo, paru, elektrickú energiu a vodu.

Účet 378 – Iné pohľadávky vo výške 1 833 912,20 EUR.

Pohľadávky voči nájomníkom bytov za nájom a služby spojené s užívaním bytu a úroky z omeškania.

b) **vývoj opravnej položky k pohľadávkam - tabuľka č. 3**

Textová časť k tabuľke č. 3. Opravné položky k pohľadávkam narástli z dôvodu rizika úhrady a zníženie nastalo z dôvodu úhrady pohľadávky.

Pohľadávky, ku ktorým bola tvorená opravná položka	Zostatok OP k 31.12.2016	Zvýšenie OP	Zníženie OP	Presun OP	Zostatok OP k 31.12.2017	Dôvod zvýšenie, zníženia a zrušenia OP
<b>Pohľadávky z nedaňových príjmov v tom:</b>	767 900,59	19 833,06	2 245,15	5 503,84	790 992,34	Tvorba OP podľa § 20 ods. 14 Zák. č. 595/2003 o DzP, zníženie nastalo z dôvodu úhrady
– za komunálne odpady a drobné stavebné odpady	161 907,16	19 820,51	1 821,08	0	179 906,59	
– nájom nebytových priestorov a OF	605 993,43	12,55	424,07	0	605 681,91	
– nájom pozemku	0	0	0	5 503,84	5 503,84	
<b>Pohľadávky z daňových príjmov obcí a VÚC v tom:</b>	81 861,79	11 507,54	23 030,17	-5 503,84	64 835,32	Tvorba OP podľa § 20 ods. 14 Zák. č. 595/2003 o DzP, zníženie nastalo z dôvodu úhrady
– daň nehnuteľností	73 495,86	9 941,76	22 587,46		60 850,16	
– nevýherné hracie prístroje	2 485,30	1 518,00	265,50		3 737,80	
– daň za psa	205,13	20,40	23,80		201,73	
– daňa za VP	171,66	27,38	153,41		45,63	
– nájom pozemku	5503,84	0	0	-5 503,84	0	
<b>Iné pohľadávky – nájomníci a penále</b>	<b>1 517 577,55</b>	<b>3 827,75</b>	<b>3 168,01</b>		<b>1 518 237,29</b>	Tvorba OP z dôvodu rizika úhrady, súdne spory. Zníženie z dôvodu úhrady

Opis dôvodov tvorby, zníženia a zrušenia opravných položiek k pohľadávkam

c) pohľadávky podľa **doby splatnosti** (riadky 048 a 060 súvahy) - tabuľka č. 4

Textová časť k tabuľke č. 4 Pohľadávky sú vo výške 3 531 437,95 EUR, z toho v lehote splatnosti 689 717,95 EUR a po lehote splatnosti 2 841 720,00 EUR.

d) pohľadávky podľa **zostatkovej doby splatnosti** (riadky 048 a 060 súvahy) - tabuľka č. 4

Textová časť k tabuľke č. 4

Pohľadávky do jedného roka vrátane sú vo výške 689 717,95 EUR.

e) pohľadávky zabezpečené **záložným právom alebo inou formou zabezpečenia**

Opis predmetu záložného práva	Hodnota predmetu	Hodnota pohľadávky
Pohľadávky kryté záložným právom alebo inou formou		16 322,40

Názov organizácie  
Poznámky individuálnej účtovnej závierky zostavenej k 31. decembru 2017

zabezpečenia (uviesť inú formu zabezpečenia)		
--	--	--

## 2. Finančný majetok

a) opis významných zložiek **krátkodobého finančného majetku**

Krátkodobý finančný majetok	Zostatok k 31.12.2017
Pokladnica	1 907,61
Ceniny	1 456,00
Bankové účty	5 472 504,39

## 3. Časové rozlíšenie

Významné položky časového rozlíšenia **nákladov budúcich období a príjmov budúcich období**

Opis jednotlivých významných položiek časového rozlíšenia	Zostatok k 31.12.2017
Náklady budúcich období spolu z toho:	8 363,10
- poistenie majetku	5 574,15
- poplatky za služby a iné	2 788,95

## Čl. IV

### Informácie o údajoch na strane pasív súvahy

#### A Vlastné imanie - tabuľka č. 5

Názov položky	Zostatok k 31.12.2016	Zvýšenie	Zníženie	Presun	Zostatok k 31.12.2017	Opis jednotlivých položiek a opis zmien jednotlivých položiek vlastného imania, najmä zmeny oceňovacích rozdielov, opravy významných chýb minulých rokov
Nevysporiadaný výsledok hospodárenia za minulý rok	42 179 857,24	8 488,00	10 000,00	952 222,87	43 130 568,11	

#### B Závazky

##### 1. Rezervy - tabuľka č. 6-7

Predpokladaný rok použitia rezerv a opis významných položiek rezerv

Názov položky	Predpokladaný rok použitia
Náklady na overenie účtovnej závierky	2018
Nezafakturované dodávky a služby	2018
Prebiehajúce a hroziace súdne spory	2018
Zamestnanecké pôžitky	2018

Náklady na overenie účtovnej závierky – predpokladaný rok použitia: 2018 v sume 3 828,00 EUR,  
 nevyfakturované dodávky a služby – predpokladaný rok použitia: 2018 v sume 29 925,99 EUR,  
 prebiehajúce a hroziace súdne spory krátkodobé – predpokladaný rok použitia: 2018 v sume 12 754,53 EUR,  
 prebiehajúce a hroziace súdne spory dlhodobé – v sume 356 441,45 EUR  
 zamestnanecké pôžitky – predpokladaný rok použitia: 2018 v sume 38 553,00 EUR.

##### 2. Závazky podľa doby splatnosti

a) záväzky podľa **doby splatnosti** (riadky 140 a 151 súvahy) - tabuľka č. 8

Textová časť k tabuľke č. 8

Závazky k 31.12.2017 tvoria: krátkodobé záväzky vo výške 1 736 758,27 EUR, z toho po lehote splatnosti 66 259,57 EUR, dlhodobé záväzky vo výške 4 698 150,63 EUR, z ktorých podstatnú časť tvorí poskytnutý úver zo ŠFRB vo výške 4 659 767,57 EUR.

Závazky	Zostatok k 31.12.2016	Zostatok k 31.12.2017
<b>Dlhodobé záväzky z toho:</b>	4 881 151,89	4 698 150,63
1. záväzky zo sociálneho fondu	10 332,44	19 073,75
2. záväzky z poskytnutého úveru zo ŠFRB	4 856 428,74	4 659 767,57
3. záväzky z investičného dodávateľského úveru	0,00	0,00
4. záväzky z neinvestičného dodávateľského úveru	0,00	0,00
5. záväzky z finančnej zábezpeky na nájomné v bytovkách zo ŠFRB	14 390,71	19 309,31
<b>Krátkodobé záväzky z toho:</b>	1 680 926,86	1 736 758,27
6. záväzky voči dodávateľom	92 438,68	64 723,94
7. záväzky voči zamestnancom	168 041,52	195 300,87
8. záväzky voči poisťovniam	133 481,08	153 948,21
9. záväzky voči daňovému úradu	82 099,26	87 717,29
10. záväzky voči štátnemu rozpočtu		
11. záväzky z finančnej zábezpeky na verejné obstarávanie	54 434,99	67 509,10
12. ostatné záväzky	1 150 431,33	1 167 558,86

b) záväzky podľa zostatkovej doby splatnosti (riadky 140 a 151 súvahy) - tabuľka č.8

Textová časť k tabuľke č. 8

Výška záväzku zo zostatkovou dobou splatnosti do jedného roka vrátane k 31.12.2017 je 1 670 498,70 EUR, zo zostatkovou dobou splatnosti a dlhšou ako päť rokov je 4 698 150,63 EUR.

c) popis významných položiek záväzkov

Záväzok	Hodnota záväzku	Opis
Ostatné dlhodobé záväzky	4 856 477,74	Poskytnutý úver zo ŠFRB
Dodávatelia	64 723,94	Neuhradené faktúry
Ostatné záväzky	201 743,09	Krátkodobý úver zo ŠFRB; v tom úroky za december 2017 5 032,92 EUR
Zamestnanci	195 300,87	Záväzok voči zamestnancom
Zúčtovanie s orgánmi sociálneho poistenia a zdravotného poistenia	153 948,21	Záväzok voči sociálnej a zdravotnej poisťovni

### 3. Bankové úvery a ostatné prijaté návratné finančné výpomoci

a) dlhodobé bankové úvery a krátkodobé bankové úvery - tabuľka č.9

Textová časť k tabuľke č.9

Zostatok bankového úveru k 31.12.2017 bol 2 399 144,- EUR, z toho dlhodobý bankový úver bol vo výške 2 132 576,- EUR a krátkodobý bankový úver vo výške 266 743,94 EUR, z toho úroky za december 175,94 EUR.

b) popis zabezpečenia dlhodobého bankového úveru alebo krátkodobého bankového úveru

Druh bankového úveru podľa splatnosti /krátkodobý, dlhodobý/	Popis zabezpečenia dlhodobého bankového úveru alebo krátkodobého bankového úveru

Na základe Zmluvy o účelovom úvere č. 1478/16/08746 (refinancovanie pôvodného úveru) sú peňažné prostriedky do výšky úverového limitu poskytnuté bez zabezpečenia.

### 4. Časové rozlíšenie

a) popis významných položiek časového rozlíšenia výnosov budúcich období

Popis významnej položky časového rozlíšenia	Zostatok k 31.12.2016	Zostatok k 31.12.2017
Výnosy budúcich období spolu z toho:	13 069 805,33	12 421 193,67

Názov organizácie

Poznámky individuálnej účtovnej zvierky zostavenej k 31. decembru 2017

- Separáčny dvor na ul. Sninskej	1 304 173,85	1 206 809,07
- Stavebné úpravy a rekonštrukcia južnej časti Námestia Slobody	1 203 977,12	1 129 043,60
- Modernizácia a optimalizácia verejného osvetlenia	179 553,63	168 497,05
- Nákup čistiacej techniky	79 802,76	0,0
- BD 43 b.j. - I. etapa	554 634,04	526 780,04
- BD + TV k 43 b.j. - II. etapa	766 136,08	736 098,04
- Odkanalizovanie ul. Brestovskej	152 753,49	144 773,85
- Modernizácia VO v meste 3 etapa – Sídl. 1,2,2a a časť Poľana	619 547,29	587 356,11
- Multifunkčné ihrisko na Chemlonskej ul.	38 832,65	36 832,61
- Kamerový systém mesta Humenné	19 180,36	15 983,56
- Rekonštrukcia ZŠ ul. Kudlovskej	908 890,61	895 235,53
- Prístavba MŠ na ul. Osloboditeľov	89 369,07	86 845,35
- Stavebné úpravy ZŠ na ul. Pugačevovej	692 688,48	681 950,04
- Stavebné úpravy na ul. Hrnčiarskej	782 277,66	768 567,88

b) informácia o prijatých kapitálových transferoch zaúčtovaných na účte 384

Kapitálový transfer	Zúčtovanie do výnosov budúcich období
Detské ihrisko – Dar od MERKURY MARKET SLOVAKIA, s.r.o	2 196,81
Prístrešky pre MHD – Dar od MERKURY MARKET SLOVAKIA, s.r.	11 148,53

Čl. V

Informácie o výnosoch a nákladoch

1. Výnosy - popis a výška významných položiek výnosov

Popis /číslo účtu a názov/	Suma k 31.12.2016	Suma k 31.12.2017
<b>a) tržby za vlastné výkony a tovar</b>	232 365,20	233 138,62
602 - Tržby z predaja služieb		
- školné	232 365,20	233 138,62
- strava	41 811,50	42 714,08
- réžia – prevádzkové náklady	157 038,69	155 814,46
- ostatné služby	30 516,01	30 991,42
	2 999,00	3 618,66
<b>b) zmena stavu vnútroorganizačných zásob</b>		
<b>c) aktivácia</b>		
624 - Aktivácia DHM		
<b>d) daňové a colné výnosy a výnosy z poplatkov</b>	12 900 927,87	13 649 236,06
632 - Daňové výnosy samosprávy	12 021 338,68	12 794 783,05
- podielové dane	10 838 334,48	11 607 693,17
- daň z nehnuteľností	1 084 103,22	1 093 854,98
- daň za psa	18 879,86	18 364,43
- daň za verejné priestranstvo	57 585,97	53 168,47
- daň za ubytovanie	17 138,00	16 158,00
	5 297,15	5 544,00
633 - Výnosy z poplatkov	879 589,19	854 453,01
- správne poplatky	80 506,62	71 750,42
- KO a DSO	635 905,97	613 698,68
- ostatné poplatky	163 176,60	169 003,91
<b>e) finančné výnosy</b>	1 389,85	761,11

Názov organizácie

Poznámky individuálnej účtovnej závierky zostavenej k 31. decembru 2017

6661 - Tržby z predaja CP	0,0	0,00
- predaj akcií		
662 - Úroky	1 389,85	761,11
668 - Ostatné finančné výnosy	0,00	0,0
<b>f) mimoriadne výnosy</b>	0,00	0,00
672 - Náhrady škôd	0,00	0,00
<b>g) výnosy z transferov a rozpočtových príjmov v obciach, VÚC a v RO a PO zriadených obcou alebo VÚC</b>	0,00	0,00
691 - Výnosy z bežných transferov z rozpočtu obce, VÚC	0,00	0,00
- bežný transfer na školský klub		
- bežný transfer na školskú jedáleň		
692 - Výnosy z kapitálových transferov z rozpočtu obce, VÚC	0,00	0,00
- zúčtovanie kapitálového transferu zriaďovateľa		
693 - Výnosy samosprávy z bežných transferov zo ŠR	363 181,20	354 156,75
- bežný transfer pre deti v hmotnej núdzi	50 998,70	39 225,75
- bežný transfer pre MŠ	37 792,09	37 210,59
- prenesený výkon ŠS	126 886,42	134 652,16
- ÚPSVaR SR	37 292,83	23 978,13
- voľby do NR SR	30 315,45	0,00
- projekty financované zo ŠR, EFRR ESR	79 895,71	93 721,29
- voľby do VÚC	0,00	25 368,83
694 - Výnosy samosprávy z kapitálových transferov zo ŠR	659 761,55	583 363,64
- zúčtovanie kapitálového transferu zo ŠR		
695 - Výnosy samosprávy z bežných transferov od EÚ	0,00	0,00
696 - Výnosy samosprávy z kapitálových transferov od EÚ	1 318,68	1 318,68
- zúčtovanie kapitálového transferu od EÚ		
697 - Výnosy samosprávy z bežných transferov od ostatných subjektov mimo verejnej správy	11 590,05	20 120,31
698 - Výnosy samosprávy z kapitálových transferov od ostatných subjektov mimo verejnej správy	4 252,12	4 655,61
- zúčtovanie kapitálového transferu od ostatných subjektov mimo verejnej správy		
699 - Výnosy samosprávy z odvodu rozpočtových príjmov	451 105,40	486 775,21
- zinkasované príjmy RO	451 105,40	486 775,21
<b>h) ostatné výnosy</b>		
644 - Zmluvné pokuty, penále a úroky z omeškania	0,00	0,00
645 - Ostatné pokuty, penále a úroky z omeškania	14 067,80	15 390,00
648 - Ostatné výnosy	1 122 243,24	1 160 971,52
<b>i) zúčtovanie rezerv, opravných položiek, časového rozlíšenia</b>		
653 - Zúčtovanie ostatných rezerv z prevádzkovej činnosti	12 943,95	72 772,58
658 - Zúčtovanie ostatných opravných položiek z prevádzkovej činnosti	37 445,80	30 451,56

**2. Náklady - popis a výška významných položiek nákladov**

Popis /číslo účtu a názov/	Suma k 31.12.2016	Suma k 31.12.2017
<b>a) spotrebované nákupy</b>	721 158,26	739 535,88
501 - Spotreba materiálu	356 043,93	380 816,49

*Názov organizácie*  
Poznámky individuálnej účtovnej závierky zostavenej k 31. decembru 2017

502 - Spotreba energie	365 114,33	358 719,39
- elektrická energia	38 381,69	46 931,25
- voda	16 959,84	11 415,12
- plyn	7 394,41	5 710,29
- teplo	302 378,39	294 662,73
<b>b) služby</b>	<b>1 391 359,62</b>	<b>1 190 478,26</b>
511 - Opravy a udržiavanie	898 802,44	605 490,49
- oprava a údržba bytov	64 558,45	85 232,05
- oprava a údržba nebytových priestorov	67 388,19	157 977,14
- oprava a údržba v MŠ	74 310,17	165 220,24
- oprava strechy na zimnom štadióne	470 903,40	0,00
- výmena elektroinštalácie na zimnom štadióne	30 000,-	0,00
- ostatná údržba	191 642,23	197 061,06
512 - Cestovné	12 990,49	8 726,23
513 - Náklady na reprezentáciu	30 307,45	51 926,01
518 - Ostatné služby	449 259,24	524 335,53
<b>c) osobné náklady</b>	<b>3 502 238,26</b>	<b>3 836 253,52</b>
521 - Mzdové náklady	2 426 258,08	2 664 542,63
524 - Záonné sociálne náklady	859 093,27	941 124,82
525 - Ostatné sociálne poistenie	99 758,88	115 880,34
527 - Záonné sociálne náklady	117 128,03	114 705,73
<b>d) dane a poplatky</b>	<b>5 186,47</b>	<b>7 931,59</b>
532 - Daň z nehnuteľností	352,13	352,13
538 - Ostatné dane a poplatky	4 834,34	7 579,46
<b>e) odpisy, rezervy a opravné položky</b>	<b>1 158 803,82</b>	<b>943 481,54</b>
551 - Odpisy DNM a DHM	701 169,16	689 002,50
- odpisy z vlastných zdrojov	541 219,95	507 572,59
- odpisy z cudzích zdrojov	159 949,21	181 429,91
553 - Tvorba ostatných rezerv	172 211,78	173 465,78
558 - Tvorba ostatných opravných položiek	285 422,88	81 013,26
- k daňovým pohľadávkam	35 494,91	11 507,54
- k nedaňovým pohľadávkam	20 861,60	19 833,06
- iné pohľadávky	224 371,37	3 827,75
- k nedokončenému DHM	4 695,00	45 844,91
<b>f) finančné náklady</b>	<b>246 168,57</b>	<b>136 485,19</b>
561 - Predané CP a podiely	0,00	0,00
562 - Úroky	189 748,13	113 439,68
568 - Ostatné finančné náklady	56 403,31	23 045,51
<b>g) mimoriadne náklady</b>	<b>0,00</b>	<b>0,00</b>
572 - Škody	0,00	0,00
<b>h) náklady na transfery a náklady z odvodov príjmov</b>	<b>7 797 871,79</b>	<b>8 987 285,67</b>
584 - Náklady na transfery z rozpočtu obce, VÚC do RO, PO zriadených obcou alebo VÚC	6 336 474,40	6 779 859,95
- bežný transfer	4 933 346,49	5 432 328,78
- zúčtovanie kapitálového transferu u zriaďovateľa	1 403 127,91	1 347 531,17

Názov organizácie

Poznámky individuálnej účtovnej závierky zostavenej k 31. decembru 2017

585 - Náklady na transfery z rozpočtu obce, VÚC ostatným subjektom verejnej správy	1 500,00	1 350,00
- bežný transfer	1 500,00	1 350,00
586 - Náklady na transfery z rozpočtu obce, VÚC subjektov mimo verejnej správy	1 459 897,39	2 206 075,72
- bežný transfer		
587 - Náklady na ostatné transfery	0,00	0,00
- bežný transfer		
588 - Náklady z odvodu príjmov	0,00	0,00
- predpis odvodu príjmov RO		
589 - Náklady z budúceho odvodu príjmov	0,00	0,00
- predpis budúceho odvodu príjmov RO		
<b>i) ostatné náklady</b>	<b>219 041,93</b>	<b>207 183,43</b>
541 - ZC predaného DNM a DHM	45 766,92	10596,07
544 - Zmluvné pokuty, penále a úroky z omeškania		
545 - Ostatné pokuty, penále a úroky z omeškania	0,00	34,88
546 - Odpis pohľadávky		
548 - Ostatné náklady na prevádzkovú činnosť	169 125,01	194 696,08
549 - Manká a škody	4 150,00	1 856,40
<b>j) dane z príjmov</b>		
591 - Splatná daň z príjmov	263,20	144,49

Čl. VI

Informácie o údajoch na podsúvahových účtoch

1. Ďalšie informácie

Významné položky	Hodnota	Účet
Prenajatý majetok		
Majetok prijatý do úschovy		
Odpísané pohľadávky	223 671,73	751
Prísne zúčtovateľné tlačivá	27 813,93	752
Materiál v skladoch civilnej ochrany		
Prijaté depozitá a hypotéky		
Záložné právo	3 972 872,88	750
Záložné právo	6 249 525,32	753

Čl. VII

Informácie o iných aktívach a iných pasívach

1. Iné aktíva a iné pasíva

- a) **opis a hodnota iných aktív**, ktorými sa rozumie možný majetok, ktorý vznikol v dôsledku minulých udalostí a ktorého existencia alebo vlastníctvo závisí od toho, či nastane alebo nenastane jedna alebo viac neistých udalostí v budúcnosti, ktorých vznik nezávisí od účtovnej jednotky - tabuľka č. 10.  
Textová časť k tabuľke č. 10 - riadok 03 obsahuje údaje o budúcom práve účtovnej jednotky zo zmlúv o poskytnutí nenávratného finančného príspevku.

Názov organizácie

Poznámky individuálnej účtovnej závierky zostavenej k 31. decembru 2017

Názov poskytovateľa nenávratného finančného príspevku	Číslo zmluvy	Predmet zmluvy	Hodnota zmluvy	Hodnota prefinancovaných nákladov z vlastných prostriedkov alebo z úverových zdrojov neuhradených/nerefundovaných poskytovateľom NFP k 31.12.2015
ÚPSVaR SR	Dohoda č.17/35/052/139	Poskytnutie príspevku na aktivačnú činnosť formou MOS	9 702,00	469,74
Ministerstvo vnútra SR /Úrad splnomocnenca vlády SR pre rómske komunity/	Dohoda č. č.16/35/51A 2/42	Zmluva o spolupráci USVRK-OIP-2017/000567-001/ zabezpečenie terénnej sociálnej práce a terénnej práce v obci		16 773,93
Prešovský samosprávny kraj	INT/EK/KA R/1/I/B/0009	Program Cezhraničná spolupráca Interreg V-A Poľsko – Slovensko 2014-2020 Projekt- Cestou ikon zo Sanoku do Humenného	92 001,54	12 430,18
Prešovský samosprávny kraj	INT/EK/KA R/1/I/B	Program Cezhraničná spolupráca Interreg V-A Poľsko – Slovensko 2014-2020 Projekt – Do Karpát – do inej klímy. Cezhraničná turistická ponuka Jaslo Humenné	88 543,07	23 212,58

b) **Opis a hodnota iných pasív**, vyplývajúcich zo súdnych rozhodnutí, z poskytnutých záruk, zo všeobecne záväzných právnych predpisov, z ručenia podľa jednotlivých druhov ručenia, takýmito inými pasívami sú:

- možná povinnosť**, ktorá vznikla ako dôsledok minulej udalosti a ktorej existencia závisí od toho, či nastane alebo nenastane jedna alebo viac neistých udalostí v budúcnosti, ktorých vznik nezávisí od účtovnej jednotky. Medzi Mestom Humenné a Humenskou energetickou spoločnosťou s.r.o prebieha súdny spor o úhradu nadnormatívnych strát evidovaných spoločnosťou HES s.r.o. Mesto Humenné si v tejto veci uplatnilo vzájomný protinávrh, podstatou ktorého je neplatenie nájomného zo strany HES s.r.o za užívanie majetku mesta.
- povinnosť**, ktorá vznikla ako dôsledok minulej udalosti, ale ktorá sa nevykazuje v súvahe, pretože nie je pravdepodobné, že na splnenie tejto povinnosti bude potrebný úbytok ekonomických úžitkov, alebo výška tejto povinnosti sa nedá spoľahlivo oceniť - tabuľka č.10.

c) informácia, či sú **iné aktíva a iné pasíva vykázané** voči účtovnej jednotke súhrnného celku

Informácia	Vykázané voči ÚJ súhrnného celku Áno/Nie	Hodnota celkom
Iné aktíva		52 886,43 EUR

**Čl. VIII**  
**Informácie o spriaznených osobách a o ekonomických vzťahoch**  
**účtovnej jednotky a spriaznených osôb**

**1. Informácie o spriaznených osobách a o ekonomických vzťahoch účtovnej jednotky a a spriaznených osôb**

a)

Spriaznená osoba	Druh obchodu/ druh transakcie	Hodnotové vyjadrenie obchodu/transakcie alebo percentuálne vyjadrenie obchodu/transakcie k celkovému objemu obchodov/transakcií realizovaných ÚJ	Informácia o neukončených obchodoch/transakciách v hodnotovom vyjadrení obchodu/transakcie alebo percentuálnom vyjadrení obchodu/transakcie k celkovému objemu obchodov/transakcií realizovaných ÚJ	Informácia o cenách/hodnotách realizovaných obchodov/transakcií medzi účtovnou jednotkou a spriaznenými osobami
I. Humenská a.s.	Transfer na podporu vysielacích služieb a iných bežných výdavkov	192 200,00		Uzn. MsZ a vlastné RO č. 9/2017
I. Humenská a.s.	Transfer kapitálový	550 831,72		Uzn. MsZ
Humenská energetická spoločnosť, s.r.o.	nájomné	345 072,42		Ceny podľa zmluvy/obvyklé
Humenská energetická spoločnosť, s.r.o.	Ostatné služby – dodávka tepelnej energie	666 384,68		Ceny obvyklé
TKR, s.r.o.	Ostatné služby - retransmisie	7 844,14		Ceny obvyklé

b) opis a hodnota podmienených záväzkov voči spriazneným osobám

Spriaznená osoba	Podmienené záväzky	Hodnota podmienených záväzkov

**Čl. IX**  
**Informácie o rozpočte a hodnotenie plnenia rozpočtu**

**Informácie o rozpočte a hodnotenie plnenia rozpočtu - tabuľka č. 12-14**

Textová časť k tabuľke č. 12-14:

Zmeny rozpočtu:

**Evidencia rozpočtových opatrení mesta v rozpočtovom roku 2017**

Mesto Humenné do 12.02.2017 hospodáril podľa schváleného rozpočtu rozpočtového roku 2016.

Rozpočet príjmov a výdavkov na rok 2017 ako **vyrovnaný** v jeho príjmovej a výdavkovej časti bol schválený uznesením MsZ č. 195/2017 dňa 13.02.2017 vo výške **23 969 522 eur**.

**Rozpočtové opatrenia schválené mestským zastupiteľstvom:**

1. Povoľené prekročenie príjmov vo výške 786 559 eur a povolené prekročenie výdavkov vo výške 776 559 eur, presuny rozpočtovaných prostriedkov v rámci schváleného rozpočtu vo výdavkovej časti vo výške ± 105 602 eur, povolené zníženie finančných operácií v príjmovej časti vo výške 10 000 eur v

- zmysle schváleného uznesenia MsZ č. 211/2017 zo dňa 05.05.2017. Rozpočet príjmov a výdavkov sa upravil na 24 746 081 eur.
2. Povolené prekročenie príjmov vo výške 42 073 eur a povolené prekročenie výdavkov vo výške 684 173 eur, presuny rozpočtovaných prostriedkov v rámci schváleného rozpočtu vo výdavkovej časti vo výške ± 88 857 eur, povolené prekročenie finančných operácií v príjmovej časti vo výške 642 100 eur v zmysle schváleného uznesenia MsZ č. 232/2017 zo dňa 28.06.2017. Rozpočet príjmov a výdavkov sa upravil na 25 430 254 eur.
  3. Povolené prekročenie príjmov vo výške 134 742 eur a povolené prekročenie výdavkov vo výške 134 742 eur, presuny rozpočtovaných prostriedkov v rámci schváleného rozpočtu vo výdavkovej časti vo výške ± 2 136 408 eur, finančné operácie príjmové: presun zdrojov financovania investičných akcií rozpočtovaných z úveru, na financovanie investičných akcií z rezervného fondu vo výške ± 2 000 000 eur v zmysle schváleného uznesenia MsZ č. 259/2017 zo dňa 31.08.2017. Rozpočet príjmov a výdavkov sa upravil na 25 564 996 eur.
  4. Povolené prekročenie príjmov vo výške 13 517 eur a povolené zníženie výdavkov vo výške 1 274 258 eur, presuny rozpočtovaných prostriedkov v rámci schváleného rozpočtu v príjmovej časti vo výške ± 1 429 eur, presuny rozpočtovaných prostriedkov v rámci schváleného rozpočtu vo výdavkovej časti vo výške ± 759 264 eur, povolené zníženie príjmových finančných operácií vo výške 1 287 775 eur, a zmena zdrojov financovania „Humenné-Futbalový štadión – ihrisko s umelou trávou“ z rezervného fondu na financovanie z vlastných prostriedkov v zmysle uznesenia MsZ č. 262/2017 zo dňa 24.11.2017. Rozpočet príjmov a výdavkov mesta sa upravil na 24 290 738 eur.

**Vlastné rozpočtové opatrenia v zmysle § 5 odsek 8 a 9 schválených Zásad o pravidlách rozpočtového procesu Mesta Humenné**

1. Presun vo výdavkoch v P 4 medzi aktivitami, funkčnou klasifikáciou a medzi podpoložkami vo výške ± 2 077 eur, presun vo výdavkoch v P 1 medzi podpoložkami, akciami vo výške ± 1 920 eur, presun vo výdavkoch v P 2 medzi podpoložkami vo výške ± 11 526 eur, presun vo výdavkoch v P 3 medzi podpoložkami vo výške ± 2 400 eur, presun vo výdavkoch v P 8 medzi podpoložkami vo výške ± 4 980 eur.  
**Termín: Február 2017**
2. Presun vo výdavkoch v P 1 medzi podpoložkami vo výške ± 439 eur, presun vo výdavkoch v P 1 aktivita 6 medzi podpoložkami vo výške ± 2 808 eur, presun vo výdavkoch v P 4 medzi podpoložkami vo výške ± 5 100 eur, presun vo výdavkoch v P 3 medzi podpoložkami vo výške ± 2 000 eur.  
**Termín: Marec 2017**
3. Presun vo výdavkoch v P 2 medzi podpoložkami, akciami vo výške ± 4 966 eur, presun vo výdavkoch v P 1 medzi podpoložkami vo výške ± 650 eur.  
**Termín: Apríl 2017**
4. Presun vo výdavkoch v P 1 medzi podpoložkami vo výške ± 1 300 eur, presun vo výdavkoch v P 1 medzi podpoložkami a akciami vo výške ± 300 eur, presun vo výdavkoch v P 2 medzi podpoložkami vo výške ± 2 516 eur.  
**Termín: Máj 2017**
5. Presun vo výdavkoch v P 1 medzi podpoložkami vo výške ± 4 611 eur, presun v príjmovej časti medzi akciami vo výške ± 12 294 eur, a vo výdavkoch v P 2 medzi podpoložkami a akciami vo výške ± 17 251 eur, presun vo výdavkoch v P 3 medzi podpoložkami vo výške ± 250 eur, presun vo výdavkoch v P 4 medzi podpoložkami vo výške ± 14 500 eur.  
**Termín: Jún 2017**
6. Presun vo výdavkoch v P 1 medzi podpoložkami a aktivitami vo výške ± 25 328 eur.  
**Termín: August 2017**
7. Presun vo výdavkoch programu P1 aktivita 4 medzi podpoložkami vo výške ± 375 eur.  
**Termín: September 2017**
8. Presun vo výdavkoch P4 aktivita 1 medzi podpoložkami vo výške ± 1 009 eur, presun vo výdavkoch programu P1 aktivita 4 medzi podpoložkami vo výške ± 3 034 eur, presun vo výdavkoch programu P2 medzi podpoložkami vo výške ± 51 082 eur, presun vo výdavkoch programu P1 aktivita 1 medzi podpoložkami vo výške ± 2 400 eur, presun medzi podpoložkami a kódmi zdroja vo výške ± 6 320 eur  
**Termín: November 2017**
9. Presun v príjmovej časti vo výške ± 712 eur, vo výdavkoch v P1 medzi aktivitami, podpoložkami vo výške ± 569 563 eur /zmena sa týkala aj združenia prostriedkov: PSK-Mesto Humenné/, vo výdavkoch v P2 medzi aktivitami, akciami, podpoložkami, a kódmi zdroja ± 132 527 eur /vrátane účelových prostriedkov/,

vo výdavkoch P3 medzi podpoložkami ± 36 478 eur, vo výdavkoch P4 medzi aktivitami, podpoložkami ± 9 107 eur, vo výdavkoch P6 medzi aktivitami, podpoložkami ± 92 687 eur, vo výdavkoch P8 medzi podpoložkami – 231 382 eur /vrátane účelových finančných prostriedkov/. Zmeny v PO: TS presuny medzi aktivitami ± 44 223 eur, SraSZ medzi aktivitami ± 10 770 eur.

10. Týmto RO v zmysle § 5 ods. 9 – právomoc primátorky, Zásad o pravidlách rozpočtového procesu Mesta Humenné sa rozpočet mesta navyšuje v príjmoch a výdavkoch o 5 142 eur. Zároveň sa upravuje o príjmy a výdavky rozpočtových organizácií vo výške 56 299 eur. Celkový rozpočet mesta sa upraví na **24 399 455 eur**.

**Termín: December 2017**

**Vlastné rozpočtové opatrenia v zmysle § 5 odsek 6** schválených Zásad o pravidlách rozpočtového procesu Mesta Humenné – účelovo určené prostriedky, ktoré upravujú celkové príjmy a výdavky:

1. Zmeny rozpočtu sa týmto opatrením zapracujú ako navýšenie príjmov a výdavkov v zmysle Zásad o pravidlách rozpočtového procesu Mesta Humenné § 5 ods. 6 vo výške 47 276 eur. Celkový rozpočet mesta sa týmto RO upravil na 24 338 014 eur.

**Termín: December 2017**

**Výška dlhu** podľa § 17 ods. 7 zákona č.583/2004 Z.z. o rozpočtových pravidlách územnej samosprávy a o zmene a doplnení niektorých zákonov v z.n.p. za bežné účtovné obdobie vo výške 2 399 144 EUR a bezprostredne predchádzajúce obdobie vo výške 2 542 371,22 EUR.

## Čl. X

### **Informácie o skutočnostiach, ktoré nastali po dni, ku ktorému sa zostavuje účtovná závierka do dňa zostavenia účtovnej závierky**

Informácie o skutočnostiach, ktoré nastali po dni, ku ktorému sa zostavuje účtovná závierka do dňa zostavenia účtovnej závierky

- a) pokles alebo zvýšenie trhovej ceny finančného majetku ako dôsledku okolností, ktoré nastali po dni, ku ktorému sa zostavuje účtovná závierka do dňa zostavenia účtovnej závierky s uvedením dôvodu týchto zmien,
- b) dôvody pre zmenu výšky rezerv a opravných položiek,
- c) zmeny významných položiek dlhodobého finančného majetku,
- d) vydané dlhopisy a iné cenné papiere,
- e) zmena právnej formy účtovnej jednotky,
- f) mimoriadne udalosti, ak majú vplyv na hospodárenie účtovnej jednotky, napríklad živelné pohromy,
- g) iné mimoriadne skutočnosti

Po 31. decembri 2017 nenastali také udalosti, ktoré by si vyžadovali zverejnenie alebo vykázanie v účtovnej závierke za rok 2017.

Označenie	STRANA AKTÍV	Číslo riadku	2017			2016
			Brutto	Korekcia	Netto	Netto
a	b	c	1	2	3	4
	<b>SPOLU MAJETOK (r.002 + r.033 + r.110 + r.114)</b>	<b>001</b>	88 750 360,56	23 263 201,71	65 487 158,85	65 828 891,94
<b>A.</b>	<b>Neobežný majetok r.003 + r.011 + r.024</b>	<b>002</b>	55 713 388,87	20 889 136,76	34 824 252,11	35 371 181,52
<b>A.I.</b>	<b>Dlhodobý nehmotný majetok súčet (r. 004 až 010)</b>	<b>003</b>	232 986,09	220 215,12	12 770,97	25 898,74
A.I.1.	Aktivované náklady na vývoj (012) - (072+091AÚ)	004	0,00	0,00	0,00	0,00
	2. Softvér (013) - (073+091AÚ)	005	143 900,72	136 496,75	7 403,97	14 723,74
	3. Oceniteľné práva (014) - (074+091AÚ)	006	13 145,59	11 352,59	1 793,00	2 537,00
	4. Drobný dlhodobý nehmotný majetok (018) - (078+091AÚ)	007	0,00	0,00	0,00	0,00
	5. Ostatný dlhodobý nehmotný majetok (019) - (079+091AÚ)	008	75 939,78	72 365,78	3 574,00	8 638,00
	6. Obstaranie dlhodobého nehmotného majetku (041) - (093)	009	0,00	0,00	0,00	0,00
	7. Poskytnuté preddávky na dlhodobý nehmotný majetok (051) - (095AÚ)	010	0,00	0,00	0,00	0,00
<b>A.II.</b>	<b>Dlhodobý hmotný majetok súčet (r. 012 až 023)</b>	<b>011</b>	48 281 530,71	15 701 011,34	32 580 519,37	33 114 321,01
A.II.1.	Pozemky (031) - (092AÚ)	012	13 019 122,64	0,00	13 019 122,64	13 061 838,92
	2. Umelecké diela a zbierky (032) - (092AÚ)	013	15 263,71	0,00	15 263,71	14 951,71
	3. Predmety z drahých kovov (033) - (092AÚ)	014	0,00	0,00	0,00	0,00
	4. Stavby (021) - (081+092AÚ)	015	31 172 479,43	12 636 158,76	18 536 320,67	19 043 674,90
	5. Samostatné hnutelné veci a súbory hnutelných vecí (022) - (082+092AÚ)	016	2 955 505,19	2 800 835,13	154 670,06	122 139,17
	6. Dopravné prostriedky (023) - (083+092AÚ)	017	99 114,09	99 114,09	0,00	3 405,74
	7. Pestovateľské celky trvalých porastov (025) - (085+092AÚ)	018	0,00	0,00	0,00	0,00
	8. Základné stádo a ťažné zvieratá (026) - (086+092AÚ)	019	0,00	0,00	0,00	0,00
	9. Drobný dlhodobý hmotný majetok (028) - (088+092AÚ)	020	0,00	0,00	0,00	0,00
	10. Ostatný dlhodobý hmotný majetok (029) - (089+092AÚ)	021	10 718,05	7 163,00	3 555,05	4 107,05
	11. Obstaranie dlhodobého hmotného majetku (042) - (094)	022	1 009 327,60	157 740,36	851 587,24	864 203,52
	12. Poskytnuté preddávky na dlhodobý hmotný majetok (052) - (095AÚ)	023	0,00	0,00	0,00	0,00
<b>A.III.</b>	<b>Dlhodobý finančný majetok súčet (r. 025 až 032)</b>	<b>024</b>	7 198 872,07	4 967 910,30	2 230 961,77	2 230 961,77
A.III.1.	Podielové cenné papiere a podiely v dcérskej účtovnej jednotke (061) - (096AÚ)	025	89 373,46	0,00	89 373,46	89 373,46
	2. Podielové cenné papiere a podiely v spoločnosti s podstatným vplyvom (062) - (096AÚ)	026	5 842,13	0,00	5 842,13	5 842,13
	3. Realizovateľné cenné papiere a podiely (063) - (096AÚ)	027	7 103 656,48	4 967 910,30	2 135 746,18	2 135 746,18
	4. Dlhové cenné papiere držané do splatnosti (065) - (096AÚ)	028	0,00	0,00	0,00	0,00
	5. Pôžičky účtovnej jednotke v konsolidovanom celku (066) - (096AÚ)	029	0,00	0,00	0,00	0,00
	6. Ostatné pôžičky (067) - (096AÚ)	030	0,00	0,00	0,00	0,00
	7. Ostatný dlhodobý finančný majetok (069) - (096AÚ)	031	0,00	0,00	0,00	0,00
	8. Obstaranie dlhodobého finančného majetku (043) - (096AÚ)	032	0,00	0,00	0,00	0,00
<b>B.</b>	<b>Obežný majetok r. 034 + r. 040 + r. 048+ r. 060 + r. 085+ r. 098 + r. 104</b>	<b>033</b>	33 028 608,59	2 374 064,95	30 654 543,64	30 443 346,71
<b>B.I.</b>	<b>Zásoby súčet (r. 035 až 039)</b>	<b>034</b>	30 210,41	0,00	30 210,41	60 338,75
B.I.1.	Materiál (112 + 119) - (191)	035	30 210,41	0,00	30 210,41	60 338,75
	2. Nedokončená výroba a polotovary (121 + 122) - (192 + 193)	036	0,00	0,00	0,00	0,00
	3. Výrobky (123) - (194)	037	0,00	0,00	0,00	0,00
	4. Zvieratá (124) - (195)	038	0,00	0,00	0,00	0,00
	5. Tovar (132 + 133 + 139) - (196)	039	0,00	0,00	0,00	0,00
<b>B.II.</b>	<b>Zúčtovanie medzi subjektami verejnej správy súčet (r. 041 až r. 047)</b>	<b>040</b>	23 991 092,23	0,00	23 991 092,23	24 810 771,23
B.II.1.	Zúčtovanie odvodov príjmov rozpočtových organizácií do rozpočtu zriaďovateľa (351)	041	562,13	0,00	562,13	524,13

Označenie	STRANA AKTÍV	Číslo riadku	2017			2016
			Brutto	Korekcia	Netto	Netto
a	b	c	1	2	3	4
2.	Zúčtovanie transferov štátneho rozpočtu (353)	042	0,00	0,00	0,00	0,00
3.	Zúčtovanie transferov rozpočtu obce a vyššieho územného celku (355)	043	23 990 530,10	0,00	23 990 530,10	24 810 247,10
4.	Zúčtovanie transferov zo štátneho rozpočtu v rámci konsolidovaného celku (356)	044	0,00	0,00	0,00	0,00
5.	Ostatné zúčtovanie rozpočtu obce a vyššieho územného celku (357)	045	0,00	0,00	0,00	0,00
6.	Zúčtovanie transferov zo štátneho rozpočtu iným subjektom (358)	046	0,00	0,00	0,00	0,00
7.	Zúčtovanie transferov medzi subjektami verejnej správy a iné zúčtovania (359)	047	0,00	0,00	0,00	0,00
<b>B.III.</b>	<b>Dlhodobé pohľadávky súčet (r. 049 až 059)</b>	<b>048</b>	<b>0,00</b>	<b>0,00</b>	<b>0,00</b>	<b>0,00</b>
B.III.1.	Odberatelia (311AÚ) - (391AÚ)	049	0,00	0,00	0,00	0,00
2.	Zmenky na inkaso (312AÚ) - (391AÚ)	050	0,00	0,00	0,00	0,00
3.	Pohľadávky za eskontované cenné papiere (313AÚ) - (391AÚ)	051	0,00	0,00	0,00	0,00
4.	Ostatné pohľadávky (315AÚ) - (391AÚ)	052	0,00	0,00	0,00	0,00
5.	Pohľadávky voči zamestnancom (335AÚ) - (391AÚ)	053	0,00	0,00	0,00	0,00
6.	Pohľadávky voči združeniu (369AÚ) - (391AÚ)	054	0,00	0,00	0,00	0,00
7.	Pohľadávky a záväzky z pevných termínových operácií (373AÚ) - (391AÚ)	055	0,00	0,00	0,00	0,00
8.	Pohľadávky z nájmu (374AÚ) - (391AÚ)	056	0,00	0,00	0,00	0,00
9.	Pohľadávky z vydaných dlhopisov (375AÚ) - (391AÚ)	057	0,00	0,00	0,00	0,00
10.	Nakúpené opcie (376AÚ) - (391AÚ)	058	0,00	0,00	0,00	0,00
11.	Iné pohľadávky (378AÚ) - (391AÚ)	059	0,00	0,00	0,00	0,00
<b>B.IV.</b>	<b>Krátkodobé pohľadávky súčet (r. 061 až 084)</b>	<b>060</b>	<b>3 531 437,95</b>	<b>2 374 064,95</b>	<b>1 157 373,00</b>	<b>1 175 409,66</b>
B.IV.1.	Odberatelia (311AÚ) - (391AÚ)	061	0,00	0,00	0,00	0,00
2.	Zmenky na inkaso (312AÚ) - (391AÚ)	062	0,00	0,00	0,00	0,00
3.	Pohľadávky za eskontované cenné papiere (313AÚ) - (391AÚ)	063	0,00	0,00	0,00	0,00
4.	Poskytnuté prevádzkové preddávky (314) - (391AÚ)	064	6 231,06	0,00	6 231,06	6 250,85
5.	Ostatné pohľadávky (315AÚ) - (391AÚ)	065	677 501,70	0,00	677 501,70	698 971,79
6.	Pohľadávky z nedaňových rozpočtových príjmov (316) - (391AÚ)	066	0,00	0,00	0,00	0,00
7.	Pohľadávky z daňových a colných rozpočtových príjmov (317) - (391AÚ)	067	0,00	0,00	0,00	0,00
8.	Pohľadávky z nedaňových príjmov obcí a vyšších územných celkov a rozpočtových organizácií zriadených obcou a vyšším územným celkom (318) - (391AÚ)	068	871 231,76	790 992,34	80 239,42	85 136,16
9.	Pohľadávky z daňových príjmov obcí a vyšších územných celkov (319) - (391AÚ)	069	142 561,23	64 835,32	77 725,91	82 546,18
10.	Pohľadávky voči zamestnancom (335AÚ) - (391AÚ)	070	0,00	0,00	0,00	0,00
11.	Zúčtovanie s orgánmi sociálneho poistenia a zdravotného poistenia (336) - (391AÚ)	071	0,00	0,00	0,00	0,00
12.	Daň z príjmov (341) - (391AÚ)	072	0,00	0,00	0,00	0,00
13.	Ostatné priame dane (342) - (391AÚ)	073	0,00	0,00	0,00	0,00
14.	Daň z pridanej hodnoty (343) - (391AÚ)	074	0,00	0,00	0,00	0,00
15.	Ostatné dane a poplatky (345) - (391AÚ)	075	0,00	0,00	0,00	0,00
16.	Pohľadávky voči združeniu (369AÚ) - (391AÚ)	076	0,00	0,00	0,00	0,00
17.	Pohľadávky a záväzky z pevných termínovaných operácií (373AÚ) - (391AÚ)	077	0,00	0,00	0,00	0,00
18.	Pohľadávky z nájmu (374AÚ) - (391AÚ)	078	0,00	0,00	0,00	0,00
19.	Pohľadávky z vydaných dlhopisov (375AÚ) - (391AÚ)	079	0,00	0,00	0,00	0,00
20.	Nakúpené opcie (376AÚ) - (391AÚ)	080	0,00	0,00	0,00	0,00
21.	Iné pohľadávky (378AÚ) - (391AÚ)	081	1 833 912,20	1 518 237,29	315 674,91	295 104,68
22.	Spojovací účet pri združení (396AÚ)	082	0,00	0,00	0,00	0,00
23.	Zúčtovanie s Európskou úniou (371AÚ) - (391AÚ)	083	0,00	0,00	0,00	0,00

Označenie	STRANA AKTÍV	Číslo riadku	2017			2016
			Brutto	Korekcia	Netto	Netto
a	b	c	1	2	3	4
24.	Transfery a ostatné zúčtovanie so subjektami mimo verejnej správy (372AU) - (391AU)	084	0,00	0,00	0,00	7 400,00
<b>B.V.</b>	<b>Finančné účty súčet (r. 086 až 097)</b>	<b>085</b>	<b>5 475 868,00</b>	<b>0,00</b>	<b>5 475 868,00</b>	<b>4 396 827,07</b>
B.V.1.	Pokladnica (211)	086	1 907,61	0,00	1 907,61	3 822,80
2.	Ceniny (213)	087	1 456,00	0,00	1 456,00	1 109,50
3.	Bankové účty (221AU +/- 261)	088	5 472 504,39	0,00	5 472 504,39	4 391 894,77
4.	Účty v bankách s dobou viazanosti dlhšou ako jeden rok (221AU)	089	0,00	0,00	0,00	0,00
5.	Výdavkový rozpočtový účet (222)	090	0,00	0,00	0,00	0,00
6.	Prijmový rozpočtový účet (223)	091	0,00	0,00	0,00	0,00
7.	Majetkové cenné papiere na obchodovanie (251) - (291AU)	092	0,00	0,00	0,00	0,00
8.	Dlhové cenné papiere na obchodovanie (253) - (291AU)	093	0,00	0,00	0,00	0,00
9.	Dlhové cenné papiere so splatnosťou do jedného roka držané do splatnosti (256) - (291AU)	094	0,00	0,00	0,00	0,00
10.	Ostatné realizovateľné cenné papiere (257) - (291AU)	095	0,00	0,00	0,00	0,00
11.	Obstaranie krátkodobého finančného majetku (259) - (291AU)	096	0,00	0,00	0,00	0,00
12.	Účty štátnej pokladnice (účtová skupina 28)	097	0,00	0,00	0,00	0,00
<b>B.VI.</b>	<b>Poskytnuté návratné finančné výpomoci dlhodobé súčet (r. 099 až r. 103)</b>	<b>098</b>	<b>0,00</b>	<b>0,00</b>	<b>0,00</b>	<b>0,00</b>
B.VI.1.	Poskytnuté návratné finančné výpomoci subjektom v rámci konsolidovaného celku (271AU) - (291AU)	099	0,00	0,00	0,00	0,00
2.	Poskytnuté návratné finančné výpomoci ostatným subjektom verejnej správy (272AU) - (291AU)	100	0,00	0,00	0,00	0,00
3.	Poskytnuté návratné finančné výpomoci podnikateľským subjektom (274AU) - (291AU)	101	0,00	0,00	0,00	0,00
4.	Poskytnuté návratné finančné výpomoci ostatným organizáciám (275AU) - (291AU)	102	0,00	0,00	0,00	0,00
5.	Poskytnuté návratné finančné výpomoci fyzickým osobám (277AU) - (291AU)	103	0,00	0,00	0,00	0,00
<b>B.VII.</b>	<b>Poskytnuté návratné finančné výpomoci krátkodobé súčet (r. 105 až r. 109)</b>	<b>104</b>	<b>0,00</b>	<b>0,00</b>	<b>0,00</b>	<b>0,00</b>
B.VII.1.	Poskytnuté návratné finančné výpomoci subjektom v rámci konsolidovaného celku (271AU) - (291AU)	105	0,00	0,00	0,00	0,00
2.	Poskytnuté návratné finančné výpomoci ostatným subjektom verejnej správy (272AU) - (291AU)	106	0,00	0,00	0,00	0,00
3.	Poskytnuté návratné finančné výpomoci podnikateľským subjektom (274AU) - (291AU)	107	0,00	0,00	0,00	0,00
4.	Poskytnuté návratné finančné výpomoci ostatným organizáciám (275AU) - (291AU)	108	0,00	0,00	0,00	0,00
5.	Poskytnuté návratné finančné výpomoci fyzickým osobám (277AU) - (291AU)	109	0,00	0,00	0,00	0,00
<b>C.</b>	<b>Časové rozlíšenie súčet (r. 111 až r. 113)</b>	<b>110</b>	<b>8 363,10</b>	<b>0,00</b>	<b>8 363,10</b>	<b>14 363,71</b>
C.1.	Náklady budúcich období (381)	111	8 363,10	0,00	8 363,10	14 363,28
2.	Komplexné náklady budúcich období (382)	112	0,00	0,00	0,00	0,00
3.	Prijmy budúcich období (385)	113	0,00	0,00	0,00	0,43
<b>D.</b>	<b>Vzťahy k účtom klientov Štátnej pokladnice (účtová skupina 20)</b>	<b>114</b>	<b>0,00</b>	<b>0,00</b>	<b>0,00</b>	<b>0,00</b>

Označenie	STRANA PASÍV	Číslo riadku	2017	2016
a	b	c	5	6
	<b>VLASTNÉ IMANIE A ZÁVÄZKY r. 116 + r. 126 + r. 180 + r. 183</b>	<b>115</b>	<b>65 487 158,85</b>	<b>65 828 891,94</b>
<b>A.</b>	<b>Vlastné imanie r. 117 + r. 120 + r. 123</b>	<b>116</b>	<b>43 785 746,54</b>	<b>43 125 441,33</b>
<b>A.I.</b>	<b>Oceňovacie rozdiely súčet (r. 118 + r. 119)</b>	<b>117</b>	<b>-6 638,78</b>	<b>-6 638,78</b>
A.I.1.	Oceňovacie rozdiely z precenenia majetku a záväzkov (+/- 414)	118	0,00	0,00
2.	Oceňovacie rozdiely z kapitálových účastí (+/- 415)	119	-6 638,78	-6 638,78
<b>A.II.</b>	<b>Fondy súčet (r. 121 + r. 122)</b>	<b>120</b>	<b>0,00</b>	<b>0,00</b>
A.II.1.	Zákonný rezervný fond (421)	121	0,00	0,00
2.	Ostatné fondy (427)	122	0,00	0,00
<b>A.III.</b>	<b>Výsledok hospodárenia (+/-) súčet (r. 124 až 125)</b>	<b>123</b>	<b>43 792 385,32</b>	<b>43 132 080,11</b>
A.III.1.	Nevysporiadaný výsledok hospodárenia minulých rokov (+/- 428)	124	43 130 568,11	42 179 857,24
2.	Výsledok hospodárenia za účtovné obdobie (+/-) r. 001 - (r. 117 + r. 120 + r. 124 + r. 126 + r. 180 + r. 183)	125	661 817,21	952 222,87
<b>B.</b>	<b>Záväzky súčet r. 127 + r. 132 + r. 140 + r. 151 + r. 173</b>	<b>126</b>	<b>9 280 218,64</b>	<b>9 633 645,28</b>
<b>B.I.</b>	<b>Rezervy súčet (r. 128 až 131)</b>	<b>127</b>	<b>441 502,97</b>	<b>340 809,77</b>
B.I.1.	Rezervy zákonné dlhodobé (451AÚ)	128	0,00	0,00
2.	Ostatné rezervy (459AÚ)	129	356 441,45	255 282,66
3.	Rezervy zákonné krátkodobé (323AÚ, 451AÚ)	130	0,00	0,00
4.	Ostatné krátkodobé rezervy (323AÚ, 459AÚ)	131	85 061,52	85 527,11
<b>B.II.</b>	<b>Zúčtovanie medzi subjektami verejnej správy súčet (r. 133 až r. 139)</b>	<b>132</b>	<b>4 486,83</b>	<b>187 447,11</b>
B.II.1.	Zúčtovanie odvodov príjmov rozpočtových organizácií do rozpočtu zriaďovateľa (351)	133	0,00	0,00
2.	Zúčtovanie transferov štátneho rozpočtu (353)	134	0,00	0,00
3.	Zúčtovanie transferov rozpočtu obce a vyššieho územného celku (355)	135	0,00	0,00
4.	Zúčtovanie transferov zo štátneho rozpočtu v rámci konsolidovaného celku (356)	136	0,00	0,00
5.	Ostatné zúčtovanie rozpočtu obce a vyššieho územného celku (357)	137	4 482,83	177 837,11
6.	Zúčtovanie transferov zo štátneho rozpočtu iným subjektom (358)	138	0,00	0,00
7.	Zúčtovanie transferov medzi subjektami verejnej správy a iné zúčtovania (359)	139	4,00	9 610,00
<b>B.III.</b>	<b>Dlhodobé záväzky súčet (r. 141 až 150)</b>	<b>140</b>	<b>4 698 150,63</b>	<b>4 881 151,89</b>
B.III.1.	Ostatné dlhodobé záväzky (479AÚ)	141	4 679 076,88	4 870 819,45
2.	Dlhodobé prijaté preddávky (475AÚ)	142	0,00	0,00
3.	Dlhodobé zmenky na úhradu (478AÚ)	143	0,00	0,00
4.	Záväzky zo sociálneho fondu (472)	144	19 073,75	10 332,44
5.	Záväzky z nájmu (474AÚ)	145	0,00	0,00
6.	Dlhodobé nevyfakturované dodávky (476AÚ)	146	0,00	0,00
7.	Pohľadávky a záväzky z pevných terminových operácií (373AÚ)	147	0,00	0,00
8.	Predané opcie (377AÚ)	148	0,00	0,00
9.	Iné záväzky (379AÚ)	149	0,00	0,00
10.	Vydané dlhopisy dlhodobé (473AÚ) - (255AÚ)	150	0,00	0,00
<b>B.IV.</b>	<b>Krátkodobé záväzky súčet (r. 152 až 172)</b>	<b>151</b>	<b>1 736 758,27</b>	<b>1 680 926,86</b>
B.IV.1.	Dodávatelia (321)	152	64 723,94	92 438,68
2.	Zmenky na úhradu (322, 478AÚ)	153	0,00	0,00
3.	Prijaté preddávky (324, 475AÚ)	154	768 320,33	818 897,38
4.	Ostatné záväzky (325, 479AÚ)	155	201 743,09	197 503,12
5.	Nevyfakturované dodávky (326, 476AÚ)	156	87 730,28	123 710,53
6.	Záväzky z nájmu (474AÚ)	157	0,00	0,00
7.	Pohľadávky a záväzky z pevných terminových operácií (373AÚ)	158	0,00	0,00
8.	Predané opcie (377AÚ)	159	0,00	0,00
9.	Iné záväzky (379AÚ)	160	74 321,56	61 691,81
10.	Záväzky z upísaných nesplatených cenných papierov a vkladov (367)	161	0,00	0,00

Označenie	STRANA PASÍV	Číslo riadku	2017	2016
a	b	c	5	6
11.	Závazky voči združeniu (368)	162	100 000,00	0,00
12.	Zamestnanci (331)	163	195 300,87	168 041,52
13.	Ostatné záväzky voči zamestnancom (333)	164	2 952,70	3 063,48
14.	Zúčtovanie s orgánmi sociálneho poistenia a zdravotného poistenia (336)	165	153 948,21	133 481,08
15.	Daň z príjmov (341)	166	0,00	0,00
16.	Ostatné priame dane (342)	167	29 643,72	24 047,21
17.	Daň z pridanej hodnoty (343)	168	58 073,57	58 052,05
18.	Ostatné dane a poplatky (345)	169	0,00	0,00
19.	Spojovací účet pri združení (396AÚ)	170	0,00	0,00
20.	Zúčtovanie s Európskou úniou (371AÚ)	171	0,00	0,00
21.	Transfery a ostatné zúčtovanie so subjektami mimo verejnej správy (372AÚ)	172	0,00	0,00
<b>B.V.</b>	<b>Bankové úvery a výpomoci súčet (r. 174 až 179)</b>	<b>173</b>	<b>2 399 319,94</b>	<b>2 543 309,65</b>
B.V.1.	Bankové úvery dlhodobé (461AÚ)	174	2 132 576,00	2 399 144,00
2.	Bežné bankové úvery (461AÚ, 221AÚ, 231, 232)	175	266 743,94	144 165,65
3.	Vydané dlhopisy krátkodobé (473AÚ, 241) - (255AÚ)	176	0,00	0,00
4.	Ostatné krátkodobé finančné výpomoci (249)	177	0,00	0,00
5.	Prijaté návratné finančné výpomoci od subjektov verejnej správy dlhodobé (273AÚ)	178	0,00	0,00
6.	Prijaté návratné finančné výpomoci od subjektov verejnej správy krátkodobé (273AÚ)	179	0,00	0,00
<b>C.</b>	<b>Časové rozlíšenie súčet (r. 181 + r. 182)</b>	<b>180</b>	<b>12 421 193,67</b>	<b>13 069 805,33</b>
C.1.	Výdavky budúcich období (383)	181	0,00	0,00
2.	Výnosy budúcich období (384)	182	12 421 193,67	13 069 805,33
<b>D.</b>	<b>Vzťahy k účtom klientov štátnej pokladnice (účtová skupina 20)</b>	<b>183</b>	<b>0,00</b>	<b>0,00</b>

Číslo účtu alebo skupiny	Náklady	Číslo riadku	2017			2016
			Hlavná činnosť	Podnikateľská činnosť	Spolu	
a	b	c	1	2	3	4
50	<b>Spotrebované nákupy (r. 002 až r. 005)</b>	<b>001</b>	739 535,88	0,00	739 535,88	721 158,26
501	Spotreba materiálu	002	380 816,49	0,00	380 816,49	356 043,93
502	Spotreba energie	003	358 719,39	0,00	358 719,39	365 114,33
503	Spotreba ostatných neskladovateľných dodávok	004	0,00	0,00	0,00	0,00
504, 507	Predaný tovar, Predaná nehnuteľnosť	005	0,00	0,00	0,00	0,00
51	<b>Služby (r. 007 až r. 010)</b>	<b>006</b>	1 190 478,26	0,00	1 190 478,26	1 301 359,62
511	Opravy a udržiavanie	007	605 490,49	0,00	605 490,49	898 802,44
512	Cestovné	008	8 726,23	0,00	8 726,23	12 990,49
513	Náklady na reprezentáciu	009	51 926,01	0,00	51 926,01	30 307,45
518	Ostatné služby	010	524 335,53	0,00	524 335,53	449 259,24
52	<b>Osobné náklady (r. 012 až r. 016)</b>	<b>011</b>	3 836 253,52	0,00	3 836 253,52	3 502 238,26
521	Mzdové náklady	012	2 664 542,63	0,00	2 664 542,63	2 426 258,08
524	Zákonné sociálne poistenie	013	941 124,82	0,00	941 124,82	859 093,27
525	Ostatné sociálne poistenie	014	115 880,34	0,00	115 880,34	99 758,88
527	Zákonné sociálne náklady	015	114 705,73	0,00	114 705,73	117 128,03
528	Ostatné sociálne náklady	016	0,00	0,00	0,00	0,00
53	<b>Dane a poplatky (r. 018 až r. 020)</b>	<b>017</b>	7 931,59	0,00	7 931,59	5 186,47
531	Daň z motorových vozidiel	018	0,00	0,00	0,00	0,00
532	Daň z nehnuteľnosti	019	352,13	0,00	352,13	352,13
538	Ostatné dane a poplatky	020	7 579,46	0,00	7 579,46	4 834,34
54	<b>Ostatné náklady na prevádzkovú činnosť (r. 022 až r. 028)</b>	<b>021</b>	207 183,43	0,00	207 183,43	219 041,93
541	Zostatková cena predaného dlhodobého nehmotného majetku a dlhodobého hmotného majetku	022	10 596,07	0,00	10 596,07	45 766,92
542	Predaný materiál	023	0,00	0,00	0,00	0,00
544	Zmluvné pokuty, penále a úroky z omeškania	024	0,00	0,00	0,00	0,00
545	Ostatné pokuty, penále a úroky z omeškania	025	34,88	0,00	34,88	0,00
546	Odpis pohľadávky	026	0,00	0,00	0,00	0,00
548	Ostatné náklady na prevádzkovú činnosť	027	194 696,08	0,00	194 696,08	169 125,01
549	Manká a škody	028	1 856,40	0,00	1 856,40	4 150,00
55	<b>Odpisy, rezervy a opravné položky z prevádzkovej činnosti a finančnej činnosti a zúčtovanie časového rozlíšenia (r. 030 + r. 031 + r. 036 + r. 039)</b>	<b>029</b>	943 481,54	0,00	943 481,54	1 158 803,82
551	Odpisy dlhodobého nehmotného majetku a dlhodobého hmotného majetku	030	689 002,50	0,00	689 002,50	701 169,16
	<b>Rezervy a opravné položky z prevádzkovej činnosti (r. 032 až r. 035)</b>	<b>031</b>	254 479,04	0,00	254 479,04	457 634,66
552	Tvorba zákonných rezerv z prevádzkovej činnosti	032	0,00	0,00	0,00	0,00
553	Tvorba ostatných rezerv z prevádzkovej činnosti	033	173 465,78	0,00	173 465,78	172 211,78
557	Tvorba zákonných opravných položiek z prevádzkovej činnosti	034	0,00	0,00	0,00	0,00
558	Tvorba ostatných opravných položiek z prevádzkovej činnosti	035	81 013,26	0,00	81 013,26	285 422,88
	<b>Rezervy a opravné položky z finančnej činnosti (r. 037+ r. 038)</b>	<b>036</b>	0,00	0,00	0,00	0,00
554	Tvorba rezerv z finančnej činnosti	037	0,00	0,00	0,00	0,00
559	Tvorba opravných položiek z finančnej činnosti	038	0,00	0,00	0,00	0,00
555	Zúčtovanie komplexných nákladov budúcich období	039	0,00	0,00	0,00	0,00
56	<b>Finančné náklady (r. 041 až r. 048)</b>	<b>040</b>	136 485,19	0,00	136 485,19	246 168,57
561	Predané cenné papiere a podiely	041	0,00	0,00	0,00	0,00
562	Úroky	042	113 439,68	0,00	113 439,68	189 748,13
563	Kurzové straty	043	0,00	0,00	0,00	17,13
564	Náklady na precenenie cenných papierov	044	0,00	0,00	0,00	0,00
566	Náklady na krátkodobý finančný majetok	045	0,00	0,00	0,00	0,00
567	Náklady na derivátové operácie	046	0,00	0,00	0,00	0,00

Číslo účtu alebo skupiny	Náklady	Číslo riadku	2017			2016
			Hlavná činnosť	Podnikateľská činnosť	Spolu	
a	b	c	1	2	3	4
568	Ostatné finančné náklady	047	23 045,51	0,00	23 045,51	56 403,31
569	Manká a škody na finančnom majetku	048	0,00	0,00	0,00	0,00
57	Mimoriadne náklady (r. 050 až r. 053)	049	0,00	0,00	0,00	0,00
572	Škody	050	0,00	0,00	0,00	0,00
574	Tvorba rezerv	051	0,00	0,00	0,00	0,00
578	Ostatné mimoriadne náklady	052	0,00	0,00	0,00	0,00
579	Tvorba opravných položiek	053	0,00	0,00	0,00	0,00
58	<b>Náklady na transfery a náklady z odvodu príjmov (r. 055 až r. 063)</b>	<b>054</b>	<b>8 987 285,67</b>	<b>0,00</b>	<b>8 987 285,67</b>	<b>7 797 871,79</b>
581	Náklady na transfery zo štátneho rozpočtu do štátnych rozpočtových organizácií a príspevkových organizácií	055	0,00	0,00	0,00	0,00
582	Náklady na transfery zo štátneho rozpočtu ostatným subjektom verejnej správy	056	0,00	0,00	0,00	0,00
583	Náklady na transfery zo štátneho rozpočtu subjektom mimo verejnej správy	057	0,00	0,00	0,00	0,00
584	Náklady na transfery z rozpočtu obce alebo z rozpočtu vyššieho územného celku do rozpočtových organizácií a príspevkových organizácií zriadených obcou alebo vyšším územným celkom	058	6 779 859,95	0,00	6 779 859,95	6 336 474,40
585	Náklady na transfery z rozpočtu obce alebo z rozpočtu vyššieho územného celku ostatným subjektom verejnej správy	059	1 350,00	0,00	1 350,00	1 500,00
586	Náklady na transfery z rozpočtu obce alebo z rozpočtu vyššieho územného celku subjektom mimo verejnej správy	060	2 206 075,72	0,00	2 206 075,72	1 459 897,39
587	Náklady na ostatné transfery	061	0,00	0,00	0,00	0,00
588	Náklady z odvodu príjmov	062	0,00	0,00	0,00	0,00
589	Náklady z budúceho odvodu príjmov	063	0,00	0,00	0,00	0,00
<b>Účtové skupiny 50 - 58 súčet (r.001 + r.006 + r.011 + r.017 + r.021 + r.029 + r.040 + r.049 + r.054)</b>		<b>064</b>	<b>16 048 635,08</b>	<b>0,00</b>	<b>16 048 635,08</b>	<b>15 041 828,72</b>

Číslo účtu alebo skupiny	Výnosy, daň z príjmov a výsledok hospodárenia	Číslo riadku	2017			2016
			Hlavná činnosť	Podnikateľská činnosť	Spolu	
a	b	c	1	2	3	4
<b>60</b>	<b>Tržby za vlastné výkony a tovar (r. 066 až r. 068)</b>	<b>065</b>	233 138,62	0,00	233 138,62	232 365,20
601	Tržby za vlastné výrobky	066	0,00	0,00	0,00	0,00
602	Tržby z predaja služieb	067	233 138,62	0,00	233 138,62	232 365,20
604, 607	Tržby za tovar, Výnosy z nehnuteľnosti na predaj	068	0,00	0,00	0,00	0,00
<b>61</b>	<b>Zmena stavu vnútroorganizačných zásob (r. 070 až r. 073) (+/-)</b>	<b>069</b>	0,00	0,00	0,00	0,00
611	Zmena stavu nedokončenej výroby	070	0,00	0,00	0,00	0,00
612	Zmena stavu polotovarov	071	0,00	0,00	0,00	0,00
613	Zmena stavu výrobkov	072	0,00	0,00	0,00	0,00
614	Zmena stavu zvierat	073	0,00	0,00	0,00	0,00
<b>62</b>	<b>Aktivácia (r. 075 až r. 078)</b>	<b>074</b>	0,00	0,00	0,00	0,00
621	Aktivácia materiálu a tovaru	075	0,00	0,00	0,00	0,00
622	Aktivácia vnútroorganizačných služieb	076	0,00	0,00	0,00	0,00
623	Aktivácia dlhodobého nehmotného majetku	077	0,00	0,00	0,00	0,00
624	Aktivácia dlhodobého hmotného majetku	078	0,00	0,00	0,00	0,00
<b>63</b>	<b>Daňové a colné výnosy a výnosy z poplatkov (r. 080 až r. 082)</b>	<b>079</b>	13 649 236,06	0,00	13 649 236,06	12 900 927,87
631	Daňové a colné výnosy štátu	080	0,00	0,00	0,00	0,00
632	Daňové výnosy samosprávy	081	12 794 783,05	0,00	12 794 783,05	12 021 338,68
633	Výnosy z poplatkov	082	854 453,01	0,00	854 453,01	879 589,19
<b>64</b>	<b>Ostatné výnosy z prevádzkovej činnosti (r. 084 až r. 089)</b>	<b>083</b>	1 273 846,65	0,00	1 273 846,65	1 218 033,12
641	Tržby z predaja dlhodobého nehmotného majetku a dlhodobého hmotného majetku	084	97 485,13	0,00	97 485,13	81 722,08
642	Tržby z predaja materiálu	085	0,00	0,00	0,00	0,00
644	Zmluvné pokuty, penále a úroky z omeškania	086	0,00	0,00	0,00	0,00
645	Ostatné pokuty, penále a úroky z omeškania	087	15 390,00	0,00	15 390,00	14 067,80
646	Výnosy z odpísaných pohľadávok	088	0,00	0,00	0,00	0,00
648	Ostatné výnosy z prevádzkovej činnosti	089	1 160 971,52	0,00	1 160 971,52	1 122 243,24
<b>65</b>	<b>Zúčtovanie rezerv a opravných položiek z prevádzkovej činnosti a finančnej činnosti a zúčtovanie časového rozlíšenia (r. 091 + r. 096 + r. 099)</b>	<b>090</b>	103 224,14	0,00	103 224,14	150 389,75
	<b>Zúčtovanie rezerv a opravných položiek z prevádzkovej činnosti (r. 092 až r. 095)</b>	<b>091</b>	103 224,14	0,00	103 224,14	150 389,75
652	Zúčtovanie zákonných rezerv z prevádzkovej činnosti	092	0,00	0,00	0,00	0,00
653	Zúčtovanie ostatných rezerv z prevádzkovej činnosti	093	72 772,58	0,00	72 772,58	112 943,95
657	Zúčtovanie zákonných opravných položiek z prevádzkovej činnosti	094	0,00	0,00	0,00	0,00
658	Zúčtovanie ostatných opravných položiek z prevádzkovej činnosti	095	30 451,56	0,00	30 451,56	37 445,80
	<b>Zúčtovanie rezerv a opravných položiek z finančnej činnosti (r. 097 + r. 098)</b>	<b>096</b>	0,00	0,00	0,00	0,00
654	Zúčtovanie rezerv z finančnej činnosti	097	0,00	0,00	0,00	0,00
659	Zúčtovanie opravných položiek z finančnej činnosti	098	0,00	0,00	0,00	0,00
655	Zúčtovanie komplexných nákladov budúcich období	099	0,00	0,00	0,00	0,00
<b>66</b>	<b>Finančné výnosy (r. 101 až r. 108)</b>	<b>100</b>	761,11	0,00	761,11	1 389,85
661	Tržby z predaja cenných papierov a podielov	101	0,00	0,00	0,00	0,00
662	Úroky	102	761,11	0,00	761,11	1 389,85
663	Kurzové zisky	103	0,00	0,00	0,00	0,00
664	Výnosy z precenenia cenných papierov	104	0,00	0,00	0,00	0,00
665	Výnosy z dlhodobého finančného majetku	105	0,00	0,00	0,00	0,00
666	Výnosy z krátkodobého finančného majetku	106	0,00	0,00	0,00	0,00
667	Výnosy z derivátových operácií	107	0,00	0,00	0,00	0,00
668	Ostatné finančné výnosy	108	0,00	0,00	0,00	0,00

Číslo účtu alebo skupiny	Výnosy, daň z príjmov a výsledok hospodárenia	Číslo riadku	2017			2016
			Hlavná činnosť	Podnikateľská činnosť	Spolu	
a	b	c	1	2	3	4
67	Mimoriadne výnosy (r. 110 až r. 113)	109	0,00	0,00	0,00	0,00
672	Náhrady škôd	110	0,00	0,00	0,00	0,00
674	Zúčtovanie rezerv	111	0,00	0,00	0,00	0,00
678	Ostatné mimoriadne výnosy	112	0,00	0,00	0,00	0,00
679	Zúčtovanie opravných položiek	113	0,00	0,00	0,00	0,00
68	Výnosy z transferov a rozpočtových príjmov v štátnych rozpočtových organizáciách a príspevkových organizáciách (r. 115 až r. 123)	114	0,00	0,00	0,00	0,00
681	Výnosy z bežných transferov zo štátneho rozpočtu	115	0,00	0,00	0,00	0,00
682	Výnosy z kapitálových transferov zo štátneho rozpočtu	116	0,00	0,00	0,00	0,00
683	Výnosy z bežných transferov od ostatných subjektov verejnej správy	117	0,00	0,00	0,00	0,00
684	Výnosy z kapitálových transferov od ostatných subjektov verejnej správy	118	0,00	0,00	0,00	0,00
685	Výnosy z bežných transferov od Európskej únie	119	0,00	0,00	0,00	0,00
686	Výnosy z kapitálových transferov od Európskej únie	120	0,00	0,00	0,00	0,00
687	Výnosy z bežných transferov od ostatných subjektov mimo verejnej správy	121	0,00	0,00	0,00	0,00
688	Výnosy z kapitálových transferov od ostatných subjektov mimo verejnej správy	122	0,00	0,00	0,00	0,00
689	Výnosy z odvodu rozpočtových príjmov	123	0,00	0,00	0,00	0,00
69	Výnosy z transferov a rozpočtových príjmov v obciach, vyšších územných celkoch a v rozpočtových organizáciách a príspevkových organizáciách zriadených obcou alebo vyšším územným celkom (r. 125 až r. 133)	124	1 450 390,20	0,00	1 450 390,20	1 491 209,00
691	Výnosy z bežných transferov z rozpočtu obce alebo z rozpočtu vyššieho územného celku v rozpočtových organizáciách a príspevkových organizáciách zriadených obcou alebo vyšším územným celkom	125	0,00	0,00	0,00	0,00
692	Výnosy z kapitálových transferov z rozpočtu obce alebo z rozpočtu vyššieho územného celku v rozpočtových organizáciách a príspevkových organizáciách zriadených obcou alebo vyšším územným celkom	126	0,00	0,00	0,00	0,00
693	Výnosy samosprávy z bežných transferov zo štátneho rozpočtu a od iných subjektov verejnej správy	127	354 156,75	0,00	354 156,75	363 181,20
694	Výnosy samosprávy z kapitálových transferov zo štátneho rozpočtu a od iných subjektov verejnej správy	128	583 363,64	0,00	583 363,64	659 761,55
695	Výnosy samosprávy z bežných transferov od Európskej únie	129	0,00	0,00	0,00	0,00
696	Výnosy samosprávy z kapitálových transferov od Európskej únie	130	1 318,68	0,00	1 318,68	1 318,68
697	Výnosy samosprávy z bežných transferov od ostatných subjektov mimo verejnej správy	131	20 120,31	0,00	20 120,31	11 590,05
698	Výnosy samosprávy z kapitálových transferov od ostatných subjektov mimo verejnej správy	132	4 655,61	0,00	4 655,61	4 252,12
699	Výnosy samosprávy z odvodu rozpočtových príjmov	133	486 775,21	0,00	486 775,21	451 105,40
<b>Účtová trieda 6 súčet (r. 065 + r. 069 + r. 074 + r. 079 + r. 083 + r. 090 + r. 100 + r. 109 + r. 114 + r. 124)</b>		<b>134</b>	<b>16 710 596,78</b>	<b>0,00</b>	<b>16 710 596,78</b>	<b>15 994 314,79</b>
<b>Výsledok hospodárenia pred zdanením (r. 134 - r. 064) (+/-)</b>		<b>135</b>	<b>661 961,70</b>	<b>0,00</b>	<b>661 961,70</b>	<b>952 486,07</b>
591	Splatná daň z príjmov	136	144,49	0,00	144,49	263,20
595	Dodatočne platená daň z príjmov	137	0,00	0,00	0,00	0,00
<b>Výsledok hospodárenia po zdanení r. 135 - (r. 136, r. 137) (+/-)</b>		<b>138</b>	<b>661 817,21</b>	<b>0,00</b>	<b>661 817,21</b>	<b>952 222,87</b>

Tabuľka č. 1: k čl. III. A ods. 1 a 2 - Neobežný majetok

Položka majetku	Č.r.	Obstarávacia cena				Oprávk			
		2016	Prírastky	Úbytky	Presuny	2017	Prírastky	Úbytky	Presuny
a	b	1	2	3	4	5	7	8	9
Aktivované náklady na vývoj	01	0,00	0,00	0,00	0,00	0,00	0,00	0,00	0,00
Softvér	02	121 084,84	22 815,88	0,00	0,00	143 900,72	30 135,65	0,00	0,00
Oceniteľné práva	03	13 145,59	0,00	0,00	0,00	13 145,59	744,00	0,00	0,00
Drobný dlhodobý nehmotný majetok	04	0,00	0,00	0,00	0,00	0,00	0,00	0,00	0,00
Ostatný dlhodobý nehmotný majetok	05	75 939,78	0,00	0,00	0,00	75 939,78	5 064,00	0,00	0,00
Obstaranie dlhodobého nehmotného majetku	06	0,00	22 815,88	22 815,88	0,00	0,00	0,00	0,00	0,00
Poskytnuté preddávky na dlhodobý nehmotný majetok	07	0,00	0,00	0,00	0,00	0,00	0,00	0,00	0,00
<b>Dlhodobý nehmotný majetok spolu (súčet r. 01 až 07)</b>	<b>08</b>	<b>210 170,21</b>	<b>45 631,76</b>	<b>22 815,88</b>	<b>0,00</b>	<b>232 986,09</b>	<b>35 943,65</b>	<b>0,00</b>	<b>0,00</b>

Položka majetku	Č.r.	Opravné položky				Zostatková hodnota			
		2016	Prírastky	Úbytky	Presuny	2016	Prírastky	Úbytky	Presuny
a	b	11	12	13	14	15	16	17	17
Aktivované náklady na vývoj	01	0,00	0,00	0,00	0,00	0,00	0,00	0,00	0,00
Softvér	02	0,00	0,00	0,00	0,00	0,00	14 723,74	0,00	7 403,97
Oceniteľné práva	03	0,00	0,00	0,00	0,00	0,00	2 537,00	0,00	1 793,00
Drobný dlhodobý nehmotný majetok	04	0,00	0,00	0,00	0,00	0,00	0,00	0,00	0,00
Ostatný dlhodobý nehmotný majetok	05	0,00	0,00	0,00	0,00	0,00	8 638,00	0,00	3 574,00
Obstaranie dlhodobého nehmotného majetku	06	0,00	0,00	0,00	0,00	0,00	0,00	0,00	0,00
Poskytnuté preddávky na dlhodobý nehmotný majetok	07	0,00	0,00	0,00	0,00	0,00	0,00	0,00	0,00
<b>Dlhodobý nehmotný majetok spolu (súčet r. 01 až 07)</b>	<b>08</b>	<b>0,00</b>	<b>0,00</b>	<b>0,00</b>	<b>0,00</b>	<b>0,00</b>	<b>25 898,74</b>	<b>0,00</b>	<b>2 770,97</b>

Položka majetku	Č.r.	Obstarávacia cena					Oprávky				
		2016	Prírastky	Úbytky	Presuny	2017	2016	Prírastky	Úbytky	Presuny	2017
a	b	1	2	3	4	5	6	7	8	9	10
Podielové cenné papiere a podiely v dcérskej účtovnej jednotke	22	89 373,46	0,00	0,00	0,00	89 373,46	0,00	0,00	0,00	0,00	0,00
Podielové cenné papiere a podiely v spoločnosti s podstatným vplyvom	23	5 842,13	0,00	0,00	0,00	5 842,13	0,00	0,00	0,00	0,00	0,00
Realizovateľné cenné papiere a podiely	24	7 103 656,48	0,00	0,00	0,00	7 103 656,48	0,00	0,00	0,00	0,00	0,00
Dlhové cenné papiere držané do splatnosti	25	0,00	0,00	0,00	0,00	0,00	0,00	0,00	0,00	0,00	0,00
Pôžičky účtovnej jednotke v konsolidovanom celku	26	0,00	0,00	0,00	0,00	0,00	0,00	0,00	0,00	0,00	0,00
Ostatné pôžičky	27	0,00	0,00	0,00	0,00	0,00	0,00	0,00	0,00	0,00	0,00
Ostatný dlhodobý finančný majetok	28	0,00	0,00	0,00	0,00	0,00	0,00	0,00	0,00	0,00	0,00
Obstaranie dlhodobého finančného majetku	29	0,00	0,00	0,00	0,00	0,00	0,00	0,00	0,00	0,00	0,00
<b>Dlhodobý finančný majetok spolu (súčet r. 22 až 29)</b>	<b>30</b>	<b>7 198 872,07</b>	<b>0,00</b>	<b>0,00</b>	<b>0,00</b>	<b>7 198 872,07</b>	<b>0,00</b>	<b>0,00</b>	<b>0,00</b>	<b>0,00</b>	<b>0,00</b>
<b>Neobežný majetok spolu (r. 08 + r. 21 + r. 30)</b>	<b>31</b>	<b>55 614 737,69</b>	<b>1 197 631,51</b>	<b>1 088 980,33</b>	<b>0,00</b>	<b>55 713 388,87</b>	<b>15 161 742,19</b>	<b>1 120 156,47</b>	<b>518 412,56</b>	<b>0,00</b>	<b>15 763 486,10</b>

Položka majetku	Č.r.	Opravné položky					Zostatková hodnota				
		2016	Prírastky	Úbytky	Presuny	2017	2016	Prírastky	Úbytky	Presuny	2017
a	b	11	12	13	14	15	16	17	18	19	20
Podielové cenné papiere a podiely v dcérskej účtovnej jednotke	22	0,00	0,00	0,00	0,00	0,00	0,00	0,00	0,00	89 373,46	89 373,46
Podielové cenné papiere a podiely v spoločnosti s podstatným vplyvom	23	0,00	0,00	0,00	0,00	0,00	0,00	0,00	0,00	5 842,13	5 842,13
Realizovateľné cenné papiere a podiely	24	4 967 910,30	0,00	0,00	0,00	4 967 910,30	0,00	4 967 910,30	0,00	2 135 746,18	2 135 746,18
Dlhové cenné papiere držané do splatnosti	25	0,00	0,00	0,00	0,00	0,00	0,00	0,00	0,00	0,00	0,00
Pôžičky účtovnej jednotke v konsolidovanom celku	26	0,00	0,00	0,00	0,00	0,00	0,00	0,00	0,00	0,00	0,00
Ostatné pôžičky	27	0,00	0,00	0,00	0,00	0,00	0,00	0,00	0,00	0,00	0,00
Ostatný dlhodobý finančný majetok	28	0,00	0,00	0,00	0,00	0,00	0,00	0,00	0,00	0,00	0,00
Obstaranie dlhodobého finančného majetku	29	0,00	0,00	0,00	0,00	0,00	0,00	0,00	0,00	0,00	0,00
<b>Dlhodobý finančný majetok spolu (súčet r. 22 až 29)</b>	<b>30</b>	<b>4 967 910,30</b>	<b>0,00</b>	<b>0,00</b>	<b>0,00</b>	<b>4 967 910,30</b>	<b>0,00</b>	<b>4 967 910,30</b>	<b>0,00</b>	<b>2 230 961,77</b>	<b>2 230 961,77</b>
<b>Neobežný majetok spolu (r. 08 + r. 21 + r. 30)</b>	<b>31</b>	<b>5 081 813,98</b>	<b>45 844,91</b>	<b>2 008,23</b>	<b>0,00</b>	<b>5 125 650,56</b>	<b>0,00</b>	<b>5 125 650,56</b>	<b>0,00</b>	<b>35 371 181,52</b>	<b>34 824 252,11</b>

Tabuľka č. 2: k čl. III. B - Vývoj opravnej položky k zásobám

Číslo účtu	Názov účtu	Zostatok opravnej položky 2016	Tvorba	Zníženie	Zrušenie	Zostatok opravnej položky 2017
a	b	1	2	3	4	5
žiaden záznam						
<b>Spolu</b>	<b>x</b>	<b>0,00</b>	<b>0,00</b>	<b>0,00</b>	<b>0,00</b>	<b>0,00</b>

## Tabuľka č. 3: k čl. III. B - Vývoj opravnej položky k pohľadávkam

Číslo účtu	Názov účtu	Zostatok opravnej položky 2016	Tvorba	Zníženie	Zrušenie	Zostatok opravnej položky 2017
a	b	1	2	3	4	5
318	Pohľadávky z nedaňových príjmov obcí a vyšších územných celkov a rozpočtových organizácií zriadených obcou a vyšším územným celkom	767 900,59	25 336,90	0,00	2 245,15	790 992,34
319	Pohľadávky z daňových príjmov obcí a vyšších územných celkov	81 861,79	6 003,70	0,00	23 030,17	64 835,32
378	Iné pohľadávky	1 517 577,55	3 827,75	0,00	3 168,01	1 518 237,29
<b>Spolu</b>	<b>x</b>	<b>2 367 339,93</b>	<b>35 168,35</b>	<b>0,00</b>	<b>28 443,33</b>	<b>2 374 064,95</b>

Tabuľka č. 4: k čl. III. B - Pohľadávky podľa doby splatnosti

Pohľadávky podľa doby splatnosti	Číslo riadku		Zostatok 2017	Zostatok 2016
	a	b	1	2
Pohľadávky v lehote splatnosti v tom:				
Pohľadávky so zostatkovou dobou splatnosti do jedného roka vrátane	01	689 717,95	717 060,56	
Pohľadávky so zostatkovou dobou splatnosti od jedného do piatich rokov vrátane	02	689 717,95	717 060,56	
Pohľadávky so zostatkovou dobou splatnosti dlhšou ako päť rokov	03	0,00	0,00	
Pohľadávky po lehote splatnosti	04	0,00	0,00	
<b>Spolu (r. 01 + r. 05)</b>	05	2 841 720,00	2 825 689,03	
	06	3 531 437,95	3 542 749,59	

Tabuľka č. 5: k čl. IV. A - Vlastné imanie

Názov položky	1	2	3	4	5	6
a	Oceňovacie rozdiely z preocenenia majetku a záväzkov	Oceňovacie rozdiely z kapitálových účastí	Zákonný rezervný fond	Ostatné fondy	Nevyšporiadany výsledok hospodárenia minulých rokov	Výsledok hospodárenia
Zostatok 2016	0,00	-6 638,78	0,00	0,00	42 179 857,24	952 222,87
Prírastky	0,00	0,00	0,00	0,00	8 488,00	661 817,21
Úbytky	0,00	0,00	0,00	0,00	10 000,00	0,00
Presuny	0,00	0,00	0,00	0,00	952 222,87	-952 222,87
Zostatok 2017	0,00	-6 638,78	0,00	0,00	43 130 568,11	661 817,21

## Tabuľka č. 6: č. 1 k čl. IV. B - Rezervy zákonné

Položka rezerv	Číslo riadku	Zostatok 2016	Presun	Tvorba	Použitie	Zrušenie	Zostatok 2017
a	b	1	2	3	4	5	6
<b>Rezervy zákonné dlhodobé</b>							
Rekultivácia pozemku; uzavretie, rekultiváciu a monitorovanie skládky odpadov po jej uzatvorení	01	0,00	0,00	0,00	0,00	0,00	0,00
Náklady súvisiace s odstránením znečistenia životného prostredia, odpadov a obalov	02	0,00	0,00	0,00	0,00	0,00	0,00
Iné	03	0,00	0,00	0,00	0,00	0,00	0,00
<b>Spolu rezervy zákonné dlhodobé (súčet r. 01 až r. 03)</b>	<b>04</b>	<b>0,00</b>	<b>0,00</b>	<b>0,00</b>	<b>0,00</b>	<b>0,00</b>	<b>0,00</b>
<b>Rezervy zákonné krátkodobé</b>							
Rekultivácia pozemku; uzavretie, rekultiváciu a monitorovanie skládky odpadov po jej uzatvorení	05	0,00	0,00	0,00	0,00	0,00	0,00
Náklady súvisiace s odstránením znečistenia životného prostredia, odpadov a obalov	06	0,00	0,00	0,00	0,00	0,00	0,00
Iné	07	0,00	0,00	0,00	0,00	0,00	0,00
<b>Spolu rezervy zákonné krátkodobé (súčet r. 05 až r. 07)</b>	<b>08</b>	<b>0,00</b>	<b>0,00</b>	<b>0,00</b>	<b>0,00</b>	<b>0,00</b>	<b>0,00</b>

Tabuľka č. 7: č. 2 k čl. IV. B - Rezervy ostatné

Položka rezerv	Číslo riadku	Zostatok 2016	Presun	Tvorba	Použitie	Zrušenie	Zostatok 2017
a	b	1	2	3	4	5	6
<b>Rezervy ostatné dlhodobé</b>							
Rekultivácia pozemku; uzavretie, rekultivácia a monitorovanie skládok odpadov po jej uzatvorení	01	0,00	0,00	0,00	0,00	0,00	0,00
Zamestnanecké požitky	02	0,00	0,00	0,00	0,00	0,00	0,00
Náklady súvisiace s odstránením znečistenia životného prostredia, odpadov a obalov	03	0,00	0,00	0,00	0,00	0,00	0,00
Prebiehajúce a hroziace súdne spory	04	255 282,66	0,00	101 158,79	0,00	0,00	356 441,45
Iné	05	0,00	0,00	0,00	0,00	0,00	0,00
<b>Spolu rezervy ostatné dlhodobé (súčet r. 01 až r. 05)</b>	<b>06</b>	<b>255 282,66</b>	<b>0,00</b>	<b>101 158,79</b>	<b>0,00</b>	<b>0,00</b>	<b>356 441,45</b>
<b>Rezervy ostatné krátkodobé</b>							
Rekultivácia pozemku; uzavretie, rekultivácia a monitorovanie skládok odpadov po jej uzatvorení	07	0,00	0,00	0,00	0,00	0,00	0,00
Zamestnanecké požitky	08	29 547,00	0,00	38 553,00	10 574,47	18 972,53	38 553,00
Náklady súvisiace s odstránením znečistenia životného prostredia, odpadov a obalov	09	0,00	0,00	0,00	0,00	0,00	0,00
Nevyfakturované dodávky a služby	10	39 397,58	0,00	29 925,99	23 844,01	15 553,57	29 925,99
Náklady na zosiatvenie, overenie, zverejnenie účtovnej závierky a výročnej správy týkajúcej sa vykazovaného účtovného obdobia	11	3 828,00	0,00	3 828,00	3 828,00	0,00	3 828,00
Prebiehajúce a hroziace súdne spory	12	12 754,53	0,00	0,00	0,00	0,00	12 754,53
Iné	13	0,00	0,00	0,00	0,00	0,00	0,00
<b>Spolu rezervy ostatné krátkodobé (súčet r. 7 až r. 13)</b>	<b>14</b>	<b>85 527,11</b>	<b>0,00</b>	<b>72 306,99</b>	<b>38 246,48</b>	<b>34 526,10</b>	<b>85 061,52</b>

## Tabuľka č. 8: k čl. IV. B - Záväzky podľa doby splatnosti

Záväzky podľa doby splatnosti	Číslo riadku	Zostatok	
		2017	2016
a	b	1	2
Záväzky v lehote splatnosti	01	6 368 649,33	6 497 677,12
v tom:			
Záväzky so zostatkovou dobou splatnosti do jedného roka vrátane	02	1 670 498,70	1 616 525,23
Záväzky so zostatkovou dobou splatnosti od jedného do piatich rokov vrátane	03	0,00	24 723,15
Záväzky so zostatkovou dobou splatnosti dlhšou ako päť rokov	04	4 698 150,63	4 856 428,74
Záväzky po lehote splatnosti	05	66 259,57	64 401,63
<b>Spolu (r. 01 + r. 05)</b>	<b>06</b>	<b>6 434 908,90</b>	<b>6 562 078,75</b>

Tabuľka č. 9: k čl. IV. B - Bankové úvery

Charakter bankového úveru	Poskytovateľ bankového úveru	Mena	Úroková sadzba v %	Dátum splatnosti	Krátkodobá časť		Dlhodobá časť		Výška istiny 2017	Nákladový úrok za rok 2017
					Zostatok 2017	Zostatok 2016	Zostatok 2017	Zostatok 2016		
a	b	1	2	3	4	5	6	7	8	9
I - Investičný	Prima banka Slovensko, a.s.	EUR	2.191000	25.07.2017	0.00	54 483,08	0.00	0.00	0.00	296,72
I - Investičný	ČSOB, a.s.	EUR	1.000000	23.12.2016	266 743,94	89 682,57	2 132 576,00	2 399 144,00	2 399 144,00	18 337,92
<b>Spolu</b>	<b>x</b>	<b>x</b>	<b>x</b>	<b>x</b>	<b>266 743,94</b>	<b>144 165,65</b>	<b>2 132 576,00</b>	<b>2 399 144,00</b>	<b>2 399 144,00</b>	<b>18 634,64</b>

## Tabuľka č. 10: k čl. VII - Informácie o iných aktívach a iných pasívach

Iné aktíva a iné pasíva	Číslo riadku	Zostatok 2017	Zostatok 2016
a	b	1	2
Budúce právo zo servisných zmlúv, poisťných zmlúv, koncesionárskych zmlúv, licenčných zmlúv	01	0,00	0,00
Aktívne súdne spory	02	0,00	0,00
Ostatné iné aktíva	03	52 886,43	5 010,68
Závazky z poskytnutých záruk	04	0,00	0,00
Závazky z existujúcich alebo hroziacich súdnych sporov	05	0,00	0,00
Závazky zo všeobecne záväzných právnych predpisov	06	0,00	0,00
Závazky z ručenia	07	0,00	0,00
Závazky súvisiace s odstránením znečistenia životného prostredia a environmentálnych záťaží	08	0,00	0,00
Ostatné iné pasíva	09	0,00	0,00
Povinnosti z devízových terminovaných obchodov a iných finančných derivátov	10	0,00	0,00
Povinnosti z opčných obchodov	11	0,00	0,00
Zákonná alebo zmluvná povinnosť odobrať určité produkty, napríklad z dodávateľských zmlúv alebo odberateľských zmlúv	12	0,00	0,00
Povinnosti z nájomných zmlúv, servisných zmlúv, poisťných zmlúv, koncesionárskych zmlúv, licenčných zmlúv a podobných zmlúv	13	0,00	0,00
Iné povinnosti	14	0,00	0,00

Tabuľka č. 11: k čl. VII - Zoznam nehnuteľných kultúrnych pamiatok v správe alebo vo vlastníctve účtovnej jednotky

	Hodnota 2017
Nehnuteľná kultúrna pamiatka	1
a	
žiaden záznam	
<b>Spolu</b>	<b>0,00</b>

## Tabuľka č. 12: k čl. IX - Prijmy rozpočtu

Katégoria ekonomickej klasifikácie	Názov ekonomickej klasifikácie	Schválený rozpočet	Rozpočet po zmenách	Skutočnosť 2017	Skutočnosť 2016
a	b	1	2	3	4
110	Dane z príjmov a kapitálového majetku	11 043 996,00	11 383 442,00	11 607 693,17	10 838 334,48
120	Dane z majetku	1 030 000,00	1 030 000,00	1 114 755,18	1 045 216,14
130	Dane za tovary a služby	690 300,00	690 300,00	690 762,30	715 063,44
210	Prijmy z podnikania a z vlastníctva majetku	637 041,00	667 174,00	1 047 439,15	1 136 364,71
220	Administratívne poplatky a iné poplatky a platby	914 940,00	932 740,00	939 423,38	981 861,11
230	Kapitálové príjmy	130 000,00	90 000,00	76 076,33	97 468,78
240	Úroky z tuzemských úverov, pôžičiek, návratných finančných výpomocí, vkladov a ážio	20,00	20,00	761,54	1 389,37
290	Iné nedaňové príjmy	182 929,00	213 849,00	275 913,40	276 928,25
310	Tuzemské bežné granty a transfery	5 449 878,00	6 375 539,00	6 351 004,08	6 081 609,08
320	Tuzemské kapitálové granty a transfery	473 368,00	113 149,00	13 149,00	877 484,82
330	Zahraničné granty	0,00	0,00	0,00	0,00
<b>Spolu</b>	<b>x</b>	<b>20 552 472,00</b>	<b>21 496 213,00</b>	<b>22 116 977,53</b>	<b>22 051 720,18</b>

## Tabuľka č. 13: k čl. IX - Výdavky rozpočtu

Kategória ekonomickkej klasifikácie	Názov ekonomickej klasifikácie	Schválený rozpočet	Rozpočet po zmenách	Skutočnosť 2017	Skutočnosť 2016
a	b	1	2	3	4
610	Mzdy, platy, služobné príjmy a ostatné osobné vyrovnania	2 491 719,00	2 647 416,00	2 602 332,05	2 374 081,20
620	Poistné a príspevok do poisťovní	1 040 751,00	1 090 670,00	1 056 812,96	958 127,22
630	Tovary a služby	3 913 252,00	3 568 137,00	2 886 883,60	3 007 803,58
640	Bežné transfery	4 479 864,00	4 589 695,00	4 535 069,21	4 191 010,01
650	Spĺacanie úrokov a ostatné platby súvisiace s úverom, pôžičkou, návratnou finančnou výpomocou a finančným prenájomom	142 968,00	142 968,00	113 365,29	212 863,94
710	Obstarávanie kapitálových aktív	2 664 082,00	1 616 400,00	1 099 806,43	425 819,47
720	Kapitálové transfery	1 211 240,00	1 494 882,00	592 905,94	125 840,00
<b>Spolu</b>	<b>x</b>	<b>15 963 876,00</b>	<b>15 150 168,00</b>	<b>12 867 175,48</b>	<b>11 295 545,42</b>

Tabuľka č. 14: k čl. IX - Finančné operácie

Finančné operácie	Číslo riadku	Skutočnosť	
		2017	2016
a	b	1	2
<b>Prijmové finančné operácie</b>			
v tom:	01	1 179 992,10	352 697,66
Zostatok prostriedkov finančných aktív	02	235 076,08	220 979,21
Prijaté úvery, pôžičky a návratné finančné výpomoci	03	0,00	0,00
Splátky poskytnutých úverov, pôžičiek a návratných finančných výpomoci	04	0,00	0,00
Prijmy z predaja majetkových účastí	05	0,00	0,00
Ostatné príjmy	06	944 916,02	131 718,45
<b>Výdavkové finančné operácie</b>			
v tom:	07	337 284,34	823 325,32
Poskytnuté úvery, pôžičky a návratné finančné výpomoci	08	0,00	0,00
Splátky prijatých úverov, pôžičiek a návratných finančných výpomoci	09	336 485,30	812 689,31
Výdavky na obstaranie majetkových účastí	10	0,00	0,00
Ostatné výdavky	11	799,04	10 636,01

Tabuľka č. 15: k čl. IX - Výška dlhu obce alebo vyššieho územného celku

a	Číslo riadku	Skutočnosť 2017		Skutočnosť 2016	
		b	1	2	
Výška dlhu pre potreby regulácie prijímania návratných zdrojov financovania					
Celková suma dlhu obce alebo vyššieho územného celku podľa § 17 ods. 7 zákona č. 583/2004 Z.z. v znení zákona č. 426/2013 Z.z. z toho:	01	2 399 144,00	2 399 144,00	2 542 371,22	
suma záväzkov vyplývajúcich zo splácania istín návratných zdrojov financovania	02	2 399 144,00	2 399 144,00	2 542 371,22	
suma záväzkov z investičných dodávateľských úverov	03	0,00	0,00	0,00	
suma záväzkov z ručiteľských záväzkov	04	0,00	0,00	0,00	
Záväzky podľa § 17 ods. 8 zákona č. 583/2004 Z.z. v znení neskorších predpisov, ktoré sa nezapočítavajú do celkovej sumy dlhu obce alebo vyššieho územného celku z toho	05	4 856 477,74	4 856 477,74	5 049 735,82	
suma záväzkov z pôžičky poskytnutej z Audiovizuálneho fondu	06	0,00	0,00	0,00	
suma záväzkov z úveru poskytnutého zo Štátneho fondu rozvoja bývania na výstavbu obecných nájomných bytov vo výške splátok úveru, ktorých úhrada je zahrnutá v cene ročného nájomného za obecné nájomné byty	07	4 856 477,74	4 856 477,74	5 049 735,82	
suma záväzkov z návratných zdrojov financovania prijatých na zabezpečenie predfinancovania realizácie spoločných programov Slovenskej republiky a Európskej únie, operačných programov spadajúcich do cieľa Európskeho územného rozvoja a programov financovaných na základe medzinárodných zmlúv o poskytnutí grantu uzatvorených medzi Slovenskou republikou a inými štátmi najviac v sume nenávratného finančného príspevku poskytnutého na základe zmluvy uzatvorenej medzi obcou alebo vyšším územným celkom a orgánom podľa osobitného predpisu	08	0,00	0,00	0,00	

**SPRÁVA NEZÁVISLÉHO AUDÍTORA**  
z auditu konsolidovanej účtovnej závierky

a

Správa k ďalším požiadavkám zákonov a iných právnych predpisov  
za rok 2017

**Mesto Humenné**  
Kukorelliho 34, 066 28 Humenné

## SPRÁVA NEZÁVISLÉHO AUDÍTORA

pre štatutárny orgán a mestské zastupiteľstvo konsolidujúcej účtovnej jednotky Mesta Humenné

### Správa z auditu konsolidovanej účtovnej závierky

#### Názor

Uskutočnili sme audit konsolidovanej účtovnej závierky účtovnej jednotky verejnej správy, ktorú za konsolidovaný celok zostavila konsolidujúca účtovná jednotka Mesto Humenné, ktorá obsahuje konsolidovanú súvahu k 31. decembru 2017, konsolidovaný výkaz ziskov a strát za rok končiaci sa k uvedenému dátumu a poznámky, ktoré obsahujú súhrn významných účtovných zásad a účtovných metód.

Podľa nášho názoru, priložená konsolidovaná účtovná závierka poskytuje pravdivý a verný obraz konsolidovanej finančnej situácie konsolidovaného celku k 31. decembru 2017 a konsolidovaného výsledku hospodárenia za rok končiaci sa k uvedenému dátumu podľa zákona č. 431/2002 Z.z. o účtovníctve v znení neskorších predpisov (ďalej len „zákon o účtovníctve“).

#### Základ pre názor

Audit sme vykonali podľa medzinárodných audítorských štandardov (International Standards on Auditing, ISA). Naša zodpovednosť podľa týchto štandardov je uvedená v odseku Zodpovednosť audítora za audit konsolidovanej účtovnej závierky. Od konsolidovaného celku sme nezávislí podľa ustanovení zákona č. 423/2015 Z.z. o štatutárnom audite a o zmene a doplnení zákona č. 431/2002 Z. z. o účtovníctve v znení neskorších predpisov (ďalej len „zákon o štatutárnom audite“) týkajúcich sa etiky, vrátane Etického kódexu audítora, relevantných pre náš audit účtovnej závierky a splnili sme aj ostatné požiadavky týchto ustanovení týkajúcich sa etiky. Sme presvedčení, že audítorské dôkazy, ktoré sme získali, poskytujú dostatočný a vhodný základ pre náš názor.

#### Zodpovednosť štatutárneho orgánu za konsolidovanú účtovnú závierku

Štatutárny orgán konsolidujúcej účtovnej jednotky Mesta Humenné, je zodpovedný za zostavenie konsolidovanej účtovnej závierky tak, aby poskytovala pravdivý a verný obraz podľa zákona o účtovníctve a za tie interné kontroly, ktoré považuje za potrebné na zostavenie konsolidovanej účtovnej závierky, ktorá neobsahuje významné nesprávnosti, či už v dôsledku podvodu alebo chyby.

Pri zostavovaní konsolidovanej účtovnej závierky je štatutárny orgán zodpovedný za zhodnotenie schopnosti konsolidovaného celku nepretržite pokračovať vo svojej činnosti, za opísanie skutočností týkajúcich sa nepretržitého pokračovania v činnosti, ak je to potrebné, a za použitie predpokladu nepretržitého pokračovania v činnosti v účtovníctve.

#### Zodpovednosť audítora za audit konsolidovanej účtovnej závierky

Našou zodpovednosťou je získať primerané uistenie, či konsolidovaná účtovná závierka ako celok neobsahuje významné nesprávnosti, či už v dôsledku podvodu alebo chyby, a vydať správu audítora, vrátane názoru. Primerané uistenie je uistenie vysokého stupňa, ale nie je zárukou toho, že audit vykonaný podľa medzinárodných audítorských štandardov vždy odhalí významné nesprávnosti, ak také existujú. Nesprávnosti môžu vzniknúť v dôsledku podvodu alebo chyby a za významné sa považujú vtedy, ak by sa dalo odôvodnene očakávať, že jednotlivito alebo v súhrne by mohli ovplyvniť ekonomické rozhodnutia používateľov, uskutočnené na základe tejto konsolidovanej účtovnej závierky.

V rámci auditu uskutočneného podľa medzinárodných audítorských štandardov, počas celého auditu uplatňujeme odborný úsudok a zachováваме profesionálny skepticizmus. Okrem toho:

- Identifikujeme a posudzujeme riziká významnej nesprávnosti konsolidovanej účtovnej závierky, či už v dôsledku podvodu alebo chyby, navrhujeme a uskutočňujeme audítorské postupy reagujúce na tieto riziká a získavame audítorské dôkazy, ktoré sú dostatočné a vhodné na poskytnutie základu pre náš názor. Riziko neodhalenia významnej nesprávnosti v dôsledku podvodu je vyššie ako toto riziko v dôsledku chyby, pretože podvod môže zahŕňať tajnú dohodu, falšovanie, úmyselné vynechanie, nepravdivé vyhlásenie alebo obídenie internej kontroly.

- Oboznamujeme sa s internými kontrolami relevantnými pre audit, aby sme mohli navrhnúť audítorské postupy vhodné za daných okolností, ale nie za účelom vyjadrenia názoru na efektívnosť interných kontrol konsolidovaného celku.
- Hodnotíme vhodnosť použitých účtovných zásad a účtovných metód a primeranosť účtovných odhadov a uvedenie s nimi súvisiacich informácií, uskutočnené štatutárnym orgánom.
- Robíme záver o tom, či štatutárny orgán vhodne v účtovníctve používa predpoklad nepretržitého pokračovania v činnosti a na základe získaných audítorských dôkazov záver o tom, či existuje významná neistota v súvislosti s udalosťami alebo okolnosťami, ktoré by mohli významne spochybníť schopnosť konsolidovaného celku nepretržite pokračovať v činnosti. Ak dospejeme k záveru, že významná neistota existuje, sme povinní upozorniť v našej správe audítora na súvisiace informácie uvedené v účtovnej závierke alebo, ak sú tieto informácie nedostatočné, modifikovať náš názor. Naše závery vychádzajú z audítorských dôkazov získaných do dátumu vydania našej správy audítora.
- Hodnotíme celkovú prezentáciu, štruktúru a obsah konsolidovanej účtovnej závierky vrátane informácií v nej uvedených, ako aj to, či konsolidovaná účtovná závierka zachytáva uskutočnené transakcie a udalosti spôsobom, ktorý vedie k ich vernému zobrazeniu.
- Získavame dostatočné a vhodné audítorské dôkazy o finančných údajoch účtovných jednotiek alebo ich obchodných aktivitách v rámci skupiny pre účely vyjadrenia názoru na konsolidovanú účtovnú závierku. Zodpovedáme za vedenie, kontrolu a realizáciu auditu skupiny. Ostávame výhradne zodpovední za náš názor audítora.

#### Správa k ďalším požiadavkám zákonov a iných právnych predpisov

##### Správa k informáciám, ktoré sa uvádzajú v konsolidovanej výročnej správe

Štatutárny orgán je zodpovedný za informácie uvedené v konsolidovanej výročnej správe, zostavenej podľa požiadaviek zákona o účtovníctve. Náš vyššie uvedený názor na konsolidovanú účtovnú závierku sa nevzťahuje na iné informácie v konsolidovanej výročnej správe.

V súvislosti s auditom konsolidovanej účtovnej závierky je našou zodpovednosťou oboznámenie sa s informáciami uvedenými v konsolidovanej výročnej správe a posúdenie, či tieto informácie nie sú vo významnom nesúlade s auditovanou konsolidovanou účtovnou závierkou alebo našimi poznatkami, ktoré sme získali počas auditu konsolidovanej účtovnej závierky, alebo sa inak zdajú byť významne nesprávne.

Konsolidovanú výročnú správu sme ku dňu vydania správy audítora z auditu konsolidovanej účtovnej závierky nemali k dispozícii.

Keď získame konsolidovanú výročnú správu, posúdime, či konsolidovaná výročná správa obsahuje informácie, ktorých uvedenie vyžaduje zákon o účtovníctve a na základe prác vykonaných počas auditu konsolidovanej účtovnej závierky, vyjadríme názor, či:

- informácie uvedené v konsolidovanej výročnej správe zostavenej za rok 2017 sú v súlade s individuálnou a konsolidovanou účtovnou závierkou za daný rok,
- konsolidovaná výročná správa obsahuje informácie podľa zákona o účtovníctve.

Okrem toho uvedieme, či sme zistili významné nesprávnosti v konsolidovanej výročnej správe na základe našich poznatkov o účtovnej jednotke a situácii v nej, ktoré sme získali počas auditu účtovnej závierky.

7. júna 2018

INTERAUDIT Zvolen, spol. s r.o.  
J. Kozačeka 5, 960 01 Zvolen  
Licencia SKAU č. 25



*Lenka Naňová*

Ing. Lenka Naňová  
štatutárny audítora  
Licencia SKAU č. 376

**Konsolidovaná účtovná závierka účtovnej jednotky verejnej správy  
k 31.12.2017**

**Priložené súčasti:**

- |                                     |                      |                           |
|-------------------------------------|----------------------|---------------------------|
| <input checked="" type="checkbox"/> | Súvaha               | Kons S UJ VS Úč 1-01      |
| <input checked="" type="checkbox"/> | Výkaz ziskov a strát | Kons VZaS UJ VS Úč 2-01   |
| <input checked="" type="checkbox"/> | Poznámky - tab.      | Poznámky - tabuľková časť |

**Za obdobie:**

	<b>Mesiac</b>	<b>Rok</b>		<b>Mesiac</b>	<b>Rok</b>
od	0 1	2 0 1 7	do	1 2	2 0 1 7

**IČO**

0 0 3 2 3 0 2 1

**Názov účtovnej jednotky**

H u m e n n é

**Sídlo účtovnej jednotky**

**Ulica a číslo**

K u k o r e l l i h o 3 4

**PSČ**

0 6 6 2 8

**Názov obce**

H u m e n n é

**Telefónne číslo**

0 5 7 / 7 8 6 3 2 1 1

**Faxové číslo**

**Emailová adresa**

m s u @ h u m e n n e . s k

**Zostavená dňa:**

0 6 0 6 2 0 1 8

**Podpisový záznam štatutárneho orgánu alebo člena  
štatutárneho orgánu účtovnej jednotky:**



Označenie	STRANA AKTÍV	Číslo riadku	2017	2016
			Netto	Netto
a	b	c	1	2
7.	Zúčtovanie transferov medzi subjektami verejnej správy a iné zúčtovania (359)	049		
<b>B.III.</b>	<b>Dlhodobé pohľadávky súčet (r. 051 až 061)</b>	<b>050</b>	<b>39 551,92</b>	<b>3 200,00</b>
B.III.1.	Odberatelia (311AÚ) - (391AÚ)	051		
2.	Zmenky na inkaso (312AÚ) - (391AÚ)	052		
3.	Pohľadávky za eskontované cenné papiere (313AÚ) - (391AÚ)	053		
4.	Ostatné pohľadávky (315AÚ) - (391AÚ)	054	36 351,92	
5.	Pohľadávky voči zamestnancom (335AÚ) - (391AÚ)	055		
6.	Pohľadávky voči združeniu (369AÚ) - (391AÚ)	056		
7.	Pohľadávky a záväzky z pevných termínových operácií (373AÚ) - (391AÚ)	057		
8.	Pohľadávky z nájmu (374AÚ) - (391AÚ)	058		
9.	Pohľadávky z vydaných dlhopisov (375AÚ) - (391AÚ)	059		
10.	Nakúpené opcie (376AÚ) - (391AÚ)	060		
11.	Iné pohľadávky (378AÚ) - (391AÚ)	061	3 200,00	3 200,00
	z toho: odložená daňová pohľadávka	062		
<b>B.IV.</b>	<b>Krátkodobé pohľadávky súčet (r. 064 až 087)</b>	<b>063</b>	<b>1 384 618,60</b>	<b>1 489 069,65</b>
B.IV.1.	Odberatelia (311AÚ) - (391AÚ)	064	138 476,95	136 324,63
2.	Zmenky na inkaso (312AÚ) - (391AÚ)	065		
3.	Pohľadávky za eskontované cenné papiere (313AÚ) - (391AÚ)	066		
4.	Poskytnuté prevádzkové preddávky (314) - (391AÚ)	067	6 331,06	6 350,85
5.	Ostatné pohľadávky (315AÚ) - (391AÚ)	068	697 418,73	822 361,18
6.	Pohľadávky z nedaňových rozpočtových príjmov (316) - (391AÚ)	069		
7.	Pohľadávky z daňových a colných rozpočtových príjmov (317) - (391AÚ)	070		
8.	Pohľadávky z nedaňových príjmov obcí a vyšších územných celkov a rozpočtových organizácií zriadených obcou a vyšším územným celkom (318) - (391AÚ)	071	82 620,01	86 705,29
9.	Pohľadávky z daňových príjmov obcí a vyšších územných celkov (319) - (391AÚ)	072	77 725,91	82 546,18
10.	Pohľadávky voči zamestnancom (335AÚ) - (391AÚ)	073	448,96	633,86
11.	Zúčtovanie s orgánmi sociálneho poistenia a zdravotného poistenia (336) - (391AÚ)	074		
12.	Daň z príjmov (341) - (391AÚ)	075		3 290,69
13.	Ostatné priame dane (342) - (391AÚ)	076	510,00	
14.	Daň z pridanej hodnoty (343) - (391AÚ)	077	57 249,60	
15.	Ostatné dane a poplatky (345) - (391AÚ)	078	96,00	49 624,00
16.	Pohľadávky voči združeniu (369AÚ) - (391AÚ)	079		
17.	Pohľadávky a záväzky z pevných termínovaných operácií (373AÚ) - (391AÚ)	080		
18.	Pohľadávky z nájmu (374AÚ) - (391AÚ)	081		
19.	Pohľadávky z vydaných dlhopisov (375AÚ) - (391AÚ)	082		
20.	Nakúpené opcie (376AÚ) - (391AÚ)	083		
21.	Iné pohľadávky (378AÚ) - (391AÚ)	084	323 741,38	300 432,97
22.	Spojovací účet pri združení (396AÚ)	085		
23.	Zúčtovanie s Európskou úniou (371AÚ) - (391AÚ)	086		
24.	Transfery a ostatné zúčtovanie so subjektami mimo verejnej správy (372AÚ) - (391AÚ)	087		800,00
<b>B.V.</b>	<b>Finančné účty súčet (r. 089 až 100)</b>	<b>088</b>	<b>7 129 308,81</b>	<b>5 769 941,09</b>
B.V.1.	Pokladnica (211)	089	7 474,02	9 095,48
2.	Ceniny (213)	090	3 901,69	2 130,65
3.	Bankové účty (221AÚ +/- 261)	091	7 115 323,08	5 748 954,60
4.	Účty v bankách s dobou viazanosti dlhšou ako jeden rok (221AÚ)	092	2 300,37	9 630,95
5.	Výdavkový rozpočtový účet (222)	093	271,65	129,41
6.	Príjmový rozpočtový účet (223)	094	38,00	
7.	Majetkové cenné papiere na obchodovanie (251) - (291AÚ)	095		
8.	Dlhové cenné papiere na obchodovanie (253) - (291AÚ)	096		

Označenie	STRANA AKTÍV	Číslo riadku	2017	2016
			Netto	Netto
a	b	c	1	2
9.	Dlhové cenné papiere so splatnosťou do jedného roka držané do splatnosti (256) - (291AU)	097		
10.	Ostatné realizovateľné cenné papiere (257) - (291AU)	098		
11.	Obstaranie krátkodobého finančného majetku (259) - (291AU)	099		
12.	Účty Štátnej pokladnice (účtová skupina 28)	100		
<b>B.VI.</b>	<b>Poskytnuté návratné finančné výpomoci dlhodobé súčet (r. 102 až r. 106)</b>	<b>101</b>		
B.VI.1.	Poskytnuté návratné finančné výpomoci subjektom v rámci konsolidovaného celku (271AU) - (291AU)	102		
2.	Poskytnuté návratné finančné výpomoci ostatným subjektom verejnej správy (272AU) - (291AU)	103		
3.	Poskytnuté návratné finančné výpomoci podnikateľským subjektom (274AU) - (291AU)	104		
4.	Poskytnuté návratné finančné výpomoci ostatným organizáciám (275AU) - (291AU)	105		
5.	Poskytnuté návratné finančné výpomoci fyzickým osobám (277AU) - (291AU)	106		
<b>B.VII.</b>	<b>Poskytnuté návratné finančné výpomoci krátkodobé súčet (r. 108 až r. 112)</b>	<b>107</b>		
B.VII.1.	Poskytnuté návratné finančné výpomoci subjektom v rámci konsolidovaného celku (271AU) - (291AU)	108		
2.	Poskytnuté návratné finančné výpomoci ostatným subjektom verejnej správy (272AU) - (291AU)	109		
3.	Poskytnuté návratné finančné výpomoci podnikateľským subjektom (274AU) - (291AU)	110		
4.	Poskytnuté návratné finančné výpomoci ostatným organizáciám (275AU) - (291AU)	111		
5.	Poskytnuté návratné finančné výpomoci fyzickým osobám (277AU) - (291AU)	112		
<b>C.</b>	<b>Časové rozlíšenie súčet (r. 114 až r. 116)</b>	<b>113</b>	25 655,67	30 246,51
C.1.	Náklady budúcich období (381)	114	25 655,67	30 246,08
2.	Komplexné náklady budúcich období (382)	115		
3.	Prijmy budúcich období (385)	116		0,43
<b>D.</b>	<b>Vzťahy k účtom klientov Štátnej pokladnice (účtová skupina 20)</b>	<b>117</b>		

Označenie	STRANA PASÍV	Číslo riadku	2017	2016
a	b	c	3	4
	<b>VLASTNÉ IMANIE A ZÁVÄZKY r. 119 + r. 130 + r. 185 + r. 188</b>	<b>118</b>	<b>69 372 191,10</b>	<b>68 110 010,00</b>
<b>A.</b>	<b>Vlastné imanie r. 120 + r. 123 + r. 126 + r. 129</b>	<b>119</b>	<b>44 473 587,00</b>	<b>43 866 432,59</b>
<b>A.I.</b>	<b>Oceňovacie rozdiely súčet (r. 121 + r. 122)</b>	<b>120</b>	<b>-6 638,78</b>	<b>-6 638,78</b>
A.I.1.	Oceňovacie rozdiely z precenenia majetku a záväzkov (+/- 414)	121		
2.	Oceňovacie rozdiely z kapitálových účastí (+/- 415)	122	-6 638,78	-6 638,78
<b>A.II.</b>	<b>Fondy súčet (r. 124 + r. 125)</b>	<b>123</b>		
A.II.1.	Zákonný rezervný fond (421)	124		
2.	Ostatné fondy (427)	125		
<b>A.III.</b>	<b>Výsledok hospodárenia (+/-) súčet (r. 127 až 128)</b>	<b>126</b>	<b>44 480 225,78</b>	<b>43 873 071,37</b>
A.III.1.	Nevsporiadaný výsledok hospodárenia minulých rokov (+/- 428)	127	43 819 964,42	42 951 987,08
2.	Výsledok hospodárenia za účtovné obdobie (+/-) r. 001 - (r.120 + r. 123 + r.127 + r.129 + r. 130 + r. 185 + r. 188)	128	660 261,36	921 084,29
<b>A.IV.</b>	<b>Podiely iných účtovných jednotiek</b>	<b>129</b>		
<b>B.</b>	<b>Záväzky súčet (r. 131 + r. 136 + r. 144 + r. 156 + r. 176)</b>	<b>130</b>	<b>11 471 025,16</b>	<b>10 859 784,64</b>
<b>B.I.</b>	<b>Rezervy súčet (r. 132 až 135)</b>	<b>131</b>	<b>474 773,01</b>	<b>369 543,37</b>
B.I.1.	Rezervy zákonné dlhodobé (451AÚ)	132		
2.	Ostatné rezervy (459AÚ)	133	382 923,45	257 076,76
3.	Rezervy zákonné krátkodobé (323AÚ, 451AÚ)	134	3 712,04	26 939,50
4.	Ostatné krátkodobé rezervy (323AÚ, 459AÚ)	135	88 137,52	85 527,11
<b>B.II.</b>	<b>Zúčtovanie medzi subjektami verejnej správy súčet (r. 137 až r. 143)</b>	<b>136</b>	<b>4 591,43</b>	<b>187 542,11</b>
B.II.1.	Zúčtovanie odvodov príjmov rozpočtových organizácií do rozpočtu zriaďovateľa (351)	137		
2.	Zúčtovanie transferov štátneho rozpočtu (353)	138		
3.	Zúčtovanie transferov rozpočtu obce a vyššieho územného celku (355)	139		
4.	Zúčtovanie transferov zo štátneho rozpočtu v rámci konsolidovaného celku (356)	140		
5.	Ostatné zúčtovanie rozpočtu obce a vyššieho územného celku (357)	141	4 492,43	177 837,11
6.	Zúčtovanie transferov zo štátneho rozpočtu iným subjektom (358)	142		
7.	Zúčtovanie transferov medzi subjektami verejnej správy a iné zúčtovania (359)	143	99,00	9 705,00
<b>B.III.</b>	<b>Dlhodobé záväzky súčet (r. 145 až 153 + r. 155)</b>	<b>144</b>	<b>4 729 703,14</b>	<b>4 907 575,57</b>
B.III.1.	Ostatné dlhodobé záväzky (479AÚ)	145	4 679 076,88	4 870 819,45
2.	Dlhodobé prijaté preddávky (475AÚ)	146		
3.	Dlhodobé zmenky na úhradu (478AÚ)	147		
4.	Záväzky zo sociálneho fondu (472)	148	50 626,26	36 756,12
5.	Záväzky z nájmu (474AÚ)	149		
6.	Dlhodobé nevyfakturované dodávky (476AÚ)	150		
7.	Pohľadávky a záväzky z pevných termínových operácií (373AÚ)	151		
8.	Predané opcie (377AÚ)	152		
9.	Iné záväzky (379AÚ)	153		
	z toho: odložený daňový záväzok	154		
10.	Vydané dlhopisy dlhodobé (473AÚ) - (255AÚ)	155		
<b>B.IV.</b>	<b>Krátkodobé záväzky súčet (r. 157 až 177)</b>	<b>156</b>	<b>3 247 076,46</b>	<b>2 851 809,54</b>
B.IV.1.	Dodávatelia (321)	157	567 702,34	310 467,23
2.	Zmenky na úhradu (322, 478AÚ)	158		
3.	Prijaté preddávky (324, 475AÚ)	159	803 295,75	870 532,43
4.	Ostatné záväzky (325, 479AÚ)	160	201 891,29	221 926,12
5.	Nevyfakturované dodávky (326, 476AÚ)	161	91 356,44	117 735,91
6.	Záväzky z nájmu (474AÚ)	162		
7.	Pohľadávky a záväzky z pevných termínových operácií (373AÚ)	163		
8.	Predané opcie (377AÚ)	164		
9.	Iné záväzky (379AÚ)	165	110 865,16	83 055,44
10.	Záväzky z upísaných nesplatených cenných papierov a vkladov (367)	166		
11.	Záväzky voči združeniu (368)	167	100 000,00	

Označenie	STRANA PASÍV	Číslo riadku	2017	2016
a	b	c	3	4
12.	Zamestnanci (331)	168	657 520,17	601 495,03
13.	Ostatné záväzky voči zamestnancom (333)	169	2 952,70	3 913,08
14.	Zúčtovanie s orgánmi sociálneho poistenia a zdravotného poistenia (336)	170	464 613,23	422 716,38
15.	Daň z príjmov (341)	171	2 690,57	54 777,92
16.	Ostatné priame dane (342)	172	97 251,72	85 524,39
17.	Daň z pridanej hodnoty (343)	173	122 181,46	60 055,42
18.	Ostatné dane a poplatky (345)	174	205,40	87,67
19.	Spojovací účet pri združení (396AÚ)	175		
20.	Zúčtovanie s Európskou úniou (371AÚ)	176		
21.	Transfery a ostatné zúčtovanie so subjektami mimo verejnej správy (372AÚ)	177	24 550,23	19 522,52
<b>B.V.</b>	<b>Bankové úvery a výpomoci súčet (r. 179 až 184)</b>	<b>178</b>	<b>3 014 881,12</b>	<b>2 543 314,05</b>
B.V.1.	Bankové úvery dlhodobé (461AÚ)	179	2 132 576,00	2 399 144,00
2.	Bežné bankové úvery (461AÚ, 221AÚ, 231, 232)	180	882 305,12	144 170,05
3.	Vydané dlhopisy krátkodobé (473AÚ, 241) - (255AÚ)	181		
4.	Ostatné krátkodobé finančné výpomoci (249)	182		
5.	Prijaté návratné finančné výpomoci od subjektov verejnej správy dlhodobé (273AÚ)	183		
6.	Prijaté návratné finančné výpomoci od subjektov verejnej správy krátkodobé (273AÚ)	184		
<b>C.</b>	<b>Časové rozlíšenie súčet (r. 186 + r. 187)</b>	<b>185</b>	<b>13 427 578,94</b>	<b>13 422 428,10</b>
C.1.	Výdavky budúcich období (383)	186	0,00	331,78
2.	Výnosy budúcich období (384)	187	13 427 578,94	13 422 096,32
<b>D.</b>	<b>Vzťahy k účtom klientov Štátnej pokladnice (účtová skupina 20)</b>	<b>188</b>		

Číslo účtu alebo skupiny	Náklady	Číslo riadku	2017			2016
			Hlavná činnosť	Podnikateľská činnosť	Spolu	
a	b	c	1	2	3	4
50	<b>Spotrebované nákupy (r. 002 až r. 005)</b>	001	2 997 308,49	148 111,69	3 145 420,18	3 034 413,13
501	Spotreba materiálu	002	1 593 781,41	47 503,69	1 641 285,10	1 495 593,94
502	Spotreba energie	003	1 384 779,69	60 201,92	1 444 981,61	1 495 585,19
503	Spotreba ostatných neskladovateľných dodávok	004	18 747,39	0,00	18 747,39	40 390,94
504, 507	Predaný tovar, Predaná nehnuteľnosť	005	0,00	40 406,08	40 406,08	2 843,06
51	<b>Služby (r. 007 až r. 010)</b>	006	2 922 736,72	275 586,98	3 198 323,70	2 983 953,72
511	Opravy a udržiavanie	007	1 095 918,29	4 437,29	1 100 355,58	1 195 919,18
512	Cestovné	008	42 071,78	449,61	42 521,39	37 027,64
513	Náklady na reprezentáciu	009	53 943,21	484,03	54 427,24	31 606,49
518	Ostatné služby	010	1 730 803,44	270 216,05	2 001 019,49	1 719 400,41
52	<b>Osobné náklady (r. 012 až r. 016)</b>	011	12 569 361,19	223 379,00	12 792 740,19	11 800 143,92
521	Mzdové náklady	012	8 868 130,26	159 410,57	9 027 540,83	8 330 298,27
524	Zákonné sociálne poistenie	013	3 099 819,39	55 213,44	3 155 032,83	2 889 594,16
525	Ostatné sociálne poistenie	014	173 921,69	258,50	174 180,19	141 577,43
527	Zákonné sociálne náklady	015	427 489,85	8 496,49	435 986,34	435 089,06
528	Ostatné sociálne náklady	016				3 585,00
53	<b>Dane a poplatky (r. 018 až r. 020)</b>	017	10 249,79	2 019,04	12 268,83	8 392,83
531	Daň z motorových vozidiel	018		301,40	301,40	87,67
532	Daň z nehnuteľnosti	019	352,13		352,13	352,13
538	Ostatné dane a poplatky	020	9 897,66	1 717,64	11 615,30	7 953,03
54	<b>Ostatné náklady na prevádzkovú činnosť (r. 022 až r. 028)</b>	021	296 533,83	20 560,71	317 094,54	326 692,16
541	Zostatková cena predaného dlhodobého nehmotného majetku a dlhodobého hmotného majetku	022	10 596,07		10 596,07	53 721,92
542	Predaný materiál	023		1 251,83	1 251,83	
544	Zmluvné pokuty, penále a úroky z omeškania	024				3,51
545	Ostatné pokuty, penále a úroky z omeškania	025	34,88	13 263,85	13 298,73	145,00
546	Odpis pohľadávky	026	1 487,31		1 487,31	11 605,93
548	Ostatné náklady na prevádzkovú činnosť	027	282 500,12	6 045,03	288 545,15	250 646,80
549	Manká a škody	028	1 915,45		1 915,45	10 569,00
55	<b>Odpisy, rezervy a opravné položky z prevádzkovej činnosti a finančnej činnosti a zúčtovanie časového rozlíšenia (r. 030 + r. 031 + r. 036 + r. 039)</b>	029	2 316 708,85	70 330,13	2 387 038,98	2 681 526,83
551	Odpisy dlhodobého nehmotného majetku a dlhodobého hmotného majetku	030	2 057 676,99	70 330,13	2 128 007,12	2 212 590,56
	<b>Rezervy a opravné položky z prevádzkovej činnosti (r. 032 až r. 035)</b>	031	259 031,86		259 031,86	468 936,27
552	Tvorba zákonných rezerv z prevádzkovej činnosti	032				
553	Tvorba ostatných rezerv z prevádzkovej činnosti	033	176 541,78		176 541,78	174 005,88
557	Tvorba zákonných opravných položiek z prevádzkovej činnosti	034				
558	Tvorba ostatných opravných položiek z prevádzkovej činnosti	035	82 490,08		82 490,08	294 930,39
	<b>Rezervy a opravné položky z finančnej činnosti (r. 037+ r. 038)</b>	036				
554	Tvorba rezerv z finančnej činnosti	037				
559	Tvorba opravných položiek z finančnej činnosti	038				
555	Zúčtovanie komplexných nákladov budúcich období	039				
56	<b>Finančné náklady (r. 041 až r. 049)</b>	040	190 875,95	871,38	191 747,33	301 747,23
561	Predané cenné papiere a podiely	041				
562	Úroky	042	113 439,68	2,74	113 442,42	189 748,13
563	Kurzové straty	043		68,91	68,91	101,63
564	Náklady na precenenie cenných papierov	044				
566	Náklady na krátkodobý finančný majetok	045				
567	Náklady na derivátové operácie	046				

Číslo účtu alebo skupiny	Náklady	Číslo riadku	2017			2016
			Hlavná činnosť	Podnikateľská činnosť	Spolu	
a	b	c	1	2	3	4
568	Ostatné finančné náklady	047	77 436,27	799,73	78 236,00	111 897,47
569	Manká a škody na finančnom majetku	048				
	Podiel konsolidujúcej účtovnej jednotky na výsledku hospodárenia pridružených účtovných jednotiek verejnej správy	049				
57	Mimoriadne náklady (r. 051 až r. 054)	050				
572	Škody	051				
574	Tvorba rezerv	052				
578	Ostatné mimoriadne náklady	053				
579	Tvorba opravných položiek	054				
58	Náklady na transfery a náklady z odvodu príjmov (r. 056 až r. 064)	055	2 015 225,72		2 015 225,72	1 353 397,39
581	Náklady na transfery zo štátneho rozpočtu do štátnych rozpočtových organizácií a príspevkových organizácií	056				
582	Náklady na transfery zo štátneho rozpočtu ostatným subjektom verejnej správy	057				
583	Náklady na transfery zo štátneho rozpočtu subjektom mimo verejnej správy	058				
584	Náklady na transfery z rozpočtu obce alebo z rozpočtu vyššieho územného celku do rozpočtových organizácií a príspevkových organizácií zriadených obcou alebo vyšším územným celkom	059				
585	Náklady na transfery z rozpočtu obce alebo z rozpočtu vyššieho územného celku ostatným subjektom verejnej správy	060	1 350,00		1 350,00	1 500,00
586	Náklady na transfery z rozpočtu obce alebo z rozpočtu vyššieho územného celku subjektom mimo verejnej správy	061	2 013 875,72		2 013 875,72	1 351 897,39
587	Náklady na ostatné transfery	062				
588	Náklady z odvodu príjmov	063				
589	Náklady z budúceho odvodu príjmov	064				
Účtové skupiny 50 - 58 celkom súčet (r.001 + r.006 + r.011 + r.017 + r.021 + r.029 + r.040 + r.050 + r.055)		065	23 319 000,54	740 858,93	24 059 859,47	22 490 267,21

Číslo účtu alebo skupiny	Výnosy, daň z príjmov a výsledok hospodárenia	Číslo riadku	2017			2016
			Hlavná činnosť	Podnikateľská činnosť	Spolu	
a	b	c	1	2	3	4
60	Tržby za vlastné výkony a tovar (r. 067 až r. 069)	066	1 813 722,49	521 896,52	2 335 619,01	2 059 468,59
601	Tržby za vlastné výrobky	067				
602	Tržby z predaja služieb	068	1 813 722,49	516 045,48	2 329 767,97	2 055 462,53
604, 607	Tržby za tovar, Výnosy z nehnuteľnosti na predaj	069	0,00	5 851,04	5 851,04	4 006,06
61	Zmena stavu vnútroorganizačných zásob (r. 071 až r. 074)	070				
611	Zmena stavu nedokončenej výroby	071				
612	Zmena stavu polotovarov	072				
613	Zmena stavu výrobkov	073				
614	Zmena stavu zvierat	074				
62	Aktivácia (r. 076 až r. 079)	075		843,00	843,00	440,50
621	Aktivácia materiálu a tovaru	076		843,00	843,00	440,50
622	Aktivácia vnútroorganizačných služieb	077				
623	Aktivácia dlhodobého nehmotného majetku	078				
624	Aktivácia dlhodobého hmotného majetku	079				
63	Daňové a colné výnosy a výnosy z poplatkov (r. 081 až r. 083)	080	13 649 192,06	0,00	13 649 192,06	12 900 927,87
631	Daňové a colné výnosy štátu	081				
632	Daňové výnosy samosprávy	082	12 794 739,05	0,00	12 794 739,05	12 021 338,68
633	Výnosy z poplatkov	083	854 453,01	0,00	854 453,01	879 589,19
64	Ostatné výnosy z prevádzkovej činnosti (r. 085 až r. 090)	084	1 463 505,61	12 180,44	1 475 686,05	1 434 761,64
641	Tržby z predaja dlhodobého nehmotného majetku a dlhodobého hmotného majetku	085	97 511,13	0,00	97 511,13	90 997,88
642	Tržby z predaja materiálu	086	0,00	1 618,20	1 618,20	139,50
644	Zmluvné pokuty, penále a úroky z omeškania	087	0,00	50,00	50,00	0,00
645	Ostatné pokuty, penále a úroky z omeškania	088	15 390,00	0,00	15 390,00	14 083,25
646	Výnosy z odpísaných pohľadávok	089				
648	Ostatné výnosy z prevádzkovej činnosti	090	1 350 604,48	10 512,24	1 361 116,72	1 329 541,01
65	Zúčtovanie rezerv a opravných položiek z prevádzkovej činnosti a finančnej činnosti a zúčtovanie časového rozlíšenia (r. 092 + r. 097 + r. 100)	091	122 025,75	0,00	122 025,75	195 761,25
	Zúčtovanie rezerv a opravných položiek z prevádzkovej činnosti (r. 093 až r. 096)	092	122 025,75	0,00	122 025,75	195 761,25
652	Zúčtovanie zákonných rezerv z prevádzkovej činnosti	093	0,00	0,00	0,00	26,96
653	Zúčtovanie ostatných rezerv z prevádzkovej činnosti	094	74 566,68	0,00	74 566,68	146 613,95
657	Zúčtovanie zákonných opravných položiek z prevádzkovej činnosti	095				
658	Zúčtovanie ostatných opravných položiek z prevádzkovej činnosti	096	47 459,07	0,00	47 459,07	49 120,34
	Zúčtovanie rezerv a opravných položiek z finančnej činnosti (r. 098 + r. 099)	097				
654	Zúčtovanie rezerv z finančnej činnosti	098				
659	Zúčtovanie opravných položiek z finančnej činnosti	099				
655	Zúčtovanie komplexných nákladov budúcich období	100				
66	Finančné výnosy (r. 102 až r. 110)	101	13 059,02	4,08	13 063,10	22 460,67
661	Tržby z predaja cenných papierov a podielov	102				
662	Úroky	103	870,62	4,08	874,70	1 549,38
663	Kurzové zisky	104				
664	Výnosy z precenenia cenných papierov	105				
665	Výnosy z dlhodobého finančného majetku	106				
666	Výnosy z krátkodobého finančného majetku	107				
667	Výnosy z derivátových operácií	108				
668	Ostatné finančné výnosy	109	70,80	0,00	70,80	70,80

Číslo účtu alebo skupiny	Výnosy, daň z príjmov a výsledok hospodárenia	Číslo riadku	2017			2016
			Hlavná činnosť	Podnikateľská činnosť	Spolu	
a	b	c	1	2	3	4
	Podiel konsolidujúcej účtovnej jednotky na výsledku hospodárenia pridružených účtovných jednotiek verejnej správy	110	12 117,60	0,00	12 117,60	20 840,49
67	Mimoriadne výnosy (r. 112 až r. 115)	111	0,00	41,67	41,67	0,00
672	Náhrady škôd	112				
674	Zúčtovanie rezerv	113				
678	Ostatné mimoriadne výnosy	114	0,00	41,67	41,67	0,00
679	Zúčtovanie opravných položiek	115				
68	Výnosy z transferov a rozpočtových príjmov v štátnych rozpočtových organizáciách a príspevkových organizáciách (r. 117 až r. 125)	116				
681	Výnosy z bežných transferov zo štátneho rozpočtu	117				
682	Výnosy z kapitálových transferov zo štátneho rozpočtu	118				
683	Výnosy z bežných transferov od ostatných subjektov verejnej správy	119				
684	Výnosy z kapitálových transferov od ostatných subjektov verejnej správy	120				
685	Výnosy z bežných transferov od Európskej únie	121				
686	Výnosy z kapitálových transferov od Európskej únie	122				
687	Výnosy z bežných transferov od ostatných subjektov mimo verejnej správy	123				
688	Výnosy z kapitálových transferov od ostatných subjektov mimo verejnej správy	124				
689	Výnosy z odvodu rozpočtových príjmov	125				
69	Výnosy z transferov a rozpočtových príjmov v obciach, vyšších územných celkoch a v rozpočtových organizáciách a príspevkových organizáciách zriadených obcou alebo vyšším územným celkom (r. 127 až r. 135)	126	7 130 219,31	0,00	7 130 219,31	6 801 654,80
691	Výnosy z bežných transferov z rozpočtu obce alebo z rozpočtu vyššieho územného celku v rozpočtových organizáciách a príspevkových organizáciách zriadených obcou alebo vyšším územným celkom	127				
692	Výnosy z kapitálových transferov z rozpočtu obce alebo z rozpočtu vyššieho územného celku v rozpočtových organizáciách a príspevkových organizáciách zriadených obcou alebo vyšším územným celkom	128				
693	Výnosy samosprávy z bežných transferov zo štátneho rozpočtu a od iných subjektov verejnej správy	129	6 458 019,58	0,00	6 458 019,58	6 079 112,02
694	Výnosy samosprávy z kapitálových transferov zo štátneho rozpočtu a od iných subjektov verejnej správy	130	593 666,57	0,00	593 666,57	667 371,31
695	Výnosy samosprávy z bežných transferov od Európskej únie	131				
696	Výnosy samosprávy z kapitálových transferov od Európskej únie	132	1 318,68	0,00	1 318,68	1 318,68
697	Výnosy samosprávy z bežných transferov od ostatných subjektov mimo verejnej správy	133	69 880,59	0,00	69 880,59	46 323,88
698	Výnosy samosprávy z kapitálových transferov od ostatných subjektov mimo verejnej správy	134	7 333,89	0,00	7 333,89	7 528,91
699	Výnosy samosprávy z odvodu rozpočtových príjmov	135				
	Účtová trieda 6 celkom súčet (r. 066 + r. 070 + r. 075 + r. 080 + r. 084 + r. 091 + r. 101 + r. 111 + r. 116 + r. 126)	136	24 191 724,24	534 965,71	24 726 689,95	23 415 475,32
	Výsledok hospodárenia pred zdanením (r. 136 minus r. 065) (+/-)	137	872 723,70	-205 893,22	666 830,48	925 208,11
591	Splatná daň z príjmov	138	1 884,46	4 684,66	6 569,12	4 123,82
595	Dodatočne platená daň z príjmov	139				
	Výsledok hospodárenia po zdanení r. 137 minus (r. 138, r. 139) (+/-)	140	870 839,24	-210 577,88	660 261,36	921 084,29
	z toho: pripadajúci na podiely iných účtovných jednotiek	141				

Tabuľka č.1 - Údaje o konsolidovanom celku

Názov účtovnej jednotky	IČO	Druh vzťahu	Právna forma	Podiel na vlastnom imaní (%)	Podiel na hlasovacích právach (%)	Konsolidovaný podiel (%)	Súčasťou súhrnného celku		Sídlo		
							odo dňa	do dňa	Ulica a číslo	PSČ	Názov obce
Mesto Humenné	00323021	M - Materská účtovná jednotka	801 - Obec (obecný úrad), mesto (mestský úrad) - Obec (obecný úrad), mesto (mestský úrad)	100,000000	100,000000	100,000000	01.01.2017	31.12.2017	Kukorellého 34	06628	Humenné
Základná škola Hrnčiarska	35519151	D - Dcérska účtovná jednotka	321 - Rozpočtová organizácia - Rozpočtová organizácia	100,000000	100,000000	100,000000	01.01.2017	31.12.2017	Hrnčiarska 13	06622	Humenné
Základná škola Dargovských hrdinov	35520078	D - Dcérska účtovná jednotka	321 - Rozpočtová organizácia - Rozpočtová organizácia	100,000000	100,000000	100,000000	01.01.2017	31.12.2017	Dargovských hrdinov 19	06628	Humenné
Základná škola Jána Svermu	37874071	D - Dcérska účtovná jednotka	321 - Rozpočtová organizácia - Rozpočtová organizácia	100,000000	100,000000	100,000000	01.01.2017	31.12.2017	Štefánikova 31	06624	Humenné
Základná škola Pugačevova	37874098	D - Dcérska účtovná jednotka	321 - Rozpočtová organizácia - Rozpočtová organizácia	100,000000	100,000000	100,000000	01.01.2017	31.12.2017	Pugačevova 1381/7	06601	Humenné
Základná škola Laborecká	37874101	D - Dcérska účtovná jednotka	321 - Rozpočtová organizácia - Rozpočtová organizácia	100,000000	100,000000	100,000000	01.01.2017	31.12.2017	Laborecka 66	06601	Humenné
Základná škola Kudlovska	37876741	D - Dcérska účtovná jednotka	321 - Rozpočtová organizácia - Rozpočtová organizácia	100,000000	100,000000	100,000000	01.01.2017	31.12.2017	Kudlovska 11	06601	Humenné
Základná škola s materskou školou Podskalka	37947966	D - Dcérska účtovná jednotka	321 - Rozpočtová organizácia - Rozpočtová organizácia	100,000000	100,000000	100,000000	01.01.2017	31.12.2017	Podskalka 58	06601	Humenné
Základná škola SNP	37876732	D - Dcérska účtovná jednotka	321 - Rozpočtová organizácia - Rozpočtová organizácia	100,000000	100,000000	100,000000	01.01.2017	31.12.2017	SNP 1	06601	Humenné
Materská škola Partizánska	37947958	D - Dcérska účtovná jednotka	321 - Rozpočtová organizácia - Rozpočtová organizácia	100,000000	100,000000	100,000000	01.01.2017	31.12.2017	Partizánska 22	06601	Humenné
Základná umelecká škola	36158941	D - Dcérska účtovná jednotka	321 - Rozpočtová organizácia - Rozpočtová organizácia	100,000000	100,000000	100,000000	01.01.2017	31.12.2017	Mierova 81	06601	Humenné

Názov účtovnej jednotky	IČO	Druh vzťahu	Právna forma	Podiel na vlastnom imaní (%)	Podiel na hlasovacích právach (%)	Konsolidovaný podiel (%)	Sučasťou súhrnného celku		Sídlo		Názov obce
							odo dňa	do dňa	Ulica a číslo	PSČ	
Centrum voľného času DUHA	37874586	D - Dcérska účtovná jednotka	321 - Rozpočtová organizácia - Rozpočtová organizácia	100,000000	100,000000	100,000000	01.01.2017	31.12.2017	Námestie Slobody 48	06601	Humenné
Technické služby mesta Humenné	00186155	D - Dcérska účtovná jednotka	331 - Príspevková organizácia - Príspevková organizácia	100,000000	100,000000	100,000000	01.01.2017	31.12.2017	Sninská 27/1018	06601	Humenné
Mestské kultúrne stredisko	00351865	D - Dcérska účtovná jednotka	331 - Príspevková organizácia - Príspevková organizácia	100,000000	100,000000	100,000000	01.01.2017	31.12.2017	Gorkého 1	06601	Humenné
Správa rekreačných a športových zariadení	00520560	D - Dcérska účtovná jednotka	331 - Príspevková organizácia - Príspevková organizácia	100,000000	100,000000	100,000000	01.01.2017	31.12.2017	Chemlonská 590/7	06601	Humenné
1. Humenská a.s.	46995498	D - Dcérska účtovná jednotka	121 - Akciová spoločnosť - Akciová spoločnosť	100,000000	100,000000	100,000000	01.01.2017	31.12.2017	Kukorelliho 34	06601	Humenné
Televízne káblové rozvody, s.r.o.	36450031	S - Spoločná účtovná jednotka	112 - Spoločnosť s ručením obmedzeným - Spoločnosť s ručením obmedzeným	55,000000	50,000000	50,000000	01.01.2017	31.12.2017	Ostoboditeľov 3	06628	Humenné
Humenská energetická spoločnosť, s.r.o.	31728812	P - Pridružená účtovná jednotka	112 - Spoločnosť s ručením obmedzeným - Spoločnosť s ručením obmedzeným	33,000000	33,000000	0,000000	01.01.2017	31.12.2017	Chemlonská 1	06633	Humenné

Tabuľka č. 2 - Prehľad DNM a DHM

Položka majetku	Č. r.	Obstarávacia cena				Oprávky					
		2016 1	Prirastky 2	Úbytky 3	Presuny 4	2017 5	2016 6	Prirastky 7	Úbytky 8	Presuny 9	2017 10
Aktivované náklady na vývoj	b										
Softvér	01	133 364,44	22 815,88			156 180,32	116 045,20	30 977,34			147 022,54
Oceniteľné práva	02	13 145,59				13 145,59	10 608,59	744,00			11 352,59
Goodwill alebo záporný goodwill z konsolidácie kapitálu	03										
Drobný dlhodobý nehmotný majetok	04										
Ostatný dlhodobý nehmotný majetok	05	1 080,22		540,10		540,12	1 080,22		540,10		540,12
Obstaranie dlhodobého nehmotného majetku	06	81 635,46	22 815,88	22 815,88		81 635,46	72 997,46	5 064,00			78 061,46
Poskytnuté preddávky na dlhodobý nehmotný majetok	07										
Dlhodobý nehmotný majetok spolu (sučet r. 01 až 08)	08	229 225,71	45 631,76	23 355,98	0,00	251 501,49	200 731,47	36 785,34	540,10	0,00	236 976,71

Položka majetku	Č. r.	Opravné položky				Zostatková hodnota					
		2016 11	Prirastky 12	Úbytky 13	Presuny 14	2016 15	2016 16	2017 17	2017 17		
Aktivované náklady na vývoj	b										
Softvér	01										
Oceniteľné práva	02										
Goodwill alebo záporný goodwill z konsolidácie kapitálu	03										
Drobný dlhodobý nehmotný majetok	04										
Ostatný dlhodobý nehmotný majetok	05										
Obstaranie dlhodobého nehmotného majetku	06										
Poskytnuté preddávky na dlhodobý nehmotný majetok	07										
Dlhodobý nehmotný majetok spolu (sučet r. 01 až 08)	08	0,00	0,00	0,00	0,00	0,00	0,00	0,00	0,00	0,00	0,00
Dlhodobý nehmotný majetok spolu (sučet r. 01 až 08)	09										

Položka majetku	Č. r.	Obstarávacía cena						Oprávký			
		2016	Prírastky	Úbytky	Presuny	2017	2016	Prírastky	Úbytky	Presuny	2017
a	b	1	2	3	4	5	6	7	8	9	10
Pozemky	10	13 348 53,83	2 368,97	45 847,91	0,00	13 305 055,89					
Umelecké diela a zbierky	11	76 369,11	312,00			76 681,11					
Predmety z drahých kovov	12										
Stavby	13	73 817 533,09	1 086 873,47	430 998,10	93 294,46	74 566 702,92	30 680 735,85	2 169 537,66	430 998,12	0,00	32 419 275,39
Samostatné hnutelné veci a súbory hnutelných vecí	14	5 278 932,07	153 357,79	230 876,96	0,00	5 201 412,90	4 765 626,61	146 019,62	230 876,96	0,00	4 680 769,27
Dopravné prostriedky	15	2 127 621,52	5 600,00	5 347,08		2 127 874,44	1 848 846,44	156 882,64	15 347,08		1 990 382,00
Pestovateľské celky trv.porast.	16	1 064,02				1 064,02	1 064,02				1 064,02
Základné stádo a ťaž.zvieratá	17										
Drobný dlhodobý hm.majetok	18	8 682,21		4 341,11		4 341,10	8 682,21		4 341,11		4 341,10
Ostatný dlhodobý hm.majetok	19	338 241,01	24 853,82	24 853,82		338 241,01	169 841,52	52 842,24			222 683,76
Obstaranie dlhodobého hmotného majetku	20	1 144 085,65	2 095 976,29	777 527,41	-93 294,46	2 369 240,07					
Poskytnuté preddávky na dlhodobý hmotný majetok	21		216,36	216,36							
<b>Dlhodobý hmotný majetok spolu (súčet r. 10 až 21)</b>	<b>22</b>	<b>96 141 063,51</b>	<b>3 369 558,70</b>	<b>1 520 008,75</b>	<b>0,00</b>	<b>97 990 613,46</b>	<b>37 474 796,65</b>	<b>2 525 282,16</b>	<b>681 563,27</b>	<b>0,00</b>	<b>39 318 515,54</b>

Položka majetku	Č. r.	Opravné položky						Zostatková hodnota			
		2016	Prírastky	Úbytky	Presuny	2017	2016	Prírastky	Úbytky	Presuny	2017
a	b	11	12	13	14	15	16	17	18	19	
Pozemky	10										
Umelecké diela a zbierky	11										
Predmety z drahých kovov	12										
Stavby	13										
Samostatné hnutelné veci a súbory hnutelných vecí	14										
Dopravné prostriedky	15										
Pestovateľské celky trv.porast.	16										
Základné stádo a ťaž.zvieratá	17										
Drobný dlhodobý hm.majetok	18										
Ostatný dlhodobý hm.majetok	19										
Obstaranie dlhodobého hmotného majetku	20	128 903,68	45 844,91	17 008,23		157 740,36	168 399,49	1 015 181,97		115 557,25	
Poskytnuté preddávky na dlhodobý hmotný majetok	21									2 211 499,71	
<b>Dlhodobý hmotný majetok spolu (súčet r. 10 až 21)</b>	<b>22</b>	<b>128 903,68</b>	<b>45 844,91</b>	<b>17 008,23</b>	<b>0,00</b>	<b>157 740,36</b>	<b>58 537 363,18</b>	<b>58 514 357,56</b>			

Položka majetku	Č. r.	Obstarávacia cena					Oprávky				
		2016	Prírastky	Úbytky	Presuny	2017	2016	Prírastky	Úbytky	Presuny	2017
a	b	1	2	3	4	5	6	7	8	9	10
Podielové cenné papiere a podiely v dcérskej účtovnej jednotke	23										
Podielové cenné papiere a podiely v spoločnosti s podstatným vplyvom	24	20 840,49	11 968,77	0,00	0,00	32 809,26	0,00	0,00	0,00	0,00	0,00
Realizovateľné cenné papiere a podiely	25	7 103 656,48	0,00	0,00	0,00	7 103 656,48	0,00	0,00	0,00	0,00	0,00
Dlhové cenné papiere držané do splatnosti	26										
Pôžičky účtovnej jednotke v konsolidovanom celku	27										
Ostatné pôžičky	28										
Ostatný dlhodobý finančný majetok	29										
Obstaranie dlhodobého finančného majetku	30										
Dlhodobý finančný majetok spolu (súčet r. 22 až 30)	31	7 124 496,97	11 968,77	0,00	0,00	7 136 465,74	0,00	0,00	0,00	0,00	0,00
Neobežný majetok spolu (r. 09 + r. 22 + r. 31)	32	103 494 786,19	3 427 159,23	1 543 364,73	0,00	105 378 580,69	37 675 528,12	2 562 067,50	682 103,37	0,00	39 555 492,25

Položka majetku	Č. r.	Opravné položky					Zostatková hodnota				
		2016	Prírastky	Úbytky	Presuny	2017	2016	Prírastky	Úbytky	Presuny	2017
a	b	11	12	13	14	15	16	17	18	19	20
Podielové cenné papiere a podiely v dcérskej účtovnej jednotke	23										
Podielové cenné papiere a podiely v spoločnosti s podstatným vplyvom	24	0,00	0,00	0,00	0,00	0,00	0,00	0,00	0,00	0,00	0,00
Realizovateľné cenné papiere a podiely	25	4 967 910,30	0,00	0,00	0,00	4 967 910,30	2 135 746,18	4 967 910,30	2 135 746,18	2 135 746,18	2 135 746,18
Dlhové cenné papiere držané do splatnosti	26										
Pôžičky účtovnej jednotke v konsolidovanom celku	27										
Ostatné pôžičky	28										
Ostatný dlhodobý finančný majetok	29										
Obstaranie dlhodobého finančného majetku	30										
Dlhodobý finančný majetok spolu (súčet r. 22 až 30)	31	4 967 910,30	0,00	0,00	0,00	4 967 910,30	2 156 586,67	4 967 910,30	2 156 586,67	2 156 586,67	2 156 586,67
Neobežný majetok spolu (r. 09 + r. 22 + r. 31)	32	5 096 813,98	45 844,91	17 008,23	0,00	5 125 650,56	60 722 444,09	5 125 650,56	60 722 444,09	60 722 444,09	60 722 444,09

Tabuľka č. 3 - Majetkové podiely CP

a	1	2	3	4	5	6	7	8	9
Druh cenného papiera	Názov účtovnej jednotky	Právna forma	Podiel na základnom imaní (v %)	Základné imanie	Podiel na hlasovacích právach (v %)	Hodnota podielu 2017	Hodnota podielu 2016	Hodnota vlastného imania 2017	Hodnota vlastného imania 2016
O - Ostatné podiely	1. Humenská a.s.	121 - Akciová spoločnosť - Akciová spoločnosť	100,000000	89 373,46	100,000000	0,00	0,00	57 521,60	67 871,00
O - Ostatné podiely	Televízne káblové rozvody, s.r.o.	112 - Spoločnosť s ručením obmedzeným - Spoločnosť s ručením obmedzeným	55,000000	3 651,33	50,000000	0,00	0,00	547 486,32	663 980,65
O - Ostatné podiely	Humenská energetická spoločnosť, s.r.o.	112 - Spoločnosť s ručením obmedzeným - Spoločnosť s ručením obmedzeným	33,000000	2 190,80	33,000000	32 809,26	20 840,49	32 809,26	20 840,49
<b>Spolu</b>	<b>x</b>	<b>x</b>	<b>x</b>	<b>95 215,59</b>	<b>x</b>	<b>32 809,26</b>	<b>20 840,49</b>	<b>637 817,18</b>	<b>752 692,14</b>

## Tabuľka č. 4 - Realizovateľné CP

Druh cenného papiera	Názov účtovnej jednotky	Právna forma	Hodnota podielu 2017	Hodnota podielu 2016
a	1	2	3	4
N - Nekótované akcie	Východoslovenská vodárenská spoločnosť, a.s.	121 - Akciová spoločnosť - Akciová spoločnosť	2 129 107,40	2 129 107,40
O - Ostatné podiely	Komunitná nadácia mesta Humenné	113 - Komanditná spoločnosť - Komanditná spoločnosť	6 638,78	6 638,78
<b>Spolu</b>	<b>x</b>	<b>x</b>	<b>2 135 746,18</b>	<b>2 135 746,18</b>

## Tabuľka č. 5 - Dlhové CP

Názov emitenta	Druh cenného papiera	Mena	Výnos v %	Dátum splatnosti	Zostatok 2017	Zostatok 2016	Menovitá hodnota 2017	Výnosový úrok za rok 2017
a	1	2	3	4	5	6	7	8
Žiaden záznam								
<b>Spolu</b>	<b>x</b>	<b>x</b>	<b>x</b>	<b>x</b>				

## Tabuľka č. 6 - Dlhodobé pôžičky

Názov dlžníka	Mena	Výnos v %	Dátum splatnosti	Zostatok 2017	Zostatok 2016	Výška istiny 2017	Výnosový úrok za rok 2017
a	1	2	3	4	5	6	7
žiadnen záznam							
<b>Spolu</b>	<b>x</b>	<b>x</b>	<b>x</b>				

## Tabuľka č. 7 - Opravné položky k zásobám

Číslo účtu	Názov účtu	Zostatok opravnej položky 2016	Tvorba	Zníženie	Zrušenie	Zostatok opravnej položky 2017
a	b	1	2	3	4	5
žiaden záznam						
Spolu	x					

Tabuľka č.8 - Opravné položky k pohľadávkam

Číslo účtu	Názov účtu	Zostatok opravnej položky		Tvorba	Zníženie	Zrušenie	Zostatok opravnej položky
		2016	2017				
a	b	1	2	3	4	5	
311	Odberateľia	30 915,34	0,00	659,76			30 255,58
315	Ostatné pohľadávky	1 347,74	1 476,81	1 347,74	0,00		1 476,81
318	Pohľadávky z neďaňových príjmov obcí a vyšších územných celkov a rozpočtových organizácií zriadených obcou a vyšším územným celkom	767 900,59	25 336,90	0,00	2 245,15		790 992,34
319	Pohľadávky z daňových príjmov obcí a vyšších územných celkov	81 861,79	6 313,90	0,00	23 030,17		65 145,52
378	Iné pohľadávky	1 517 577,55	3 827,75	0,00	3 168,01		1 518 237,29
<b>Spolu</b>	<b>x</b>	<b>2 399 603,01</b>	<b>36 955,36</b>	<b>2 007,50</b>	<b>28 443,33</b>		<b>2 406 107,54</b>

## Tabuľka č. 9 - Pohľadávky podľa doby splatnosti

Pohľadávky podľa doby splatnosti	Číslo riadku	Zostatok 2017		Zostatok 2016	
		a	b	1	2
Pohľadávky v lehote splatnosti v tom:					
Pohľadávky so zostatkovou dobou splatnosti do jedného roka vrátane	01		807 738,06		951 458,38
Pohľadávky so zostatkovou dobou splatnosti od jedného do piatich rokov vrátane	02		768 186,14		948 158,38
Pohľadávky so zostatkovou dobou splatnosti dlhšou ako päť rokov	04		0,00		0,00
Pohľadávky po lehote splatnosti	05		3 022 540,00		2 940 414,28
<b>Spolu (r. 01 + r. 05)</b>	<b>06</b>		<b>3 830 278,06</b>		<b>3 891 872,66</b>

## Tabuľka č. 10 - Náklady budúcich období

	Náklady budúcich období	Zostatok 2017	Zostatok 2016
Nájomné		0,00	0,00
Náklady z budúceho odvodu príjmov RO		0,00	0,00
Nájomné reklamných plôch, vysielacieho času, inzertného priestoru		72,00	23,42
Predplatené		4 483,29	4 251,33
Predplatené poisťné		15 261,11	16 284,32
Ostatné		5 839,27	9 687,01
<b>Spolu</b>		<b>25 655,67</b>	<b>30 246,08</b>

## Tabuľka č. 11 - Prijmy budúcich období

Prijmy budúcich období	Zostatok 2017	Zostatok 2016
Nájomné	0,00	0,43
Poistné plnenie	0,00	0,00
Ostatné	0,00	0,00
<b>Spolu</b>	<b>0,00</b>	<b>0,43</b>

## Tabuľka č. 12 - Vlastné imanie

Názov položky	Oceňovacie rozdiely z premenenia majetku a záväzkov	Oceňovacie rozdiely z kapitálových účastí	Zakonný rezervný fond	Ostatné fondy	Nevysporiadaný výsledok hospodárenia minulých rokov	Výsledok hospodárenia	Podiely iných účtovných jednotiek
a	1	2	3	4	5	6	7
Zostatok 2016	0,00	-6 638,78	0,00	0,00	42 951 987,08	921 084,29	0,00
Prírastky	0,00	0,00	0,00	0,00	-84 786,69	776 591,44	0,00
Úbytky	0,00	0,00	0,00	0,00	27 274,70	57 375,64	0,00
Presun	0,00	0,00	0,00	0,00	980 038,73	-980 038,73	0,00
<b>Zostatok 2017</b>	<b>0,00</b>	<b>-6 638,78</b>	<b>0,00</b>	<b>0,00</b>	<b>43 819 964,42</b>	<b>660 261,36</b>	<b>0,00</b>

## Tabuľka č. 13 - Rezervy zákonné

Položka rezerv	Číslo riadku	Zostatok 2016	Presun	Tvorba	Použitie	Zrušenie	Zostatok 2017
a	b	1	2	3	4	5	6
<b>Rezervy zákonné dlhodobé</b>							
Rekultivácia pozemku; uzavretie, rekultivácia a monitorovanie skládky odpadov po jej uzatvorení	01						
Náklady súvisiace s odstránením znečistenia životného prostredia, odpadov a obalov	02						
Iné	03						
<b>Spolu rezervy zákonné dlhodobé (súčet r. 01 až r. 03)</b>	<b>04</b>						
<b>Rezervy zákonné krátkodobé</b>							
Rekultivácia pozemku; uzavretie, rekultivácia a monitorovanie skládky odpadov po jej uzatvorení	05						
Náklady súvisiace s odstránením znečistenia životného prostredia, odpadov a obalov	06						
Iné	07	26 939,50	-22 965,58	3 712,04	3 505,21	468,71	3 712,04
<b>Spolu rezervy zákonné krátkodobé (súčet r. 05 až r. 07)</b>	<b>08</b>	<b>26 939,50</b>	<b>-22 965,58</b>	<b>3 712,04</b>	<b>3 505,21</b>	<b>468,71</b>	<b>3 712,04</b>

Tabuľka č. 14 - Rezervy ostatné

Položka rezerv	Číslo riadku	Zostatok 2016	Presun	Tvorba	Použitie	Zrušenie	Zostatok 2017
a	b	1	2	3	4	5	6
<b>Rezervy ostatné dlhodobé</b>							
Rekultivácia pozemku; uzavretie, rekultivácia a monitorovanie sklady odpadov po jej uzatvorení	01						
Zamestnanecké požitky	02						
Náklady súvisiace s odstránením znečistenia životného prostredia, odpadov a obalov	03						
Prebiehajúce a hroziace súdne spory	04	257 076,76		101 158,79	1 794,10	0,00	356 441,45
Iné	05	0,00	13 238,43	13 243,57	0,00	0,00	26 482,00
<b>Spolu rezervy ostatné dlhodobé (sučet r. 01 až r. 05)</b>	<b>06</b>	<b>257 076,76</b>	<b>13 238,43</b>	<b>114 402,36</b>	<b>1 794,10</b>	<b>0,00</b>	<b>382 923,45</b>
<b>Rezervy ostatné krátkodobé</b>							
Rekultivácia pozemku; uzavretie, rekultivácia a monitorovanie sklady odpadov po jej uzatvorení	07						
Zamestnanecké požitky	08	29 547,00	0,00	38 553,00	10 574,47	18 972,53	38 553,00
Náklady súvisiace s odstránením znečistenia životného prostredia, odpadov a obalov	09						
Nevyfrakturované dodávky a služby	10	39 397,58	9 727,15	29 925,99	33 571,16	15 553,57	29 925,99
Náklady na zostavenie, overenie, zverejnenie účtovnej závierky a výročnej správy týkajúcej sa vykazovaného účtovného obdobia	11	3 828,00	0,00	3 828,00	3 828,00	0,00	3 828,00
Prebiehajúce a hroziace súdne spory	12	12 754,53	0,00	0,00	0,00	0,00	12 754,53
Iné	13	0,00	0,00	3 076,00	0,00	0,00	3 076,00
<b>Spolu rezervy ostatné krátkodobé (sučet r. 7 až r. 13)</b>	<b>14</b>	<b>85 527,11</b>	<b>9 727,15</b>	<b>75 382,99</b>	<b>47 973,63</b>	<b>34 526,10</b>	<b>88 137,52</b>

Tabuľka č. 15 - Záväzky podľa doby splatnosti

Záväzky podľa doby splatnosti	Číslo riadku	Zostatok	
		2017	2016
a	b	1	2
Záväzky v lehote splatnosti	01	7 909 240,81	7 694 983,48
v tom:			
Záväzky so zostatkovou dobou splatnosti do jedného roka vrátane	02	3 206 863,76	2 812 440,68
Záväzky so zostatkovou dobou splatnosti od jedného do piatich rokov vrátane	03	250,22	24 723,15
Záväzky so zostatkovou dobou splatnosti dlhšou ako päť rokov	04	4 702 126,83	4 857 819,65
Záväzky po lehote splatnosti	05	67 538,79	64 401,63
<b>Spolu (r. 01 + r. 05)</b>	<b>06</b>	<b>7 976 779,60</b>	<b>7 759 385,11</b>

## Tabuľka č. 16 - Bankové úvery

Charakter bankového úveru a	Poskytovateľ bankového úveru b	Mena	Úroková sadzba v % 2	Datum splatnosti 3	Krátkodobá časť		Dlhodobá časť		Výška istiny 2017 8	Nákladový úrok za rok 2017 9
					Zostatok 2017 4	Zostatok 2016 5	Zostatok 2017 6	Zostatok 2016 7		
I - Investičný	Príma banka Slovensko, a.s. EUR		2,19	25.07.2017	0,00	54 483,08	0,00	0,00	0,00	296,72
I - Investičný	ČSOB, a.s. EUR		1,00	23.12.2026	266 743,94	89 682,57	2 132 576,00	2 399 144,00	2 399 144,00	18 337,92
P - Prevádzkový	Slovenská záručná a rozvojová banka, a.s. EUR		0,00	31.12.2018	615 561,18	0,00	0,00	0,00	615 561,18	0,00
K - Kontokorentný	Tatra banka, a.s. EUR		1,00	01.01.2017	0,00	4,40	0,00	0,00	0,00	0,00
<b>Spolu</b>	<b>x</b>	<b>x</b>	<b>x</b>	<b>x</b>	<b>802 305,12</b>	<b>144 170,05</b>	<b>2 132 576,00</b>	<b>2 399 144,00</b>	<b>3 014 705,18</b>	<b>18 634,64</b>

## Tabuľka č. 17 - Časové rozlíšenie na strane pasív - Výdavky budúcich období

Výdavky budúcich období		číslo riadku	Zostatok 2017	Zostatok 2016
a	b		1	2
Nájomné	01	0,00	0,00	0,00
Ostatné	02	0,00	0,00	331,78
<b>Spolu</b>	<b>03</b>	<b>0,00</b>	<b>0,00</b>	<b>331,78</b>

## Tabuľka č. 18 - Časové rozlíšenie na strane pasív - Výnosy budúcich období

Výnosy budúcich období	Číslo riadku	Zostatok 2017		Zostatok 2016	
		a	b	1	2
Nájomné	01		65 358,49		78 752,51
Predplatené	02		4 489,12		2 832,44
Výnosy z budúceho odvodu príjmov RO	03		0,00		0,00
Zaplatené paušály	04		442,61		0,00
Zostatky v súvislosti s emisnými kvótami	05		0,00		0,00
Transfery	06		13 156 884,03		13 069 805,33
Ostatné	07		198 404,69		270 706,04
<b>Spolu</b>	<b>08</b>		<b>13 427 578,94</b>		<b>13 422 096,32</b>

## Tabuľka č. 19 - Náklady na služby

Náklady na služby		Číslo riadku	Hlavná činnosť	Podnikateľská činnosť	Spolu	
a	b				2017	2016
Nákup licencií a licenčné poplatky	01	6 005,63	141 037,33	147 042,96	212 580,75	
Doprava, preprava	02	50 012,87	0,00	50 012,87	35 487,67	
Prenájom (lizing)	03	0,00	0,00	0,00	3 621,53	
Nájomné - budovy, objekty alebo ich časti	04	13 603,04	221,34	13 824,38	24 591,35	
Nájomné - dopravné prostriedky	05	0,00	0,00	0,00	0,00	
Nájomné - iné	06	12 052,94	80,80	12 133,74	15 325,45	
Právne, ekonomické a iné poradenstvo	07	6 655,95	531,52	7 187,47	21 348,33	
Poradenstvo - hardware, software	08	4 064,47	2 715,46	6 779,93	17 868,63	
Propagácia, reklama, inzercia	09	40 377,36	1 213,57	41 590,93	19 768,52	
Školenia, kurzy, semináre, porady, konferencie, sympózia	10	10 687,70	394,34	11 082,04	30 733,88	
Administratívne a režijné náklady	11	18 614,79	7 826,00	26 440,79	17 251,23	
Stražna služba	12	33 845,19	0,00	33 845,19	32 172,13	
Telekomunikačné služby	13	39 009,65	2 345,60	41 355,25	79 850,91	
Štúdie, expertízy, posudky	14	12 684,76	0,00	12 684,76	7 832,32	
Konkurzy a súťaže	15	274 668,10	0,00	274 668,10	167 213,25	
Spotreba poštových známok a poštové služby hrazené holovosťne	16	3 189,58	362,07	3 551,65	6 715,96	
Ostatné poštové služby	17	57 624,15	1 885,33	59 509,48	9 562,23	
Náklady na overenie účtovnej zvierky	18	3 828,00	700,00	4 528,00	7 000,00	
Náklady na uisťovacie auditorské služby s výnimkou overenia účtovnej zvierky	19	0,00	0,00	0,00	0,00	
Náklady na súvisiace auditorské služby	20	0,00	0,00	0,00	2 500,00	
Náklady na daňové poradenstvo poskytnuté auditorom alebo auditorskou spoločnosťou	21	4 320,00	0,00	4 320,00	0,00	
Náklady na ostatné neauditorské služby poskytnuté auditorom alebo auditorskou spoločnosťou	22	0,00	0,00	0,00	0,00	
Iné služby	23	1 139 559,26	110 902,69	1 250 461,95	1 007 976,27	
<b>Spolu</b>	<b>24</b>	<b>1 730 803,44</b>	<b>270 216,05</b>	<b>2 001 019,49</b>	<b>1 719 400,41</b>	

Tabuľka č. 20 - Ostatné náklady na prevádzkovú činnosť

Ostatné náklady na prevádzkovú činnosť		číslo riadku	Hlavná činnosť	Podnikateľská činnosť	Spolu 2017	Spolu 2016
a	b					
Náhrady zo zodpovednosti za spôsobené škody	01	76,06	0,00	76,06		
Náhrady cestovných nákladov iným než vlastným zamestnancom	02	43 821,16	0,00	43 821,16		7 020,00
Náhrada mzdy a plátov iným než vlastným zamestnancom	03	0,00	0,00	0,00		27 919,00
Odmeny a príspevky iným než vlastným zamestnancom (poslancom, členom komisii a podobne)	04	60 588,44	0,00	60 588,44		47 762,00
Členské príspevky	05	20 180,93	493,36	20 674,29		12 733,10
Iné	06	157 833,53	5 551,67	163 385,20		155 212,70
<b>Spolu</b>	<b>07</b>	<b>282 500,12</b>	<b>6 045,03</b>	<b>288 545,15</b>		<b>250 646,80</b>

Tabuľka č. 21 - Ostatné finančné náklady

Ostatné finančné náklady		číslo riadku	Hlavná činnosť	Podnikateľská činnosť	Spolu 2017	Spolu 2016
a	b					
Poistenie nehnuteľností	01	40 820,17	0,00	40 820,17	41 570,82	
Poistenie dopravných prostriedkov	02	17 724,97	0,00	17 724,97	22 531,21	
Ostatné poistenie	03	6 043,97	0,00	6 043,97	6 852,62	
Bankové poplatky	04	10 108,33	664,29	10 772,62	36 393,57	
Ostatné finančné náklady	05	2 738,83	135,44	2 874,27	4 549,25	
<b>Spolu</b>	<b>06</b>	<b>77 436,27</b>	<b>799,73</b>	<b>78 236,00</b>	<b>111 897,47</b>	

Tabuľka č. 22 - Ostatné výnosy z prevádzkovej činnosti

Ostatné výnosy z prevádzkovej činnosti		číslo riadku	Hlavná činnosť	Podnikateľská činnosť	Spolu 2017	Spolu 2016
a	b					
Dobropisy, refundácie nákladov minulého účtovného obdobia	01	67 283,77	149,17	67 432,94	0,00	
Výnosy z prenájmu	02	1 122 481,03	269,92	1 122 750,95	1 136 364,71	
Poistné plnenia	03	6 314,76	69,50	6 384,26	15 007,76	
Inventúrne prebytky	04	0,13	6,12	6,25	0,00	
Náhrada za škodu	05	0,00	0,00	0,00	0,00	
Ostatné	06	154 524,79	10 017,53	164 542,32	178 168,54	
<b>Spolu</b>	<b>07</b>	<b>1 350 604,48</b>	<b>10 512,24</b>	<b>1 361 116,72</b>	<b>1 329 541,01</b>	

## Tabuľka č. 23 - Informácie o iných aktívach a iných pasivach

Iné aktíva a iné pasíva	Číslo riadku	Zostatok 2017	Zostatok 2016
a	b	1	2
Budúce právo zo servisných zmlúv, poisťných zmlúv, koncesionárskych zmlúv, licenčných zmlúv	01		
Aktívne súdne spory	02		
Ostatné iné aktíva	03	52 886,43	5 010,68
Závazky z poskytnutých záruk	04		
Závazky z existujúcich alebo hroziacich súdnych sporov	05		
Závazky zo všeobecne záväzných právnych predpisov	06		
Závazky z ručenia	07		
Závazky súvisiace s odstránením znečistenia životného prostredia a environmentálnych zaťaží	08		
Ostatné iné pasíva	09		
Povinnosti z devizových terminovaných obchodov a iných finančných derivátov	10		
Povinnosti z opčných obchodov	11		
Zákonná alebo zmluvná povinnosť odobrať určité produkty, napríklad z dodávateľských zmlúv alebo odberateľských zmlúv	12		
Povinnosti z finančného prenájomu, nájomných zmlúv, servisných zmlúv, poisťných zmlúv, koncesionárskych zmlúv, licenčných zmlúv a podobných zmlúv	13		
Iné povinnosti	14		

## Tabuľka č. 24 - Nehnuteľné kultúrne pamiatky

Nehnuteľná kultúrna pamiatka	Správca nehnuteľnej kultúrnej pamiatky	Hodnota
8	1	2
Žiaden záznam		
<b>Spolu</b>		<b>x</b>

## Poznámky konsolidovanej účtovnej závierky Mesta Humenné zostavenej k 31. decembru 2017

### Čl. I Všeobecné údaje

#### 1. Identifikačné údaje o konsolidujúcej účtovnej jednotke a o konsolidovaných účtovných jednotkách

##### 1.1 Konsolidujúca účtovná jednotka

Názov konsolidujúcej účtovnej jednotky	Mesto Humenné
IČO	00323021
Sídlo konsolidujúcej účtovnej jednotky	Kukorelliho 34, 066 28 Humenné
Dátum založenia, vzniku konsolidujúcej účtovnej jednotky	01.02.1991
Spôsob zriadenia	Zákon č. 369/1990 Z.z. o obecnom zriadení

Mesto Humenné je súčasťou súhrnného celku verejnej správy Slovenskej republiky.

##### 1.2 Konsolidované účtovné jednotky

###### 1.2.1 Identifikačné údaje o konsolidovaných účtovných jednotkách – rozpočtových organizáciách v zriaďovateľskej pôsobnosti konsolidujúcej jednotky

Názov spoločnosti	IČO	Sídlo	Podiel na VI (%)	Konsolidovaný podiel (%)
ZŠ Dargovských hrdinov	35520078	Dargovských hrdinov 19, Humenné	100	100
ZŠ Hrnčiarska	35519151	Hrnčiarska 13, Humenné	100	100
ZŠ Jána Švermu	37874071	Štefánikova 31, Humenné	100	100
ZŠ Kudlovska	37876741	Kudlovska 11, Humenné	100	100
ZŠ Laborecká	37874101	Laborecká 66, Humenné	100	100
ZŠ s MŠ Podskalka	37947966	Podskalka 58, Humenné	100	100
ZŠ Pugačovova	37874098	Pugačovova 7, Humenné	100	100
ZŠ SNP 1	37876732	SNP 1, Humenné	100	100
MŠ Partizánska	37947958	Partizánska 22, Humenné	100	100
CVČ DÚHA	37874586	Námestie slobody 48, Humenné	100	100
ZUŠ	36158941	Mierová 81, Humenné	100	100

### 1.2.2 Identifikačné údaje o konsolidovaných účtovných jednotkách – príspevkových organizáciách v zriaďovateľskej pôsobnosti konsolidujúcej jednotky

Názov spoločnosti	IČO	Sídlo	Podiel na VI (%)	Konsolidovaný podiel (%)
Mestské kultúrne stredisko	00351865	Gorkého 1, Humenné	100	100
Technické služby mesta Humenné	00186155	Sninská 27/1018, Humenné	100	100
Správa rekreačných a športových zariadení	00520560	Chemlonská 5907/7, Humenné	100	100

### 1.2.3 Identifikačné údaje o konsolidovaných účtovných jednotkách – obchodných spoločnostiach

Názov spoločnosti	IČO	Sídlo	Podiel na ZI (%)	Podiel na hlasovacích právach (%)	Konsolidovaný podiel (%)
I.Humenská a.s.	46995498	Kukorelliho 34, Humenné	100	100	100
Humenská energetická spoločnosť, s.r.o.	31728812	Chemlonská 1, Humenné	33	33	33
Televízne káblové rozvody, s.r.o.	36450031	Osloboditeľov 3, Humenné	55	50	50

### 1.2.4 Účtovné jednotky, v ktorých má konsolidujúca účtovná jednotka podiel, ale nespĺňa podmienky do konsolidovaného celku

Názov spoločnosti	IČO	Sídlo	Dôvod nezahrnutia do KÚZ
Komunitné nadácia	37791541	Kukorelliho 34, Humenné	nadácia

## 2. Informácie o vedúcich predstaviteľoch za konsolidovaný celok a priemerný počet zamestnancov počas účtovného obdobia konsolidovaného celku k 31.12.2017

### 2.1 Vedúci predstavitelia za konsolidovaný celok

Primátorka mesta	PhDr. Jana Vaľová
Zástupca primátorky	Ing. arch. Andrej Semanco
Prednosta mestského úradu	Mgr. Ondrej Bartko
Hlavná kontrolórka mesta	JUDr. Jana Čandová

### 2.2 Počet zamestnancov za konsolidovaný celok

Počet zamestnancov konsolidovaného celku počas účtovného obdobia 2017 je uvedený v nasledujúcej tabuľke:

	Priemerný počet za účtovné obdobie	Stav k 31.12.2017	Z toho vedúci zamestnanci
Mesto Humenné	342,45	342	32
RO (ZŠ a školské zariadenia+ CVČ, ZUŠ)	472,70	476	34
Príspevkové organizácie	141,80	141	8
Obchodné spoločnosti	16	16	3
Spolu za konsolidovaný celok	972,95	975	77

## Čl. II Informácie o metódach a postupoch konsolidácie

Konsolidovaná účtovná závierka konsolidovaného celku Mesto Humenné bola zostavená ako riadna konsolidovaná účtovná závierka podľa §22 Zákona NR SR č. 431/2002 Z.z. O účtovníctve v znení neskorších predpisov a v súlade s Opatrením Ministerstva financií Slovenskej republiky zo dňa 17. decembra 2008 č. MF/27526/2008-31, ktorým sa ustanovujú podrobnosti o metódach a postupoch konsolidácie vo verejnej správe a podrobnosti o usporiadaní a označovaní položiek konsolidovanej účtovnej závierky vo verejnej správe v znení neskorších predpisov.

V rámci konsolidácie konsolidovaného celku Mesta Humenné boli eliminované vzájomné pohľadávky, záväzky, náklady a výnosy, bola vykonaná konsolidácia kapitálu.

V roku 2017 sa medzi účtovnými jednotkami konsolidovaného celku Mesta Humenné neuskutočnil nákup, resp. predaj majetku. Preto nebolo potrebné vykonať konsolidáciu medzivýsledku.

### I. Metódy a postupy konsolidácie

#### I.1. Metóda úplnej konsolidácie

sa uplatní v týchto dcérskych účtovných jednotkách:

ZŠ Dargovských hrdinov	Dargovských hrdinov 19, 066 01 Humenné
ZŠ Hrnčiarska	Hrnčiarska 13, 066 01 Humenné
ZŠ Jána Švermu	Štefánikova 31, 066 24 Humenné
ZŠ Kudlovska	Kudlovska 11, 066 01 Humenné
ZŠ Laborecká	Laborecká 66, 066 01 Humenné
ZŠ Pugačevova	Pugačevova 7, 066 01 Humenné
ZŠ SNP	SNP 1, 066 01 Humenné
ZŠ s MŠ Podskalka	Podskalka 58, 066 01 Humenné
MŠ Partizánska	Partizánska 22, 066 01 Humenné
ZUŠ	Mierová 81, 066 01 Humenné
CVČ DÚHA	Námestie slobody 48, 066 01 Humenné
Mestské kultúrne stredisko	Gorkého ul.1 , 066 01 Humenné
Správa rekreačných a športových zariadení	Chemlonská 5907/7 , 066 01 Humenné
Technické služby mesta Humenné	Sninská 27/1018, 066 01 Humenné
I. Humenská a.s.	Kukorelliho 34, 066 28 Humenné

#### Postup pri metóde úplnej konsolidácie:

1. prispôbenie účtovnej závierky uvedených spoločností,
2. vytvorenie súčtovej súvahy a súčtového výkazu ziskov a strát (agregovaná súvaha a agregovaný výkaz ziskov a strát),
3. konsolidácia (eliminácia) všetkých transakcií medzi konsolidovanými účtovnými jednotkami.

#### Konsolidácia vzájomných transakcií

Všetky vzájomné transakcie, ktoré sa uskutočnia medzi účtovnými jednotkami, sa zoskupia do týchto oblastí:

- *Konsolidácia kapitálu:* eliminácia podielov materskej účtovnej jednotky s vlastným imanom dcérskej účtovnej jednotky
- *Konsolidácia pohľadávok a záväzkov:* eliminácia vzájomných pohľadávok a záväzkov
- *Konsolidácia nákladov a výnosov:* eliminácia nákladov a výnosov pochádzajúcich zo vzájomných

transakcií

• *Konsolidácia výsledku hospodárenia:* v plnej výške sa vylúči zisk, alebo strata zo vzájomných vzťahov v rámci konsolidovaného celku.

## 1.2 Metóda podielovej konsolidácie

sa uplatní v tejto účtovnej jednotke: Televízne káblové rozvody, s. r. o., Osloboditeľov 3, 066 01 Humenné

### Postup pri metóde podielovej konsolidácie:

1. prispôsobenie účtovnej závierky uvedenej spoločnosti,
2. vytvorenie súčtovej súvahy a súčtového výkazu ziskov a strát (agregovaná súvaha a agregovaný výkaz ziskov a strát) – zo spoločnosti TKR s. r. o. sa prevzalo 50 % majetku a záväzkov, nákladov a výnosov,
3. konsolidácia (eliminácia) všetkých transakcií vo výške 50 %.

### Konsolidácia vzájomných transakcií

Všetky vzájomné transakcie vo výške 50 %, ktoré sa uskutočnia medzi účtovnými jednotkami, sa zoskupia do týchto oblastí:

- *Konsolidácia kapitálu:* eliminácia podielov materskej účtovnej jednotky s vlastným imanom dcérskej účtovnej jednotky
- *Konsolidácia pohľadávok a záväzkov:* eliminácia vzájomných pohľadávok a záväzkov
- *Konsolidácia nákladov a výnosov:* eliminácia nákladov a výnosov pochádzajúcich zo vzájomných transakcií
- *Konsolidácia výsledku hospodárenia:* v plnej výške sa vylúči zisk, alebo strata zo vzájomných vzťahov v rámci konsolidovaného celku

## 1.3 Metóda vlastného imania

sa uplatní v tejto účtovnej jednotke:

Humenská energetická spoločnosť, s. r. o., Chemlonská 1, 066 01 Humenné

### Postup pri metóde vlastného imania:

1. jednotlivé položky majetku, vlastného imania a záväzkov, nákladov a výnosov sa nepreberali do agregovaných výkazov,
2. konsolidácia kapitálu v rozsahu 33 %.

## 2. Konsolidačné operácie

### 2.1 Konsolidácia pohľadávok a záväzkov

Sumarizáciou individuálnych závierok konsolidovaných účtovných jednotiek a materskej spoločnosti boli zostavené výkazy - agregovaná súvaha a agregovaný výkaz ziskov a strát. Následne bola vykonaná konsolidácia (eliminácia) vzájomných pohľadávok a záväzkov: pohľadávky vo výške 23 998 211,76 eur a záväzky vo výške 23 998 211,76 eur.

/v eurách/

ÚČET	MÁ DAŤ	DAL
Pohľadávky	7 119,53	0,00
Záväzky	0,00	7 119,53
Zúčtovanie pohľadávok a záväzkov z transferov	23 991 092,23	23 991 092,23
<b>Obraty spolu</b>	<b>23 998 211,76</b>	<b>23 998 211,76</b>

Mesto HUMENNÉ  
Poznámky konsolidovanej účtovnej závierky zostavenej k 31. decembru 2017

## 2.2 Konsolidácia nákladov a výnosov

Medzi vzájomné transakcie v konsolidovanom celku patria aj náklady a výnosy. Pri konsolidácii sa tieto náklady a výnosy eliminovali z agregovaných údajov vo výkaze ziskov a strát v celkovej výške 7 595 551,16 eur.

ÚČET	/v eurách/	
	MÁ DAŤ	DAL
501 spotreba materiálu	1 054,77	0,00
502 spotreba energie	3 569,50	0,00
504 predaný tovar	162,00	0,00
511 opravy a udržiavanie	69 599,75	0,00
518 ostatné služby	62 294,38	0,00
532 daň z nehnuteľnosti	44,00	0,00
538 ostatné dane a poplatky	1,20	0,00
584 náklady na transfery z rozpočtu obce do RO a PO	6 779 859,95	0,00
586 náklady na transfery z rozpočtu obce subjektom mimo verej. správy	192 200,00	0,00
588 náklady z odvodu príjmu	486 727,61	0,00
589 náklady z budúceho odvodu príjmu	38,00	0,00
602 tržby z predaja služieb	0,00	122 484,67
604 tržby za tovar	0,00	743,83
632 daňové výnosy samosprávy	0,00	44,00
648 ostatné výnosy z prevádzkovej činnosti	0,00	205 653,10
691 výnosy z bež. transferov z rozpočtu obce	0,00	5 431 118,24
692 výnosy z kapitál. transferov z rozpočtu obce	0,00	1 347 531,17
693 výnosy samosprávy z bež. transferov zo ŠR a od iných subjektov VS	0,00	1 210,54
699 výnosy samosprávy z odvodu rozpočtu príjmov	0,00	486 765,61
<b>Obraty spolu</b>	<b>7 595 551,16</b>	<b>7 595 551,16</b>

## 2.3 Konsolidačné operácie „Časové rozlíšenie“

Sumarizáciou individuálnych závierok konsolidovaných účtovných jednotiek a materskej spoločnosti boli zostavené výkazy - agregovaná súvaha a agregovaný výkaz ziskov a strát. Následne bola vykonaná konsolidácia (eliminácia) vzájomných položiek na účtoch „Časové rozlíšenie“ a to takto:

Názov položky	Účet	Riadok súvahy	/v eurách/	
			MD	D
Náklady budúcich období	381	114	4 535,78	0,00
Výnosy budúcich období	384	187	0,00	4 535,78
<b>Spolu</b>			<b>4 535,78</b>	<b>4 535,78</b>

## 2.4 Konsolidačné operácie majetkových podielov

Sumarizáciou individuálnych závierok konsolidovaných účtovných jednotiek a materskej spoločnosti boli zostavené výkazy - agregovaná súvaha a agregovaný výkaz ziskov a strát. Následne boli vykonané konsolidačné operácie majetkových podielov v celkovej hodnote 116 056,08 eur.

**Mesto HUMENNÉ**  
Poznámky konsolidovanej účtovnej závierky zostavenej k 31. decembru 2017

/v eurách/				
Názov položky	Účet	Riadok súvahy	MD	D
Podielové CP a podiely v dcérskej účtovnej jednotke	061	026	0,00	89 373,46
Podielové CP a podiely v spol. s podstatným vplyvom	062	027	32 809,26	5 842,13
Nevysporiadaný výsledok hospodárenia minulých rokov	428	127	95 215,59	12 117,60
		<b>Riadok VZaS</b>		
Podiel konsolidujúcej ÚJ na VH pridružených ÚJ VS		110	0,00	20 691,66
<b>Spolu</b>			<b>128 024,85</b>	<b>128 024,85</b>

Humenská energetická spoločnosť s.r.o. poskytla Mestu Humenné predbežnú výšku vlastného imania k 31.12.2017. Presná čiastka bude známa po schválení účtovnej závierky Valným zhromaždením.

### Čl. III Informácie o údajoch aktív a pasív súvahy

#### I. AKTÍVA

##### I.1 Neobežný majetok

##### I.1.1 Dlhodobý nehmotný majetok a dlhodobý hmotný majetok

Konsolidovaný prehľad dlhodobého nehmotného majetku v zostatkovej hodnote

/v eurách/				
Názov položky	Účet	Riadok súvahy	k 31.12.2017	k 31.12.2016
Aktivované náklady na vývoj	012	004	0,00	0,00
Softvér	013	005	9 157,78	17 319,24
Oceniťelné práva	014	006	1 793,00	2 537,00
Drobný DNM	018	008	0,00	0,00
Ostatný DNM	019	009	3 574,00	8 638,00
Obstaranie dlhodobého nehmotného majetku	041	010	0,00	0,00
<b>Spolu</b>			<b>14 524,78</b>	<b>28 494,24</b>

Konsolidovaný prehľad dlhodobého hmotného majetku v zostatkovej hodnote

/v eurách/				
Názov položky	Účet	Riadok súvahy	k 31.12.2017	k 31.12.2016
Pozemky	031-092	013	13 305 055,89	13 348 534,83
Umelecké diela a zbierky	032-092	014	76 681,11	76 369,11
Predmety z drahých kovov	033-092	015	0,00	0,00
Stavby	021-081-092	016	42 147 427,53	43 136 797,24
Samostatné hnutelné veci a súbory hnut. vecí	022-082	017	520 643,63	513 305,46
Dopravné prostriedky	023-083	018	137 492,44	278 775,08
Pestovateľské celky trvalých porastov	025-085	019	0,00	0,00
Základné stádo a ťažné zvieratá	026-086	020	0,00	0,00
Drobný DHM	028-088	021	0,00	0,00
Ostatný DHM	029-089	022	115 557,25	168 399,49
<b>Spolu</b>			<b>56 302 857,85</b>	<b>57 522 181,21</b>

Mesto HUMENNÉ  
Poznámky konsolidovanej účtovnej závierky zostavenej k 31. decembru 2017

Konsolidovaný prehľad obstarania dlhodobého majetku

/v eurách/

Názov položky	Účty	Riadok súvahy	k 31.12.2017	k 31.12.2016
Obstaranie DHM	042-094	023	2 211 499,71	1 015 181,97
Poskytnuté preddavky na DHM	052-095	024	0,00	0,00
<b>Spolu</b>			<b>2 211 499,71</b>	<b>1 015 181,97</b>

**1.1.2 Dlhodobý finančný majetok**

Konsolidovaný prehľad o dlhodobom finančnom majetku v zostatkovej hodnote

/v eurách/

Názov položky	Účet	Riadok súvahy	k 31.12.2017	k 31.12.2016
Podielové CP a podiely v dcérskej ÚJ	061	026	0,00	0,00
Podielové CP a podiely v spoločnosti s podstatným vplyvom	062	027	32 809,26	20 840,49
z toho: goodwill		028	0,00	0,00
Realizovateľné cenné papiere	063	029	2 135 746,18	2 135 746,18
Dlhové cenné papiere držané do splatnosti	065	030	0,00	0,00
Pôžičky ÚJ v konsolidovanom celku	066	031	0,00	0,00
Ostatné pôžičky	067	032	0,00	0,00
Ostatný DFM	069-096	033	0,00	0,00
Obstaranie DFM	043-096	034	0,00	0,00
<b>Spolu</b>			<b>2 168 555,44</b>	<b>2 156 586,67</b>

Ako podielové cenné papiere a podiely v spoločnostiach s podstatným vplyvom je vykázaný 33 percentný podiel na vlastnom imaní pridruženej účtovnej jednotky Humenská energetická spoločnosť, s.r.o., výška ktorého je 32 809,26 eur.

**1.2 Neobežný majetok**

**1.2.1 Zásoby v zostatkovej hodnote**

/v eurách/

Názov položky	Účet	Riadok súvahy	k 31.12.2017	k 31.12.2016
Materiál	112	037	88 875,45	128 553,32
Tovar	132	041	4 182,37	2 775,50
<b>Spolu</b>			<b>93 057,82</b>	<b>131 328,82</b>

**1.2.2 Zúčtovanie medzi subjektmi verejnej správy**

/v eurách/

Názov položky	Riadok súvahy	k 31.12.2017	k 31.12.2016
Ostatné zúčtovanie rozpočtu obce a vyššieho územného celku	047	2 560,50	2 415,17
Zúčtovanie transferov medzi subjektmi verejnej správy	049	0,00	0,00
<b>Spolu</b>		<b>2 560,50</b>	<b>2 415,17</b>

Mesto HUMENNÉ  
Poznámky konsolidovanej účtovnej závierky zostavenej k 31. decembru 2017

### 1.2.3 Pohľadávky

#### Významné pohľadávky podľa jednotlivých položiek súvahy

/v eurách/

Názov položky	Účet	Riadok súvahy	k 31.12.2017	k 31.12.2016
<b>Dlhodobé pohľadávky - z toho:</b>		050	<b>39 551,92</b>	<b>3 200,00</b>
Ostatné pohľadávky	315-391	054	36 351,92	0,00
Iné pohľadávky	378-391	061	3 200,00	3 200,00
<b>Krátkodobé pohľadávky - z toho:</b>		063	<b>1 384 618,60</b>	<b>1 489 069,65</b>
Odberatelia	311	064	138 476,95	136 324,63
Poskytnuté prevádzkové preddavky	314	067	6 331,06	6 350,85
Ostatné pohľadávky	315	068	697 418,73	822 361,18
Pohľadávky z nedaňových príjmov obcí	318	071	82 620,01	86 705,29
Pohľadávky z daňových príjmov obcí	319	072	77 725,91	82 546,18
Pohľadávky voči zamestnancom	335	073	448,96	633,86
Zúčtovanie s orgánmi sociál. a zdrav. poistenia	336-391	074	0,00	0,00
Daň z príjmov	341-391	075	0,00	3 290,69
Ostatné priame dane	342-391	076	510,00	0,00
Daň z pridanej hodnoty	343-391	077	57 249,60	0,00
Ostatné dane a poplatky	345-391	078	96,00	49 624,00
Iné pohľadávky	378-391	084	323 741,38	300 432,97
Transfery a ostatné zúčtovanie so subjektami mimo verejnej správy	372-391	087	0,00	800,00
<b>Spolu</b>			<b>1 424 170,52</b>	<b>1 492 269,65</b>

### 1.2.4 Finančný majetok

#### Významné zložky krátkodobého finančného majetku podľa jednotlivých položiek súvahy

/v eurách/

Názov položky	Riadok súvahy	k 31.12.2017	k 31.12.2016
Pokladnica	089	7 474,02	9 095,48
Ceniny	090	3 901,69	2 130,65
Bankové účty	091	7 115 323,08	5 748 954,60
Účty v bankách s dobou viazanosti dlhšou ako jeden rok	092	2 300,37	9 630,95
Výdavkový rozpočtový účet	093	271,65	129,41
Príjmový rozpočtový účet	094	38,00	0,00
<b>Spolu</b>		<b>7 129 308,81</b>	<b>5 769 941,09</b>

### 1.2.5 Časové rozlíšenie

#### Významné položky časového rozlíšenia nákladov budúcich období a príjmov budúcich období podľa jednotlivých položiek súvahy

/v eurách/

Názov položky	Riadok súvahy	k 31.12.2017	k 31.12.2016
Náklady budúcich období	114	25 655,67	30 246,08
Príjmy budúcich období	116	0,00	0,43
<b>Spolu</b>		<b>25 655,67</b>	<b>30 246,51</b>

Mesto HUMENNÉ  
Poznámky konsolidovanej účtovnej závierky zostavenej k 31. decembru 2017

## 2. PASÍVA

### 1. Vlastné imanie

Vlastné imanie podľa jednotlivých položiek súvahy

/v eurách/

Názov položky	Riadok súvahy	k 31.12.2017	k 31.12.2016
Oceňovacie rozdiely z precenenia majetku a záväzkov	121	0,00	0,00
Oceňovacie rozdiely z kapitálových účastin	122	-6 638,78	-6 638,78
Zákonný rezervný fond	124	0,00	0,00
Ostatné fondy	125	0,00	0,00
Nevysporiadaný výsledok hospodárenia minulých rokov	127	43 819 964,42	42 951 987,08
Výsledok hospodárenia za účtovné obdobie	128	660 261,36	921 084,29
<b>Spolu</b>		<b>44 473 587,00</b>	<b>43 866 432,59</b>

### 2. Záväzky

Záväzky podľa jednotlivých položiek súvahy

/v eurách/

Názov položky	Riadok súvahy	k 31.12.2017	k 31.12.2016
<b>Rezervy</b>	<b>131</b>	<b>474 773,01</b>	<b>369 543,37</b>
Ostatné rezervy	133	382 923,45	257 076,76
Rezervy zákonné krátkodobé	134	3 712,04	26 939,50
Ostatné krátkodobé rezervy	135	88 137,52	85 527,11
<b>Zúčtovanie medzi subjektami verejnej správy</b>	<b>136</b>	<b>4 591,43</b>	<b>187 542,11</b>
Ostatné zúčtovanie rozpočtu obce a VÚC	141	4 492,43	177 837,11
Zúčtovanie transferov medzi subj. VS a iné zúčtovania	143	99,00	9 705,00
<b>Dlhodobé záväzky</b>	<b>144</b>	<b>4 729 703,14</b>	<b>4 907 575,57</b>
Ostatné dlhodobé záväzky	145	4 679 076,88	4 870 819,45
Záväzky zo SF	148	50 626,26	36 756,12
Iné záväzky	153	0,00	0,00
<b>Krátkodobé záväzky</b>	<b>156</b>	<b>3 247 076,46</b>	<b>2 851 809,54</b>
Dodávatelia	157	567 702,34	310 467,23
Prijaté preddavky	159	803 295,75	870 532,43
Ostatné záväzky	160	201 891,29	221 926,12
Nevyfakturované dodávky	161	91 356,44	117 735,91
Iné záväzky	165	110 865,16	83 055,44
Záväzky voči združeniu	167	100 000	0,00
Zamestnanci	168	657 520,17	601 495,03
Ostatné záväzky voči zamestnancom	169	2 952,70	3 913,08
Zúčtovanie s orgánmi SP a ZP	170	464 613,23	422 716,38
Daň z príjmov	171	2 690,57	54 777,92
Ostatné priame dane	172	97 251,72	85 524,39
Daň z pridanej hodnoty	173	122 181,46	60 055,42
Ostatné dane a poplatky	174	205,40	87,67
Transfery a ost. zúčtovania so subjektami mimo VS	177	24 550,23	19 522,52
<b>Záväzky</b>	<b>130</b>	<b>8 456 144,04</b>	<b>8 316 470,59</b>

Mesto HUMENNÉ  
Poznámky konsolidovanej účtovnej závierky zostavenej k 31. decembru 2017

Závazky k 31.12.2017 sú vo výške 8 456 144,04 eur, z čoho podstatnú časť tvoria dlhodobé záväzky a to poskytnutý úver zo ŠFRB vo výške 4 659 767,57 eur.

## 2.1 Bankové úvery a ostatné prijaté finančné výpomoci

Dlhodobé bankové úvery a krátkodobé bankové úvery

/v eurách/			
Názov položky	Riadok súvahy	k 31.12.2017	k 31.12.2016
Bankové úvery dlhodobé	179	2 132 576,00	2 399 144,00
Bežné bankové úvery	180	882 305,12	144 170,05
<b>Spolu</b>	<b>178</b>	<b>3 014 881,12</b>	<b>2 543 314,05</b>

Zostatok bankového úveru k 31.12.2017 bol 2 399 144,- eur, z toho dlhodobý bankový úver bol vo výške 2 132 576,- eur a krátkodobý úver vo výške 144 165,65 eur, z toho úroky za december 175,94 eur.

## 3. Časové rozlíšenie

Významné položky časového rozlíšenia výdavkov budúcich období a výnosov budúcich období podľa jednotlivých položiek súvahy

/v eurách/			
Názov položky	Riadok súvahy	k 31.12.2017	k 31.12.2016
Výdavky budúcich období spolu	186	0,00	331,78
Výnosy budúcich období	187	13 427 578,94	13 422 096,32
<b>Spolu</b>	<b>185</b>	<b>13 427 578,94</b>	<b>13 422 428,10</b>

## Čl. IV Informácie o výnosoch a nákladoch

### 1. Výnosy

Popis a výška významných položiek

/v eurách/						
Č.ú.	Názov položky	Č.r.	k 31.12.2017			k 31.12.2016
			Hlavná činn.	Podn. činn.	Spolu	Spolu
60	Tržby za vlastné výkony a tovar	066	1 813 722,49	521 896,52	2 335 619,01	2 059 468,59
62	Aktivácia	075	0,00	843,00	843,00	440,50
63	Daňové a colné výnosy a výnosy z poplatkov	080	13 649 192,06	0,00	13 649 192,06	12 900 927,87
64	Ostatné výnosy z prevádzkovej činnosti	084	1 463 505,61	12 180,44	1 475 686,05	1 434 761,64
65	Zúčtovanie rezerv a opravných položiek z prevádzkovej činnosti a finančnej činnosti a účtovanie časového rozlíšenia	091	122 025,75	0,00	122 025,75	195 761,25
	Zúčtovanie rezerv a opravných položiek z prevádzkovej činnosti	092	122 025,75	0,00	122 025,75	195 761,25
66	Finančné výnosy	101	13 059,02	4,08	13 063,10	22 460,67
67	Mimoriadne výnosy	111	0,00	41,67	41,67	0,00

**Mesto HUMENNÉ**  
Poznámky konsolidovanej účtovnej závierky zostavenej k 31. decembru 2017

69	Výnosy z transferov a rozpočtových príjmov v obciach, VÚC a v rozpočt. organiz. a príspevkových organizáciách zriadených obcou alebo VÚC	126	7 130 219,31	0,00	7 130 219,31	6 801 654,80
<b>Účtová trieda 6 celkom</b>		<b>136</b>	<b>24 191 724,24</b>	<b>534 965,71</b>	<b>24 726 689,95</b>	<b>23 415 475,32</b>

## 2. Náklady

Popis a výška významných položiek

Č.ú.	Náklady	Č.r.	k 31.12.2017			k 31.12.2016
			Hlavná činn.	Podn. činn.	Spolu	Spolu
50	Spotrebované nákupy	001	2 997 308,49	148 111,69	3 145 420,18	3 034 413,13
51	Služby	006	2 922 736,72	275 586,98	3 198 323,70	2 983 953,72
52	Osobné náklady	011	12 569 361,19	223 379,00	12 792 740,19	11 800 143,92
53	Dane a poplatky	017	10 249,79	2 019,04	12 268,83	8 392,83
54	Ostatné náklady na prevádzkovú čin.	021	296 533,83	20 560,71	317 094,54	326 692,16
55	Odpisy, rezervy a oprav. pol. z prev. čin. a fin. čin. a zúčt. časového rozlíšenia	029	2 316 708,85	70 330,13	2 387 038,98	2 681 526,83
	Rezervy a opravné položky z prevádzkovej činnosti	031	259 031,86	0,00	259 031,86	468 936,27
56	Finančné náklady	040	190 875,95	871,38	191 747,33	301 747,23
58	Náklady na transfery a náklady z odvodu príjmov	055	2 015 225,72	0,00	2 015 225,72	1 353 397,39
<b>Účtové skupiny 50 - 58 celkom</b>		<b>065</b>	<b>23 319 000,54</b>	<b>740 858,93</b>	<b>24 059 859,47</b>	<b>22 490 267,21</b>
Výsledok hospodárenia pred zdanením		137	872 723,70	-205 893,22	666 830,48	925 208,11
591	Splatná daň z príjmov	138	1 884,46	4 684,66	6 569,12	4 123,82
<b>Výsledok hospodárenia po zdanení</b>		<b>140</b>	<b>870 839,24</b>	<b>-210 577,88</b>	<b>660 261,36</b>	<b>921 084,29</b>

### Čl. V

**Informácie o skutočnostiach, ktoré nastali po dni, ku ktorému sa zostavuje konsolidovaná účtovná závierka do dňa zostavenia konsolidovanej účtovnej závierky**

Deň, ku ktorému bola zostavená účtovná závierka konsolidujúcej účtovnej jednotky a individuálne účtovné závierky každej konsolidovanej účtovnej jednotky je 31.12.2017.

Po 31. decembri 2017 nenastali také udalosti, ktoré by si vyžadovali zverejnenie alebo vykázanie v konsolidovanej účtovnej závierke za rok 2017.