

EKOVIPA s.r.o.

Černyševského 26, 851 01 Bratislava,
zápis v OR Okresného súdu Bratislava I., oddiel: Sro, Vložka číslo: 52873/B, IČO: 44 225 075, ev. č. licencie UDVA : 385,
za audítora (právnickú osobu) audit vykonali: Ing. Viera Rudzanová, ev. č. osvedčenia SKAU: 790, Furdekova 19, 851 04 Bratislava.

MEDITRADE spol. s r. o.

Levočská 1/2101

851 01 Bratislava

**SPRÁVA NEZÁVISLÉHO AUDÍTORA
A ÚČTOVNÁ ZÁVIERKA K 31. DECEMBRU 2017
VÝROČNÁ SPRÁVA ZA ROK 2017**

Správa nezávislého audítora

pre spoločníkov a konateľov spoločnosti **MEDITRADE spol. s r. o., Bratislava**

Správa z auditu účtovnej závierky

Názor

Uskutočnili sme audit účtovnej závierky spoločnosti **MEDITRADE spol. s r. o., Bratislava** (ďalej len „Spoločnosť“), ktorá obsahuje súvahu k 31. decembru 2017, výkaz ziskov a strát za rok končiaci sa k uvedenému dátumu, a poznámky, ktoré obsahujú súhrn významných účtovných zásad a účtovných metód.

Podľa nášho názoru, priložená účtovná závierka poskytuje pravdivý a verný obraz finančnej situácie Spoločnosti k 31. decembru 2017 a výsledku jej hospodárenia za rok končiaci sa k uvedenému dátumu podľa zákona č. 431/2002 Z.z. o účtovníctve v znení neskorších predpisov (ďalej len „zákon o účtovníctve“).

Základ pre názor

Audit sme vykonali podľa medzinárodných audítorských štandardov (International Standards on Auditing, ISA). Naša zodpovednosť podľa týchto štandardov je uvedená v odseku Zodpovednosť audítora za audit účtovnej závierky. Od Spoločnosti sme nezávislí podľa ustanovení zákona č. 423/2015 o štatutárnom audite a o zmene a doplnení zákona č. 431/2002 Z. z. o účtovníctve v znení neskorších predpisov (ďalej len „zákon o štatutárnom audite“) týkajúcich sa etiky, vrátane Etického kódexu audítora, relevantných pre náš audit účtovnej závierky a splnili sme aj ostatné požiadavky týchto ustanovení týkajúcich sa etiky. Sme presvedčení, že audítorské dôkazy, ktoré sme získali, poskytujú dostatočný a vhodný základ pre náš názor.

Zodpovednosť štatutárneho orgánu za účtovnú závierku

Štatutárny orgán je zodpovedný za zostavenie tejto účtovnej závierky tak, aby poskytovala pravdivý a verný obraz podľa zákona o účtovníctve a za tie interné kontroly, ktoré považuje za potrebné na zostavenie účtovnej závierky, ktorá neobsahuje významné nesprávnosti, či už v dôsledku podvodu alebo chyby.

Pri zostavovaní účtovnej závierky je štatutárny orgán zodpovedný za zhodnotenie schopnosti Spoločnosti nepretržite pokračovať vo svojej činnosti, za opísanie skutočností týkajúcich sa nepretržitého pokračovania v činnosti, ak je to potrebné, a za použitie predpokladu nepretržitého pokračovania v činnosti v účtovníctve, ibaže by mal v úmysle Spoločnosť zlikvidovať alebo ukončiť jej činnosť, alebo by nemal inú realistickú možnosť než tak urobiť.

Zodpovednosť audítora za audit účtovnej závierky

Našou zodpovednosťou je získať primerané uistenie, či účtovná závierka ako celok neobsahuje významné nesprávnosti, či už v dôsledku podvodu alebo chyby, a vydať správu audítora, vrátane názoru. Primerané uistenie je uistenie vysokého stupňa, ale nie je zárukou toho, že audit vykonaný podľa medzinárodných audítorských štandardov vždy odhalí významné nesprávnosti, ak také existujú. Nesprávnosti môžu vzniknúť v dôsledku podvodu alebo chyby a za významné sa považujú vtedy, ak by sa dalo odôvodnene očakávať, že jednotlivito alebo v súhrne by mohli ovplyvniť ekonomické rozhodnutia používateľov, uskutočnené na základe tejto účtovnej závierky.

V rámci auditu uskutočneného podľa medzinárodných audítorských štandardov, počas celého auditu uplatňujeme odborný úsudok a zachováваме profesionálny skepticizmus. Okrem toho:

- Identifikujeme a posudzujeme riziká významnej nesprávnosti účtovnej závierky, či už v dôsledku podvodu alebo chyby, navrhujeme a uskutočňujeme audítorské postupy reagujúce na tieto riziká a získavame audítorské dôkazy, ktoré sú dostatočné a vhodné na poskytnutie základu pre náš názor.

Riziko neodhalenia významnej nesprávnosti v dôsledku podvodu je vyššie ako toto riziko v dôsledku chyby, pretože podvod môže zahŕňať tajnú dohodu, falšovanie, úmyselné vynechanie, nepravdivé vyhlásenie alebo obídenie internej kontroly.

- Oboznamujeme sa s internými kontrolami relevantnými pre audit, aby sme mohli navrhnúť audítorské postupy vhodné za daných okolností, ale nie za účelom vyjadrenia názoru na efektívnosť interných kontrol Spoločnosti.
- Hodnotíme vhodnosť použitých účtovných zásad a účtovných metód a primeranosť účtovných odhadov a uvedenie s nimi súvisiacich informácií, uskutočnené štatutárnym orgánom.
- Robíme záver o tom, či štatutárny orgán vhodne v účtovníctve používa predpoklad nepretržitého pokračovania v činnosti a na základe získaných audítorských dôkazov záver o tom, či existuje významná neistota v súvislosti s udalosťami alebo okolnosťami, ktoré by mohli významne spochybniť schopnosť Spoločnosti nepretržite pokračovať v činnosti. Ak dospejeme k záveru, že významná neistota existuje, sme povinní upozorniť v našej správe audítora na súvisiace informácie uvedené v účtovnej závierke alebo, ak sú tieto informácie nedostatočné, modifikovať náš názor. Naše závery vychádzajú z audítorských dôkazov získaných do dátumu vydania našej správy audítora. Budúce udalosti alebo okolnosti však môžu spôsobiť, že Spoločnosť prestane pokračovať v nepretržitej činnosti.
- Hodnotíme celkovú prezentáciu, štruktúru a obsah účtovnej závierky vrátane informácií v nej uvedených, ako aj to, či účtovná závierka zachytáva uskutočnené transakcie a udalosti spôsobom, ktorý vedie k ich vernému zobrazeniu.

Správa k ďalším požiadavkám zákonov a iných právnych predpisov

Správa k informáciám, ktoré sa uvádzajú vo výročnej správe

Štatutárny orgán je zodpovedný za informácie uvedené vo výročnej správe, zostavenej podľa požiadaviek zákona o účtovníctve. Náš vyššie uvedený názor na účtovnú závierku sa nevzťahuje na iné informácie vo výročnej správe.

V súvislosti s auditom účtovnej závierky je našou zodpovednosťou oboznámenie sa s informáciami uvedenými vo výročnej správe a posúdenie, či tieto informácie nie sú vo významnom nesúlade s auditovanou účtovnou závierkou alebo našimi poznatkami, ktoré sme získali počas auditu účtovnej závierky, alebo sa inak zdajú byť významne nesprávne.

Posúdili sme, či výročná správa Spoločnosti obsahuje informácie, ktorých uvedenie vyžaduje zákon o účtovníctve.

Na základe prác vykonaných počas auditu účtovnej závierky, podľa nášho názoru:

- informácie uvedené vo výročnej správe zostavenej za rok 2017 sú v súlade s účtovnou závierkou za daný rok,
- výročná správa obsahuje informácie podľa zákona o účtovníctve.

Okrem toho, na základe našich poznatkov o účtovnej jednotke a situácii v nej, ktoré sme získali počas auditu účtovnej závierky, sme povinní uviesť, či sme zistili významné nesprávnosti vo výročnej správe, ktorú sme obdržali pred dátumom vydania tejto správy audítora. V tejto súvislosti neexistujú zistenia, ktoré by sme mali uviesť.

Bratislava, 30. november 2018



EKOVIPA s.r.o.
Černyševského 26, 851 01 Bratislava
číslo licencie UDVA 385

Ing. Viera Rudzanová
zodpovedný audítora
číslo licencie SKAU 790

ÚČTOVNÁ ZÁVIERKA

podnikateľov v podvojnóm účtovníctve



zostavená k 31.12.2017

Číselné údaje sa zarovnávajú vpravo, ostatné údaje sa píšú zľava. Nevyplnené riadky sa ponechávajú prázdne.
 Údaje sa vyplňajú paličkovým písmom (podľa tohto vzoru), písacím strojom alebo tlačiarňou, a to čiernou alebo tmavomodrou farbou.
Á Ā B Ć D É F G H Í J K L M N O P Q R Š T Ú V X Ý Ž 0 1 2 3 4 5 6 7 8 9

Daňové identifikačné číslo 2020293121	Účtovná závierka X riadna	Účtovná jednotka malá	Mesiac Rok od 1 2017
IČO 17312001	mimoriadna	X veľká	do 12 2017
SK NACE 46.46.0	priebežná	(vyznačí sa x)	Bezprostredne predchádzajúce obdobie od 1 2016 do 12 2016

Priložené súčasti účtovnej závierky
 Súvaha (Úč POD 1-01) (v celých eurách)
 Výkaz ziskov a strát (Úč POD 2-01) (v celých eurách)
 Poznámky (Úč POD 3-01) (v celých eurách alebo eurocentoch)

Obchodné meno (názov) účtovnej jednotky

Meditrade spol. s r.o.

Sídlo účtovnej jednotky

Ulica LEVOČSKÁ Číslo 1

PSČ Obec

85101 BRATISLAVA

Označenie obchodného registra a číslo zápisu obchodnej spoločnosti

OR OS BA I., oddiel Sro,

vločka číslo 868/B

Telefónne číslo

Faxové číslo

02/50109525

E-mailová adresa

PBOHDAL@MEDITRADE.SK

Zostavená dňa:

28.03.2018

Schválená dňa:

28.03.2018

Podpisový záznam štatutárneho orgánu účtovnej jednotky alebo člena štatutárneho orgánu účtovnej jednotky alebo podpisový záznam fyzickej osoby, ktorá je účtovnou jednotkou:

Záznamy daňového úradu

Miesto pre evidenčné číslo

Odtlačok prezentačnej pečiatky daňového úradu



Označenie a	STRANA AKTÍV b	Číslo riadku c	Bežné účtovné obdobie		Bezprostredne predchádzajúce účtovné obdobie
			1	2	
			Brutto - časť 1	Netto	Netto
	SPOLU MAJETOK r. 02 + r. 33 + r. 74	01	2 7 4 2 1 1 5 8	2 4 0 1 3 2 8 0	
			3 4 0 7 8 7 8		2 3 4 3 7 7 8 6
A.	Neobežný majetok r. 03 + r. 11 + r. 21	02	3 4 2 8 2 7 9	1 5 3 8 5 2 0	
			1 8 8 9 7 5 9		1 5 7 5 0 8 6
A.I.	Dlhodobý nehmotný majetok súčet (r. 04 až r. 10)	03	1 0 0 5 7 6	3 7 6 7	
			9 6 8 0 9		
A.I.1.	Aktivované náklady na vývoj (012) - /072, 091A/	04			
2.	Softvér (013) - /073, 091A/	05	9 9 0 0 9	2 2 0 0	
			9 6 8 0 9		
3.	Oceniteľné práva (014) - /074, 091A/	06			
4.	Goodwill (015) - /075, 091A/	07			
5.	Ostatný dlhodobý nehmotný majetok (019, 01X) - /079, 07X, 091A/	08			
6.	Obstarávaný dlhodobý nehmotný majetok (041) - /093/	09	1 5 6 7	1 5 6 7	
7.	Poskytnuté preddavky na dlhodobý nehmotný majetok (051) - /095A/	10			
A.II.	Dlhodobý hmotný majetok súčet (r. 12 až r. 20)	11	2 0 1 7 1 4 4	7 8 4 3 8 1	
			1 2 3 2 7 6 3		8 9 0 0 7 8
A.II.1.	Pozemky (031) - /092A/	12	8 0 0 0 0	8 0 0 0 0	
					8 0 0 0 0
2.	Stavby (021) - /081, 092A/	13	1 0 2 0 1 5 5	6 4 9 1 9 0	
			3 7 0 9 6 5		7 0 0 7 3 0
3.	Samostatné hnutelné veci a súbory hnutelných vecí (022) - /082, 092A/	14	9 1 6 9 8 9	5 5 1 9 1	
			8 6 1 7 9 8		1 0 9 3 4 8



Ozna- čenie a	STRANA AKTÍV b	Číslo riadku c	Bežné účtovné obdobie		Bezprostredne predchádzajúce účtovné obdobie		
			1	Brutto - časť 1		Netto 2	Netto 3
				Korekcia - časť 2			
4.	Pestovateľské celky trvalých porastov (025) - /085, 092A/	15					
5.	Základné stádo a ťažné zvieratá (026) - /086, 092A/	16					
6.	Ostatný dlhodobý hmotný majetok (029, 02X, 032) - /089, 08X, 092A/	17					
7.	Obstarávaný dlhodobý hmotný majetok (042) - /094/	18					
8.	Poskytnuté preddavky na dlhodobý hmotný majetok (052) - /095A/	19					
9.	Opravná položka k nadobudnutému majetku (+/- 097) +/- 098	20					
A.III.	Dlhodobý finančný majetok súčet (r. 22 až r. 32)	21	1 3 1 0 5 5 9	7 5 0 3 7 2			
			5 6 0 1 8 7		6 8 5 0 0 8		
A.III.1.	Podielové cenné papiere a podiely v prepojených účtovných jednotkách (061A, 062A, 063A) - /096A/	22	5 5 0 6 3 0				
			5 5 0 6 3 0				
2.	Podielové cenné papiere a podiely s podielovou účasťou okrem v prepojených účtovných jednotkách (062A) - /096A/	23					
3.	Ostatné realizovateľné cenné papiere a podiely (063A) - /096A/	24					
4.	Pôžičky prepojeným účtovným jednotkám (066A) - /096A/	25					
5.	Pôžičky v rámci podielovej účasti okrem prepojeným účtovným jednotkám (066A) - /096A/	26					
6.	Ostatné pôžičky (067A) - /096A/	27	7 5 9 9 2 9	7 5 0 3 7 2			
			9 5 5 7		6 8 5 0 0 8		
7.	Dlhové cenné papiere a ostatný dlhodobý finančný majetok (065A, 069A, 06XA) - /096A/	28					



Označenie a	STRANA AKTÍV b	Číslo riadku c	Bežné účtovné obdobie		Bezprostredne predchádzajúce účtovné obdobie
			1	2	
			Brutto - časť 1	Netto	3
			Korekcia - časť 2		
8.	Pôžičky a ostatný dlhodobý finančný majetok so zostatkovou dobou splatnosti najviac jeden rok (066A, 067A, 069A, 06XA) - /096A/	29			
9.	Účty v bankách s dobou viazanosti dlhšou ako jeden rok (22XA)	30			
10.	Obstarávaný dlhodobý finančný majetok (043) - /096A/	31			
11.	Poskytnuté preddavky na dlhodobý finančný majetok (053) - /095A/	32			
B.	Obežný majetok r. 34 + r. 41 + r. 53 + r. 66 + r. 71	33	2 3 9 6 9 4 4 5	2 2 4 5 1 3 2 6	
			1 5 1 8 1 1 9	2 1 8 4 5 9 1 3	
B.I.	Zásoby súčet (r. 35 až r. 40)	34	4 1 8 7 8 6 0	4 1 4 7 3 7 9	
			4 0 4 8 1	4 1 8 6 0 7 7	
B.I.1.	Materiál (112, 119, 11X) - /191, 19X/	35	3 8 3 1	3 8 3 1	
					4 6 5 7
2.	Nedokončená výroba a polotovary vlastnej výroby (121, 122, 12X) - /192, 193, 19X/	36			
3.	Výrobky (123) - /194/	37			
4.	Zvieratá (124) - /195/	38			
5.	Tovar (132, 133, 13X, 139) - /196, 19X/	39	4 1 4 1 1 1 3	4 1 0 0 6 3 2	
			4 0 4 8 1	4 0 8 9 3 9 0	
6.	Poskytnuté preddavky na zásoby (314A) - /391A/	40	4 2 9 1 6	4 2 9 1 6	
					9 2 0 3 0
B.II.	Dlhodobé pohľadávky súčet (r. 42 + r. 46 až r. 52)	41			
B.II.1.	Pohľadávky z obchodného styku súčet (r. 43 až r. 45)	42			



Označenie a	STRANA AKTÍV b	Číslo riadku c	Bežné účtovné obdobie		Bezprostredne predchádzajúce účtovné obdobie	
			1	Brutto - časť 1	Netto 2	Netto 3
				Korekcia - časť 2		
1.a.	Pohľadávky z obchodného styku voči prepojeným účtovným jednotkám (311A, 312A, 313A, 314A, 315A, 31XA) - /391A/	43				
1.b.	Pohľadávky z obchodného styku v rámci podielovej účasti okrem pohľadávok voči prepojeným účtovným jednotkám (311A, 312A, 313A, 314A, 315A, 31XA) - /391A/	44				
1.c.	Ostatné pohľadávky z obchodného styku (311A, 312A, 313A, 314A, 315A, 31XA) - /391A/	45				
2.	Čistá hodnota zákazky (316A)	46				
3.	Ostatné pohľadávky voči prepojeným účtovným jednotkám (351A) - /391A/	47				
4.	Ostatné pohľadávky v rámci podielovej účasti okrem pohľadávok voči prepojeným účtovným jednotkám (351A) - /391A/	48				
5.	Pohľadávky voči spoločníkom, členom a združeniu (354A, 355A, 358A, 35XA) - /391A/	49				
6.	Pohľadávky z derivátových operácií (373A, 376A)	50				
7.	Iné pohľadávky (335A, 336A, 33XA, 371A, 374A, 375A, 378A) - /391A/	51				
8.	Odložená daňová pohľadávka (481A)	52				
B.III.	Krátkodobé pohľadávky súčet (r. 54 + r. 58 až r. 65)	53	1 8 8 3 5 8 4 0	1 7 3 5 8 2 0 2		
			1 4 7 7 6 3 8		1 6 0 9 5 6 2 3	
B.III.1.	Pohľadávky z obchodného styku súčet (r. 55 až r. 57)	54	1 8 6 3 4 5 7 3	1 7 1 5 6 9 3 5		
			1 4 7 7 6 3 8		1 5 9 6 6 9 4 2	
1.a.	Pohľadávky z obchodného styku voči prepojeným účtovným jednotkám (311A, 312A, 313A, 314A, 315A, 31XA) - /391A/	55	3 6 5 4 0 1 6	3 6 5 4 0 1 6		
					4 2 2 1 7 1 4	
1.b.	Pohľadávky z obchodného styku v rámci podielovej účasti okrem pohľadávok voči prepojeným účtovným jednotkám (311A, 312A, 313A, 314A, 315A, 31XA) - /391A/	56	4 3 9 3 3 2 3	3 4 7 8 1 7 0		
			9 1 5 1 5 3		2 5 9 8 0 4 0	



Označenie a	STRANA AKTÍV b	Číslo riadku c	Bežné účtovné obdobie		Bezprostredne predchádzajúce účtovné obdobie
			1	2	
			Brutto - časť 1	Netto	Netto
			Korekcia - časť 2		
1.c.	Ostatné pohľadávky z obchodného styku (311A, 312A, 313A, 314A, 315A, 31XA) - /391A/	57	1 0 5 8 7 2 3 4	1 0 0 2 4 7 4 9	
			5 6 2 4 8 5		9 1 4 7 1 8 8
2.	Čistá hodnota zákazky (316A)	58			
3.	Ostatné pohľadávky voči prepojeným účtovným jednotkám (351A) - /391A/	59			
4.	Ostatné pohľadávky v rámci podielovej účasti okrem pohľadávok voči prepojeným účtovným jednotkám (351A) - /391A/	60			
5.	Pohľadávky voči spoločníkom, členom a združeniu (354A, 355A, 358A, 35XA, 398A) - /391A/	61			
6.	Sociálne poistenie (336A) - /391A/	62			
7.	Daňové pohľadávky a dotácie (341, 342, 343, 345, 346, 347) - /391A/	63	1 9 3 7 1 3	1 9 3 7 1 3	
					1 1 0 5 2 9
8.	Pohľadávky z derivátových operácií (373A, 376A)	64			
9.	Iné pohľadávky (335A, 33XA, 371A, 374A, 375A, 378A) - /391A/	65	7 5 5 4	7 5 5 4	
					1 8 1 5 2
B.IV.	Krátkodobý finančný majetok súčet (r. 67 až r. 70)	66			
B.IV.1.	Krátkodobý finančný majetok v prepojených účtovných jednotkách (251A, 253A, 256A, 257A, 25XA) - /291A, 29XA/	67			
2.	Krátkodobý finančný majetok bez krátkodobého finančného majetku v prepojených účtovných jednotkách (251A, 253A, 256A, 257A, 25XA) - /291A, 29XA/	68			
3.	Vlastné akcie a vlastné obchodné podiely (252)	69			
4.	Obstarávaný krátkodobý finančný majetok (259, 314A) - /291A/	70			



Označenie a	STRANA AKTÍV b	Číslo riadku c	Bežné účtovné obdobie		Bezprostredne predchádzajúce účtovné obdobie	
			1	Brutto - časť 1	Netto 2	Netto 3
				Korekcia - časť 2		
B.V.	Finančné účty r. 72 + r. 73	71	9 4 5 7 4 5	9 4 5 7 4 5	1 5 6 4 2 1 3	
B.V.1.	Peniaze (211, 213, 21X)	72	3 7 6 3 8	3 7 6 3 8	4 7 3 2 0	
2.	Účty v bankách (221A, 22X, +/- 261)	73	9 0 8 1 0 7	9 0 8 1 0 7	1 5 1 6 8 9 3	
C.	Časové rozlíšenie súčet (r. 75 až r. 78)	74	2 3 4 3 4	2 3 4 3 4	1 6 7 8 7	
C.1.	Náklady budúcich období dlhodobé (381A, 382A)	75				
2.	Náklady budúcich období krátkodobé (381A, 382A)	76	1 7 6 7 3	1 7 6 7 3	1 6 1 3 2	
3.	Príjmy budúcich období dlhodobé (385A)	77				
4.	Príjmy budúcich období krátkodobé (385A)	78	5 7 6 1	5 7 6 1	6 5 5	

Označenie a	STRANA PASÍV b	Číslo riadku c	Bežné účtovné obdobie 4	Bezprostredne predchádzajúce účtovné obdobie 5
	SPOLU VLASTNÉ IMANIE A ZÁVÄZKY r. 80 + r. 101 + r. 141	79	2 4 0 1 3 2 8 0	2 3 4 3 7 7 8 6
A.	Vlastné imanie r. 81 + r. 85 + r. 86 + r. 87 + r. 90 + r. 93 + r. 97 + r. 100	80	2 9 7 9 3 4 0	3 2 8 3 3 8 7
A.I.	Základné imanie súčet (r. 82 až r. 84)	81	6 6 4 0	6 6 4 0
A.I.1.	Základné imanie (411 alebo +/- 491)	82	6 6 4 0	6 6 4 0
2.	Zmena základného imania +/- 419	83		
3.	Pohľadávky za upísané vlastné imanie (/-/353)	84		
A.II.	Emlsné ážlo (412)	85		
A.III.	Ostatné kapitálové fondy (413)	86	2 6 0 6	2 6 0 6
A.IV.	Zákonné rezervné fondy r. 88 + r. 89	87	6 6 4	6 6 4
A.IV.1.	Zákonný rezervný fond a nedeliteľný fond (417A, 418, 421A, 422)	88	6 6 4	6 6 4
2.	Rezervný fond na vlastné akcie a vlastné podieľy (417A, 421A)	89		



Označenie a	STRANA PASÍV b	Číslo riadku c	Bežné účtovné obdobie 4	Bezprostredne predchádzajúce účtovné obdobie 5
A.V.	Ostatné fondy zo zisku r. 91 + r. 92	90	5 2 5 5	5 2 5 5
A.V.1.	Štatutárne fondy (423, 42X)	91		
2.	Ostatné fondy (427, 42X)	92	5 2 5 5	5 2 5 5
A.VI.	Oceňovacie rozdiely z precenenia súčet (r. 94 až r. 96)	93		
A.VI.1.	Oceňovacie rozdiely z precenenia majetku a záväzkov (+/- 414)	94		
2.	Oceňovacie rozdiely z kapitálových účastín (+/- 415)	95		
3.	Oceňovacie rozdiely z precenenia pri zlúčení, splnutí a rozdelení (+/- 416)	96		
A.VII.	Výsledok hospodárenia minulých rokov r. 98 + r. 99	97	1	1
A.VII.1.	Nerozdelený zisk minulých rokov (428)	98	1	1
2.	Neuhradená strata minulých rokov (-/429)	99		
A.VIII.	Výsledok hospodárenia za účtovné obdobie po zdanení +/- r. 01 - (r. 81 + r. 85 + r. 86 + r. 87 + r. 90 + r. 93 + r. 97 + r. 101 + r. 141)	100	2 9 6 4 1 7 4	3 2 6 8 2 2 1
B.	Záväzky r. 102 + r. 118 + r. 121 + r. 122 + r. 136 + r. 139 + r. 140	101	2 1 0 2 4 6 9 6	2 0 1 4 6 8 9 0
B.I.	Dlhodobé záväzky súčet (r. 103 + r. 107 až r. 117)	102	1 1 9 0 1	7 4 5 2
B.I.1.	Dlhodobé záväzky z obchodného styku súčet (r. 104 až r. 106)	103		
1.a.	Záväzky z obchodného styku voči prepojeným účtovným jednotkám (321A, 475A, 476A)	104		
1.b.	Záväzky z obchodného styku v rámci podielovej účasti okrem záväzkov voči prepojeným účtovným jednotkám (321A, 475A, 476A)	105		
1.c.	Ostatné záväzky z obchodného styku (321A, 475A, 476A)	106		
2.	Čistá hodnota zákazky (316A)	107		
3.	Ostatné záväzky voči prepojeným účtovným jednotkám (471A, 47XA)	108		
4.	Ostatné záväzky v rámci podielovej účasti okrem záväzkov voči prepojeným účtovným jednotkám (471A, 47XA)	109		
5.	Ostatné dlhodobé záväzky (479A, 47XA)	110		
6.	Dlhodobé prijaté preddavky (475A)	111		
7.	Dlhodobé zmenky na úhradu (478A)	112		
8.	Vydané dlhopisy (473A/-255A)	113		
9.	Záväzky zo sociálneho fondu (472)	114	5 3 9 7	7 1 0 8
10.	Iné dlhodobé záväzky (336A, 372A, 474A, 47XA)	115		
11.	Dlhodobé záväzky z derivátových operácií (373A, 377A)	116		
12.	Odložený daňový záväzok (481A)	117	6 5 0 4	3 4 4



Ozna- čenie a	STRANA PASÍV b	Číslo riadku c	Bežné účtovné obdobie 4	Bezprostredne predchádzajúce účtovné obdobie 5
B.II.	Dlhodobé rezervy r. 119 + r. 120	118		
B.II.1.	Zákonné rezervy (451A)	119		
2.	Ostatné rezervy (459A, 45XA)	120		
B.III.	Dlhodobé bankové úvery (461A, 46XA)	121		
B.IV.	Krátkodobé záväzky súčet (r. 123 + r. 127 až r. 135)	122	1 3 2 1 7 3 4 8	1 1 3 0 8 4 1 6
B.IV.1.	Záväzky z obchodného styku súčet (r. 124 až r. 126)	123	3 1 0 6 6 7 0	2 7 6 3 0 6 2
1.a.	Záväzky z obchodného styku voči prepojeným účtovným jednotkám (321A, 322A, 324A, 325A, 326A, 32XA, 475A, 476A, 478A, 47XA)	124		
1.b.	Záväzky z obchodného styku v rámci podielovej účasti okrem záväzkov voči prepojeným účtovným jednotkám (321A, 322A, 324A, 325A, 326A, 32XA, 475A, 476A, 478A, 47XA)	125	1 1 9 7	2 3 9 5 7 1
1.c.	Ostatné záväzky z obchodného styku (321A, 322A, 324A, 325A, 326A, 32XA, 475A, 476A, 478A, 47XA)	126	3 1 0 5 4 7 3	2 5 2 3 4 9 1
2.	Čistá hodnota zákazky (316A)	127		
3.	Ostatné záväzky voči prepojeným účtovným jednotkám (361A, 36XA, 471A, 47XA)	128		
4.	Ostatné záväzky v rámci podielovej účasti okrem záväzkov voči prepojeným účtovným jednotkám (361A, 36XA, 471A, 47XA)	129		
5.	Záväzky voči spoločníkom a združeniu (364, 365, 366, 367, 368, 398A, 478A, 479A)	130	1 0 0 0 3 7 8 9	8 3 4 3 7 9 0
6.	Záväzky voči zamestnancom (331, 333, 33X, 479A)	131	5 2 3 1 9	4 9 7 7 4
7.	Záväzky zo sociálneho poistenia (336A)	132	3 6 1 5 0	3 2 8 5 5
8.	Daňové záväzky a dotácie (341, 342, 343, 345, 346, 347, 34X)	133	1 7 1 7 0	1 1 7 5 8 9
9.	Záväzky z derivátových operácií (373A, 377A)	134		
10.	Iné záväzky (372A, 379A, 474A, 475A, 479A, 47XA)	135	1 2 5 0	1 3 4 6
B.V.	Krátkodobé rezervy r. 137 + r. 138	136	7 0 1 9 8	8 4 7 5 0
B.V.1.	Zákonné rezervy (323A, 451A)	137	6 2 1 9 8	7 6 7 5 0
2.	Ostatné rezervy (323A, 32X, 459A, 45XA)	138	8 0 0 0	8 0 0 0
B.VI.	Bežné bankové úvery (221A, 231, 232, 23X, 461A, 46XA)	139	7 7 2 5 2 4 9	8 7 4 6 2 7 2
B.VII.	Krátkodobé finančné výpomoci (241, 249, 24X, 473A, /-255A)	140		
C.	Časové rozlíšenie súčet (r. 142 až r. 145)	141	9 2 4 4	7 5 0 9
C.1.	Výdavky budúcich období dlhodobé (383A)	142		
2.	Výdavky budúcich období krátkodobé (383A)	143	9 2 4 4	7 5 0 9
3.	Výnosy budúcich období dlhodobé (384A)	144		
4.	Výnosy budúcich období krátkodobé (384A)	145		



Ozna- čenie a	Text b	Číslo riadku c	Skutočnosť	
			bežné účtovné obdobie	bezprostredne predchádzajúce účtovné obdobie
			1	2
*	Čistý obrat (časť účt. tr. 6 podľa zákona)	01	1 7 7 8 7 4 3 4	2 2 1 7 1 3 6 2
**	Výnosy z hospodárskej činnosti spolu súčet (r. 03 až r. 09)	02	1 7 8 0 9 8 2 8	2 3 2 0 2 0 5 5
I.	Tržby z predaja tovaru (604, 607)	03	1 7 7 0 5 9 8 0	2 2 1 0 4 0 7 2
II.	Tržby z predaja vlastných výrobkov (601)	04		
III.	Tržby z predaja služieb (602, 606)	05	8 1 4 5 4	6 7 2 9 0
IV.	Zmeny stavu vnútroorganizačných zásob (+/-) (účtová skupina 61)	06		
V.	Aktivácia (účtová skupina 62)	07		
VI.	Tržby z predaja dlhodobého nehmotného majetku, dlhodobého hmotného majetku a materiálu (641, 642)	08	3 1 6 7	0
VII.	Ostatné výnosy z hospodárskej činnosti (644, 645, 646, 648, 655, 657)	09	1 9 2 2 7	1 0 3 0 6 9 3
**	Náklady na hospodársku činnosť spolu r. 11 + r. 12 + r. 13 + r.14 + r. 15 + r. 20 + r. 21 + r. 24 + r. 25 + r. 26	10	1 4 4 3 5 4 8 5	1 8 0 8 3 1 3 4
A.	Náklady vynaložené na obstaranie predaného tovaru (504, 507)	11	1 3 1 5 8 4 8 1	1 3 3 2 9 4 8 1
B.	Spotreba materiálu, energie a ostatných neskladovateľných dodávok (501, 502, 503)	12	1 3 6 2 4 3	1 6 6 6 1 7
C.	Opravné položky k zásobám (+/-) (505)	13	- 6 3 9 3 2	4 2 7 1 7
D.	Služby (účtová skupina 51)	14	7 5 6 4 6 8	9 1 3 1 6 9
E.	Osobné náklady (r. 16 až r. 19)	15	1 2 0 3 2 7 3	1 3 5 4 8 9 5
E.1.	Mzdové náklady (521, 522)	16	8 6 0 0 6 2	9 9 3 0 2 0
2.	Odmeny členom orgánov spoločnosti a družstva (523)	17		
3.	Náklady na sociálne poistenie (524, 525, 526)	18	3 2 0 3 5 3	3 3 8 0 2 1
4.	Sociálne náklady (527, 528)	19	2 2 8 5 8	2 3 8 5 4
F.	Dane a poplatky (účtová skupina 53)	20	1 0 5 8 9	7 6 5 0
G.	Odpisy a opravné položky k dlhodobému nehmotnému majetku a dlhodobému hmotnému majetku (r. 22 + r. 23)	21	1 0 5 8 9 7	1 3 6 3 3 5
G.1.	Odpisy dlhodobého nehmotného majetku a dlhodobého hmotného majetku (551)	22	1 0 5 8 9 7	1 3 6 3 3 5
2.	Opravné položky k dlhodobému nehmotnému majetku a dlhodobému hmotnému majetku (+/-) (553)	23		
H.	Zostatková cena predaného dlhodobého majetku a predaného materiálu (541, 542)	24		
I.	Opravné položky k pohľadávkam (+/-) (547)	25	- 1 0 5 2 3 4 3	1 5 2 9 2 1 0
J.	Ostatné náklady na hospodársku činnosť (543, 544, 545, 546, 548, 549, 555, 557)	26	1 8 0 8 0 9	6 0 3 0 6 0
***	Výsledok hospodárenia z hospodárskej činnosti (+/-) (r. 02 - r. 10)	27	3 3 7 4 3 4 3	5 1 1 8 9 2 1



Ozna- čenie a	Text b	Číslo riadku c	Skutočnosť	
			bežné účtovné obdobie 1	bezprostredne predchádzajúce účtovné obdobie 2
			*	Pridaná hodnota (r. 03 + r. 04 + r. 05 + r. 06 + r. 07) - (r. 11 + r. 12 + r. 13 + r. 14)
**	Výnosy z finančnej činnosti spolu r. 30 + r. 31 + r. 35 + r. 39 + r. 42 + r. 43 + r. 44	29	5 6 5 4 3 2	1 1 5 1 0 2
VIII.	Tržby z predaja cenných papierov a podielov (661)	30		
IX.	Výnosy z dlhodobého finančného majetku súčet (r. 32 až r. 34)	31		
IX.1.	Výnosy z cenných papierov a podielov od prepojených účtovných jednotiek (665A)	32		
2.	Výnosy z cenných papierov a podielov v podielovej účasti okrem výnosov prepojených účtovných jednotiek (665A)	33		
3.	Ostatné výnosy z cenných papierov a podielov (665A)	34		
X.	Výnosy z krátkodobého finančného majetku súčet (r. 36 až r. 38)	35		
X.1.	Výnosy z krátkodobého finančného majetku od prepojených účtovných jednotiek (666A)	36		
2.	Výnosy z krátkodobého finančného majetku v podielovej účasti okrem výnosov prepojených účtovných jednotiek (666A)	37		
3.	Ostatné výnosy z krátkodobého finančného majetku (666A)	38		
XI.	Výnosové úroky (r. 40 + r. 41)	39	3 1 8 1 6	5 7 6 3 9
XI.1.	Výnosové úroky od prepojených účtovných jednotiek (662A)	40	3 1 8 1 6	2 9 3 5 9
2.	Ostatné výnosové úroky (662A)	41		2 8 2 8 0
XII.	Kurzové zisky (663)	42	5 3 3 6 1 6	5 7 4 6 3
XIII.	Výnosy z precenenia cenných papierov a výnosy z derivátových operácií (664, 667)	43		
XIV.	Ostatné výnosy z finančnej činnosti (668)	44		
**	Náklady na finančnú činnosť spolu r. 46 + r. 47 + r. 48 + r. 49 + r. 52 + r. 53 + r. 54	45	1 6 7 9 0 9	9 4 4 9 1 4
K.	Predané cenné papiere a podiely (561)	46		
L.	Náklady na krátkodobý finančný majetok (566)	47		
M.	Opravné položky k finančnému majetku (+/-) (565)	48		
N.	Nákladové úroky (r. 50 + r. 51)	49	1 5 8 9 7 9	1 6 6 0 7 4
N.1.	Nákladové úroky pre prepojené účtovné jednotky (562A)	50	1 5 8 9 7 9	1 6 6 0 7 4
2.	Ostatné nákladové úroky (562A)	51		
O.	Kurzové straty (563)	52		7 6 8 0 5 7
P.	Náklady na precenenie cenných papierov a náklady na derivátové operácie (564, 567)	53		
Q.	Ostatné náklady na finančnú činnosť (568, 569)	54	8 9 3 0	1 0 7 8 3



Ozna- čenie a	Text b	Číslo riadku c	Skutočnosť	
			bežné účtovné obdobie	bezprostredne predchádzajúce účtovné obdobie
			1	2
***	Výsledok hospodárenia z finančnej činnosti (+/-) (r. 29 - r. 45)	55	3 9 7 5 2 3	- 8 2 9 8 1 2
****	Výsledok hospodárenia za účtovné obdobie pred zdanením (+/-) (r. 27 + r. 55)	56	3 7 7 1 8 6 6	4 2 8 9 1 0 9
R.	Daň z príjmov (r. 58 + r. 59)	57	8 0 7 6 9 2	1 0 2 0 8 8 8
R.1.	Daň z príjmov splatná (591, 595)	58	8 0 1 5 3 2	1 0 2 0 5 4 4
2.	Daň z príjmov odložená (+/-) (592)	59	6 1 6 0	3 4 4
S.	Prevod podielov na výsledku hospodárenia spoločníkom (+/- 596)	60		
****	Výsledok hospodárenia za účtovné obdobie po zdanení (+/-) (r. 56 - r. 57 - r. 60)	61	2 9 6 4 1 7 4	3 2 6 8 2 2 1

A. VŠEOBECNÉ INFORMÁCIE

1. Obchodné meno a sídlo spoločnosti:

MEDITRADE spol. s r. o.
Levočská 1
851 01 Bratislava

Spoločnosť MEDITRADE spol. s r. o. (ďalej len Spoločnosť), bola založená 08. mája 1991 a do obchodného registra bola zapísaná 13. mája 1991 (Obchodný register Okresného súdu Bratislava I v Bratislave, oddiel Sro, vložka 868/B).

Hlavnými činnosťami Spoločnosti sú:

- sprostredkovanie leasingu a dealerská činnosť najmä pre zdravotníctvo, školstvo, vedu a výskum,
- obchodná činnosť,
- obchodná činnosť v oblasti zdravotníctva,
- prenájom hnuteľných vecí
- oprava zdravotníckych prístrojov v rozsahu voľnej živnosti

Hlavným zdrojom príjmov spoločnosti je obchodná činnosť v oblasti zdravotníctva. Spoločnosť vykonáva činnosť najmä na Slovensku v sídle uvedenom v Obchodnom registri. Spoločnosť vlastní nehnuteľnosť aj v Českej republike, ktorú prenajíma prostredníctvom organizačnej zložky.

2. Údaje o neobmedzenom ručení

Spoločnosť nie je neobmedzene ručiacim spoločníkom v iných spoločnostiach podľa § 56 ods. 5 Obchodného zákonníka, ani podľa podobných ustanovení iných predpisov.

3. Dátum schválenia účtovnej závierky za predchádzajúce účtovné obdobie

Účtovná závierka Spoločnosti k 31. decembru 2016, za predchádzajúce účtovné obdobie, bola schválená valným zhromaždením Spoločnosti 30. marca 2017.

4. Právny dôvod na zostavenie účtovnej závierky

Účtovná závierka Spoločnosti k 31. decembru 2017 je zostavená ako riadna účtovná závierka podľa § 17 ods. 6 zákona NR SR č. 431/2002 Z. z. o účtovníctve (ďalej „zákon o účtovníctve“) za účtovné obdobie od 1. januára 2017 do 31. decembra 2017.

Účtovná závierka je určená pre používateľov, ktorí majú primerané znalosti o obchodných a ekonomických činnostiach a účtovníctve a ktorí analyzujú tieto informácie s primeranou pozornosťou. Účtovná závierka neposkytuje a ani nemôže poskytovať všetky informácie, ktoré by existujúci a potencionálni investori, poskytovatelia úverov a pôžičiek a iní veritelia, mohli potrebovať. Títo používatelia musia relevantné informácie získať z iných zdrojov.

5. Informácie o skupine

Spoločnosť je oslobodená od povinnosti zostaviť konsolidovanú účtovnú závierku a konsolidovanú výročnú správu z dôvodu neprekročenia veľkostných kritérií podľa § 22 ods. 10 zákona o účtovníctve. Obchodné meno a sídlo dcérskych účtovných jednotiek je uvedené nižšie:

Spoločnosť je materskou účtovnou jednotkou, pretože má viac ako 50 % podiel na hlasovacích právach v iných účtovných jednotkách.

Názov	Sídlo
Meditrade LLC	Zavalna 24A/26, 02132 Kiev, Ukrajina
Meditrade Poland	ul.Okopowa 56, 01-042 Varšava, Poľsko
Meditrade Tunisia	Boulevard 14 Janvier Immeuble Jeziri Place, APT B11-4011 Hammam Sousse, Tunis
Meditrade Tunisia	Boulevard 14 Janvier Immeuble Jeziri Place, APT B11-4011 Hammam Sousse, Tunis

6. Počet zamestnancov

Priemerný prepočítaný počet zamestnancov Spoločnosti v účtovnom období 2017 bol 34,9 (v účtovnom období 2016 bol 37,67).

Počet zamestnancov k 31. decembru 2017 bol 37, z toho 8 vedúcich zamestnancov (k 31. decembru 2016 to bolo 37 zamestnancov, z toho 7 vedúcich zamestnancov).

IČO 1 7 3 1 2 0 0 1

DIČ 2 0 2 0 2 9 3 1 2 1

7. Zverejnenie účtovnej závierky za predchádzajúce účtovné obdobie

Účtovná závierka Spoločnosti k 31. decembru 2016 spolu so správou audítora o overení účtovnej závierky k 31. decembru 2016 resp. výročnou správou a dodatkom správy audítora o overení súladu výročnej správy s účtovnou závierkou bola uložená do registra účtovných závierok 14. júla 2017.

8. Schválenie audítora

Valné zhromaždenie 30. marca 2017 schválilo spoločnosť EKOVIPA s.r.o. ako audítora na overenie účtovnej závierky za účtovné obdobie od 1. januára 2017 do 31. decembra 2017.

B. INFORMÁCIE O ORGÁNOCH ÚČTOVNEJ JEDNOTKY

Konateľ Ing. Pavel Bohdal

C. INFORMÁCIE O SPOLOČNÍKOCH ÚČTOVNEJ JEDNOTKY

	Podiel na základnom imaní		Hlasovacie práva
	EUR	%	%
Ing. Pavel Bohdal	3 320	50	50
Ing. Katarína Bohdalová	2 324	35	35
Hana Slaninková	996	15	15
Spolu	6 640	100	100

V priebehu roka 2017 nedošlo k zmene spoločníkov.

D. INFORMÁCIE O PRIJATÝCH POSTUPOCH**1. Východiská pre zostavenie účtovnej závierky**

Účtovná závierka bola zostavená za predpokladu, že Spoločnosť bude nepretržite pokračovať vo svojej činnosti (going concern).

Účtovné metódy a všeobecné účtovné zásady boli účtovnou jednotkou konzistentne aplikované.

2. Informácie o charaktere a účele transakcií, ktoré sa neuvádzajú v súvahe

Spoločnosť uvádza všetky transakcie v súvahe.

3. Použitie odhadov a úsudkov

Zostavenie účtovnej závierky si vyžaduje, aby manažment Spoločnosti urobil úsudky, odhady a predpoklady, ktoré ovplyvňujú aplikáciu účtovných metód a účtovných zásad a hodnotu vykazovaného majetku, záväzkov, výnosov a nákladov. Odhady a súvisiace predpoklady sú založené na minulých skúsenostiach a iných rozličných faktoroch, považovaných za primerané okolnostiam, na základe ktorých sa formuje východisko pre posúdenie účtovných hodnôt majetku a záväzkov, ktoré nie sú zrejmé z iných zdrojov. Skutočné výsledky sa preto môžu líšiť od odhadov.

Odhady a súvisiace predpoklady sú neustále prehodnocované. Korekcie účtovných odhadov nie sú vykázané retrospektívne, ale sú vykázané v období, v ktorom je odhad korigovaný, ak korekcia ovplyvňuje iba toto obdobie, alebo v období korekcie a v budúcich obdobiach, ak korekcia ovplyvňuje toto aj budúce obdobia.

4. Dlhodobý nehmotný majetok a dlhodobý hmotný majetok

Dlhodobý majetok nakupovaný sa oceňuje obstarávacou cenou, ktorá zahŕňa cenu obstarania a náklady súvisiace s obstaraním (clo, prepravu, montáž, poistné a pod.), zníženú o dobropisy, skontá, rabaty, zľavy z ceny, bonusy a pod.

Súčasťou obstarávacej ceny dlhodobého majetku nie sú úroky z úverov, ktoré vznikli do momentu uvedenia dlhodobého majetku do používania.

Dlhodobý majetok vytvorený vlastnou činnosťou sa oceňuje vlastnými nákladmi. Vlastnými nákladmi sú všetky priame náklady vynaložené na výrobu alebo inú činnosť a nepriame náklady, ktoré sa vzťahujú na výrobu alebo inú činnosť.

IČO 1 7 3 1 2 0 0 1

DIČ 2 0 2 0 2 9 3 1 2 1

Náklady na výskum sa neaktivujú a účtujú sa do nákladov v účtovných obdobiach, v ktorých vznikli. Dlhodobý nehmotný majetok vytvorený vývojom alebo v priebehu jeho vývoja sa aktivuje, ak je možné preukázať:

- možnosť jeho technického dokončenia tak, že ho bude možné použiť alebo predať,
- zámer jeho dokončenia, používania alebo predaja,
- schopnosť účtovnej jednotky jeho používania a predaja,
- spôsob vytvárania budúcich ekonomických úžitkov a existenciu trhu pre výstupy dlhodobého nehmotného majetku alebo pre dlhodobý nehmotný majetok sám o sebe, alebo, ak bude používaný vo vnútri účtovnej jednotky jeho použiteľnosť,
- dostupnosť zodpovedajúcich technických zdrojov, finančných zdrojov a ostatných zdrojov pre dokončenie jeho vývoja, použitie alebo predaj,
- spoľahlivé ocenenie nákladov súvisiacich s jeho obstaraním v priebehu vývoja.

Náklady na vývoj sa aktivujú, ak ich suma neprevýši sumu, u ktorej je pravdepodobné, že sa získa z budúcich ekonomických úžitkov po odpočítaní ďalších nákladov vývoja, predaja a administratívnych nákladov, ktoré sa týkajú priamo marketingu alebo procesov. Aktivované náklady na vývoj sa odpisujú maximálne počas piatich rokov. Ak sa nepreukáže možnosť aktivovania nákladov na vývoj, účtujú sa do nákladov v účtovnom období, v ktorom vznikli.

Odpisy dlhodobého nehmotného majetku sú stanovené vychádzajúc z predpokladanej doby jeho používania a predpokladaného priebehu jeho opotrebenia. Odpisovať sa začína v mesiaci zaradenia do používania. Drobný dlhodobý nehmotný majetok, ktorého obstarávací cena (resp. vlastné náklady) je 2 400 EUR a nižšia, sa odpisuje jednorazovo pri uvedení do používania.

Predpokladaná doba používania, metóda odpisovania a odpisová sadzba sú uvedené v nasledujúcej tabuľke:

	Predpokladaná doba používania v rokoch	Metóda odpisovania	Ročná odpisová sadzba v %
Aktivované náklady na vývoj	5	lineárna	20
Softvér	2	lineárna	50
Oceniiteľné práva (licencia)	8	lineárna	12,5
Drobný dlhodobý nehmotný majetok	rôzna	jednorazový odpis	100

Metódy odpisovania, doby použiteľnosti a zostatkové hodnoty sa prehodnocujú ku dňu, ku ktorému sa zostavuje účtovná závierka, a ak je to potrebné, urobí sa úpravy.

Odpisy dlhodobého hmotného majetku sú stanovené vychádzajúc z predpokladanej doby jeho používania a predpokladaného priebehu jeho opotrebenia. Odpisovať sa začína v mesiaci zaradenia do používania. Drobný dlhodobý hmotný majetok, ktorého obstarávací cena (resp. vlastné náklady) je 1 700 EUR a nižšia, sa odpisuje jednorazovo pri uvedení do používania. Pozemky sa neodpisujú.

Predpokladaná doba používania, metóda odpisovania a odpisová sadzba sú uvedené v nasledujúcej tabuľke:

	Predpokladaná doba používania v rokoch	Metóda odpisovania	Ročná odpisová sadzba v %
Stavby	40	lineárna	2,5
Stroje, prístroje a zariadenia	4 až 6	lineárna	25 až 16,6
Dopravné prostriedky	4	lineárna	25
Drobný dlhodobý hmotný majetok	rôzna	jednorazový odpis	100

Metódy odpisovania, doby použiteľnosti a zostatkové hodnoty sa prehodnocujú ku dňu, ku ktorému sa zostavuje účtovná závierka, a ak je to potrebné, urobí sa úpravy.

Posúdenie zníženia hodnoty majetku

Opravné položky sa tvoria na základe zásady opatrnosti, ak je opodstatnené predpokladať, že došlo k zníženiu hodnoty majetku oproti jeho oceneniu v účtovníctve. Opravná položka sa účtuje v sume opodstatneného predpokladu zníženia hodnoty majetku oproti jeho oceneniu v účtovníctve.

IČO

1	7	3	1	2	0	0	1
---	---	---	---	---	---	---	---

DIČ

2	0	2	0	2	9	3	1	2	1
---	---	---	---	---	---	---	---	---	---

Faktory, ktoré sú považované za dôležité pri posudzovaní zníženia hodnoty majetku sú:

- technologický pokrok,
- významne nedostatočné prevádzkové výsledky v porovnaní s historickými alebo plánovanými prevádzkovými výsledkami,
- významné zmeny v spôsobe použitia majetku Spoločnosti alebo celkovej zmeny stratégie Spoločnosti,
- zastaralosť produktov.

Ak Spoločnosť zistí, že na základe existencie jedného alebo viacerých indikátorov zníženia hodnoty majetku možno predpokladať, že došlo k zníženiu hodnoty majetku oproti jeho oceneniu v účtovníctve, vypočíta zníženie hodnoty majetku na základe odhadov projektovaných čistých diskontovaných peňažných tokov, ktoré sa očakávajú z daného majetku, vrátane jeho prípadného predaja. Odhadované zníženie hodnoty by sa mohlo preukázať ako nedostatočné, ak by analýzy nadhodnotili peňažné toky alebo ak sa zmenia podmienky v budúcnosti.

5. Dlhodobý finančný majetok

Ako dlhodobý finančný majetok Spoločnosť vykazuje podielové cenné papiere a podiely v prepojených účtovných jednotkách, podielové cenné papiere a podiely s podielovou účasťou okrem v prepojených účtovných jednotkách a ostatné realizovateľné cenné papiere a podiely.

Dlhodobý finančný majetok sa pri obstaraní (prvotné ocenenie) oceňuje obstarávacou cenou vrátane nákladov súvisiacich s obstaraním (poplatky, provízie za sprostredkovanie a pod.). Súčasťou obstarávacej ceny cenných papierov nie sú úroky z úverov na obstaranie cenných papierov a podielov, kurzové rozdiely a náklady spojené s držbou cenného papiera a podielu.

Ku dňu, ku ktorému sa zostavuje účtovná závierka sa dlhodobý finančný majetok oceňuje takto:

Podielové cenné papiere a podiely v dcérskych, spoločných a pridružených účtovných jednotkách: obstarávacou cenou upravenou o prípadné zníženie ich hodnoty oproti ich oceneniu v účtovníctve.

6. Zásoby

Zásoby sa oceňujú obstarávacou cenou.

Obstarávacia cena zahŕňa cenu, za ktorú sa zásoby obstarali a náklady súvisiace s obstaraním (clo, prepravu, poisťné, provízie, a pod.), zníženú o dobropisy, skontá, rabaty, zľavy z ceny, bonusy a pod. Úroky z úverov nie sú súčasťou obstarávacej ceny. Nakupované zásoby sa oceňujú váženým aritmetickým priemerom z obstarávacích cien.

Úbytok zásob sa účtuje v cene zistenej metódou váženého aritmetického priemeru, v skladových cenách, pričom odchýlky sa rozpúšťajú priamo do nákladov.

Vlastné náklady zahŕňajú priame náklady (priamy materiál, priame mzdy a ostatné priame náklady) a časť nepriamych nákladov bezprostredne súvisiacich s vytvorením zásob vlastnou činnosťou (výrobná réžia). Výrobná réžia sa do vlastných nákladov zahŕňa v závislosti od stupňa rozpracovanosti týchto zásob. Správna réžia a odbytové náklady nie sú súčasťou vlastných nákladov. Súčasťou vlastných nákladov nie sú úroky z úverova a z cudzích zdrojov.

Zásoby nadobudnuté zámenu sa oceňujú reálnou hodnotou. Rozdiel medzi reálnou hodnotou nadobudnutých zásob a účtovnou hodnotou odovzďávaných zásob sa účtuje podľa charakteru tohto rozdielu na vecne príslušný nákladový účet, na ktorom sa účtuje úbytok zásob alebo na vecne príslušný výnosový účet, na ktorom sa účtuje dosiahnutie výnosu zo zásob.

Čistá realizačná hodnota je predpokladaná predajná cena zásob znížená o predpokladané náklady na ich dokončenie a o predpokladané náklady súvisiace s ich predajom.

Zníženie hodnoty zásob sa zohľadňuje vytvorením opravnej položky.

7. Zákazková výroba

Zákazkovú výrobu spoločnosť neuskutočňuje.

8. Zákazková výstavba nehnuteľností

Zákazkovú výstavbu nehnuteľností spoločnosť neuskutočňuje.

IČO

1	7	3	1	2	0	0	1
---	---	---	---	---	---	---	---

DIČ

2	0	2	0	2	9	3	1	2	1
---	---	---	---	---	---	---	---	---	---

9. Pohľadávky

Pohľadávky pri ich vzniku sa oceňujú ich menovitou hodnotou; postúpené pohľadávky a pohľadávky nadobudnuté vkladom do základného imania sa oceňujú obstarávacou cenou vrátane nákladov súvisiacich s obstaraním. Toto ocenenie sa znižuje o pochybné a nevyžiteľné pohľadávky.

Pri dlhodobých pôžičkách a pohľadávkach, ak je zostatková doba splatnosti pohľadávky alebo pôžičky dlhšia ako jeden rok, upravuje sa hodnota tejto pohľadávky alebo pôžičky formou opravnej položky, ktorá predstavuje rozdiel medzi menovitou a súčasnou hodnotou pohľadávky. Súčasná hodnota pohľadávky sa počíta ak súčet súčinov budúcich peňažných príjmov a príslušných diskontných faktorov.

10. Krátkodobý finančný majetok

Krátkodobý finančný majetok predstavujú krátkodobé cenné papiere majetkového alebo úverového charakteru, ktoré sú v čase obstarania splatné do jedného roka, príp. určené na predaj do jedného roka od ich obstarania, vlastné akcie a vlastné obchodné podiely a emisné kvóty. Spoločnosť neevviduje krátkodobý finančný majetok.

11. Vlastné akcie a vlastné obchodné podiely

Vlastné akcie a vlastné obchodné podiely sa oceňujú obstarávacou cenou.

12. Finančné účty

Finančné účty tvorí peňažná hotovosť, ceniny, zostatky na bankových účtoch a oceňujú sa menovitou hodnotou. Zníženie ich hodnoty sa vyjadruje opravnou položkou.

13. Emisné kvóty

Bezodplatne pridelené emisné kvóty sú vykázané ako krátkodobý finančný majetok súvzťažne s účtom výnosov budúcich období a oceňujú sa reprodukčnou obstarávacou cenou ku dňu ich pripísania na účet Národného registra emisných kvót. Ako referenčnú burzu na stanovenie reprodukčnej obstarávacej ceny.

Zúčtovanie výnosov budúcich období sa uskutočňuje v časovej a vecnej súvislosti s použitím bezodplatne pripísaných emisných kvót z dôvodu ich predaja alebo tvorby rezervy alebo splnenia povinnosti odovzdania emisných kvót.

Nakúpené emisné kvóty sa oceňujú obstarávacou cenou.

Emisné kvóty Spoločnosť neevviduje.

14. Náklady budúcich období a príjmy budúcich období

Náklady budúcich období a príjmy budúcich období sa vykazujú vo výške, ktorá je potrebná na dodržanie zásady vecnej a časovej súvislosti s účtovným obdobím.

15. Zníženie hodnoty majetku a opravné položky

Opravné položky sa tvoria na základe zásady opatrnosti, ak je opodstatnené predpokladať, že došlo k zníženiu hodnoty majetku oproti jeho oceneniu v účtovníctve. Opravná položka sa účtuje v sume opodstatneného predpokladu zníženia hodnoty majetku oproti jeho oceneniu v účtovníctve. Opravné položky sa zrušia alebo zmení sa ich výška, ak nastane zmena predpokladu zníženia hodnoty.

Zníženie hodnoty dlhodobého majetku a zásob

Ku každému dňu, ku ktorému sa zostavuje účtovná závierka, je účtovná hodnota majetku Spoločnosti, iného ako odloženej daňovej pohľadávky (pozri bod D.19. Odložené dane) posudzovaná s cieľom zistiť, či existujú indikátory, že by mohlo dôjsť k zníženiu hodnoty majetku. Ak takéto indikátory existujú, potom sa odhadnú predpokladané budúce ekonomické úžitky z daného majetku.

Opravné položky vykázané v predchádzajúcich obdobiach sa prehodnocujú ku každému dňu, ku ktorému sa zostavuje účtovná závierka s cieľom zistiť, či existujú indikátory, ktoré by naznačovali, že došlo k zmene v predpoklade zníženia hodnoty majetku alebo tento predpoklad prestal existovať. Opravná položka sa zruší, ak došlo k zmene predpokladov použitých na určenie predpokladaných ekonomických úžitkov z daného majetku. Opravná položka sa zruší len v rozsahu, v akom účtovná hodnota majetku neprevýši tú účtovnú hodnotu, ktorá by bola stanovená po zohľadnení odpisov, ak by opravná položka nebola vykázaná.

Zníženie hodnoty finančného majetku a pohľadávok

Ku každému dňu, ku ktorému sa zostavuje účtovná závierka sa finančný majetok, ktorý nie je ocenený reálnou hodnotou posudzuje s cieľom zistiť, či existujú objektívne dôkazy zníženia jeho hodnoty.

Medzi objektívne dôkazy o znížení hodnoty finančného majetku patrí nespĺcanie dlhu alebo protiprávne konanie dlžníka, reštrukturalizácia pohľadávok Spoločnosti za podmienok, o ktorých by Spoločnosť za normálnej situácie neuvažovala, indikácie, že na majetok dlžníka alebo emitenta bude vyhlásený konkurz, alebo skutočnosť, že pre cenný papier prestal

IČO

1	7	3	1	2	0	0	1
---	---	---	---	---	---	---	---

DIČ

2	0	2	0	2	9	3	1	2	1
---	---	---	---	---	---	---	---	---	---

existovať aktívny trh. Objektívnym dôkazom zníženia hodnoty investícií do majetkových cenných papierov je aj významné alebo dlhodobé zníženie ich reálnej hodnoty pod úroveň ich obstarávacej ceny.

Predpokladané budúce ekonomické úžitky z investícií Spoločnosti v podielových cenných papieroch a v podieloch a z pohľadávok sa vypočítajú ako súčasná hodnota odhadovaných diskontovaných budúcich peňažných tokov. Pri určení návratnej hodnoty úverov a pohľadávok sa tiež berie do úvahy schopnosť a výkonnosť dlžníka a hodnota kolaterálov a záruk od tretích strán.

Opravná položka sa zruší, ak následné zvýšenie predpokladaných budúcich ekonomických úžitkov možno objektívne spájať s udalosťou, ktorá nastala po vykázaní opravnej položky.

16. Závazky

Závazky pri ich vzniku sa oceňujú menovitou hodnotou. Závazky pri ich prevzatí sa oceňujú obstarávacou cenou. Ak sa pri inventarizácii zistí, že suma záväzkov je iná ako ich výška v účtovníctve, uvedú sa záväzky v účtovníctve a v účtovnej závierke v tomto zistenom ocenení.

17. Rezervy

Rezerva je záväzok predstavujúci existujúcu povinnosť Spoločnosti, ktorá vznikla z minulých udalostí a je pravdepodobné, že v budúcnosti zníži jej ekonomické úžitky. Rezervy sú záväzky s neurčitým časovým vymedzením alebo výškou a oceňujú sa odhadom v sume potrebnej na splnenie existujúcej povinnosti ku dňu, ku ktorému sa zostavuje účtovná závierka.

Tvorba rezervy sa účtuje na vecne príslušný nákladový alebo majetkový účet, ku ktorému záväzok prislúcha. Použitie rezervy sa účtuje na ľarchu vecne príslušného účtu rezerv so súvzťažným zápisom v prospech vecne príslušného účtu záväzkov. Rozpustenie nepotrebných rezerv alebo jej časti sa účtuje opačným účtovným zápisom ako sa účtovala tvorba rezervy.

Tvorba rezervy na bonusy, rabaty, skontá a vrátenie kúpnej ceny pri reklamácii sa účtuje ako zníženie pôvodne dosiahnutých výnosov so súvzťažným zápisom v prospech účtu rezerv.

18. Zamestnanecké požitky

Platy, mzdy, príspevky do dôchodkových a poisťovních fondov, platená ročná dovolenka a platená zdravotná dovolenka, bonusy a ostatné nepeňažné požitky (napr. zdravotná starostlivosť) sa účtujú v účtovnom období, s ktorým vecne a časovo súvisia.

19. Odložené dane

Odložené dane (odložená daňová pohľadávka a odložený daňový záväzok) sa vzťahujú na:

- dočasné rozdiely medzi účtovnou hodnotou majetku a účtovnou hodnotou záväzkov vykázanou v súvahe a ich daňovou základňou,
- možnosť umorovať daňovú stratu v budúcnosti, ktorou sa rozumie možnosť odpočítať daňovú stratu od základu dane v budúcnosti,
- možnosť previesť nevyužitú daňovú odpočty a iné daňové nároky do budúcich období.

Odložená daňová pohľadávka ani odložený daňový záväzok sa neúčtuje pri:

- dočasných rozdieloch pri prvotnom zaúčtovaní (angl. initial recognition) majetku alebo záväzku v účtovníctve, ak v čase prvotného zaúčtovania nemá tento účtovný prípad vplyv ani na výsledok hospodárenia ani na základ dane a zároveň nejde o kombináciu podnikov (t. j. nejde o účtovný prípad vznikajúci u kupujúceho pri kúpe podniku alebo časti podniku, prijímateľa vkladu podniku alebo časti podniku alebo u nástupníckej účtovnej jednotke pri zlúčení, splynutí alebo rozdelení),
- dočasných rozdieloch súvisiacich s podielmi v dcérskych, spoločných a pridružených účtovných jednotkách, ak Spoločnosť je schopná ovplyvniť vyrovnanie týchto dočasných rozdielov a je pravdepodobné, že tieto dočasné rozdiely nebudú vyrovnané v blízkej budúcnosti,
- dočasných rozdieloch pri prvotnom zaúčtovaní goodwillu alebo záporného goodwillu.

O odloženej daňovej pohľadávke z odpočítateľných dočasných rozdielov, z nevyužitých daňových strát a nevyužitých daňových odpočtov a iných daňových nárokov sa účtuje len vtedy, ak je pravdepodobné, že budúci základ dane, voči ktorému ich bude možné využiť, je dosiahnuteľný. Odložená daňová pohľadávka sa preveruje ku každému dňu, ku ktorému sa zostavuje účtovná závierka a znižuje sa vo výške, v akej je nepravdepodobné, že základ dane z príjmov bude dosiahnutý.

Pri výpočte odloženej dane sa použije sadzba dane z príjmov, o ktorej sa predpokladá, že bude platiť v čase vyrovnania odloženej dane.

IČO	1	7	3	1	2	0	0	1
DIČ	2	0	2	0	2	9	3	1
	2	1	2	1				

V súvahe sa odložená daňová pohľadávka a odložený daňový záväzok vykazujú samostatne. Ak sa vzťahujú na odloženú daň z príjmov toho istého daňovníka a ide o ten istý daňový úrad, môže sa vykázat len výsledný zostatok účtu 481 – Odložený daňový záväzok a odložená daňová pohľadávka.

20. Výdavky budúcich období a výnosy budúcich období

Výdavky budúcich období a výnosy budúcich období sa vykazujú vo výške, ktorá je potrebná na dodržanie zásady vecnej a časovej súvislosti s účtovným obdobím.

21. Dotácie zo štátneho rozpočtu

O nároku na dotácie zo štátneho rozpočtu, podporu alebo príspevok sa účtuje, ak je takmer isté, že sa splnia všetky podmienky súvisiace s dotáciou a súčasne, že sa dotácia poskytne.

Dotácie na obstaranie dlhodobého nehmotného majetku a dlhodobého hmotného majetku sa najskôr vykazujú ako výnosy budúcich období a do výkazu ziskov a strát sa rozpúšťajú ako výnosy z hospodárskej činnosti v časovej a vecnej súvislosti so zaúčtovaním odpisov z tohto dlhodobého majetku.

Dotácie na úhradu nákladov, ktoré kompenzujú konkrétne náklady spojené s činnosťou Spoločnosti sa najskôr vykazujú ako výnosy budúcich období a do výkazu ziskov a strát sa rozpúšťajú ako výnosy z hospodárskej činnosti v časovej a vecnej súvislosti s vynaložením nákladov na príslušný účel.

Dotácie zo štátneho rozpočtu Spoločnosť neprijala.

22. Prenájom (lízing) (Spoločnosť ako nájomca)

Finančný prenájom. Finančný prenájom je obstaranie dlhodobého hmotného majetku na základe nájomnej zmluvy s dojednaným právom kúpy prenajatej veci za dohodnuté platby počas dohodnutej doby nájmu. Majetok prenajatý formou finančného prenájmu vykazuje ako svoj majetok a odpisuje ho jeho nájomca, nie vlastník.

Súčasťou dohodnutých platieb je aj kúpna cena, za ktorú na konci dohodnutej doby finančného prenájmu prechádza vlastnícke právo k prenajatému majetku z prenajímateľa na nájomcu.

Dohodnutá doba nájmu je najmenej 60 % doby odpisovania podľa daňových predpisov. V prípade nájmu pozemku je doba nájmu najmenej 60 % doby odpisovania hmotného majetku zaradeného do daňovej odpisovanej skupiny 5 resp. 6 (budovy a stavby, doba odpisovania pre daňové účely 20 resp. 40 rokov).

Prijatie majetku nájomcom sa v účtovníctve nájomcu účtuje v deň prijatia majetku na ľarchu príslušného účtu majetku so súvzťažným zápisom v prospech účtu 474 – Záväzky z nájmu vo výške dohodnutých platieb znížených o nerealizované finančné náklady.

Platba nájomného je alokovaná medzi splátku istiny a finančné náklady, vypočítané metódou efektívnej úrokovej miery. Finančné náklady sa účtujú na ľarchu účtu 562 – Úroky.

Operatívny prenájom. Majetok prenajatý na základe operatívneho prenájmu vykazuje ako svoj majetok jeho vlastník, nie nájomca. Prenájom majetku formou operatívneho leasingu sa účtuje do nákladov priebežne počas doby trvania leasingovej zmluvy.

Spoločnosť neeviduje majetok na operatívny alebo finančný prenájom.

23. Prenájom (lízing) (Spoločnosť ako prenajímateľ)

Finančný prenájom. Finančný prenájom je obstaranie dlhodobého hmotného majetku na základe nájomnej zmluvy s dojednaným právom kúpy prenajatej veci za dohodnuté platby počas dohodnutej doby nájmu. Majetok prenajatý formou finančného prenájmu vykazuje ako svoj majetok a odpisuje ho jeho nájomca, nie vlastník.

Súčasťou dohodnutých platieb je aj kúpna cena, za ktorú na konci dohodnutej doby finančného prenájmu prechádza vlastnícke právo k prenajatému majetku z prenajímateľa na nájomcu.

Dohodnutá doba nájmu je najmenej 60 % doby odpisovania podľa daňových predpisov. V prípade nájmu pozemku je doba nájmu najmenej 60 % doby odpisovania hmotného majetku zaradeného do odpisovanej skupiny 5 resp. 6 (budovy a stavby, doba odpisovania pre daňové účely 20 resp. 40 rokov).

V deň odovzdania majetku nájomcovi sa v účtovníctve prenajímateľa účtuje pohľadávka z nájmu na účet 374 – Pohľadávky z nájmu vo výške dohodnutých platieb znížených o nerealizované finančné výnosy so súvzťažným zápisom v prospech príslušného účtu výnosov. Vyraďenie prenajatého majetku z účtovníctva prenajímateľa sa účtuje na ľarchu príslušného účtu nákladov so súvzťažným zápisom v prospech príslušného účtu majetku.

IČO

1	7	3	1	2	0	0	1
---	---	---	---	---	---	---	---

DIČ

2	0	2	0	2	9	3	1	2	1
---	---	---	---	---	---	---	---	---	---

Platba nájomného je alokovaná medzi splátku istiny a finančné výnosy, vypočítané metódou efektívnej úrokovej miery. Finančné výnosy sa účtujú na ľarchu účtu 662 – Úroky.

Operatívny prenájom. Majetok prenajatý na základe operatívneho prenájmu vykazuje ako svoj majetok jeho vlastník, nie nájomca. Prenájom majetku formou operatívneho leasingu sa účtuje do výnosov priebežne počas doby trvania leasingovej zmluvy.

Spoločnosť neeviduje majetok na operatívny alebo finančný prenájom.

24. Deriváty

Deriváty sa pri nadobudnutí oceňujú obstarávacou cenou a ku dňu, ku ktorému sa zostavuje účtovná závierka, reálnou hodnotou.

Zmeny reálnych hodnôt zabezpečovacích derivátov sa účtujú bez vplyvu na výsledok hospodárenia, priamo do vlastného imania ako oceňovacie rozdiely z precenenia majetku a záväzkov. Výsledok realizácie zabezpečovacích derivátov sa účtuje ako náklady na derivátové operácie a výnosy z derivátových operácií.

Zmeny reálnych hodnôt derivátov určených na obchodovanie na tuzemskej burze, zahraničnej burze alebo na inom verejnom trhu sa účtujú s vplyvom na výsledok hospodárenia ako náklady na derivátové operácie a výnosy z derivátových operácií.

Zmeny reálnych hodnôt derivátov určených na obchodovanie na neverejnom trhu sa účtujú bez vplyvu na výsledok hospodárenia, priamo do vlastného imania ako oceňovacie rozdiely z precenenia majetku a záväzkov. Výsledok realizácie týchto obchodov sa účtuje ako náklady na derivátové operácie a výnosy z derivátových operácií.

Reálna hodnota menových futurít je stanovená na základe kótovaných cien na burze.

Reálna hodnota úrokových swapov vychádza z maklérskeho odhadu. Primeranosť týchto odhadov sa testuje diskontovaním odhadovaných budúcich peňažných tokov podľa podmienok a splatnosti každého kontraktu a s použitím trhových úrokových sadzieb pre podobné nástroje ku dňu ocenenia.

Reálne hodnoty odrážajú úrokové riziko nástroja a zahŕňajú úpravy s prihliadnutím na úverové riziká Spoločnosti a protistrany, tam kde je to vhodné.

25. Majetok a záväzky zabezpečené derivátmi

Majetok a záväzky zabezpečené derivátmi sa oceňujú reálnou hodnotou. Zmeny reálnych hodnôt majetku a záväzkov zabezpečených derivátmi sa účtujú bez vplyvu na výsledok hospodárenia, priamo do vlastného imania ako oceňovacie rozdiely z precenenia majetku a záväzkov.

Reálna hodnota majetku a záväzkov zabezpečených derivátmi je založená na ich kótovanej trhovej cene, ak je táto cena k dispozícii. Ak kótovaná trhová cena nie je k dispozícii, potom sa reálna hodnota odhadne na základe odhadovaných diskontovaných budúcich peňažných tokov.

26. Cudzía mena

Majetok a záväzky vyjadrené v cudzej mene sa ku dňu uskutočnenia účtovného prípadu prepočítavajú na menu euro referenčným výmenným kurzom určeným a vyhláseným Európskou centrálnou bankou alebo Národnou bankou Slovenska v deň predchádzajúci dňu uskutočnenia účtovného prípadu (ďalej ako referenčný kurz).

Na ocenenie prírastku cudzej meny nakúpenej za euro sa použije kurz, za ktorý bola táto cudzia mena nakúpená.

Na ocenenie prírastku cudzej meny nakúpenej za inú cudziu menu sa použije hodnota inej cudzej meny v eurách alebo na ocenenie prírastku cudzej meny v eurách sa použije referenčný kurz v deň uzavretia obchodu.

Na ocenenie cudzej meny obstarávanej v rámci menového derivátu

- ak je zmluvnou stranou banka alebo pobočka zahraničnej banky, použije sa ku dňu ocenenia kurz banky alebo pobočky zahraničnej banky, ktorá je zmluvnou stranou tohto menového derivátu alebo sa použije referenčný kurz ku dňu ocenenia,
- ak zmluvnou stranou nie je banka alebo pobočka zahraničnej banky, použije sa na ocenenie referenčný kurz ku dňu ocenenia.

Na úbytok rovnakej cudzej meny v hotovosti alebo z devízového účtu sa na prepočet cudzej meny na eurá použije

- referenčný výmenný kurz určený a vyhlásený Európskou centrálnou bankou alebo Národnou bankou Slovenska v deň predchádzajúci dňu uskutočnenia účtovného prípadu

IČO

1	7	3	1	2	0	0	1
---	---	---	---	---	---	---	---

DIČ

2	0	2	0	2	9	3	1	2	1
---	---	---	---	---	---	---	---	---	---

Prijaté a poskytnuté preddavky v cudzej mene prostredníctvom účtu vedeného v tejto cudzej mene sa prepočítavajú na menu euro referenčným výmenným kurzom určeným a vyhláseným Európskou centrálnou bankou alebo Národnou bankou Slovenska v deň predchádzajúci dňu uskutočnenia účtovného prípadu.

Prijaté a poskytnuté preddavky v cudzej mene na účet zriadený v eurách a z účtu zriadeného v eurách sa prepočítavajú na menu euro kurzom, za ktorý boli tieto hodnoty nakúpené alebo predané.

Ku dňu, ku ktorému sa zostavuje účtovná závierka, sa už neprepočítavajú.

Majetok a záväzky vyjadrené v cudzej mene (okrem prijatých a poskytnutých preddavkov) sa ku dňu, ku ktorému sa zostavuje účtovná závierka, prepočítavajú na menu euro referenčným výmenným kurzom určeným a vyhláseným Európskou centrálnou bankou alebo Národnou bankou Slovenska v deň, ku ktorému sa zostavuje účtovná závierka, a účtujú sa s vplyvom na výsledok hospodárenia.

27. Výnosy

Tržby za vlastné výkony a tovar neobsahujú daň z pridanej hodnoty. Sú tiež znížené o zľavy a zrážky (rabaty, bonusy, skontá, dobropisy a pod.), bez ohľadu na to, či zákazník mal vopred na zľavu nárok, alebo či ide o dodatočne uznanú zľavu.

Tržby z predaja výrobkov a tovaru sa vykazujú v deň splnenia dodávky podľa Obchodného zákonníka, podľa Incoterms alebo iných podmienok dohodnutých v zmluve.

Tržby z predaja služieb sa vykazujú v účtovnom období, v ktorom boli služby poskytnuté.

Výnosové úroky sa účtujú rovnomerne v účtovných obdobiach, ktorých sa vecne a časovo týkajú.

28. Porovnateľné údaje

Ak v dôsledku zmeny účtovných metód a účtovných zásad nie sú hodnoty za bezprostredne predchádzajúce účtovné obdobie v jednotlivých súčiastiach účtovnej závierky porovnateľné, uvádza sa vysvetlenie o neporovnateľných hodnotách v poznámkach.

29. Oprava chýb minulých období

Ak Spoločnosť zistí v bežnom účtovnom období významnú chybu týkajúcu sa minulých účtovných období, opraví túto chybu na účtoch 428 - Nerozdelený zisk minulých rokov a 429 - Neuhradená strata minulých rokov, t. j. bez vplyvu na výsledok hospodárenia v bežnom účtovnom období. Opravy nevýznamných chýb minulých účtovných období sa účtujú v bežnom účtovnom období na príslušný nákladový alebo výnosový účet.

V roku 2017 Spoločnosť neúčtovala o oprave významných chýb minulých období.

IČO

1	7	3	1	2	0	0	1
---	---	---	---	---	---	---	---

 DIČ

2	0	2	0	2	9	3	1	2	1
---	---	---	---	---	---	---	---	---	---

E. INFORMÁCIE K POLOŽKÁM SÚVAHY

1. Dlhodobý hmotný majetok

Prehľad o pohybe dlhodobého hmotného majetku od 1. januára 2017 do 31. decembra 2017 a za porovnateľné obdobie od 1. januára 2016 do 31. decembra 2016 je uvedený v tabuľkách na stranách 41 a 42.

Spoločnosť v roku 2017 predala tri motorové vozidlá. Od roku 2014 má prenajaté priestory v Bratislave, Levočská 1, kde má sídlo a vykonáva činnosť. Ostatné prírastky a úbytky majetku súviseli s bežnou činnosťou a obnovou používaného majetku.

Dlhodobý hmotný majetok je poistený pre prípad škôd spôsobených požiarom, vodou z vodovodných zariadení, živlom, krádežou a lúpežou na základe poisťnej zmluvy uzatvorenej s poisťovňou UNIQA. Poistná suma : 2.166.415 EUR (v roku 2016: 2.166.415 EUR).

Na žiaden majetok nie je zriadené záložné právo, (v roku 2016 tiež nebolo).

Spoločnosť nemá obmedzenie nakladať s majetkom.

Spoločnosť nemala ani v bežnom, ani v predchádzajúcom roku náklady na výskum a vývoj.

2. Dlhodobý nehmotný majetok

Prehľad o pohybe dlhodobého nehmotného majetku od 1. januára 2017 do 31. decembra 2017 a za porovnateľné obdobie od 1. januára 2016 do 31. decembra 2016 je uvedený v tabuľkách na stranách 41 a 42.

Spoločnosť neeviduje v roku 2017 dlhodobý nehmotný majetok, na ktorý je zriadené záložné právo alebo s ktorým má obmedzené právo nakladať (v roku 2016: žiadny).

Spoločnosť neeviduje náklady na výskum a vývoj.

3. Dlhodobý finančný majetok

Prehľad o pohybe dlhodobého finančného majetku od 1. januára 2017 do 31. decembra 2017 a za porovnateľné obdobie od 1. januára 2016 do 31. decembra 2016 je uvedený v tabuľke na stranách 41 a 42.

Výška vlastného imania k 31. decembru 2017 a výsledku hospodárenia za účtovné obdobie 2017 a za predchádzajúce účtovné obdobie účtovných jednotiek je uvedená v nasledujúcom prehľade.

Hodnoty r. 2016 a 2017 sú prepočítané aktuálnym kurzom k 31.12. daného roku.

	Podiel	Podiel	Mena	Výsledok hospodárenia		Vlastné imanie		Učtovná hodnota vykázaná v súvahe	
	na ZI	na hlas. právach		2017	2016	2017	2016	2017	2016
	%	%							
a) Účtovné jednotky s rozhodujúcim vplyvom									
<i>Dcérske účtovné jednotky</i>									
Meditrade LLC	100	100	EUR	1 182	107 833	-1 159 191	-1 566 596	0	0
Meditrade Poland	100	100	EUR	-211 014	-314 003	-1 431 371	-1 155 800	0	0
Meditrade Tunisie	49,95	49,95	EUR	0	0	0	-469	0	0
Meditrade Tunisia	90	90	EUR	0	0	0	-8 276	0	0
Spolu								0	0

Podielové cenné papiere a podiely v dcérskych, spoločných a pridružených účtovných jednotkách sa k 31. decembru 2017 ocenili obstarávacou cenou upravenou o zníženie hodnoty podielových cenných papierov a podielov (opravná položka) oproti ich oceneniu v účtovníctve.

Informácie o poskytnutých dlhodobých pôžičkách
Spoločnosť poskytla pôžičky zamestnancom a dcérskej spoločnosti.

Bežné účtovné obdobie 2017

Dlhodobé pôžičky	Stav na začiatku obdobia	Zvýšenie hodnoty	Zníženie hodnoty	Vyradenie pôžičky	Stav na konci účt. obdobia
a	b	c	d	e	f
Do splatnosti viac ako 5r.	0	0		0	0
Do spl. od 3 do 5 rokov	694 566	65 363	0	0	759 929
Do spl. od jedného do 3 rok.	0	0		0	0
Do spl. do 1 roka					
Spolu	694 566	65 363	0	0	759 929

4. Zásoby

Vývoj opravnej položky v priebehu účtovného obdobia je uvedený v nasledujúcom prehľade:

	Stav k 1.1. 2017 EUR	Tvorba (zvýšenie) EUR	Zúčtovanie (použitie) EUR	Zúčtovanie (zrušenie) EUR	Stav k 31. 12. 2017 EUR
Materiál	0	0	0	0	0
Nedokončená výroba a polotovary vlastnej výroby	0	0	0	0	0
Výrobky	0	0	0	0	0
Zvieratá	0	0	0	0	0
Tovar	104 412	0	63 931	0	40 481
Poskytnuté preddavky na zásoby	0	0	0	0	0
Spolu	104 412	0	63 931	0	40 481

Dôvod zníženia tvorby opravných položiek: Opravné položky k tovaru sa tvorili v r.2017 z dôvodu, že ide o tovar, ktorý spoločnosť uskladňuje po dobu viac ako 365 dní a doba expirácie je kratšia ako 180 dní. Opravnou položku je vyjadrené zníženie úžitkovej hodnoty tovaru.

Zásoby sú poistené pre prípad škôd spôsobených požiarom, živlom, vodou z vodovodných zariadení, krádežou a lúpežou v poisťovni UNIQUA, výška poistnej sumy je 1.000.000 EUR (v roku 2016: 1 mil. EUR).

Zmena metódy oceňovania zásob – nenastala.

Na zásoby nie je zriadené záložné právo, a spoločnosť nemá obmedzené právo s nimi narábať.

5. Údaje o zákazkovej výrobe

Zákazkovú výrobu spoločnosť neuskutočňuje.

6. Pohľadávky

Vývoj opravnej položky v priebehu účtovného obdobia je zobrazený v nasledujúcom prehľade:

	Stav k 1.1.2017 EUR	Tvorba (zvýšenie) EUR	Zúčtovanie (použitie) EUR	Zúčtovanie (zrušenie) EUR	Stav k 31.12.2017 EUR
Pohľadávky z obchodného styku voči prepojeným účtovným jednotkám	856 652	548 556	490 055	0	915 153
Pohľadávky z obchodného styku v rámci podielovej účasti okrem pohľadávok voči prepojeným účtovným jednotkám	0	0	0	0	0
Ostatné pohľadávky z obchodného styku	1 673 329	0	1 110 844	0	562 485
Ostatné pohľadávky voči prepojeným účtovným jednotkám	0	0	0	0	0
Ostatné pohľadávky v rámci podielovej účasti okrem pohľadávok voči prepojeným účtovným jednotkám	0	0	0	0	0
Pohľadávky voči spoločníkom, členom a združeniu	0	0	0	0	0
Sociálne poistenie	0	0	0	0	0
Daňové pohľadávky a dotácie	0	0	0	0	0
Iné pohľadávky	0	0	0	0	0
Spolu	2 529 981	548 556	1 600 899	0	1 477 638

Opravné položky k pohľadávkam zohľadňujú bonitu klienta a jeho schopnosť splácať svoje záväzky.

K použitiu opravnej položky dochádza pri úhrade alebo odpísaní pohľadávky po splatnosti, ku ktorej bola v minulosti vytvorená opravná položka.

K zrušeniu opravnej položky dochádza v prípadoch, kedy pominulo resp. znížilo sa riziko, že dlžník pohľadávku úplne alebo čiastočne nespláti.

Veková štruktúra pohľadávok je uvedená v nasledujúcom prehľade:

	31. 12. 2017 EUR	31. 12. 2016 EUR
Pohľadávky v lehote splatnosti	3 452 830	4 021 306
Pohľadávky po lehote splatnosti	15 383 010	14 604 298
Spolu	18 835 840	18 625 604

Pohľadávky sú zabezpečené záložným právom vo výške 11.500.000,- EUR (v roku 2016 boli zabezpečené záložným právom vo výške 11.500.000,- EUR). Záložné právo vzniklo z dôvodu čerpania kontokorentného úveru v roku 2016.

7. Odložená daňová pohľadávka

Spoločnosť účtovala o odloženom daňovom záväzku – bod č.15.

IČO 1 7 3 1 2 0 0 1

DIČ 2 0 2 0 2 9 3 1 2 1

8. Krátkodobý finančný majetok

Spoločnosť nevlastní krátkodobý finančný majetok.

9. Vlastné akcie

Spoločnosť neeviduje vlastné akcie.

10. Finančné účty

Ako finančné účty sú vykázané peniaze v pokladnici, účty v bankách a ceniny. Účtami v bankách môže Spoločnosť voľne disponovať.

11. Časové rozlíšenie

Ide o tieto položky:

	31. 12. 2017 EUR	31. 12. 2016 EUR
Náklady budúcich období - dlhodobé		
Ostatné	0	0
Spolu náklady budúcich období - dlhodobé	0	0
Náklady budúcich období - krátkodobé		
Služobné cesty	2 647	1 281
Poistenie majetku a zásob	9 929	8 327
Ostatné	5 097	6 524
Spolu náklady budúcich období - krátkodobé	17 673	16 132
Ostatné	0	0
Spolu príjmy budúcich období - dlhodobé	0	0
Príjmy budúcich období - krátkodobé		
Náhrada škody	5 761	655
Ostatné	0	0
Spolu príjmy budúcich období - krátkodobé	5 761	655
Spolu	23 434	16 787

12. Vlastné imanie

Základné imanie Spoločnosti k 31. decembru 2017 je 6 640 EUR (k 31. decembru 2016 bolo 6 640 EUR).

Základné imanie sa nezmenilo v priebehu účtovného obdobia roka 2017.

Základné imanie bolo splatené v plnom rozsahu.

Účtovný zisk za rok 2016 vo výške 3 268 221 EUR bol rozdelený takto:

	EUR
Výplata podielu na zisku	3 268 221
Prídel do sociálneho fondu	0
Prídel do štatutárnych a ostatných fondov	0
Úhrada straty minulých období	0
Prevod na nerozdelený zisk	0
Spolu	3 268 221

O rozdelení výsledku hospodárenia za účtovné obdobie 2017 vo výške 2 964 174 EUR rozhodne valné zhromaždenie.

Návrh štatutárneho orgánu valnému zhromaždeniu je takýto:

Výplatu podielu na zisku 2 964 174 EUR.

IČO 1 7 3 1 2 0 0 1

DIČ 2 0 2 0 2 9 3 1 2 1

Povinný prídel do zákonného rezervného fondu nie je potrebný, pretože zákonný rezervný fond už dosiahol svoju maximálnu hranicu stanovenú v právnych predpisoch a v spoločenskej zmluve.

13. Rezervy

Prehľad o rezervách za bežné účtovné obdobie je uvedený v nasledujúcom prehľade:

	Stav k 1.1.2017 EUR	Tvorba EUR	Zúčtovanie (použitie) EUR	Zúčtovanie (zrušenie) EUR	Stav k 31. 12. 2017 EUR
Krátkodobé rezervy, z toho:	84 750	70 198	84 750	0	70 198
Zákonné rezervy krátkodobé					
Mzdy za dovolenku vrátane sociálneho zabezpečenia	76 735	62 190	76 735	0	62 190
Rezerva na nevyfakturované dodávky	15	0	15	0	0
Zákonné rezervy krátkodobé spolu	76 750	62 190	76 750	0	62 190
Ostatné rezervy krátkodobé					
Overenie účtovnej závierky a zostavenie daňového priznania	8 000	8 000	8 000	0	8 000
Rezerva na nevyfakturované dodávky	0	8	0	0	8
	8 000	8 008	8 000	0	8 008
Neufakturované dodávky majetku	0	0	0	0	0
Ostatné rezervy krátkodobé spolu	8 000	8 008	8 000	0	8 008

Neufakturované dodávky majetku

Rezervy na neufakturované dodávky majetku sa nevykazujú s vplyvom na výsledok hospodárenia.

14. Závazky

Závazky (okrem bankových úverov, pôžičiek a návratných finančných výpomocí, záväzkov zo sociálneho fondu, odloženého daňového záväzku a rezerv) podľa doby splatnosti sú nasledovné:

	31. 12. 2017 EUR	31. 12. 2016 EUR
Závazky po lehote splatnosti	0	0
Závazky v lehote splatnosti	4 339 937	4 246 022
	4 339 937	4 246 022

IČO 1 7 3 1 2 0 0 1

DIČ 2 0 2 0 2 9 3 1 2 1

Štruktúra záväzkov (okrem bankových úverov, záväzkov zo sociálneho fondu, odloženého daňového záväzku a rezerv) podľa zostatkovej doby splatnosti k 31. decembru 2017 je uvedená v nasledujúcom prehľade:

	Účtovná hodnota	Menej ako 1 rok	1 – 5 rokov	Viac ako 5 rokov
Záväzky z obchodného styku voči prepojeným účtovným jednotkám	0	0	0	0
Záväzky z obchodného styku v rámci podielovej účasti okrem záväzkov voči prepojeným účtovným jednotkám	1 197	1 197	0	0
Ostatné záväzky z obchodného styku	3 105 473	3 105 473	0	0
Čistá hodnota zákazky	0	0	0	0
Ostatné záväzky voči prepojeným účtovným jednotkám	0	0	0	0
Ostatné záväzky v rámci podielovej účasti okrem záväzkov voči prepojeným účtovným jednotkám	0	0	0	0
Ostatné dlhodobé záväzky	0	0	0	0
Dlhodobé prijaté preddavky	0	0	0	0
Dlhodobé zmenky na úhradu	0	0	0	0
Vydané dlhopisy	0	0	0	0
Iné dlhodobé záväzky	0	0	0	0
Záväzky voči spoločníkom a združeniu	10 003 789	10 003 789		0
Záväzky voči zamestnancom	52 319	52 319	0	0
Záväzky zo sociálneho poistenia	36 150	36 150	0	0
Daňové záväzky a dotácie	17 170	17 170	0	0
Záväzky z derivátových operácií	0	0	0	0
Iné záväzky	1 250	1 250	0	0
	<u>13 217 348</u>	<u>13 217 348</u>	<u>0</u>	<u>0</u>

IČO

1	7	3	1	2	0	0	1
---	---	---	---	---	---	---	---

 DIČ

2	0	2	0	2	9	3	1	2	1
---	---	---	---	---	---	---	---	---	---

Štruktúra záväzkov (okrem bankových úverov, záväzkov zo sociálneho fondu, odloženého daňového záväzku a rezerv) podľa zostatkovej doby splatnosti k 31. decembru 2016 je uvedená v nasledujúcom prehľade:

	Účtovná hodnota	Menej ako 1 rok	1 – 5 rokov	Viac ako 5 rokov
Záväzky z obchodného styku voči prepojeným účtovným jednotkám	0	0	0	0
Záväzky z obchodného styku v rámci podielovej účasti okrem záväzkov voči prepojeným účtovným jednotkám	239 571	239 571	0	0
Ostatné záväzky z obchodného styku	2 523 491	2 523 491	0	0
Čistá hodnota zákazky	0	0	0	0
Ostatné záväzky voči prepojeným účtovným jednotkám	0	0	0	0
Ostatné záväzky v rámci podielovej účasti okrem záväzkov voči prepojeným účtovným jednotkám	0	0	0	0
Ostatné dlhodobé záväzky	0	0	0	0
Dlhodobé prijaté preddavky	0	0	0	0
Dlhodobé zmenky na úhradu	0	0	0	0
Vydané dlhopisy	0	0	0	0
Iné dlhodobé záväzky	0	0	0	0
Záväzky voči spoločníkom a združeniu	8 343 790	8 343 790	0	0
Záväzky voči zamestnancom	49 774	49 774	0	0
Záväzky zo sociálneho poistenia	32 855	32 855	0	0
Daňové záväzky a dotácie	117 589	117 589	0	0
Záväzky z derivátových operácií	0	0	0	0
Iné záväzky	1 346	1 346	0	0
	11 308 416	11 308 416	0	0

IČO 1 7 3 1 2 0 0 1
 DIČ 2 0 2 0 2 9 3 1 2 1

15. Odložený daňový záväzok

Výpočet odloženého daňového záväzku je uvedený v nasledujúcom prehľade:

	31. 12. 2017 EUR	31. 12. 2016 EUR
Dočasné rozdiely medzi účtovnou hodnotou majetku a účtovnou hodnotou záväzkov a ich daňovou základňou	30 971	1 636
– odpočítateľné	-63 425	-122 603
– zdaniteľné	94 396	124 239
Sadzba dane z príjmov (v %)	21	21
Odložený daňový záväzok	6 504	344
		0
		EUR
Stav k 31. decembru 2017		6 504
Stav k 31. decembru 2016		344
Zmena		6 160
z toho:		
– zaúčtované do výsledku hospodárenia		6 160
– zaúčtované do vlastného imania		0

Odložený daňový záväzok k 31.12.2016 sa vykázal vo výške, v ktorej je pravdepodobné, že sa v budúcnosti využije. Daňový záväzok bol zaúčtovaný.

Odložený daňový záväzok k 31.12.2017 sa vykázal vo výške, v ktorej je pravdepodobné, že sa v budúcnosti využije. Daňový záväzok bol zaúčtovaný.

Odložený daňový záväzok vznikol najmä z dôvodu rozdielu medzi daňovou a účtovnou hodnotou dlhodobého majetku, opravnej položky k zásobám, k poskytnutej pôžičke dcérskej spoločnosti MEDITRADE PL, rezerv, neuhradených nákladov za právne služby a nájomné.

16. Sociálny fond

Tvorba a čerpanie sociálneho fondu v priebehu účtovného obdobia sú znázornené v nasledujúcom prehľade:

	31. 12. 2017 EUR	31. 12. 2016 EUR
Stav k 1. januáru	7 108	7 550
Tvorba na ťarchu nákladov	4 534	5 277
Tvorba zo zisku	0	0
Čerpanie	-6 245	-5 719
Stav k 31. decembru	5 397	7 108

Časť sociálneho fondu sa podľa zákona o sociálnom fonde tvorí povinne na ťarchu nákladov vo výške 0,06% zo súhrnu hrubých miezd vyplatených zamestnancom za kalendárny rok. Sociálny fond sa podľa zákona o sociálnom fonde čerpá na sociálne, zdravotné, rekreačné a iné potreby zamestnancov.

17. Vydané dlhopisy

Spoločnosť nevlastní dlhopisy.

IČO

1	7	3	1	2	0	0	1
---	---	---	---	---	---	---	---

 DIČ

2	0	2	0	2	9	3	1	2	1
---	---	---	---	---	---	---	---	---	---

18. Bankové úvery

Spoločnosť dňa 9.9.2016 uzavrela Zmluvu o kontokorentnom úvere s Tatra bankou, a.s..a dňa 19.9.2017 Dodatok č. 1. Výška úverového rámca je 8.749.999,- EUR. Úroková sadzba je 1 mesačný EURIBOR menený mesačne + 0,45% p.a. Deň konečnej splatnosti je 30.9.2018. Zostatok k 31.12.2017 je vo výške 7.715.358,33 EUR.

Štruktúra zabezpečeného bankového úveru je uvedená v nasledujúcom prehľade:

	Mena	Úrok p.a. v %	Dátum splatnosti	Suma istiny v príslušnej mene k 31.12.2017	Suma istiny v eurách k 31.12.2017	Suma istiny v príslušnej mene k 31.12.2016	
	a	b	c	d	e	f	g
Dlhodobé bankové úvery							
Dlhodobé úvery spolu				<u>0</u>	<u>0</u>	<u>0</u>	
Krátkodobé bankové úvery							
Kontokorentný úver	EUR	1M EURIBOR+0,45	30.9.2018	7 715 358	7 715 358	8 736 905	
Krátkodobé úvery				<u>7 715 358</u>	<u>7 715 358</u>	<u>8 736 905</u>	
Spolu				<u>7 715 358</u>	<u>7 715 358</u>	<u>8 736 905</u>	

Úver ja zabezpečený na základe Zmluvy o záložnom práve k pohľadávkam zo dňa 9.9.2016.

19. Pôžičky a návratné finančné výpomoci

Spoločnosť obdržala úročenú pôžičku od spoločníkov:

	Mena	Úrok p.a. %	v	Dátum splatnosti	Suma istiny v príslušnej mene k 31.12.2017	Suma istiny v eurách k 31.12.2017	Suma istiny v príslušnej mene k 31.12.2016
Krátkodobé pôžičky a finančné výpomoci							
Pôžička od spoločníkov	EUR	EURIBOR+1,9%	na vôli dlžníka		8 756 293	8 756 293	6 723 379
					<u>8 756 293</u>	<u>8 756 293</u>	<u>6 723 379</u>

Štruktúra pôžičiek a návratných finančných výpomocí podľa zostatkovej doby splatnosti je uvedená v nasledujúcom prehľade:

	31.12.2017 EUR	31.12.2016 EUR
Zostatková doba splatnosti do 1 roka (na vôli dlžníka)	8 877 412	7 062 394
Zostatková doba splatnosti 1 až 5 rokov	0	0
Zostatková doba splatnosti dlhšia ako 5 rokov	0	0
Spolu	<u>8 877 412</u>	<u>7 062 394</u>

IČO

1	7	3	1	2	0	0	1
---	---	---	---	---	---	---	---

 DIČ

2	0	2	0	2	9	3	1	2	1
---	---	---	---	---	---	---	---	---	---

20. Časové rozlíšenie

Štruktúra časového rozlíšenia je uvedená v nasledujúcom prehľade:

	31. 12. 2017 EUR	31. 12. 2016 EUR
Výdavky budúcich období - dlhodobé		
Spolu výdavky budúcich období - dlhodobé	0	0
Výdavky budúcich období - krátkodobé		
Ostatné	9 244	7 509
Spolu výdavky budúcich období - krátkodobé	9 244	7 509
Výnosy budúcich období - dlhodobé		
Ostatné	0	0
Spolu výnosy budúcich období - dlhodobé	0	0
Výnosy budúcich období - krátkodobé		
Iné	0	0
Spolu výnosy budúcich období - krátkodobé	0	0
Spolu	9 244	7 509

F. INFORMÁCIE O PRENÁJMOCH

Spoločnosť neeviduje majetok na operatívny alebo finančný prenájom.

G. INFORMÁCIE O DANIACH Z PRÍJMOV

Prevod od teoretickej dane z príjmov k vykázanej dani z príjmov je uvedený v nasledujúcom prehľade:

	2017			2016		
	Základ dane EUR	Daň EUR	Daň %	Základ dane EUR	Daň EUR	Daň %
Výsledok hospodárenia pred zdanením	3 771 866			4 289 110		
z toho teoretická daň 21 %		792 092	21,00 %		943 604	22,00 %
Daňovo neuznané náklady	125 520	26 359	0,70 %	477 509	105 052	2,45 %
Výnosy nepodliehajúce dani	-80 565	-16 919	-0,45 %	-152 203	-33 485	-0,78 %
Umorenie daňovej straty	0	0	0,00 %	0	0	0,00 %
Využitie daňových odpočtov a iných daňových nárokov	0	0	0,00 %	0	0	0,00 %
Daň vyberaná zrážkou	0	0	0,00 %	0	0	0,00 %
	<u>3 816 821</u>	<u>801 532</u>	<u>21,25 %</u>	<u>4 614 416</u>	<u>1 015 171</u>	<u>23,67 %</u>
Splatná daň		801 532	21,25 %		1 015 171	23,67 %
Odložená daň		6 160	0,16 %		344	0,01 %
Daň zrazená bankou		0	0,00 %		5 373	0,13 %
Celková vykázaná daň		807 692	21,41 %		1 020 888	23,80 %

Sadzba dane z príjmov v Slovenskej republike je 21 % (v roku 2016: 22 %).

IČO 1 7 3 1 2 0 0 1

DIČ 2 0 2 0 2 9 3 1 2 1

H. INFORMÁCIE O MAJETKU A ZÁVÄZKoch ZABEZPEČENÝCH DERIVÁTMi

Spoločnosť nevykazuje informácie o majetku a záväzkoch zabezpečených derivátmi.

I. INFORMÁCIE O POLOŽKÁCH VÝKAZU ZISKOV A STRÁT**1. Tržby za vlastné výkony a tovar**

Spoločnosť v r. 2017 realizovala tržby za tovar určený najmä pre potreby zdravotníctva.

Tržby za vlastné výkony a tovar podľa jednotlivých segmentov, t. j. podľa typov výrobkov a služieb, sú uvedené v nasledujúcom prehľade:

Oblasť	tržby zo služieb		tržby za tovar		predaj dlhodobého majetku		Spolu	
	2016	2017	2016	2017	2016	2017	2016	2017
odbytu a	b	c	d	e	f	g		
tuzemsko	31 357	65 153	13 449 573	8 606 249	0	3 167	13 480 930	8 674 569
zahranície	35 933	16 301	8 654 499	9 099 731	0	0	8 690 432	9 116 032
Spolu	67 290	81 454	22 104 072	17 705 980	0	3 167	22 171 362	17 790 601

2. Zmena stavu zásob vlastnej výroby

Spoločnosť nevykazuje zásoby vlastnej výroby.

3. Aktivácia

Spoločnosť nevykazuje aktiváciu nákladov

4. Ostatné výnosy z hospodárskej činnosti

	2017 EUR	2016 EUR
Náhrady od poisťovní	14 203	18 802
Postúpenie pohľadávok	0	0
Zníženie opravnej položky z dôvodu úhrady	0	1 006 576
Odpísané záväzky	0	0
Ostatné výnosy - refundácia DPH	3 241	5 250
Zmluvné pokuty	0	0
Fakturácia škody pri preprave zásielky	1 762	0
Iné	21	65
Spolu	19 227	1 030 693

5. Osobné náklady

	2017 EUR	2016 EUR
Mzdy	860 062	993 020
Ostatné náklady na závislú činnosť		
Sociálne poistenie	230 343	243 996
Zdravotné poistenie	90 010	94 025
Sociálne zabezpečenie	22 857	23 854
Spolu	1 203 272	1 354 895

IČO

1	7	3	1	2	0	0	1
---	---	---	---	---	---	---	---

 DIČ

2	0	2	0	2	9	3	1	2	1
---	---	---	---	---	---	---	---	---	---

6. Kurzové zisky

	2017	2016
	EUR	EUR
Kurzové zisky	182 613	24 703
Kurzové zisky účtované ku dňu, ku ktorému sa zostavuje účtovná zvierka	<u>351 003</u>	<u>32 760</u>
Spolu	<u>533 616</u>	<u>57 463</u>

7. Finančné výnosy

Štruktúra finančných výnosov je uvedená v nasledujúcom prehľade:

	2017	2016
	EUR	EUR
Výnosy z precenenenia derivátov určených na obchodovanie na reálnu hodnotu	0	0
Výnos z rozdielu medzi uznanou hodnotou vkladu a účtovnou hodnotou vkladateľného majetku	0	0
Výnosy z cenných papierov a podielov v dcérskej účtovnej jednotke	0	0
Výnosové úroky	31 816	57 639
Kurzové zisky	526 086	57 463
Ostatné finančné výnosy	0	0
Spolu	<u>557 902</u>	<u>115 102</u>

8. Náklady na poskytnuté služby

	2017	2016
	EUR	EUR
Nájomné, stočné, revízie, strážna služba	202 625	205 897
Cestovné náhrady	112 953	145 977
Služby IT, softvér	73 584	64 622
Náklady na reprezentáciu	66 613	118 254
Doprava	55 934	45 471
Inzercia, reklama	50 138	43 632
Opravy a udržiavanie hmotného majetku	45 511	45 339
Právne a ekonomické poradenstvo	34 048	6 606
Poradenstvo v oblasti zdravotníctva, sprostredkovanie predaja	32 495	137 202
Servis dod. prístrojov	21 675	20 978
Telefónne služby	13 695	20 036
Audit a poradenstvo	8 000	8 000
Iné	<u>39 197</u>	<u>51 155</u>
Spolu	<u>756 468</u>	<u>913 169</u>

IČO

1	7	3	1	2	0	0	1
---	---	---	---	---	---	---	---

 DIČ

2	0	2	0	2	9	3	1	2	1
---	---	---	---	---	---	---	---	---	---

9. Ostatné náklady na hospodársku činnosť

	2017 EUR	2016 EUR
Škody zo živelných pohrôm na majetku	0	0
Manká a škody	292	8
Dary	2 850	5 000
Odpis pohľadávok	0	252 723
Poistenie	32 053	34 269
DPH na vstupe (refundácia)	3 179	4 552
Exspirovaný tovar	138 030	302 570
Iné	4 405	3 938
Spolu	180 809	603 060

10. Kurzové straty

	2017 EUR	2016 EUR
Kurzové straty	0	687 461
Kurzové straty účtované ku dňu, ku ktorému sa zostavuje účtovná závierka	0	80 596
Spolu	0	768 057

11. Finančné náklady

	2017 EUR	2016 EUR
Tvorba a zúčtovanie opravných položiek k finančnému majetku	0	0
Nákladové úroky	0	0
Bankové poplatky	8 930	10 783
Náklady na precenenie akcií na ich reálnu hodnotu	0	0
Iné	0	0
Spolu	8 930	10 783

12. Náklady za audit a poradenstvo

Náklady za audit a poradenstvo obsahujú náklady za overenie účtovnej závierky auditorskou spoločnosťou a iné služby poskytnuté touto spoločnosťou v nasledujúcom členení:

	2017 EUR	2016 EUR
Náklady na overenie individuálnej účtovnej závierky audítorom alebo auditorskou spoločnosťou	8 000	8 000
Iné uisťovacie služby	0	0
Daňové poradenstvo	0	0
Ostatné neaudítorské služby	0	0
Spolu	8 000	8 000

IČO 1 7 3 1 2 0 0 1

DIČ 2 0 2 0 2 9 3 1 2 1

13. Čistý obrat

Členenie čistého obratu podľa § 2 ods. 15 zákona o účtovníctve podľa jednotlivých typov výrobkov, tovarov a služieb alebo iných činností účtovnej jednotky::

Názov položky	2017	2016
Tržby za vlastné výrobky	0	0
Tržby z predaja služieb	81 454	67 290
Tržby za tovar	17 705 980	22 104 072
Výnosy zo zákazky	0	0
Výnosy z nehnuteľností na predaj	0	0
Iné výnosy súvisiace s bežnou činnosťou	0	0
Čistý obrat celkom	17 787 434	22 171 362

J. INFORMÁCIE O INÝCH AKTÍVACH A INÝCH PASÍVACH**1. Podmienený majetok**

Spoločnosť takýto majetok neviduje.

2. Podmienené záväzky

Spoločnosť neviduje ďalšie záväzky mimo záväzkov uvedených v súvahe.

3. Ostatné finančné povinnosti

Spoločnosť má len finančné povinnosti, ktoré sa sledujú v bežnom účtovníctve a uvádzajú v súvahe.

4. Najatý majetok

Spoločnosť má prenajaté priestory od roku 2014 v Bratislave, Levočská 1, kde má sídlo a vykonáva činnosť. Nájomná zmluva je uzatvorená na dobu neurčitú s možnosťou výpovede v určených prípadoch. Výpovedná lehota sú 3 mesiace a začína plynúť prvým dňom mesiaca nasledujúceho po mesiaci, v ktorom bola písomná výpoveď jednej zmluvnej strany doručená druhej strane. Ročné nájomné predstavuje 189 180 EUR.

5. Prenajatý majetok

Spoločnosť príležitostne prenájma motorové vozidlá.

K. INFORMÁCIE O SKUTOČNOSTIACH, KTORÉ NASTALI PO DNI, KU KTORÉMU SA ZOSTAVUJE ÚČTOVNÁ ZÁVIERKA, DO DŇA ZOSTAVENIA ÚČTOVNEJ ZÁVIERKY

Po 31. decembri 2017 nenastali významné udalosti majúce významný vplyv na verné zobrazenie skutočností, ktoré sú predmetom účtovníctva.

IČO 1 7 3 1 2 0 0 1

DIČ 2 0 2 0 2 9 3 1 2 1

L. INFORMÁCIE O EKONOMICKÝCH VZŤAHOCH ÚČTOVNEJ JEDNOTKY A SPRIAZNENÝCH OSÔB

Spoločnosť uskutočnila v priebehu bežného a predchádzajúceho účtovného obdobia nasledujúce transakcie s dcérskymi a so spriaznenými spoločnosťami.

Dcérska účtovná jednotka	Kód druhu obchodu	Hodnotové vyjadrenie obchodu	
		2017	2016
a	b	c	d
Dcérska účtovná jednotka			
Nákup tovaru	01	0	0
Nákup služieb	01	0	668 408
Nákup majetku	01	0	0
Úroky z prijatej pôžičky	01	121 119	154 359
Predaj tovaru	02	1 816 336	1 205 734
Predaj služieb	02	10 501	5 297
Predaj majetku	02	0	0
Úroky z poskytnutej pôžičky	02	31 816	29 359
Spriaznená spoločnosť			
Nákup tovaru	01	0	19 490
Nákup služieb	01	197 796	260 139
Nákup majetku	01	0	0
Predaj tovaru	02	3 068 870	3 344 974
Predaj služieb	02	12 303	15 005
Predaj majetku	02	0	0

Kód druhu obchodu:

01 – kúpa

02 – predaj

Krátkodobé pohľadávky	V lehote splatnosti	Po lehote splatnosti	Pohľadávky spolu
Pohľadávky voči dcérskej účtovnej jednotke	80 856	4 312 466	4 393 322
Pohľadávky voči spriazneným osobám	1 272 359	2 381 658	3 654 017
Krátkodobé pohľadávky spolu	1 353 215	6 694 124	8 047 339

Krátkodobé záväzky	V lehote splatnosti	Po lehote splatnosti	Záväzky spolu
Záväzky voči dcérskej účtovnej jednotke	1 197	0	1 197
Záväzky voči spriazneným osobám	10 003 789	0	10 003 789
Krátkodobé záväzky spolu	10 004 986	0	10 004 986

M. INFORMÁCIE O PRÍJMOCH A VÝHODÁCH ČLENOV ŠTATUTÁRNYCH ORGÁNOV, DOZORNÝCH ORGÁNOV A INÝCH ORGÁNOV ÚČTOVNEJ JEDNOTKY

Odmeny členov štatutárnych orgánov Spoločnosti z dôvodu výkonu ich funkcie pre Spoločnosť v sledovanom účtovnom období neboli vyplatené.

Členom štatutárneho orgánu, ani členom dozorných orgánov neboli v roku 2016 poskytnuté žiadne pôžičky, záruky alebo iné formy zabezpečenia, ani finančné prostriedky alebo iné plnenia na súkromné účely členov, ktoré sa vyúčtovávajú (v roku 2015: žiadne).

N. PREHĽAD O POHYBE VLASTNÉHO IMANIA

Prehľad o pohybe vlastného imania v priebehu účtovného obdobia je uvedený v nasledujúcom prehľade:

	Stav k 1.1.2017 EUR	Prírastky EUR	Úbytky EUR	Presuny EUR	Stav k 31.12.2017 EUR
Základné imanie	6 640	0	0	0	6 640
Základné imanie	6 640	0			6 640
Zmena základného imania	0	0	0	0	0
Pohľadávky za upísané vlastné imanie	0	0	0	0	0
Emisné ážio	0	0	0	0	0
Ostatné kapitálové fondy	2 606	0	0	0	2 606
Zákonné rezervné fondy	664	0	0	0	664
Zákonný rezervný fond (nedeliteľný fond)	664	0	0	0	664
Rezervný fond na vlastné akcie a vlastné podiely	0	0	0	0	0
Ostatné fondy zo zisku	5 255	0	0	0	5 255
Štatutárne fondy	0	0	0	0	0
Ostatné fondy zo zisku	5 255			0	5 255
Oceňovacie rozdiely z precenenia	0	0	0	0	0
Oceňovacie rozdiely z precenenia majetku a záväzkov	0	0	0	0	0
Oceňovacie rozdiely z kapitálových účastí	0	0	0	0	0
Oceňovacie rozdiely z precenenia pri zlúčení, splynutí a rozdelení	0	0	0	0	0
Výsledok hospodárenia minulých rokov	1	0	0	0	1
Nerozdelený zisk minulých rokov	1	0	0	0	1
Neuhradená strata minulých rokov	0	0	0	0	0
Výsledok hospodárenia bežného účtovného obdobia	3 268 221	2 964 174	3 268 221	0	2 964 174
Spolu	3 283 387	2 964 174	3 268 221	0	2 979 340

IČO 1 7 3 1 2 0 0 1
 DIČ 2 0 2 0 2 9 3 1 2 1

Prehľad o pohybe vlastného imania za predchádzajúce účtovné obdobie je uvedený v nasledujúcej tabuľke:

	Stav k 1.1.2016 EUR	Prírastky EUR	Úbytky EUR	Presuny EUR	Stav k 31.12.2016 EUR
Základné imanie	6 640	0	0	0	6 640
Základné imanie	6 640	0	0	0	6 640
Zmena základného imania	0	0	0	0	0
Pohľadávky za upísané vlastné imanie	0	0	0	0	0
Emisné ážio	0	0	0	0	0
Ostatné kapitálové fondy	2 606	0	0	0	2 606
Zákonné rezervné fondy	664	0	0	0	664
Zákonný rezervný fond (nedeliteľný fond)	664	0	0	0	664
Rezervný fond na vlastné akcie a vlastné podiely	0	0	0	0	0
Ostatné fondy zo zisku	5 255	0	0	0	5 255
Štatutárne fondy	0	0	0	0	0
Ostatné fondy zo zisku	5 255	0	0	0	5 255
Oceňovacie rozdiely z precenenia	0	0	0	0	0
Oceňovacie rozdiely z precenenia majetku a záväzkov	0	0	0	0	0
Oceňovacie rozdiely z kapitálových účastí	0	0	0	0	0
Oceňovacie rozdiely z precenenia pri zlúčení, splynutí a rozdelení	0	0	0	0	0
Výsledok hospodárenia minulých rokov	1	0	0	0	1
Nerozdelený zisk minulých rokov	1	0	0	0	1
Neuhradená strata minulých rokov	0	0	0	0	0
Výsledok hospodárenia bežného účtovného obdobia	5 280 670	3 268 221	5 280 670	0	3 268 221
Spolu	5 295 836	3 268 221	5 280 670	0	3 283 387

IČO	1	7	3	1	2	0	0	1
DIČ	2	0	2	0	2	9	3	1

O. PREHLAD PEŇAŽNÝCH TOKOV K 31. DECEMBRU 2017

	2017 EUR	2016 EUR
Peňažné toky z prevádzkovej činnosti		
Peňažné toky z prevádzky	2 912 961	-1 159 778
Zaplatené úroky	-37 860	0
Prijaté úroky	0	57 639
Zaplatená daň z príjmov	-882 940	-1 125 700
Vyplatené dividendy	0	0
Peňažné toky pred položkami výnimočného rozsahu alebo výskytu	0	0
Príjmy z položiek výnimočného rozsahu alebo výskytu	0	0
Čisté peňažné toky z prevádzkovej činnosti	1 992 161	-2 227 839
Peňažné toky z investičnej činnosti		
Nákup dlhodobého majetku	0	0
Príjmy z predaja dlhodobého majetku	3 167	0
Obstaranie investícií	-3 967	-21 399
Prijaté dividendy	0	0
Čisté peňažné toky z investičnej činnosti	-800	-21 399
Peňažné toky z finančnej činnosti		
Príjmy zo zvýšenia základného imania	0	0
Príjmy z pôžičiek	76 240	0
Príjmy z úverov	0	8 746 272
Splátky záväzkov	-1 664 522	-6 944 881
Splátky prijatých úverov	-1 021 547	0
Čisté peňažné toky z finančnej činnosti	-2 609 829	1 801 391
(Úbytok) prírastok peňažných prostriedkov a peňažných ekvivalentov	-618 468	-447 847
	0	0
Peňažné prostriedky a peňažné ekvivalenty na začiatku roka	1 564 213	2 012 060
Peňažné prostriedky a peňažné ekvivalenty na konci roka	945 745	1 564 213

IČO	1	7	3	1	2	0	0	1
DIČ	2	0	2	0	2	9	3	1

Peňažné toky z prevádzky

	2017 EUR	2016 EUR
Čistý zisk (pred odpočítaním úrokových, daňových položiek a položiek výnimočného rozsahu alebo výskytu)	3 771 867	4 289 109
Úpravy o nepeňažné operácie:		
Odpisy dlhodobého hmotného a nehmotného majetku	105 897	136 335
Opravná položka k pohľadávkam	-1 052 342	523 160
Opravná položka k zásobám	-63 932	42 718
Opravná položka k dlhodobému hmotnému majetku	0	0
Opravná položka k dlhodobému finančnému majetku	0	0
Úroky účtované do nákladov	158 979	166 074
Úroky účtované do výnosov	-31 816	-57 639
Nerealizované kurzové straty	0	1 384
Nerealizované kurzové zisky	-143 012	-29 630
Rezervy	0	0
Strata (zisk) z predaja dlhodobého majetku	-3 167	0
Výnosy z dlhodobého finančného majetku	0	0
Rozdiel medzi uznanou hodnotou vkladu a jeho účtovnou hodnotou	0	0
Iné nepeňažné operácie	-12 171	0
Zisk z prevádzky pred zmenou pracovného kapitálu	<u>2 730 303</u>	<u>5 071 511</u>
Zmena pracovného kapitálu:		
Úbytok (prírastok) pohľadávok z obchodného styku a iných pohľadávok (vrátane časového rozlíšenia aktív)	9 313	-2 228 515
Úbytok (prírastok) zásob	102 629	830 020
(Úbytok) prírastok záväzkov (vrátane časového rozlíšenia pasív)	70 716	-4 832 794
Peňažné toky z prevádzky	<u>2 912 961</u>	<u>-1 159 778</u>

Peňažné prostriedky

Peňažnými prostriedkami (angl. cash) sa rozumie peňažná hotovosť, ekvivalenty peňažnej hotovosti, peňažné prostriedky na bežných účtoch v bankách alebo pobočkách zahraničných bánk, kontokorentný účet a časť zostatku účtu peniaze na ceste, ktorý sa viaže k prevodu medzi bežným účtom a pokladnicou alebo medzi dvoma bankovými účtami.

Ekvivalenty peňažnej hotovosti

Peňažnými ekvivalentmi (angl. cash equivalents) sa rozumie krátkodobý finančný majetok zameniteľný za vopred známu sumu peňažných prostriedkov, pri ktorom nie je riziko výraznej zmeny jeho hodnoty v najbližších troch mesiacoch odo dňa, ku ktorému sa zostavuje účtovná závierka, napríklad termínované vklady na bankových účtoch, ktoré sú uložené najviac na trojmesačnú výpovednú lehotu, likvidné cenné papiere určené na obchodovanie, prioritné akcie obstarané účtovnou jednotkou, ktoré sú splatné do troch mesiacov odo dňa, ku ktorému sa zostavuje účtovná závierka.

Poznámky Úč PODV 3 - 01

IČO

1 7 3 1 2 0 2 1

DIČ

2 0 2 0 2 9 3 1 2 1

Název	Prvotné oceňenie (Obstarávacía cena/Viesné náklady)		1.1.2017		31.12.2017		Opravný Opravné pohľadky		31.12.2017		Zostatková cena	
	EUR	EUR	EUR	EUR	EUR	EUR	EUR	EUR	EUR	EUR	EUR	EUR
Administratívne náklady na vývoj	0	0	0	0	0	0	0	0	0	0	0	0
Softvér	96 609	2 400	0	99 009	96 609	200	0	0	96 809	0	0	2 200
Oceňovacie práva	0	0	0	0	0	0	0	0	0	0	0	0
Goodwill	0	0	0	0	0	0	0	0	0	0	0	0
Ostatný dlhodobý nehmotný majetok	0	0	0	0	0	0	0	0	0	0	0	0
Obstarávaný dlhodobý nehmotný majetok	0	1 567	0	1 567	0	0	0	0	0	0	0	1 567
Poškynuté predávky na dlhodobý nehmotný majetok	0	0	0	0	0	0	0	0	0	0	0	0
Dlhodobý nehmotný majetok spolu	96 609	3 967	0	100 576	96 609	200	0	0	96 809	0	0	3 767
Pozemky	80 000	0	0	80 000	0	0	0	0	0	0	0	80 000
Stavby	1 020 154	0	0	1 020 154	319 425	51 540	0	0	370 965	0	0	700 729
Samostatné limitné voz a silyby limitné voz	980 829	0	64 557	716	916 988	871 481	54 157	64 556	716	861 798	0	55 190
Peškovacie celky trvalých pozostatkov	0	0	0	0	0	0	0	0	0	0	0	0
Základné sídlo a (vážne) zariadenia	0	0	0	0	0	0	0	0	0	0	0	0
Ostatný dlhodobý hmotný majetok	0	0	0	0	0	0	0	0	0	0	0	0
Obstarávaný dlhodobý hmotný majetok	0	0	0	0	0	0	0	0	0	0	0	0
Poškynuté predávky na dlhodobý hmotný majetok	0	0	0	0	0	0	0	0	0	0	0	0
Dlhodobý hmotný majetok spolu	2 080 983	0	64 557	716	2 017 142	1 190 906	105 697	64 556	716	1 232 763	890 077	784 379
Podielové cenné papiere a pohľadky v prepojených účtovných jednotkách	0	0	0	0	0	0	0	0	0	0	0	0
Podielové cenné papiere a pohľadky s podielovou účasťou okrem v prepojených účtovných jednotkách	550 630	0	0	550 630	550 630	0	0	0	550 630	0	0	0
Ostatné realizovateľné cenné papiere a pohľadky	0	0	0	0	0	0	0	0	0	0	0	0
Požičky prepojených účtovných jednotiek	0	0	0	0	0	0	0	0	0	0	0	0
Požičky v rámci podielovej účasti okrem prepojených účtovných jednotiek	0	0	0	0	0	0	0	0	0	0	0	0
Ostatné požičky	694 565	65 364	0	759 929	9 557	0	0	0	9 557	685 008	0	750 372
Dlhové cenné papiere a ostatný dlhodobý finančný majetok	0	0	0	0	0	0	0	0	0	0	0	0
Požičky a ostatný dlhodobý finančný majetok so zostatkovou dobou splatnosti najviac jeden rok	0	0	0	0	0	0	0	0	0	0	0	0
Účty v bankách s dobou vzácnosti dlhšou ako jeden rok	0	0	0	0	0	0	0	0	0	0	0	0
Obstarávaný dlhodobý finančný majetok	0	0	0	0	0	0	0	0	0	0	0	0
Poškynuté predávky na dlhodobý finančný majetok	0	0	0	0	0	0	0	0	0	0	0	0
Dlhodobý finančný majetok spolu	1 245 195	65 364	0	1 310 559	560 187	0	0	0	560 187	685 008	0	750 372
Neobežný majetok spolu	3 422 787	69 331	64 557	716	3 428 277	1 847 702	105 897	64 556	716	1 889 759	1 575 085	1 538 518

IČO

1 7 3 1 2 0 0 1

DIČ

2 0 2 0 2 9 3 1 2 1

MEDITRADE spol. s r. o.
Prehľad o pohybe neobežného majetku
31.12.2016

Názov	Prvotné oceňenie (Obstarávacia cena/Vlastné náklady)				Opravy/Opravné položky				Zostatková cena		
	1.1.2016	Přisatky	Úbytky	Presuny	31.12.2016	1.1.2016	Přisatky	Úbytky	Presuny	31.12.2015	31.12.2016
	EUR	EUR	EUR	EUR	EUR	EUR	EUR	EUR	EUR	EUR	EUR
Aktivované náklady na vývoj	0	0	0	0	0	0	0	0	0	0	0
Softvér	96 209	400	0	0	96 609	90 001	6 608	0	0	96 609	6 208
Oceňiteľné práva	0	0	0	0	0	0	0	0	0	0	0
Goodwill	0	0	0	0	0	0	0	0	0	0	0
Ostatný dlhodobý nehmotný majetok	0	0	0	0	0	0	0	0	0	0	0
Obstarávaný dlhodobý nehmotný majetok	0	0	0	0	0	0	0	0	0	0	0
Poskytnuté preddávky na dlhodobý nehmotný majetok	0	0	0	0	0	0	0	0	0	0	0
Dlhodobý nehmotný majetok spolu	96 209	400	0	0	96 609	90 001	6 608	0	0	96 609	6 208
Pozemky	80 000	0	0	0	80 000	0	0	0	0	80 000	80 000
Stavby	1 020 154	0	0	0	1 020 154	267 885	51 540	0	0	319 425	752 269
Samostatné hmotné veci a súbory hmotných vecí	959 830	20 999	0	0	980 829	793 293	78 188	0	0	871 481	166 537
Pestovateľské celky trvalých porastov	0	0	0	0	0	0	0	0	0	0	0
Základné stádo a ťažné zvieratá	0	0	0	0	0	0	0	0	0	0	0
Ostatný dlhodobý hmotný majetok	0	0	0	0	0	0	0	0	0	0	0
Obstarávaný dlhodobý hmotný majetok	0	0	0	0	0	0	0	0	0	0	0
Poskytnuté preddávky na dlhodobý hmotný majetok	0	0	0	0	0	0	0	0	0	0	0
Dlhodobý hmotný majetok spolu	2 059 984	20 999	0	0	2 080 983	1 061 178	129 728	0	0	1 190 906	998 806
Podielové cenné papiere a podiely v prepojených účtovných jednotkách	0	0	0	0	0	0	0	0	0	0	0
Podielové cenné papiere a podiely s podielovou účasťou okrem v prepojených účtovných jednotkách	550 630	0	0	0	550 630	550 630	0	0	0	550 630	0
Ostatné realizovateľné cenné papiere a podiely	0	0	0	0	0	0	0	0	0	0	0
Pôžičky prepojený m účtovný m jednotkám	0	0	0	0	0	0	0	0	0	0	0
Pôžičky v rámci podielovej účasti okrem prepojený m účtovný m jednotkám	0	0	0	0	0	0	0	0	0	0	0
Ostatné pôžičky	0	0	0	0	0	0	0	0	0	0	0
Dlhové cenné papiere a ostatný dlhodobý finančný majetok	637 118	64 706	7 259	0	694 563	9 557	0	0	0	9 557	627 561
Pôžičky a ostatný dlhodobý finančný majetok so zostatkovou dobou splatnosti navyše jedného roka	0	0	0	0	0	0	0	0	0	0	0
Účty v bankách s dobou viazanosti dlhšou ako jeden rok	0	0	0	0	0	0	0	0	0	0	0
Obstarávaný dlhodobý finančný majetok	0	0	0	0	0	0	0	0	0	0	0
Poskytnuté preddávky na dlhodobý finančný majetok	0	0	0	0	0	0	0	0	0	0	0
Dlhodobý finančný majetok spolu	1 187 748	64 706	7 259	0	1 245 195	560 187	0	0	0	560 187	627 561
Neobežný majetok spolu	3 343 941	86 105	7 259	0	3 422 787	1 711 366	136 336	0	0	1 847 702	1 632 575
											1 575 085

Prehľad peňažných tokov (CASH FLOW STATEMENTS) k 31. decembru 2017

Spoločnosť: **Medltrade spol. s r.o.**

Peňažné toky zo základných podnikateľských činností - nepriama metóda

Označenie	Názov položky	Bežné ÚO	Bezprostredne predchádzajúce účtovné obdobie
Z/S	Výsledok hospodárenia z bežnej činnosti pred zdanením daňou z príjmov (+/-)	3 771 867	4 289 109
A.	Peňažné toky z prevádzkovej činností		
A.1.	<i>Nepeňažné operácie ovplyvňujúce výsledok hospodárenia z bežnej činnosti pred zdanením daňou z príjmov (súčet A 1.1 až A 1.13)</i>	-955 798	776 899
A.1.1.	Odpisy dlhodobého nehmotného majetku a dlhodobého hmotného majetku (+)	105 897	136 335
A.1.2.	Zostatková hodnota dlhodobého nehmotného majetku a dlhodobého hmotného majetku účtovaná pri vyradení tohto majetku do nákladov na bežnú činnosť, s výnimkou jeho predaja (+)	0	0
A.1.3.	Odpis opravnej položky k nadobudnutému majetku (+/-)	0	0
A.1.4.	Zmena stavu dlhodobých rezerv (+/-)	0	0
A.1.5.	Zmena stavu opravných položiek (+/-)	-1 116 274	565 879
A.1.6.	Zmena stavu položiek časového rozlíšenia nákladov a výnosov (+/-)	-4 912	-5 504
A.1.7.	Dividendy a iné podiely na zisku účtované do výnosov (-)	0	0
A.1.8.	Úroky účtované do nákladov (+)	158 979	166 074
A.1.9.	Úroky účtované do výnosov (-)	-31 816	-57 639
A.1.10.	Kurzový zisk vyčíslený k peňažným prostriedkom a peňažným ekvivalentom ku dňu, ku ktorému sa zostavuje účtovná závierka (-)	-57 181	-29 630
A.1.11.	Kurzová strata vyčíslená k peňažným prostriedkom a peňažným ekvivalentom ku dňu, ku ktorému sa zostavuje účtovná závierka (+)	4 847	1 384
A.1.12.	Výsledok z predaja dlhodobého majetku, s výnimkou majetku, ktorý sa považuje za peňažný ekvivalent (+/-)	-3 167	0
A.1.13.	Ostatné položky nepeňažného charakteru, ktoré ovplyvňujú výsledok hospodárenia z bežnej činnosti, s výnimkou tých, ktoré sa uvádzajú osobitne v iných častiach prehľadu peňažných tokov (+/-)	-12 171	0
A.2.	<i>Zmeny stavu pracovného kapitálu (súčet A 2.1 až A 2.4)</i>	44 558	-6 255 416
A.2.1.	Zmena stavu pohľadávok z prevádzkovej činnosti (-/+)	-127 052	-2 237 656
A.2.2.	Zmena stavu záväzkov z prevádzkovej činnosti (+/-)	68 981	-4 847 780
A.2.3.	Zmena stavu zásob (-/+)	102 629	830 020
A.2.4.	Zmena stavu krátkodobého finančného majetku, s výnimkou majetku, ktorý je súčasťou peňažných prostriedkov a peňažných ekvivalentov (-/+)	0	0
	Peňažné toky z prevádzkovej činnosti s výnimkou príjmov a výdavkov, ktoré sa uvádzajú osobitne v iných častiach prehľadu peňažných tokov (+/-), (súčet Z/S + A 1 + A 2)	2 860 627	-1 189 408
A.3.	Prijaté úroky, s výnimkou tých, ktoré sa začleňujú do investičných činností (+)	0	57 639
A.4.	Výdavky na zaplatené úroky, s výnimkou tých, ktoré sa začleňujú do finančných činností (-)	-37 860	0
A.5.	Príjmy z dividend a iných podielov na zisku, s výnimkou tých, ktoré sa začleňujú do investičných činností (+)	0	0
A.6.	Výdavky na vyplatené dividendy a iné podiely na zisku, s výnimkou tých, ktoré sa začleňujú do finančných činností (-)	0	0
	Peňažné toky z prevádzkovej činnosti (+/-), (súčet A 1 až A6)	2 822 767	-1 131 769
A.7.	Výdavky na daň z príjmov účtovnej jednotky, s výnimkou tých, ktoré sa začleňujú do investičných činností alebo finančných činností (-/+)	-882 940	-1 125 700
A.8.	Príjmy výnimočného rozsahu alebo výskytu vzťahujúce sa na prevádzkovú činnosť (+)	0	0
A.9.	Výdavky mimoriadneho charakteru vzťahujúce sa na prevádzkovú činnosť (-)	0	0
	Čisté peňažné toky z prevádzkovej činnosti (súčet A 1 až A 9)	1 939 827	-2 257 469
B.	Peňažné toky z investičnej činnosti		
B.1.	Výdavky na obstaranie dlhodobého nehmotného majetku (-)	-3 967	-400
B.2.	Výdavky na obstaranie dlhodobého hmotného majetku (-)	0	-20 999

Označenie	Názov položky	Bežné ÚO	Bezprostredne predchádzajúce účtovné obdobie
B.3.	Výdavky na obstaranie dlhodobých cenných papierov a podielov v iných účtovných jednotkách, s výnimkou cenných papierov, ktoré sa považujú za peňažné ekvivalenty a cenných papierov určených na predaj alebo na obchodovanie	0	0
B.4.	Príjmy z predaja dlhodobého nehmotného majetku (+)	0	0
B.5.	Príjmy z predaja dlhodobého hmotného majetku (+)	3 167	0
B.6.	Príjmy z predaja dlhodobých cenných papierov a podielov v iných účtovných jednotkách, s výnimkou cenných papierov, ktoré sa považujú za peňažné ekvivalenty a cenných papierov určených na predaj alebo na obchodovanie (+)	0	0
B.7.	Výdavky na dlhodobé pôžičky poskytnuté účtovnou jednotkou inej účtovnej jednotke, ktorá je súčasťou konsolidovaného celku (-)	-21 377	-64 701
B.8.	Príjmy zo splácania dlhodobých pôžičiek poskytnutých účtovnou jednotkou inej účtovnej jednotke, ktorá je súčasťou konsolidovaného celku (+)	0	0
B.9.	Výdavky na dlhodobé pôžičky poskytnuté účtovnou jednotkou tretím osobám s výnimkou dlhodobých pôžičiek poskytnutých účtovnej jednotke, ktorá je súčasťou konsolidovaného celku (-)	0	0
B.10.	Príjmy zo splácania pôžičiek poskytnutých účtovnou jednotkou tretím osobám, s výnimkou pôžičiek poskytnutých účtovnej jednotke, ktorá je súčasťou konsolidovaného celku (+)	0	0
B.11.	Príjmy z prenájmu súboru hnutelného majetku a nehnuteľného majetku používaného a odpisovaného nájomcom (+)	0	0
B.12.	Prijaté úroky, s výnimkou tých, ktoré sa začleňujú do prevádzkových činností (+)	0	0
B.13.	Príjmy z dividend a iných podielov na zisku, s výnimkou tých, ktoré sa začleňujú do prevádzkových činností (+)	0	0
B.14.	Výdavky súvisiace s derivátmi s výnimkou, ak sú určené na predaj alebo na obchodovanie, alebo ak sa tieto výdavky považujú za peňažné toky z finančnej činnosti (-)	0	0
B.15.	Príjmy súvisiace s derivátmi s výnimkou, ak sú určené na predaj alebo na obchodovanie, alebo ak sa tieto výdavky považujú za peňažné toky z finančnej činnosti (+)	0	0
B.16.	Výdavky na daň z príjmov účtovnej jednotky, ak je ju možné začleniť do investičných činností (-)	0	0
B.17.	Príjmy výnimočného rozsahu alebo výskytu vzťahujúce sa na investičnú činnosť (+)	0	0
B.18.	Výdavky výnimočného rozsahu alebo výskytu vzťahujúce sa na investičnú činnosť (-)	0	0
B.19.	Ostatné príjmy vzťahujúce sa na investičnú činnosť (+)	0	0
	Čisté peňažné toky z investičnej činnosti (súčet B 1 až B 20)	-22 177	-86 100
C.	Peňažné toky z finančnej činnosti		
C.1.	<i>Peňažné toky vo vlastnom imaní (súčet C 1. 1 až C 1. 8)</i>	0	0
C.1.1.	Príjmy z upísaných akcií a obchodných podielov (+)	0	0
C.1.2.	Príjmy z ďalších vkladov do vlastného imania spoločníkmi alebo fyzickou osobou, ktorá je účtovnou jednotkou (+)	0	0
C.1.3.	Prijaté peňažné dary (+)	0	0
C.1.4.	Príjmy z úhrady straty spoločníkmi (+)	0	0
C.1.5.	Výdavky na obstaranie alebo spätné odkúpenie vlastných akcií a vlastných obchodných podielov (-)	0	0
C.1.6.	Výdavky spojené so znížením fondov vytvorených účtovnou jednotkou(-)	0	0

Označenie	Názov položky	Bežné ÚO	Bezprostredne predchádzajúce účtovné obdobie
C.1.7.	Výdavky na vyplatenie podielu na vlastnom imaní spoločníkmi účtovnej jednotky a fyzickou osobou, ktorá je účtovnou jednotkou (-)	0	0
C.1.8.	Výdavky z iných dôvodov, ktoré súvisia so znížením vlastného imania (-)	0	0
C.2.	Peňažné toky vznikajúce z dlhodobých záväzkov a krátkodobých záväzkov z finančnej činnosti (súčet C 2. 1 až C 2. 10)	-2 588 452	1 866 092
C.2.1.	Príjmy z emisie dlhových cenných papierov (+)	0	0
C.2.2.	Výdavky na úhradu záväzkov z dlhových cenných papierov (-)	0	0
C.2.3.	Príjmy z úverov, ktoré účtovnej jednotke poskytla banka alebo pobočka zahraničnej banky, s výnimkou úverov, ktoré boli poskytnuté na zabezpečenie hlavného predmetu činnosti (+)	0	8 746 272
C.2.4.	Výdavky na splácanie úverov, ktoré účtovnej jednotke poskytla banka alebo pobočka zahraničnej banky, s výnimkou úverov, ktoré boli poskytnuté na zabezpečenie hlavného predmetu činnosti (-)	-1 021 547	0
C.2.5.	Príjmy z prijatých pôžičiek (+)	76 240	0
C.2.6.	Výdavky na splácanie pôžičiek (-)	-1 643 145	-6 880 180
C.2.7.	Výdavky na úhradu záväzkov z používania majetku, ktorý je predmetom zmluvy o kúpe prenajatej veci (-)	0	0
C.2.8.	Výdavky na úhradu záväzkov za prenájom súboru hnuiteľného majetku a nehnuteľného majetku používaného a odpisovaného nájomcom (-)	0	0
C.2.9.	Príjmy z ostatných dlhodobých záväzkov a krátkodobých záväzkov vyplývajúcich z finančnej činnosti účtovnej jednotky, s výnimkou tých, ktoré sa uvádzajú osobitne v inej časti prehľadu peňažných tokov (+)	0	0
C.3.	Výdavky na zaplatené úroky, s výnimkou tých, ktoré sa začleňujú do prevádzkových činností (-)	0	0
C.4.	Výdavky na vyplatené dividendy a iné podiely na zisku, s výnimkou tých, ktoré sa začleňujú do prevádzkových činností (-)	0	0
C.5.	Výdavky súvisiace s derivátmi, s výnimkou, ak sú určené na predaj alebo na obchodovanie, alebo ak sa považujú za peňažné toky z investičnej činnosti (-)	0	0
C.6.	Príjmy súvisiace s derivátmi, s výnimkou, ak sú určené na predaj alebo na obchodovanie, alebo ak sa považujú za peňažné toky z investičnej činnosti (+)	0	0
C.7.	Výdavky na daň z príjmov účtovnej jednotky, ak ich možno začleniť do finančných činností (-)	0	0
C.8.	Príjmy výnimočného rozsahu alebo výskytu vzťahujúce sa na finančnú činnosť (+)	0	0
C.9.	Výdavky výnimočného rozsahu alebo výskytu vzťahujúce sa na finančnú činnosť (-)	0	0
	Čisté peňažné toky z finančnej činnosti (súčet C 1 až C 9)	-2 588 452	1 866 092
D.	Čisté zvýšenie alebo čisté zníženie peňažných prostriedkov (+/-) (súčet A + B + C)	-670 802	-477 477
E.	Stav peňažných prostriedkov a peňažných ekvivalentov na začiatku účtovného obdobia (+/-)	1 564 213	2 012 060
F.	Stav peňažných prostriedkov a peňažných ekvivalentov na konci účtovného obdobia pred zohľadnením kurzových rozdielov vyčíslených ku dňu, ku ktorému sa zostavuje účtovná závierka (+/-)	893 411	1 534 583
G.	Kurzové rozdiely vyčíslené k peňažným prostriedkom a peňažným ekvivalentom ku dňu, ku ktorému sa zostavuje účtovná závierka (+/-)	52 334	29 630
H.	Zostatok peňažných prostriedkov a peňažných ekvivalentov na konci účtovného obdobia, upravený o kurzové rozdiely vyčíslené ku dňu, ku ktorému sa zostavuje účtovná závierka (+/-)	945 745	1 564 213



Výročná správa

za rok 2017

MEDITRADE spol. s r.o.
Levočská 1
851 01 Bratislava
IČO: 173 12 001
DIČ: SK 202 02 93 121



O MEDITRADE

Spoločnosť MEDITRADE spol s.r.o. (ďalej len MEDITRADE) bola založená spoločenskou zmluvou v roku 1991. Svoje pôsobenie začala s tromi zamestnancami a predajom produktov výrobcu 3M a Ethicon. Od roku 1995 sa spoločnosť špecializuje najmä na dovoz zdravotníckych pomôcok a technológií pre oblasť kardiovaskulárnych chorôb. Získaním dôvery špičkových zahraničných výrobcov sa manažmentu podarilo vybudovať spoločnosť, ktorá má na Slovensku vedúce postavenie v oblasti distribúcie a poradenstva zdravotníckych pomôcok pre nefarmakologickú liečbu srdcovo-cievnych ochorení.

V súčasnosti sa spoločnosť zaoberá veľkodistribúciou zdravotníckych výrobkov, odborným poradenstvom v oblasti ich aplikácie a výrazne prispieva k rozvoju nefarmakologickej liečby srdcovo-cievnych ochorení na Slovensku.

V zahraničí pôsobí spoločnosť prostredníctvom dcérskych spoločností – a to v Poľsku, Českej republike, Ukrajine a Tunisku.

POSLANIE SPOLOČNOSTI

Poslaním spoločnosti je zvyšovať kvalitu života pacientov, lekárov a celého zdravotníckeho personálu prostredníctvom distribúcie kvalitných moderných prístrojov, odborným poradenstvom a pružným reagovaním na požiadavky trhu.



Obsah

1. Základné údaje o spoločnosti	4
2. Predmet činnosti a podnikateľské prostredie.....	6
3. Zhodnotenie roku 2017 z pohľadu manažmentu.....	7
4. Vplyv činnosti na životné prostredie a na zamestnanosť.....	10
5. Ekonomické výsledky	11
6. Náklady na činnosť v oblasti výskumu a vývoja.....	18
7. Skutočnosti, ktoré nastali po dni, ku ktorému sa zostavuje účtovná závierka, a do dňa zostavenia účtovnej závierky	19
8. Rozdelenie zisku	19
9. Predpokladaný budúci vývoj činnosti účtovnej jednotky.....	19
10. Ostatné informácie	19

1. Základné údaje o spoločnosti

Základné imanie:		6 640 €
Spoločníci:		Ing. Pavel Bohdal Ing. Katarína Bohdalová Hana Slaninková
Výška vkladu :	Ing. Pavel Bohdal	3 320 €
	Ing. Katarína Bohdalová	2 324 €
	Hana Slaninková	996 €
Konateľ:		Ing. Pavel Bohdal
Prokúra:		Ing. Katarína Bohdalová

Meditrade spol. s r.o. je na slovenskom trhu od r. 1991. Za obdobie 26 rokov činnosti spoločnosti sa z rôznorodých dodávok pre zdravotníctvo na začiatku obdobia zamerala na nefarmakologickú liečbu kardiovaskulárnych chorôb, ktoré sú v súčasnosti nosnou komoditou. Spoločnosť má už roky vybudované stabilné postavenie na slovenskom trhu, obchoduje so špičkovými svetovými výrobcami a patrí medzi popredných dodávateľov zdravotníckych pomôcok vo svojom odbore.

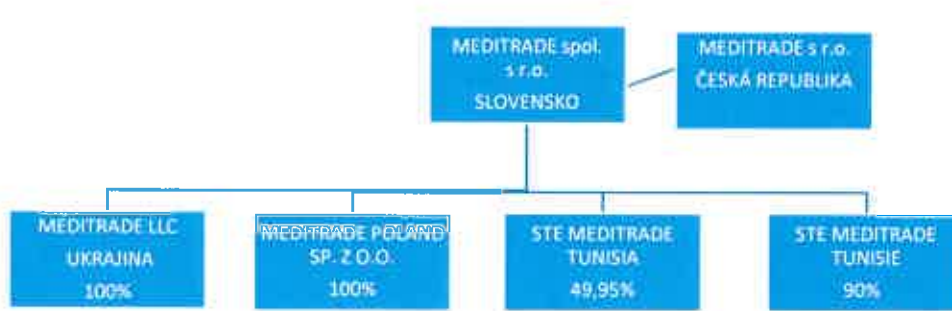
S pribúdajúcimi skúsenosťami, ako aj následkom vízií a plánov dodávateľov, sa aktivity spoločnosti rozšírili aj do susedných krajín, kde boli postupne založené dcérske, alebo sesterské spoločnosti. V Českej republike bola založená sesterská spoločnosť ešte v r. 1993, v r. 2010 organizačná zložka v Česku, v r. 2006 dcérska spoločnosť na Ukrajine a v r. 2013 v Poľsku. V r. 2013 boli založené aj dve spoločnosti v Tunise, avšak ich obchodné aktivity neboli adekvátne očakávaniam, momentálne nevykonávajú žiadnu činnosť a prebieha proces zrušenia.

V súčasnosti je zámerom spoločnosti podporiť činnosť v jednotlivých pobočkách (s výnimkou Tunisu) a dospieť k pozitívnym hospodárskym výsledkom v každej krajine.

Za rok 2017 nevznikla spoločnosti povinnosť zostaviť konsolidovanú účtovnú závierku.

Sídlo spoločnosti je v Bratislave na Levočskej ul., kde sa vykonáva administratívna aj obchodná činnosť vrátane centrálného skladu pre všetky podniky v skupine. Spoločnosť prevádzkuje okrem centrálného skladu aj konsignačné sklady, ktoré sú väčšinou umiestnené priamo v sídle odberateľov.

Prehľad podnikov patriacich do skupiny je uvedený v nasledujúcej schéme:



2. Predmet činnosti a podnikateľské prostredie

Činnosť MEDITRADE je zameraná na obchodovanie so špeciálnym zdravotníckym materiálom, najmä pre oblasť kardiovaskulárnych chorôb, pre oblasť chirurgie a anesteziológie. Predávané výrobky sú v spoločnosti členené na divízie, z ktorých najdôležitejšie sú z hľadiska obratu produkty pre arytmológiu, intervenčnú kardiológiu, kardiochirurgiu a produkty divízie Medical Devices, ktorá je síce najmladšia no rozsahom záberu výrobcov a produktov je schopná pokryť široké spektrum zákazníkov. Cieľom spoločnosti je mať dostatočné široké a unikátne portfólio, aby bola hodnotným partnerom schopným poskytnúť komplexné riešenia pre klientov.

Výrobky dodávajú spoločnosti špičkoví svetoví výrobcovia ako napr. Abbott Vascular Devices, BOSTON SCIENTIFIC INTERNATIONAL B.V., Johnson&Johnson s.r.o., TERUMO Europe N.V., a 3M Slovensko s.r.o. Podiel týchto dodávateľov na celkových nákupoch v r. 2017 bol rovnako ako v r. 2016 viac ako 80%.

Spoločnosť spolupracuje so všetkými kardiocentrami na Slovensku. K najväčším odberateľom patria Národný ústav srdcových a cievnych chorôb v Bratislave, Stredoslovenský ústav srdcovo a cievnych chorôb v Banskej Bystrici, Východoslovenský ústav srdcových a cievnych chorôb v Košiciach.

Ďalšími významnými odberateľmi sú aj fakultné a univerzitné nemocnice v Bratislave, Banskej Bystrici, Košiciach, Martine, Poprade, Prešove, Trnave či Žiline. Všeobecný zdravotnícky materiál sa dodáva do nemocníc po celom území republiky, neziskovým organizáciám podnikajúcim v oblasti zdravotníctva, súkromným zdravotníckym ambulanciam a lekárniam.

Spoločnosť patrí medzi popredných dodávateľov zdravotníckeho materiálu do nemocníc na Slovenskom trhu.

Okrem distribúcie tovaru sa MEDITRADE spol. s r.o. zameriava aj na vzdelávanie a osvetu vo všetkých oblastiach v ktorých pôsobí a to na úrovni odbornej (lekári), ako aj laickej (pacienti).

Vzdelávacie aktivity MEDITRADE sú najmä:

- Edukačné semináre pre lekárov a zdravotníckych pracovníkov
- Workshopy pre klinických špecialistov
- Účasť na lokálnych a medzinárodných kongresoch
- Prevádzkovanie edukačného portálu pre pacientov www.cardio.sk
- Prevádzkovanie web stránky Pracovnej skupiny kardiovaskulárnej a intervenčnej rádiológie www.angio.sk
- Vydávanie patientskych brožúr

MEDITRADE má od r. 2006 vybudovaný Systém Manažérstva Kvality (SMK) podľa medzinárodného štandardu ISO 9001:2008 /EN ISO 9001:2008, ktorý certifikovala renomovaná certifikačná spoločnosť Bureau Veritas Certification. Certifikát bol vydaný pre obchodnú činnosť v oblasti zdravotníctva, nákupu a predaja špeciálneho zdravotníckeho materiálu, najmä pre kardiochirurgiu a kardiológiu a zdravotníckych pomôcok, na zabezpečovanie servisu a odborného-metodického poradenstva.

Posledná recertifikácia (audit) bola vykonaná koncom r. 2017. Certifikát má registračné číslo SK-U17 216Q a je platný do 15.12.2020.

3. Zhodnotenie roku 2017 z pohľadu manažmentu

Kľúčovými bodmi obchodného oddelenia v roku 2017 bolo:

- Vyhľadávanie nových dodávateľov pre všetky divízie, so zvýšeným zameraním na nové portfólio Medical Devices .
- Zvýšenie počtu produktových špecialistov pre obchodné oddelenie, v roku 2017 sme prijali na trvalý pracovný pomer 2 zamestnancov.
- Zvyšovanie kvalifikácie a profesionality obchodných zástupcov MEDITRADE spol. s r.o. formou externých a interných školení . Spoločnosť pokračuje v rámci zvyšovania kvality jazykovej úrovne svojim zamestnancom 2x týždenne výučbu anglického jazyka, a kvality práce s MS Office raz ročne.
- Pokračovanie v edukačnom programe pre odbornú verejnosť formou sympózií a školení v spolupráci s našimi dodávateľmi a tiež v edukácii pacientov distribúciou nami vytvorených informačných brožúr, ktoré sú priebežne aktualizované.
- Zabezpečovanie edukačných činností pre našich klientov (interné, externé školenia, semináre, workshopy, profesionálne tréningy) za účelom ich profesionálneho rozvoja a kvalitnejšej práce s našim portfóliom.

Rok 2017 bol zameraný portfólio firmy v oblasti kardiológie, najmä štruktúrnych chýb srdca a pokračovaním expanzie divízie Medical Devices. Spoločnosť Meditrade postupne rozširuje svoje portfólio distribuovaných značiek v SR ako aj v ČR a Poľsku so zameraním na mini invazívnu chirurgiu, estetickú chirurgiu, urológiu a gynekológiu. V roku 2017 sme prebrali kompletnú distribúciu spoločnosti Ambu A/S, ako aj Johnson&Johnson divíziu Codman pre neurologické intervencie. Po dlhoročnej snahe o rozvoj projektov v spolupráci so spoločnosťou GE Healthcare na distribúciu zobrazovacej techniky sa nám podarilo uskutočniť niekoľko projektov v krajských nemocniciach.

Za rok 2017 sme obdržali výročné ocenenie od spoločnosti Abbott Vascular za obchodné výsledky v divízii intervenčnej kardiológie – Structural Heart – Mitraclip - Best Distributor Performance 2017, a ocenenie za najlepšieho distribútora Recognition of Sale Achievement 2016 v oblasti intervenčnej kardiológie a rádiológie za Českú a Slovenskú republiku, za produkt Bulkamid – jeden z najlepších distribútorov v regióne EMEA 2017, ďalej ocenenie Distribútor roka 2017 za produkt Vivostat, v rámci divízie CRM za produkty Biosense Webster to bolo ocenenie Biggest Contact Force Adoption.

Marketing

Rok 2017 bol v slovenskom zdravotníctve významný najmä výrazným znížením finančných limitov, ktoré poisťovne preplácajú nemocniciam pri nákupe zdravotného materiálu. Táto skutočnosť sa odrazila nielen na obchodnej stratégii ale dotkla sa aj marketingových aktivít, ktoré bolo potrebné počas roka redukovať. V medziročnom porovnaní boli náklady na marketing znížené o 32%.

Vyjadrenie Ing. Pavla Bohdala, riaditeľa spoločnosti

Strategickým cieľom pre rok 2016 bolo udržanie pozície na slovenskom trhu a posilnenie, stabilizovanie prevádzok dcérskych spoločností. V r. 2017 sme pokračovali v sledovaní dlhodobého cieľa spoločnosti pokryť distribúciu tovaru od rovnakých dodávateľov vo všetkých pobočkách uzatvorením zmlúv o distribúcii rovnakých značiek na Slovensku, v Českej republike a Poľsku (Bovie Medical, Buffalo, Biometrix, Conmed, SoproComeg). Pobočka v ČR vykázala za r. 2017 5,58 % rast predajov (tržby v hodnote 130.652 TKč), zlepšila výsledky hospodárenia a posilnila pozíciu Meditrade na Českom trhu.

Pobočka na Ukrajine rozšírila svoje aktivity o ďalšieho dodávateľa CRM divízie, čím posilnila svoju pozíciu na trhu. Obraty spoločnosti za r. 2017 sa prejavili rastom tržieb o 24,26 % (tržby v hodnote 45.487 TUAH). K rastu tržieb pomohla úspešná účasť na štátnych tendroch, čo je aj výsledkom predchádzajúcich rokov budovania a prenikania na ukrajinský trh.

Pobočka v Poľsku naďalej rieši oživenie a uchopenie trhu, v r. 2017 sa nepodarilo naplniť obchodné zámery, ale tržby narástli o 34,89 %. Zo strategického hľadiska považujeme jej ďalšie pôsobenie za dôležité.

Na Slovensku výrazným spôsobom do medicínskeho trhu zasiahla legislatívna zmena, ktorá znížila úhrady poisťovní pre oblasť kardiovaskulárnych chorôb, čo sa prejavilo v poklese tržieb. I napriek týmto obmedzeniam sa nám podarilo udržať si pozíciu na slovenskom trhu. Hlavný dôraz sme kládli na zvyšovanie kvality služieb a budovanie dobrého mena MEDITRADE. Z komoditného hľadiska sme rozvíjali divíziu Medical Devices (MD), kde vidíme veľký potenciál. Tieto ciele sa nám darí plniť najmä rozširovaním portfólia, dodržiavaním dohodnutých podmienok s dodávateľmi aj odberateľmi, permanentným kontaktom s obchodnými partnermi, prezentáciou nových produktov, poznaním naliehavých potrieb odberateľov, promptným realizovaním dodávok a pružným reagovaním na ich požiadavky.

Podarilo sa nám vstúpiť na nové trhy v oblasti neurointervencií a rozšíriť portfólio distribuovaných značiek v špecializácii všeobecná chirurgia a anesteziológia.

Rizikový faktor tohto podnikania je trvalá platobná neschopnosť našich odberateľov – nemocníc a ich pretrvávajúca zadlženosť, ktorá stúpila na Slovensku v r. 2017 oproti r. 2016 o 85 mil.€.

Ľudské zdroje – personálne zázemie spoločnosti hodnotíme pozitívne, nakoľko fluktuácia zamestnancov je minimálna. V kľúčových pozíciách sú dlhoroční zamestnanci a kolektív tvoria prevažne mladí ľudia. V r. 2016 bolo v spoločnosti zamestnaných priemerne 37,67 ľudí na trvalý pracovný pomer, v r. 2017 to bolo 34,9. Na príležitostné práce využíva spoločnosť aj pracovníkov na mimopracovný pomer – ich počet sa mení podľa potreby.

Odmeňovanie zamestnancov za prácu a dosiahnuté výkony je postavené na mzdovom systéme, ktorý má fixnú a pohyblivú zložku. Pohyblivá zložka je stimulačná a zohľadňuje dosiahnuté výsledky, splnenie plánovaných hodnôt, osobnú aktivitu, ako aj celopodnikové výsledky a pod.

Vedenie spoločnosti dbá na odborný rast zamestnancov, ktorý je zabezpečený školeniami a testovaním, obchodní zástupcovia sa pravidelne zúčastňujú vzdelávacích akcií súvisiacich s ich poslaním – odborné školenia na predaj komodity, komunikačné zručnosti, a pod.

V rámci zvyšovania kvalifikácie absolvovali v roku 2017 zamestnanci obchodného oddelenia spolu 36 odborných školení, z čoho 20 bolo absolvovaných v zahraničí a 16 na Slovensku. V roku 2017 pokračovala spoločnosť v testovaní odborných vedomostí zamestnancov obchodného oddelenia na kvartálnej báze. Celoročne sa zúčastňujeme na medzinárodných sympóziách a stretnutiach venovaných najnovším technológiám a praktikám v oblastiach intervenčnej kardiológie, rádiológie, arytmológie, kardiochirurgie a v iných odboroch súvisiacich s produktovým portfóliom divízie Medical Devices.

Spoločnosť poskytuje zamestnancom zákonné sociálne výhody a príspevky zo sociálneho fondu najmä na stravovanie v blízkych reštauračných zariadeniach, ako aj na kultúrne, resp. športové akcie.

Kolektív pravidelne usporadúva akcie na podporenie súdržnosti – teambuilding. Zamestnanci majú možnosť navštevovať kurzy angličtiny. V decembri 2017 bol pre deti zorganizovaný Mikulášsky večierok a neskôr pre zamestnancov aj pravidelný Vianočný večierok.

4. Vplyv činnosti na životné prostredie a na zamestnanosť

Meditrade ako distribučná spoločnosť nemá priamy vplyv na životné prostredie v procese výroby. K životnému prostrediu však pristupuje zodpovedne a vo svojich postupoch dbá na environmentálne aspekty. V spoločnosti sa zodpovedne separuje odpad a podporujú sa akcie na zber papiera.

V roku 2012 boli na strechu administratívnej budovy implantované solárne panely, ktoré z hľadiska produkcie elektriny podstatne znižujú záťaž na životné prostredie. V interiéri spoločnosti sú inštalované filtre na prečistenie vody z vodovodu, čím bol eliminovaný nákup plastových fliaš na minimum. Vykurovací systém máme riešený tepelnými čerpadlami, ktoré minimálne zaťažujú životné prostredie.

Čo sa týka zamestnanosti, spoločnosť podľa počtu zamestnancov patrí medzi malé / stredné podniky a teda nemá zásadný vplyv na zamestnanosť v regióne. Zamestnanci pracujú v menších kolektívoch, na pracovisku panuje priateľská až rodinná atmosféra.

Vedenie spoločnosti má záujem dať príležitosť mladým ľuďom, pritom využiť ich prirodzenú túžbu po vzdelaní, nadobúdaní skúseností a vedomostí. Priemerný vek zamestnancov je 39 rokov, zamestnanci od 20-50 rokov tvoria 87% a ich priemerný vek je 36 rokov.

V r. 2017 spoločnosť priemerne zamestnávala 35 zamestnancov, v r. 2016 to bolo 37, z toho 8 zamestnancov vo vedúcom postavení. Okrem stálych zástupcov v Bratislave má Meditrade aj regionálnych obchodných zástupcov, ktorí svojou činnosťou pokrývajú celé Slovensko. Cieľom je, byť čo najbližšie k zákazníkovi a pružne reagovať na jeho požiadavky.

5. Ekonomické výsledky

Spoločnosť uplatňuje účtovné princípy a postupy účtovania v súlade so zákonom o účtovníctve a postupmi účtovania pre podnikateľov, ktoré platia v Slovenskej republike. Spoločnosť zostavila individuálnu účtovnú závierku, pretože zatiaľ nedosahuje kritériá na zostavenie konsolidovanej účtovnej závierky. Súčasťou predložených výkazov je aj majetok a výsledky organizačnej zložky v Českej republike.

V r. 2017 neboli žiadne zásadné zmeny v postupoch účtovania a vykazovania ročnej účtovnej závierky. Údaje ročnej účtovnej závierky sú transparentne zohľadnené v bežnom roku aj v roku porovnania.

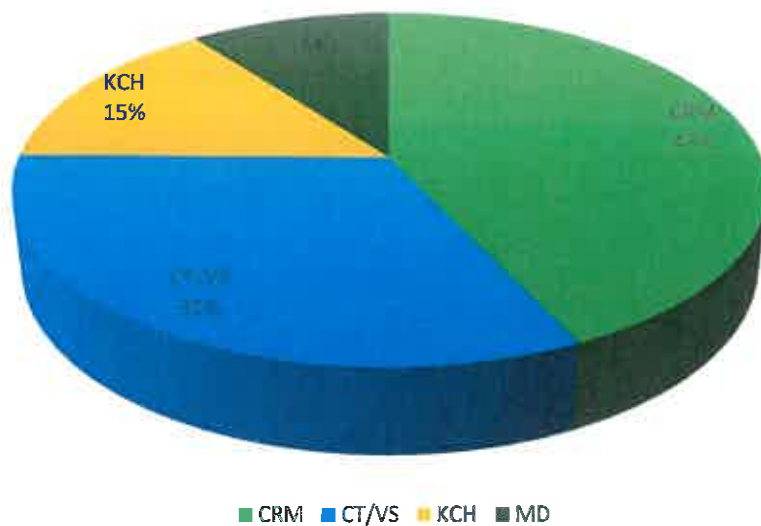
Výnosy

v EUR		31.12.2016	31.12.2017	2017/2016	rozdiel	podiel
I.	Tržby z predaja tovaru	22 104 072	17 705 980	80	-4 398 092	96
III.	Tržby z predaja služieb	67 290	81 454	121	14 164	0
VI.	Tržby z predaja dlhodobého majetku a mate	0	3 167	0	3 167	0
VII.	Ostatné výnosy z hospodárskej činnosti	1 030 693	19 227	2	-1 011 466	0
VIII.	Tržby z predaja cenných papierov a podielov	0	0	0	0	0
IX.	Výnosy z dlhodobého finančného majetku	0	0	0	0	0
X.	Výnosy z krátkodobého finančného majetku	0	0	0	0	0
XI.	Výnosové úroky	57 639	31 816	55	-25 823	1
XII.	Kurzové zisky	57 463	533 616	929	476 153	3
	Výnosy spolu	23 317 157	18 375 260	79	-4 941 897	100

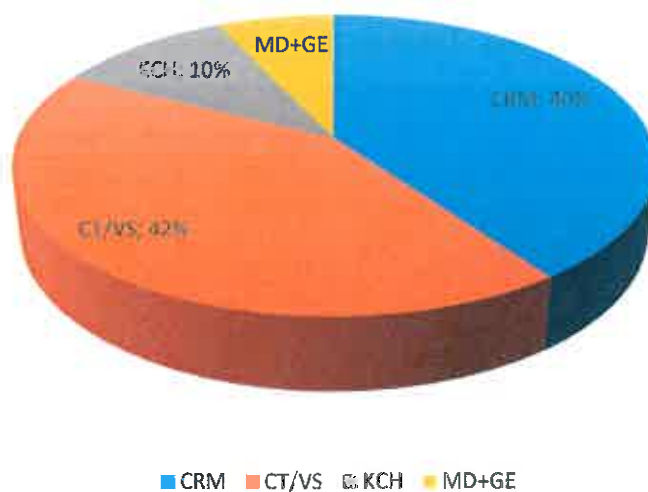
Celkové výnosy spoločnosti ako aj výnosy z predaja tovaru v porovnaní s predošlým rokom klesli o cca 20%. Bolo to spôsobené najmä z dôvodu zmien legislatívnych podmienok na trhu (úhrad poisťovní). V štruktúre predajov z hľadiska komodít a participácie podnikov v skupine nastali zmeny, ktoré sú spôsobené prirodzeným chodom spoločnosti, nemajú zásadnejší charakter a ukazovatele zmien sú uvedené v grafoch a tabuľkách nižšie.

Štruktúra zdrojov výnosov ostáva v podobnom zložení ako v predošlých rokoch. Hlavné výnosy sú z predaja tovaru 96%, kurzové rozdiely 3% (najmä prekurzovanie k 31.12.) a 1% úroky. Kalkulačné položky ako napr. rozpustenie opravnej položky v r. 2017 neovplyvnili kategóriu výnosov.

Výnosy z hlavnej činnosti – z predaja tovaru - tržby delené po divíziách za rok 2017



Graf za rok 2016



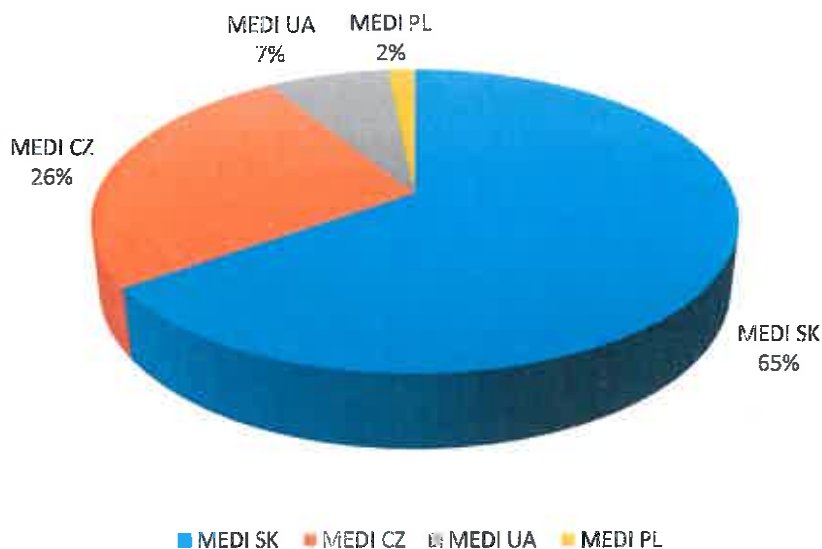
Z predchádzajúcich grafov vidno, že komoditná štruktúra spoločnosti je vyprofilovaná a takmer identická v oboch rokoch.

Charakteristika jednotlivých komodít:

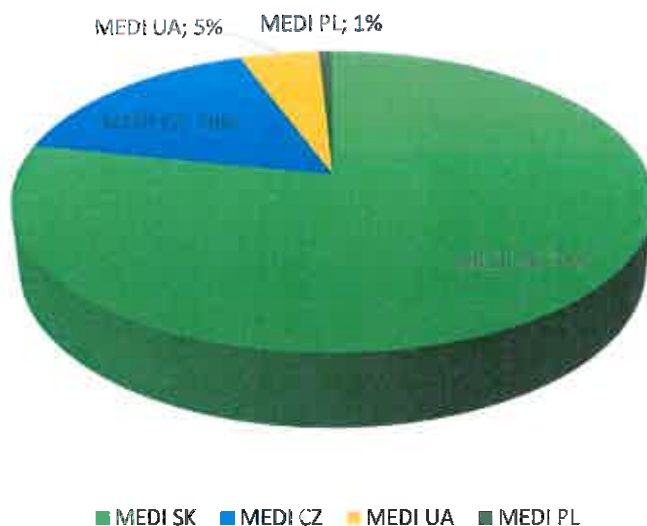
- CRM (Cardiac Rhythm Management) - produkty, ktorých cieľom je riešenie v oblasti kardiostimulačnej, defibrilačnej, resynchronizačnej a ablačnej liečby arytmií
- CT-VS (Coronary Therapy / Vascular Solution), produkty tejto divízie poskytujú riešenia v oblasti intervenčnej kardiológie a intervenčnej rádiológie, pri indikáciach ischemickej choroby srdca
- KCH (Kardiochirurgia), v divízii sú viaceré produkty od viacerých výrobcov , ktoré poskytujú komplexné riešenia pre oblasť kardiochirurgie
- MD (Medical Devices), divízia je najpočetnejšia, čo sa týka počtu dodávateľov a ich produktov . Je v nej zastúpené portfólio vhodné pre najmä liečbu pacientov všeobecnej chirurgie a anesteziológie, ako aj bežný spotrebný medicínsky materiál.
- GE – zobrazovacia technika – komodita zaradená do portfólia v r. 2015, zatiaľ s najnižším podielom.

Predaj tovaru - tržby delené podľa predaja v rámci skupiny

Graf za rok 2017

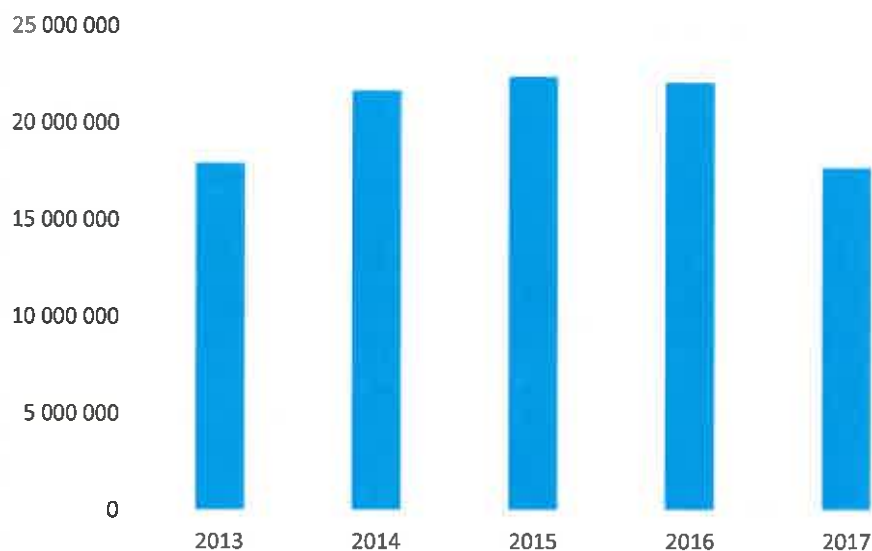


Graf za rok 2016



Teritoriálny podiel tržieb realizovaný prostredníctvom podnikov v skupine sa v r. 2017 presunul viac v prospech tržieb v CZ – bolo to spôsobené organizačnou zmenou spracovania obchodných prípadov v rámci skupiny, ako aj poklesom cien v SR.

Vývoj výnosov za posledné roky - tržby z predaja tovaru od roku 2013



Náklady

v EUR		31.12.2016	31.12.2017	2017/2016	rozdiel
A.	Náklady vynaložené na obstaranie predaného	13 329 481	13 158 481	99	-171 000
B.	Spotreba materiálu, energie	166 617	136 243	82	-30 374
C.	Opravné položky k zásobám	42 717	-63 932	-150	-106 649
D.	Služby	913 169	756 468	83	-156 701
E.	Osobné náklady	1 354 895	1 203 273	89	-151 622
F.	Dane a poplatky	7 650	10 589	138	2 939
G.	Odpisy a opravné položky k dlhodob.majetku	136 335	105 897	78	-30 438
H.	Zostatková cena predaného dlhodob.majetku	0	0	0	0
I.	Opravné položky k pohľadávkam	1 529 210	-1 052 343	-69	-2 581 553
J.	Ostatné náklady na hospodársku činnosť	603 060	180 809	30	-422 251
K.	Predané cenné papiere a podiely	0	0	0	0
M.	Opravné položky k finančnému majetku	0	0	0	0
N.	Nákladové úroky	166 074	158 979	96	-7 095
O.	Kurzové straty	768 057	0	0	-768 057
Q.	Ostatné náklady na finančnú činnosť	10 783	8 930	83	-1 853
R.	Daň z príjmov z bežnej činnosti	1 020 888	807 692	79	-213 196
	Náklady spolu	20 048 936	15 411 086	77	-4 637 850

Celkové náklady spoločnosti klesli oproti predošlému roku o 23%. Náklady na predaný tovar ostali na približne rovnakej úrovni, čo súvisí s hodnotou skladových zásob. Pokles niektorých nákladov súvisel aj s poklesom predaja, napr. osobných nákladov a služieb. Výrazná zmena bola najmä v opravných položkách k pohľadávkam, kde spoločnosť zohľadnila ohlásené oddĺženie nemocníc a rozpustila opravné položky tvorené počas predchádzajúcich rokov. Ostatné náklady na hospodársku činnosť v r. 2016 ovplyvnil jednorazový odpis pohľadávok, v r. 2017 sú v tejto položke vykázané bežné náklady na hospodársku činnosť.

Ostatné náklady sa vyvíjali transparentne, bez veľkých mimoriadnych odchýlok, v súlade s potrebami spoločnosti. Úsporné opatrenia sa prejavili v službách, najmä v oblasti marketingu. Osobné náklady poklesli z dôvodu znížených tržieb na Slovensku, pretože pohyblivá zložka mzdy je závislá od dosiahnutého obratu v SR.

Aktíva

v EUR		31.12.2016	31.12.2017	2017/2016	podiel na A
	Aktíva spolu	23 437 786	24 013 280	102	100
A	Neobežný majetok	1 575 086	1 538 520	98	6
A.I.	Dlhodobý nehmotný majetok	0	3 767		0
A.II.	Dlhodobý hmotný majetok	890 078	784 381	88	3
A.III.	Dlhodobý finančný majetok	685 008	750 372	110	3
B.	Obežný majetok	21 845 913	22 451 326	103	99,8
B.I.	Zásoby	4 186 077	4 147 379	99	17
B.II.	Dlhodobé pohľadávky	0	0	0	0
B.III.	Krátkodobé pohľadávky	16 095 623	17 358 202	108	72
B.V.	Finančné účty	1 564 213	945 745	60	4
C.	Časové rozlíšenie	16 787	23 434	140	0

Celkové aktíva spoločnosti ostávajú na približne rovnakej úrovni, zmena je rast o 2%.

Hlavnými kategóriami aktív sú obežné aktíva tvorené zásobami, pohľadávkami a finančným majetkom.

Štruktúra jednotlivých kategórií ako aj porovnanie oproti predošlému roku je uvedená v tabuľke vyššie.

Dlhodobý majetok pozostáva z nehmotného majetku (najmä softvérové vybavenie) a z hmotného majetku (zariadenie kancelárií a skladu). V tabuľke aktív je dlhodobý majetok uvedený v netto hodnote, to znamená po korekcii, ktorá zohľadňuje odpisy.

Pohyb dlhodobého majetku – prírastky a úbytky v obstarávacej cene vidno v nasledovnej tabuľke:

V cene obstarania EUR

Majetok	1.1.2017	prírastky	úbytky	31.12.2017
Nehmotný	96 609	3 967	0	100 576
Hmotný	2 080 983	716	64 557	2 017 142
Finančný	1 245 195	65 364	0	1 310 559

Zmeny sa týkajú nevýznamných prírastkov, ktoré predstavujú obnovu používaného majetku.

Dlhodobý majetok je v plnej miere využívaný na podnikateľské účely.

Dlhodobý finančný majetok 750 tis. € sa týka poskytnutých pôžičiek do dcérskej spoločnosti v Poľsku.

Ku vkladom do základného imania dcérskeho spoločností je vytvorená 100% opravná položka z dôvodu vykazovaných strát hospodárenia.

Zásoby klesli len mierne oproti stavu k 31.12.2016. Cieľom znižovania stavu zásob je udržanie primeranej obrátky a znižovanie rizika expirácie.

Ocenenie zásob je reálne, priemernými cenami, korekcia obstarávacej ceny formou opravnej položky predstavuje riziko expirácie.

Doba obratu zásob bola v r. 2017 83 dní.

Krátkodobé pohľadávky spoločnosti stúpili o 8%, čo súvisí najmä so zadlženosťou nemocníc a pohľadávok voči podnikom v skupine.

V tabuľke sú uvedené hodnoty netto, t.j. po vytvorení opravnej položky. Opravnou položkou spoločnosť zrealňuje hodnotu pohľadávok a zohľadňuje tak riziko návratnosti.

V roku 2017 bol zmenený spôsob tvorby opravnej položky k ostatným pohľadávkam z obchodného styku v súlade s vládou schválenou koncepciou oddlžovania zdravotníckych zariadení. Proces oddlženia bude formou „Fixného diskontu“. Diskontná sadzba je maximálne 20% a minimálne 2,5% podľa dní po lehote splatnosti od 1. dňa do 48 mesiacov.

Opravná položka k pohľadávkam bola vypočítaná podľa uvedeného spôsobu oproti spôsobu používaného v predchádzajúcich účtovných obdobiach (20%, 50%, 75% a 100%).

Pre ilustráciu vykázaných pohľadávok netto uvádzame porovnanie brutto a netto hodnoty v dvoch po sebe idúcich rokoch. K 31.12.2017 boli krátkodobé pohľadávky z obchodného styku v hodnote 18.836 tis.€, k tomu opravná položka v sume 1.478 tis. € (rok 2016 18.626 tis. €, k tomu opravná položka 2.530 tis. €).

Splatnosť pohľadávok je v zdravotníctve pomerne dlhá, pohybuje sa v rozpätí 140 dní (rok 2009) až 195 dní (rok 2012).

V roku 2017 dosiahla splatnosť pohľadávok od odberateľov maximum – a to 218 dní. Stúpajúca splatnosť pohľadávok súvisí s odkladom oddlženia nemocníc.

Pasíva

Pasíva spoločnosti sú zdroje na pokrytie majetku a celkovej činnosti spoločnosti, k ultimu r. 2017 sú na rovnakej úrovni s r.2016. Hlavnou kategóriou pasív sú vlastné a cudzie zdroje.

v EUR		31.12.2016	31.12.2017	2017/2016	podiel na P
	Pasíva spolu	23 437 786	24 013 280	102	100
A	Vlastné imanie	3 283 387	2 979 340	91	12
A.I.	Základné imanie	6 640	6 640	100	0
A.III.	Ostatné kapitálové fondy	2 606	2 606	100	0
A.IV.	Zákonné rezervné fondy	664	664	100	0
A.V.	Ostatné fondy zo zisku	5 255	5 255	100	0
A.VII.	Výsledok hospodárenia minulých rokov	1	1	100	0
A.VIII.	Výsledok hospodárenia za účtovné obdobie	3 268 221	2 964 174	91	12
B.	Závazky	20 146 890	21 024 696	104	88
B.I.	Dlhodobé záväzky	7 452	11 901	160	0
B.IV.	Krátkodobé záväzky	11 308 416	13 217 348	117	55
B.V.	Krátkodobé rezervy	84 750	70 198	83	0
B.VI.	Bežné bankové úvery	8 746 272	7 725 249	88	32

Vlastné imanie / zdroje pozostáva zo základného imania, z hospodárskeho výsledku bežného roka, z rezervného fondu a iných kapitálových fondov. Základné imanie a rezervný fond sa medziročne nemenia, rozdielny je hospodársky výsledok bežného roka, ktorý tvorí 12% pasív.

Závazky majú 88%-tný podiel na celkových pasívach a stúpili o 4% oproti predošlému roku.

V r. 2016 bolo 48% záväzkov voči spoločníkom a bankový úver 38% z celkovej hodnoty pasív, v r. 2017 ku koncu roka tvorila pôžička od spoločníkov 37% pasív a bankový úver 32% pasív.

Spoločnosť pravidelne platí záväzky voči dodávateľom, zamestnancom, daňovému úradu a pod. V spoločnosti nie sú žiadne záväzky po lehote splatnosti.

Dlhodobé záväzky 12 tis. € predstavujú záväzky zo sociálneho fondu a odložený daňový záväzok.

6. Náklady na činnosť v oblasti výskumu a vývoja

Meditrade je distribučná spoločnosť a nevenuje sa vedeckému výskumu.

Spoločnosť nevykazuje žiadne náklady spojené s oblasťou výskumu.

7. Skutočnosti, ktoré nastali po dni, ku ktorému sa zostavuje účtovná závierka, a do dňa zostavenia účtovnej závierky

Po 31. decembri 2017 nenastali žiadne také udalosti, ktoré by významným spôsobom ovplyvnili aktíva a pasíva spoločnosti okrem tých, ktoré sú výsledkom bežnej činnosti.

8. Rozdelenie zisku

Valné zhromaždenie spoločnosti rozhodne o rozdelení zisku za účtovné obdobie roku 2017 v r.2018.

9. Predpokladaný budúci vývoj činnosti účtovnej jednotky

Základným cieľom spoločnosti pre rok 2018 je upevniť svoju pozíciu na slovenskom trhu a zároveň aj v krajinách, kde sú založené dcérske spoločnosti. Popri súčasnej komoditnej skladbe sa hľadajú ďalšie možnosti prieniku do oftalmogirurgie, laparoskopickej chirurgie a anesteziológie.

10. Ostatné informácie

Spoločnosť v roku 2017 nenadobudla vlastné akcie, dočasné listy, obchodné podiely a akcie, dočasné listy a obchodné podiely materskej účtovnej jednotky podľa § 22 zákona o účtovníctve.

Spoločnosť nemá povinnosť vykazovať údaje požadované podľa osobitných predpisov.

Prílohy:

Správa nezávislého audítora k Účtovnej závierke a Výročnej správe
Účtovná závierka (zostavená k 31.12.2017)

V Bratislave, dňa 9. 11. 2018

Ing. Pavel Bohdal
konateľ



Vypracovala: Ing. Katarína Bohdalová

