

Výročná správa 2017

O výsledkoch hospodárenia spoločnosti s ručením obmedzeným za rok 2017
na valné zhromaždenie dňa 10.8.2018

sudop TRADE project s.r.o.

Účtovná závierka 2017

OBSAH

1. Základné údaje o spoločnosti a jej predmete podnikania
2. Pozvánka na riadne valné zhromaždenie
3. Príhovor konateľa spoločnosti
4. Informácie o vývoji a stave spoločnosti za rok 2017
 - 4.1. Analýza stavu majetku a jeho krytí
 - 4.2. Analýza finančnej situácie pomocou pomerových finančných ukazovateľov
5. Vplyv činnosti spoločnosti na zamestnanosť, ľudské zdroje
6. Najvýznamnejší odberatelia, dodávatelia, produkcia
7. Správa o audite o súlade výročnej správy so závierkou zostavenou k 31.12.2017
8. Návrh jedného spoločníka o schválení a rozdelení HV za rok 2017

Základné údaje spoločnosti

Identifikačné údaje

Obchodné meno:

sudop TRADE project s.r.o.

Sídlo:

Štefánikova 26,040 01 Košice

IČO:

46 870 261

DIČ:

2 023 640 410

Deň zápisu:

sobota, 27. október 2012

Vedenie spoločnosti, pobočky a predmet činnosti

Vedenie spoločnosti:

v mieste svojho sídla **v Košiciach**

Predmet činnosti:

vypracovanie dokumentácie a projektu jednoduchých stavieb, drob.stavieb a zmien týchto stavieb
výkon činnosti stavbyvedúceho
projektovanie elektrických zariadení
reklamné a marketingové služby
činnosť podnikateľských, organizačných a ekonomických poradcov
kúpa tovaru na účely jeho predaja konečnému spotrebiteľovi (maloobchod)
alebo iným prevádzkovateľom živnosti (veľkoobchod)
sprostredkovanie činnosti v oblasti obchodu
sprostredkovanie činnosti v oblasti služieb
príprava práce k realizácii stavieb
uskutočňovanie stavieb a ich zmien
faktoring a forfaiting
finančný leasing
sprostredkovateľská činnosť v oblasti výroby
geodetické a kartografické činnosti
vedenie účtovníctva
administratívna činnosť
prenájom nehnuteľností spojený s poskytovaním iných než základných služieb spojených s prenájomom
prenájom nehnuteľnosti
výkon činností stavebného dozoru s odborným zameraním Inžinierske stavby - dopravné stavby-
koľajová doprava
projektovanie inžinierskych stavieb
inžinierska činnosť

Štatutárny orgán

Konatelia:

Jozef Marcin
Hutnícka 1672/8
040 01 Košice

Spoločníci

BJMC družstvo
Štefánikova 26
040 01 Košice

Základné imanie

Výška zákl. imania: **5 000 EUR**

Základné imanie je tvorené vkladom spoločníka:
BJMC družstvo 5 000 EUR

Rozdelenie zisku

Na základe valného zhromaždenia zo dňa 10.08.2018

Dosiahnutý hospodársky výsledok zisk 543.556,80 €

Valné zhromaždenie na svojom zasadnutí dňa 10.08.2018 schválilo návrh na rozdelenie zisku nasledovne :

Vyplatenie zisku zníženého o príspevok do rezervného fondu vo výške 543.056,80 € jedinému spoločníkovi

Vyplatenie nerozdelenej časti zisku spoločnosti za rok 2015 vo výške 53.852,92 € jedinému spoločníkovi

Vyplatenie nerozdelenej časti zisku spoločnosti za rok 2016 vo výške 438.627,32 € jedinému spoločníkovi

Podniky v skupine

Spoločnosť nie je súčasťou podniku v skupine

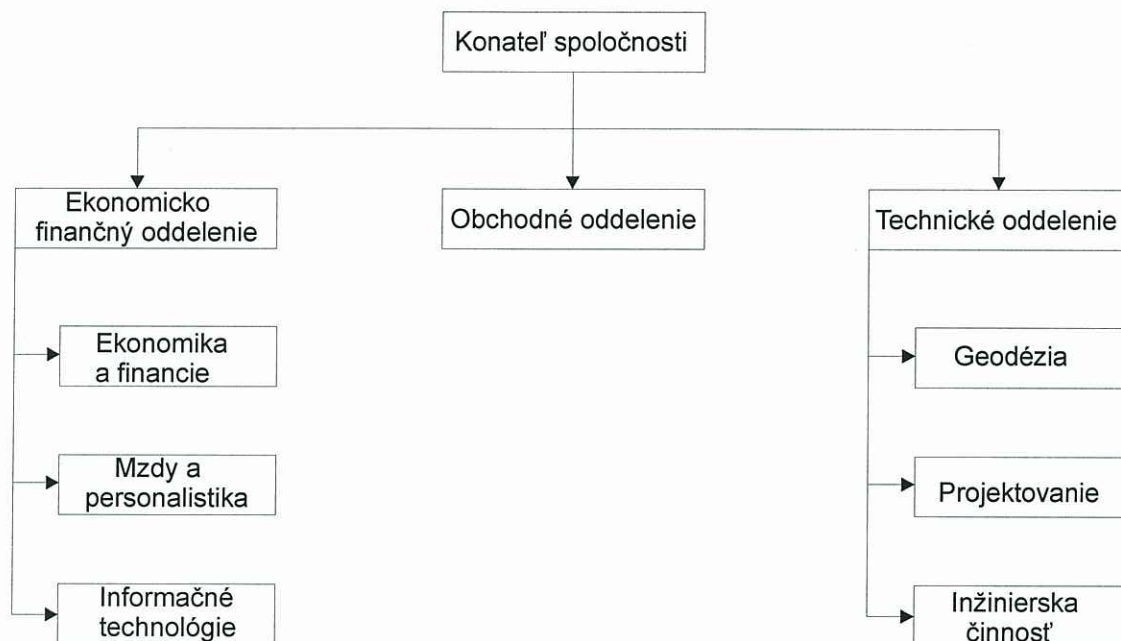
Iné skutočnosti

Spoločnosť má 100% obchodný podiel spoločnosti sudop TRADE AZ MMC so sídlom v zahraničí.

Spoločnosť nevykonáva činnosť v oblasti výskumu a vývoja

Spoločnosť nenadobudla vlastné akcie, dočasné listy, obchodné podiely a akcie, dočasné listy a obchodné

Organizačná štruktúra sudop TRADE project



POZVÁNKA NA VALNÉ ZHROMAŽDENIE


Konateľ spoločnosti sudop TRADE project s.r.o., so sídlom : Štefánikova 26, Košice
zvoláva

VALNÉ ZHROMAŽDENIE

na deň 10. augusta 2018 o 10.00 hod.
v zasadacej miestnosti v priestoroch sídla spoločnosti,
na Štefánikovej č. 26, Košice

Program:

1. Otvorenie
2. Prerokovanie a schválenie účtovnej závierky za rok 2017
3. Prerokovanie a schválenie vyplatenia nerozdeleného zisku spoločnosti za rok 2017
4. Schválenie audítorskej spoločnosti na rok 2018
5. Záver



Marcin Jozef
konateľ spoločnosti

Príhovor konateľa spoločnosti

Spoločnosť sudop TRADE project s.r.o. v roku 2017 pokračovala v realizácii svojej základnej stratégie, ktorou je poskytovanie čo najkvalitnejších služieb v oblasti rekonštrukcií železničných tratí na území Slovenskej republiky a v zahraničí.

Rok 2017 nám poskytol možnosti úspešne sa zaradiť medzi konkurenciu pri poskytovaní služieb v súvislosti s prenájom dlhodobého majetku, konkrétne Helikoptéry BELL 407 GX, ktorú naša spoločnosť zakúpila v auguste 2016.

Úspešne, so ziskom, sme ukončili niekoľko zákaziek v súvislosti s projektovaním železničnej trate, konkrétne:


P-2015/05 - AZ- Technická podpora projektanta - 330 km

P-2015/07 - AZ- Technická podpora pre výkon SD

P-2015/08 - AZ-PD NS, príprava noriem a štandardov

P-2016/09 - AZ- Organizácia techn.dozoru,riadenie, IČ

Rok 2017 bol pre našu spoločnosť významný nielen z hľadiska stabilizácie nášho postavenia na trhu, ale aj z pohľadu rozvoja našej spoločnosti a nadviazaní nových partnerstiev s obchodnými partnermi na Slovensku a v zahraničí. Okrem projektovania v železničnej doprave na území Azerbajdžanu, sme sa zamerali na poskytovanie komplexných služieb v oblasti prenájmu dlhodobého majetku, V roku 2018 sa budeme snažiť získavať nové zákazky, ktoré nám umožnia expanziu a rozvoj nášho potenciálu. Vážení obchodní partneri, zákazníci, priatelia, drahí zamestnanci. Záverom môjho príhovoru sa Vám chcem poďakovať za úsilie a pracovné nasadenie, ktoré pomohlo rozvíjať činnosti našej spoločnosti, ako i za pozitívnu pracovnú atmosféru, ktorá scelila náš kolektív.



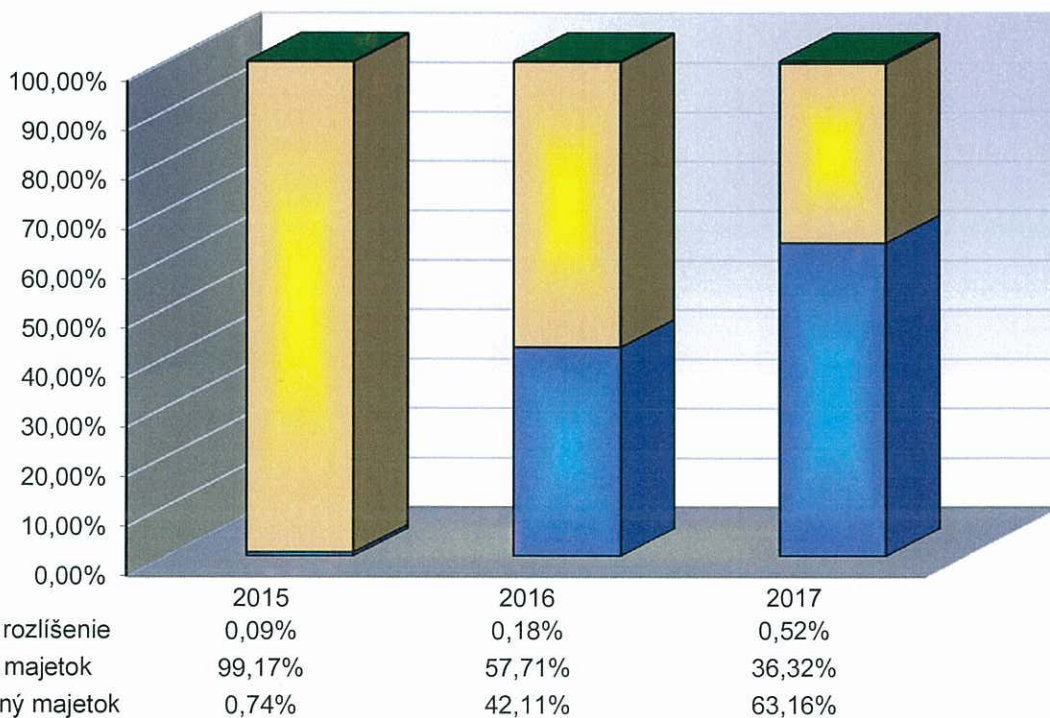
Jozef Marcín
konateľ spoločnosti

Majetková situácia v EUR

Majetok spoločnosti zaznamenal v porovnaní s rokom 2016 pokles o 36,65%. Viac ako 99,78% z celkového majetku predstavuje dlhodobý hmotný majetok, konkrétne vrtulník BELL 407. Podiel krátkodobých pohľadávok z celkového majetku čini 92,99 % a podiel zásob predstavuje 2,76 %.

Majetok	31.12.2017		31.12.2016		31.12.2015	
B. Neobežný majetok celkom	2 804 179	63,16%	2 951 341	42,11%	12 326	0,74%
I. Dlhodobý nehmotný majetok	0	0,00%	0	0,00%	0	0,00%
II. Dlhodobý hmotný majetok	2 798 136	99,78%	2 945 298	99,80%	6 283	50,97%
III. Dlhodobý finančný majetok	6 043	0,22%	6 043	0,20%	6 043	49,03%
C. Obežný majetok celkom	1 612 828	36,32%	4 044 141	57,71%	1 649 928	99,17%
I. Zásoby	44 522	2,76%	41 706	1,03%	53 523	3,24%
II. Dlhodobé pohľadávky	0	0,00%	0	0,00%	0	0,00%
III. Krátkodobé pohľadávky	1 499 738	92,99%	3 774 830	93,34%	1 547 403	93,79%
IV. Finančné účty	68 568	4,25%	227 605	5,63%	49 002	2,97%
V. Krátkodobý finančný majetok	0	0,00%	0	0,00%	0	0,00%
D. Časové rozlíšenie celkom	23 034	0,52%	12 805	0,18%	1 495	0,09%
Spolu majetok	4 440 041	100,00%	7 008 287	100,00%	1 663 749	100,00%

Štruktúra majetku



-36,65%

321,25%

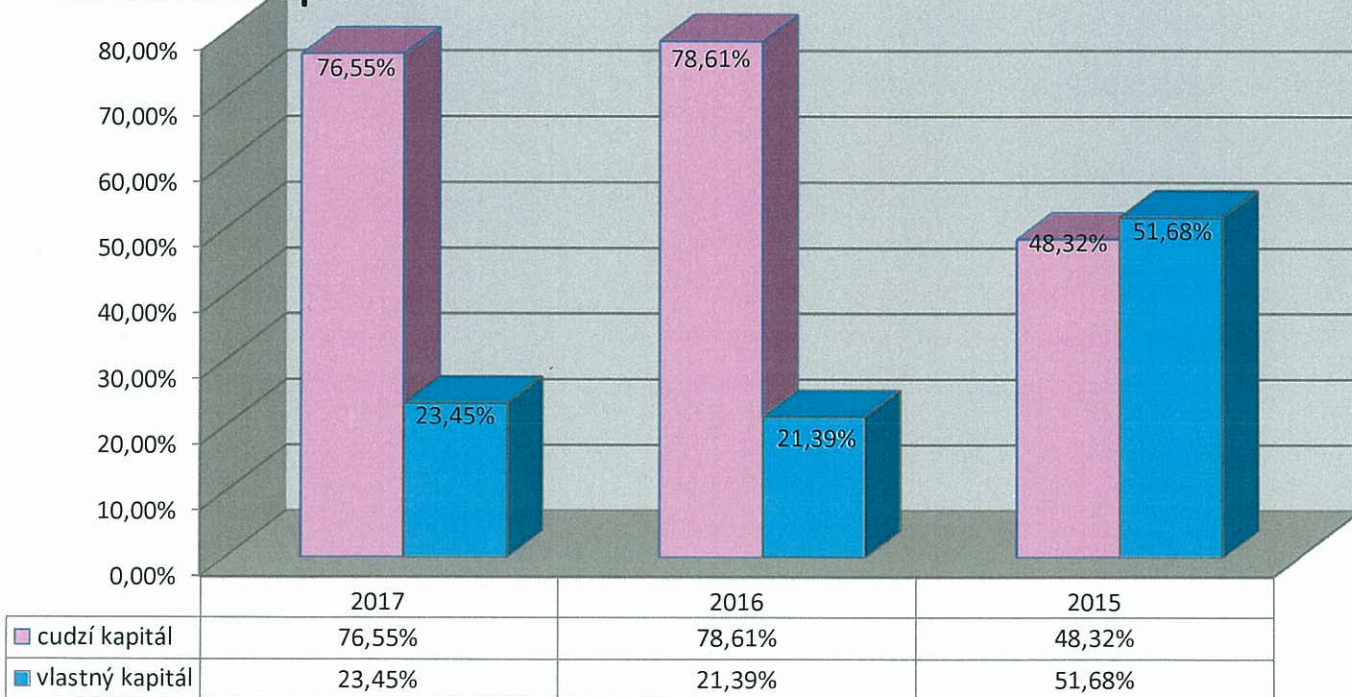
	31.12.2017	31.12.2016	2017-2016	31.12.2015	2016-2015
Majetok					
B. Neobežný majetok celkom	2 804 179	2 951 341	-147 162	12 326	2 939 015
I. Dlhodobý nehmotný majetok	0	0	0	0	0
II. Dlhodobý hmotný majetok	2 798 136	2 945 298	-147 162	6 283	2 939 015
III. Dlhodobý finančný majetok	6 043	6 043	0	6 043	0
C. Obežný majetok celkom	1 612 828	4 044 141	-2 431 313	1 649 928	2 394 213
I. Zásoby	44 522	41 706	2 816	53 523	-11 817
II. Dlhodobé pohľadávky	0	0	0	0	0
III. Krátkodobé pohľadávky	1 499 738	3 774 830	-2 275 092	1 547 403	2 227 427
IV. Finančné účty	68 568	227 605	-159 037	49 002	178 603
V. Krátkodobý finančný majetok	0	0	0	0	0
D. Časové rozlíšenie celkom	23 034	12 805	10 229	1 495	11 310
Spolu majetok	4 440 041	7 008 287	-2 568 246	1 663 749	5 344 538

Vlastné imanie a záväzky

V roku 201 zaznamenala spoločnosť sudop TRADE project s.r.o. pokles hodnoty vlastného imania. Spoločnosť zaznamenala ešte v roku 2012 vôbec po prvýkrát stratu, ale od roka 2014 už opäť vykazuje zisk. Výsledok hospodárenia je nižší, ako v predošlom roku, čo bolo spôsobené expedovaním menšieho množstva projektovej dokumentácie na stavbe "Generálna oprava dvojkolajnej železničnej trate v dĺžke 1006 km na trase Baku-Bjojuk Kesik, Azerbajdžanská republika".

	31.12.2017		31.12.2016		31.12.2015	
A. Vlastné imanie spolu	1 041 076	23,45%	1 498 980	21,39%	859 853	51,68%
I. Základné imanie	5 000	0,48%	5 000	0,48%	5 000	0,48%
II. Kapitálové fondy	1 500	0,14%	1 000	0,10%	500	0,05%
III. Fondy zo zisku	0	0,00%	0	0,00%	0	0,00%
IV. Výsledok hospodárenia minulých rokov	492 480	47,30%	53 853	5,17%	519 724	49,92%
V. Výsledok hospodárenia za účtovné obdobia	542 096	52,07%	1 439 127	138,23%	334 629	32,14%
B. Záväzky spolu	3 398 965	76,55%	5 509 307	78,61%	803 896	48,32%
I. Rezervy	21 608	0,64%	17 165	0,51%	9 757	0,29%
II. Dlhodobé záväzky	1 223 288	35,99%	1 433 434	42,17%	2 597	0,08%
III. Krátkodobé záväzky	1 200 057	35,31%	2 160 696	63,57%	791 542	23,29%
IV. Bankové úvery a výpomoci	954 012	28,07%	1 898 012	55,84%	0	0,00%
V. Časové rozlíšenie	0	0,00%	0	0,00%	0	0,00%
Vlastné imanie a záväzky celkom	4 440 041	100,00%	7 008 287	100,00%	1 663 749	100,00%

Štruktúra kapitálu



	31.12.2017	31.12.2016	2017-2016	31.12.2015	2016-2015
A. Vlastné imanie spolu	1 041 076	1 498 980	-457 904	859 853	639 127
I. Základné imanie	5 000	5 000	0	5 000	0
II. Kapitálové fondy	1 500	1 000	500	500	500
III. Fondy zo zisku	0	0	0	0	0
IV. Výsledok hospodárenia minulých rokov	492 480	53 853	438 627	519 724	-465 871
V. Výsledok hospodárenia za účtovné obdobie	542 096	1 439 127	-897 031	334 629	1 104 498
B. Záväzky spolu	3 398 965	5 509 307	-2 110 342	803 896	4 705 411
I. Rezervy	21 608	17 165	4 443	9 757	7 408
II. Dlhodobé záväzky	1 223 288	1 433 434	-210 146	2 597	1 430 837
III. Krátkodobé záväzky	1 200 057	2 160 696	-960 639	791 542	1 369 154
IV. Bankové úvery a výpomoci	954 012	1 898 012	-944 000	0	1 898 012
V. Časové rozlíšenie	0	0	0	0	0
Vlastné imanie a záväzky celkom	⇒ 4 440 041	↑ 7 008 287	-2 568 246 ↓	1 663 749	5 344 538

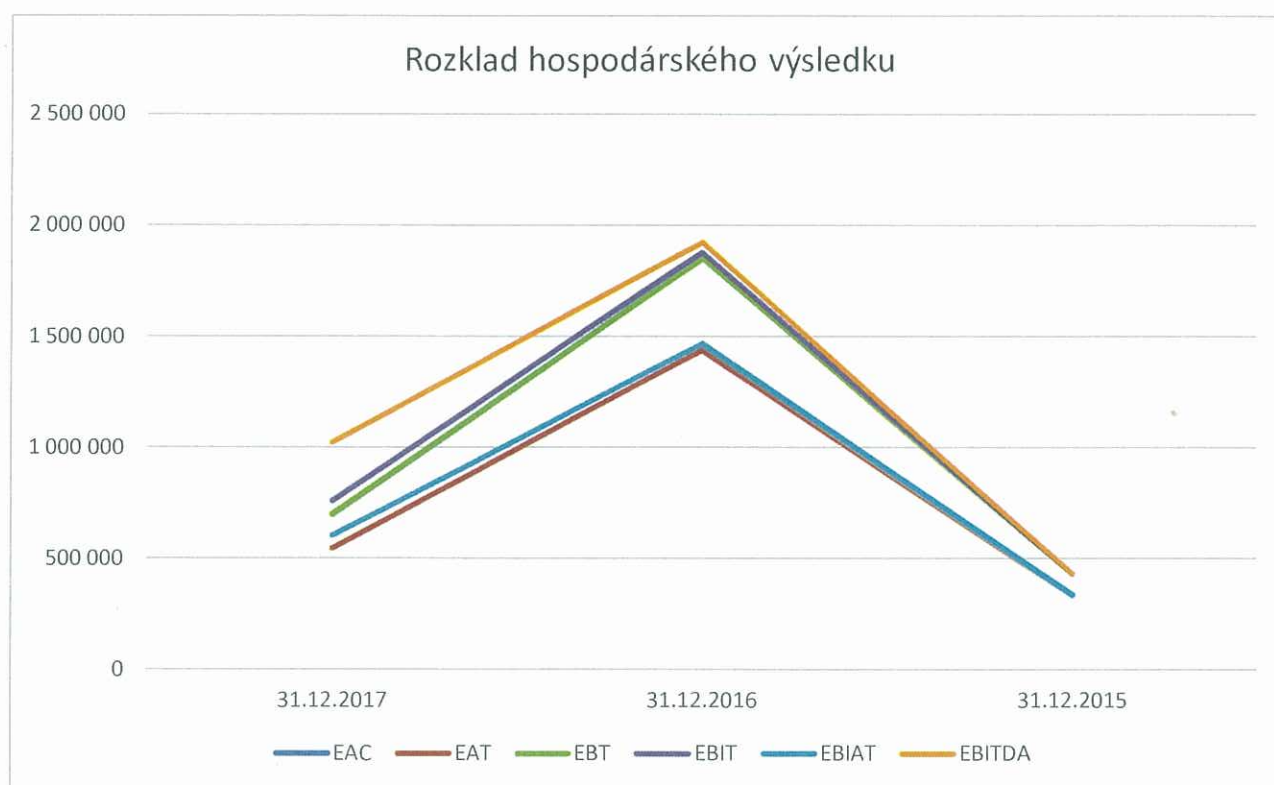
Výnosová situácia v EUR

spoločnosť sudop TRADE project s.r.o. dosiahla v roku 2017 výsledok hospodárenia po zdanení vo výške **543.557,- EUR**.

	31.12.2017		31.12.2016		31.12.2015	
Tržby z predaja tovaru	0	0,00%	0	0,00%	0	0,00%
Tržby z predaja vlastných výrobkov	0	0,00%	0	0,00%	0	0,00%
Tržby z predaja služieb	4 016 198	85,09%	5 669 578	99,00%	2 119 397	98,27%
Zmena stavu vnútroorganizačných zásob	2 562	0,05%	4 298	0,08%	37 299	1,73%
Aktivácia	0	0,00%	0	0,00%	0	0,00%
Tržby z predaja dlhodobého majetku a materií	1 213	0,03%	17 025	0,30%	0	0,00%
Ostatné výnosy z hospodárskej činnosti	700 002	14,83%	36 000	0,63%	10	0,00%
* Výnosy z hospodárskej činnosti spolu	↑ 4 719 975		↑ 5 726 901		↓ 2 156 706	
Náklady vynaložené na obstaranie predaného tovaru	0	0,00%	0	0,00%	0	0,00%
Spotreba materiálu, energie a ostatných neskl	25 508	0,65%	13 315	0,35%	14 462	0,83%
Opravné položky k zásobám	0	0,00%	0	0,00%	0	0,00%
Služby	2 698 186	68,65%	3 544 740	92,35%	1 447 132	83,42%
Osobné náklady	257 709	6,56%	216 611	5,64%	269 812	15,55%
Dane a poplatky	1 618	0,04%	1 395	0,04%	524	0,03%
Odpisy a opravné položky k dlhodobého nehmotného majetku a dlhodobému hmotnému majetku	263 705	6,71%	44 271	1,15%	2 751	0,16%
Zostatková cena predaného dlhodobého majetku a predaného materiálu	649	0,02%	16 170	0,42%	0	0,00%
Opravné položky k pohľadávkam	0	0,00%	0	0,00%	0	0,00%
Ostatné náklady na hospodársku činnosť	682 995	17,38%	1 667	0,04%	4	0,00%
* Náklady na hospodársku činnosť spolu	↑ 3 930 370		↑ 3 838 169		↓ 1 734 685	
* Výsledok hospodárenia z hospodárskej činnosti	↓ 789 605	↓ 1,2	↑ 1 888 732	↑ 1,5	↓ 422 021	↓ 1,2
Výnosy z finančnej činnosti	11 724		16 380		9 993	
Náklady na finančnú činnosť	104 327		53 287		1 138	
* Výsledok hospodárenia z finančnej činnosti	↓ -92 603		→ -36 907		↑ 8 855	
Daň z príjmov z bežnej činnosti	153 445		412 697		96 247	
Výsledok hospodárenia za účtovné obdobie pred zdanením	↓ 697 002		↑ 1 851 825		↓ 430 876	
Výsledok hospodárenia za účtovné obdobie po zdanení (+/-) (r. 56 - r. 57 - r. 60)	↓ 543 557		↑ 1 439 128		↓ 334 629	

Bilancia hospodárskeho výsledku v EUR

	31.12.2017	31.12.2016	31.12.2015
Zisk pred zdanením, úrokmi a odpismi (Earnings before interest, taxes, depreciation and amortization charges) EBITDA	➔ 1 020 631,00	⬆ 1 923 506,00	⬇ 433 648,00
Zisk pred zdanením a úrokmi (Earnings before interest and taxes,) EBIT	⬇ 756 926,00	⬆ 1 879 235,00	⬇ 430 897,00
Zisk pred úrokmi po zdanení.(Earnings Before Interest After Taxes) EBIAT	⬇ 603 481,00	⬆ 1 466 538,00	⬇ 334 650,00
Čistý zisk k rozdelení akcionárom vlastniacich kmeňové akcie (Earning available for common	⬇ 543 557,00	⬆ 1 439 128,00	⬇ 334 629,00
Zisk pred zdanením (Earnings before tax) EBT	⬇ 697 002,00	⬆ 1 851 825,00	⬇ 430 876,00
Čistý zisk (Earnings after tax) EAT	⬇ 543 557,00	⬆ 1 439 128,00	⬇ 334 629,00

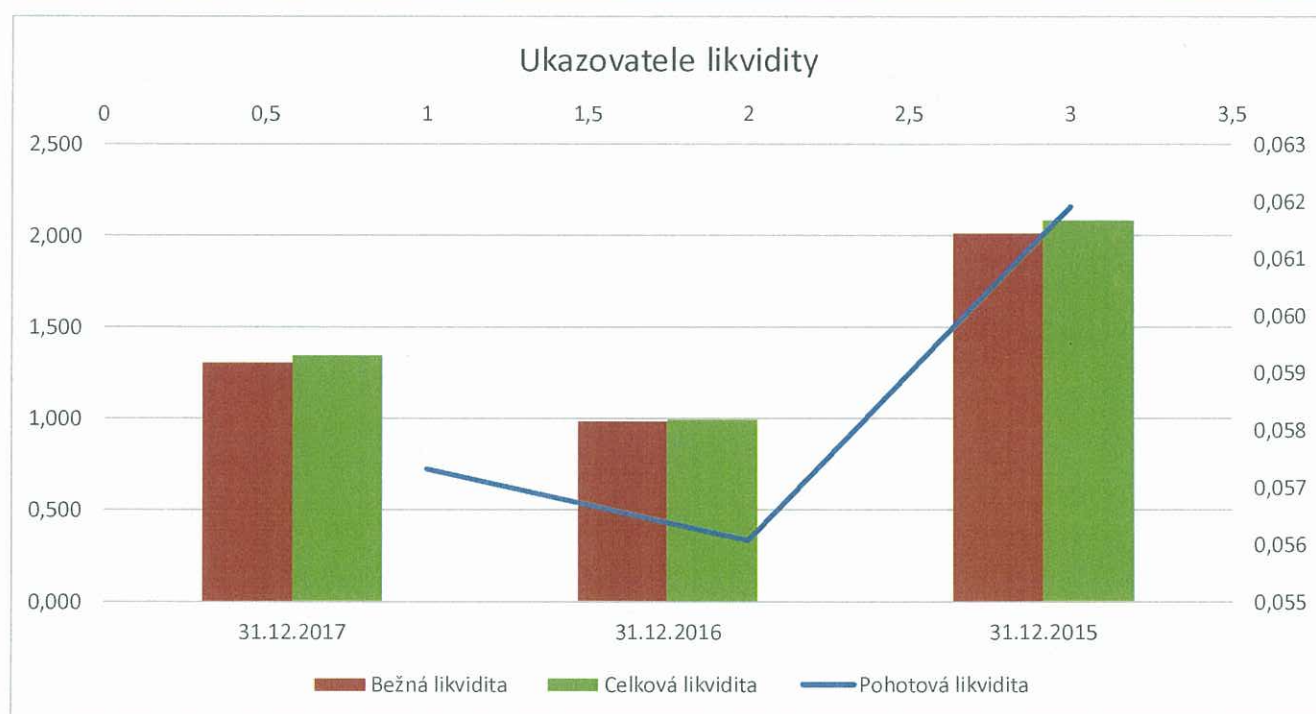


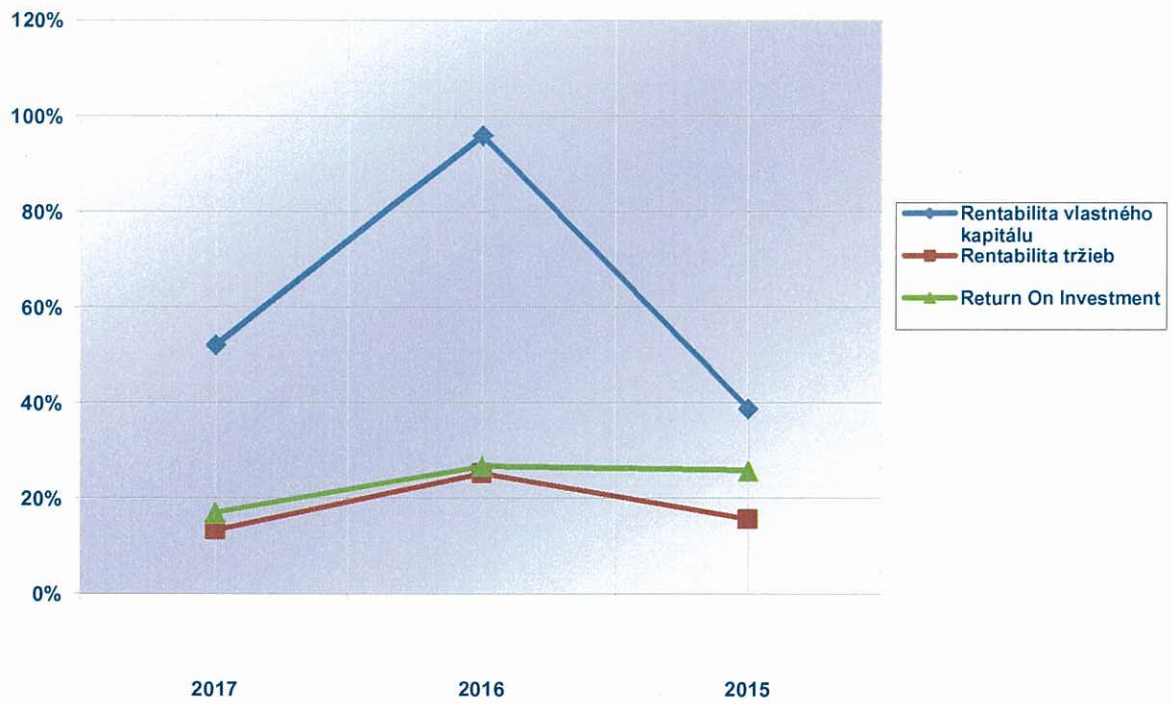
Ukazovatele

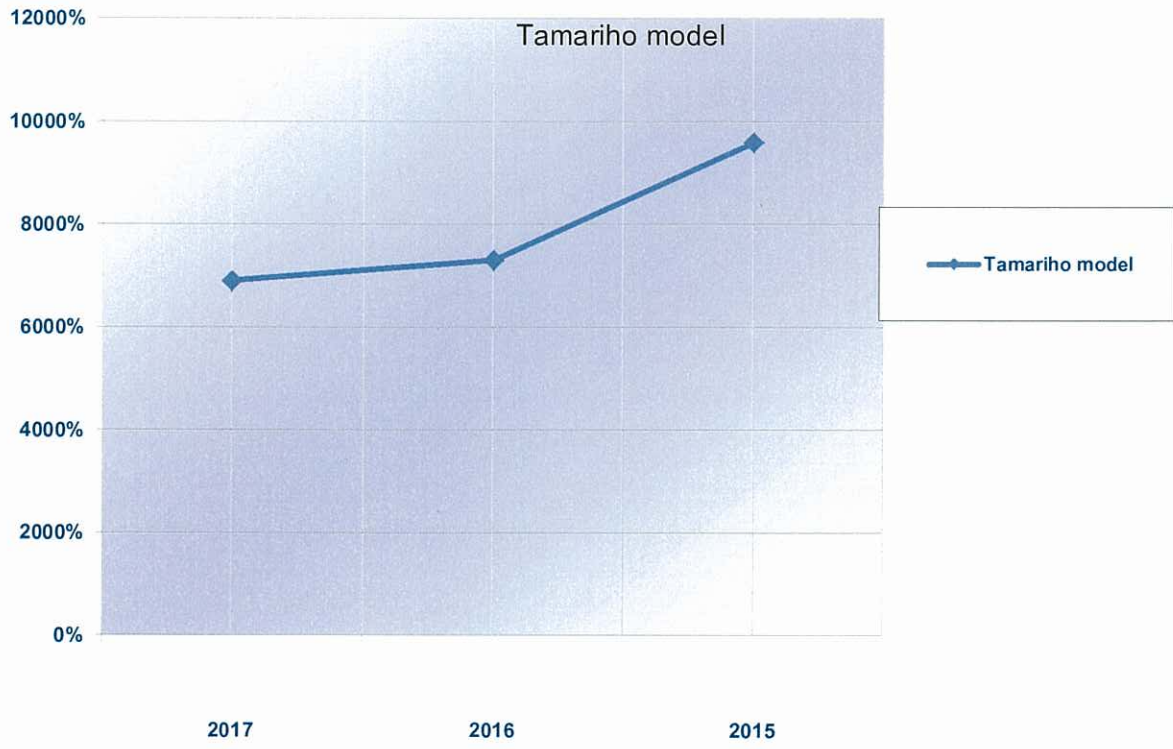
	31.12.2017	31.12.2016	31.12.2015
Ukazovatele likvidity			
Pohotová likvidita (OKAMŽITÁ LIKVIDITA) (finančné účty / krátkodobé záväzky + finančné výpomoc + bežné bankové úvery)	↓ 0,057 ↓	0,056 ↑	0,062
Bežná likvidita (krátkodobý majetok - zásoby / krátkodobé záväzky + finančné výpomoc + bežné bankové úvery)	↓ 1,307 ↓	0,986 ↑	2,017
Celková likvidita (krátkodobý majetok/ krátkodobé záväzky + finančné výpomoc + bežné bankové úvery)	↓ 1,344 ↓	0,996 ↑	2,084
Ukazovatele rentability			
Rentabilita celkového kapitálu (Return on Investment - ROI) (EBIT - Zisk pred odpočítaním úrokov a daní / celkový kapitál)	▽ 17,05% ▲	26,81% ▲	25,90%
Rentabilita vlastného kapitálu (Return on Equity - ROE) (EAT - čistý príjem (zisk po zdanení)/ vlastný kapitál)	▽ 52,21% ▲	96,01% ▽	38,92%
Rentabilita tržieb (Return on Sales - ROS) EAT - čistý príjem (zisk po zdanení) / tržby *100	▽ 13,53% ▲	25,31% ▽	15,79%
Ukazovatele aktivity			
Doba obratu zásob (Days in Inventory) (zásoby / tržby / n)	↓ 4 ↓	3 ↑	9
Doba obratu (inkasa) pohľadávok (%) (pohľadávky z obchodného styku / tržby / n)	↑ 143 →	93 ↓	53
Obrátka zásob (Inventory Turnover) (tržby / zásoby)	→ 89 ↑	119 ↓	40
Ukazovatele zadlženosti			
Koeficient samofinčovania (%) (vlastné imanie / Aktíva * 100)	▽ 23,45% ▽	21,39% ▲	51,68%
Celková zadlženosť - veriteľské riziko (%)	▲ 76,55% ▲	78,61% ▽	48,32%

(celkové závazky (cudzí kapitál) / celkové aktiva
(celkový kapitál) *100)

Stupeň finančnej samostatnosti podniku (vlastné imanie (vlastný kapitál) / cudzí kapitál)	(-)	▼	0,31	▼	0,27	▲	1,07
Úverová zadíženosť (krátkodobé finančné výpomoci a bankové úvery celkom / celkový kapitál)	(%)	▲	21,49%	▲	27,08%	▼	0,00%
ZMOD - Modifikácia Altmanovho modelu na podmienky českých a slovenských podnikov (ZMOD = 1,2 x1 + 1,4 x2 + 3,3 x3 + 0,6 x4 + 1,0 x5 + 1,0 x6)		↓	1,312	↓	1,744	↑	3,461
Tamariho model		↓	69	↓	73	↑	96

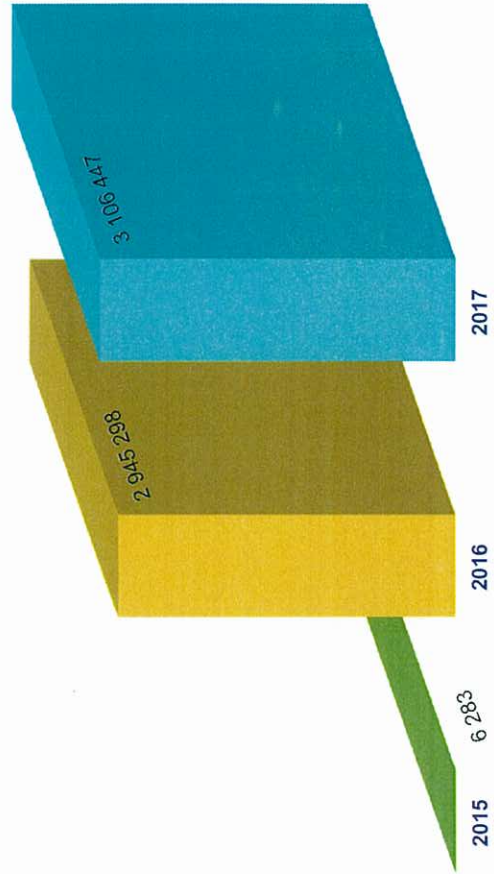







	Stav 1.1.2017	Prírastky	Úbytky	Preúčtovania	Stav 31.12.2016	Oprávky, opravné položky	Účtovná hodnota 31.12.2017	Účtovná hodnota 31.12.2017	Odpisy	2017
I. Dlhodobý nehmotný majetok										
1. Softvér	0	0	0	0	0	0	0	0	0	0
2. Oceniteľné práva	0	0	0	0	0	0	0	0	0	0
II. Dlhodobý hmotný majetok										
1. Pozemky	0	0	0	0	0	0	0	0	0	0
2. Stavby	0	0	0	0	0	0	0	0	0	0
3. Samostatné huteľné veci a súbory huteľných vecí	2 994 520	117 193	5 266	0	3 106 447	0	3 106 447	3 106 447	0	263 705
4. Obstarávaný dlhodobý hmotný majetok						0	0	0	0	0
Celkový súčet	2 994 520	117 193	5 266	0	3 106 447	0	3 106 447	3 106 447	0	263 705
	▼	2 994 520	117 193	5 266	0	0	3 106 447	3 106 447	0	263 705

Účtovná hodnota dlhodobého majetku v EUR

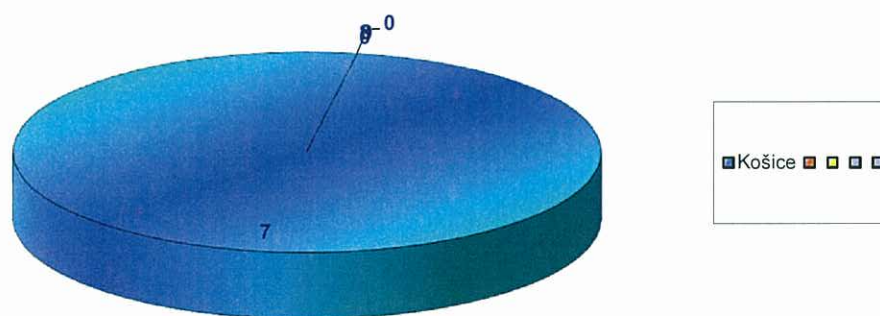


Ľudské zdroje

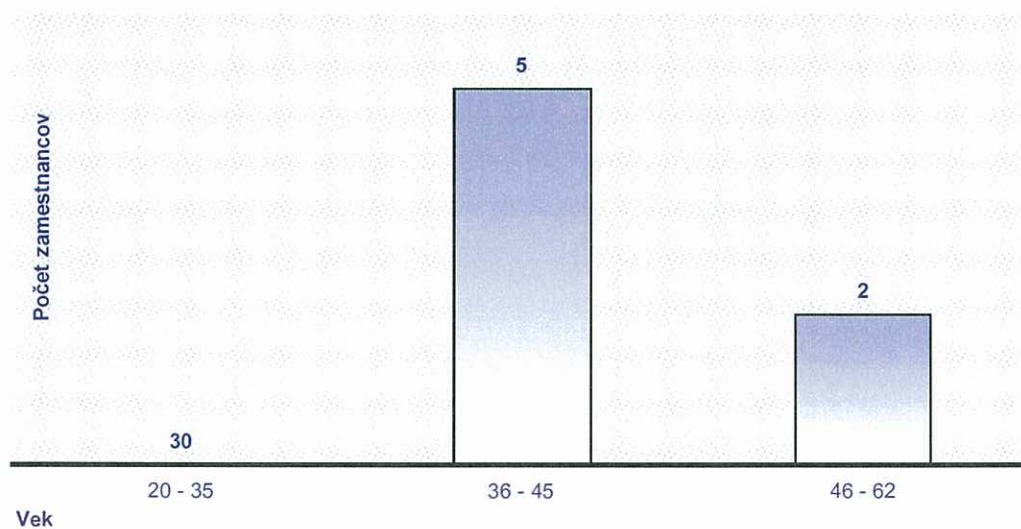
Spoločnosť ku koncu roka 2017 zamestnávala 7 zamestnancov.



Zamestnanci podľa pobočiek



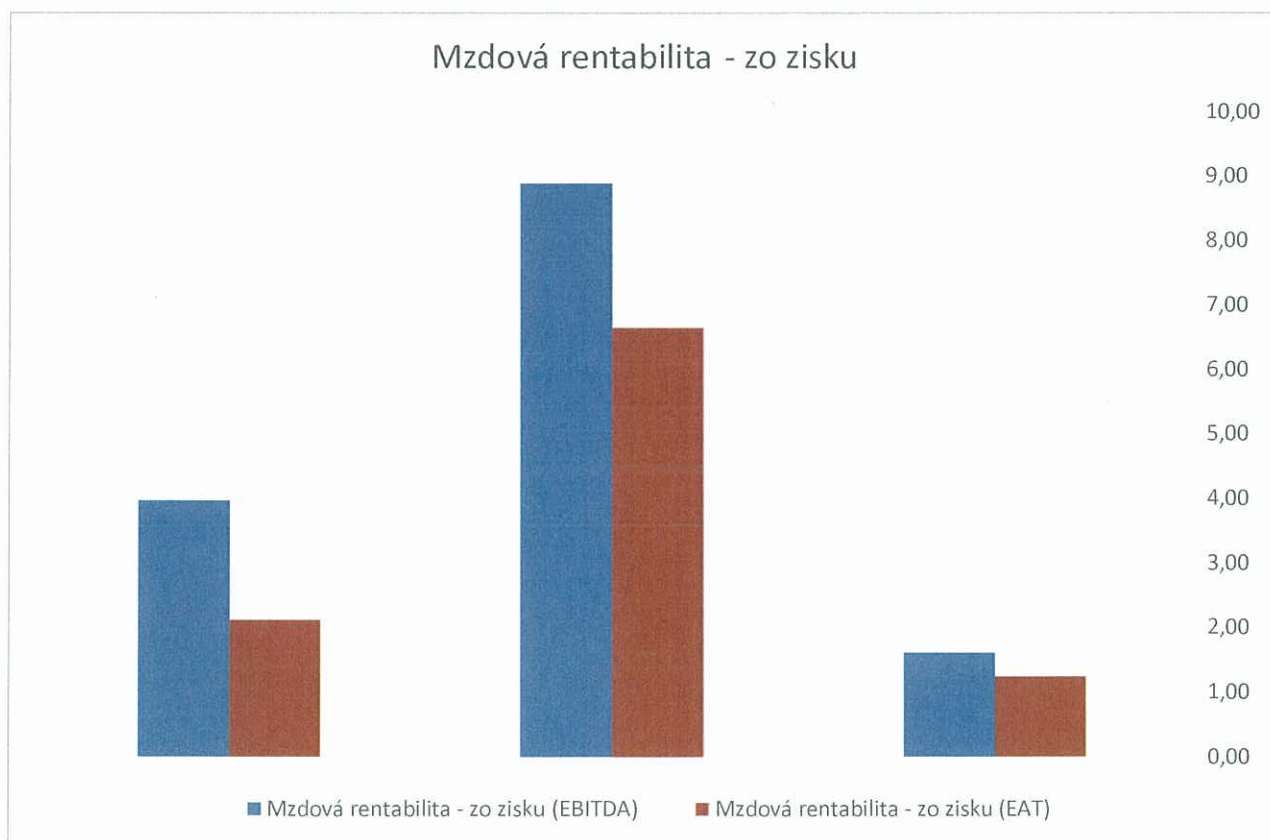
vekova struktúra zamestnancov



Produktivita práce

Produktivita práce (FO) (z tržieb)	47 826,32	67 697,65	25 230,92
Produktivita práce (PO) (z tržieb)	5 150,53	7 404,43	2 386,71
Priemerný mesačný zárobok zamestnanca	330,40	282,05	303,84
Mzdová produktivita - z tržieb	15,59	26,25	7,86
Mzdová rentabilita - zo zisku (EBITDA)	3,96	8,88	1,61
Mzdová rentabilita - zo zisku (EAT)	2,11	6,64	1,24
Podiel zisku na zamestnanca (EBITDA)	1 308,50	2 504,57	488,34
Podiel zisku na zamestnanca (EAT)	696,87	1 873,86	376,83
Produktivita práce z pridanej hodnoty - hodinová	9,77	145,77	48,59
Produktivita práce z pridanej hodnoty - denná	78,13	1 166,13	388,68
Produktivita práce z pridanej hodnoty - ročná / 1 F.Č	185 009,43	302 260,14	99 300,29
Produktivita práce z pridanej hodnoty - ročná / 1 P.Č	19 924,09	33 059,70	9 393,27
Priemerná dĺžka dňa v hodinách	8	8	8

Produktivita práce (z výnosov) ▲ 6066,281 ▲ 7478,230 ▼ 2439,976



Najvýznamnejší odberatelia

Najvýznamnejší odberatelia v spoločnosti :

M Steel Projects a.s.

MSProjects International s.r.o.

ASTON BUILDING s.r.o.

Najvýznamnejší dodávatelia

MIRAGE PLUS s.r.o.

RUBIN Invest a.s.

TECH-MONT Helicopter s.r.o.

Najvýznamnejšou zákazkou

Najvýznamnejšou zákazkou v roku 2017 z pohľadu príjmov bola " , Azerbajdžanská republika"
dokumentácia obnovy výhybiek a železničných tratí" na projekte: "Generálna oprava
dvojkofajnej železničnej trate v dĺžke 1006 km na trase Baku-Bjojuk Kesik,
, Azerbajdžanská republika"

Najvýznamnejšie produkty/služby

v rámci zákazky v Azerbajdžanskej republike ide o služby:

organizácia technického dozoru, riadenie, IČ

technická podpora projektanta

porealizačné zamerania

tecchnická podpora pre výkon stavebného dozoru


príprava noriem a štandardov

Návrh na rozdelenie HV za rok 2017
Predkladá jediný spoločník BJMC družstvo

Obchodné meno: sudop TRADE project s.r.o.
Sídlo: Štefánikova 26, 040 01 Košice
IČO: 46 870 261
Zapísaná: v Obchodnom registri Okresného súdu Košice I., odd.:Sro,
vložka č. 30869/V

Jediný spoločník BJMC družstvo v zastúpení Jozef Marcin – predseda, predkladá tento návrh
na rozdelenie hospodárskeho výsledku za rok 2017

1. Vyčleniť na doplnenie rezervného fondu spoločnosti čiastku **500,- EUR** t.j. 10% do výšky základného imania spoločnosti.
2. Vyplatenie časti zisku spoločnosti za rok **2017** zo zostatku hospodárskeho výsledku zníženého o príspevok do rezervného fondu a to vo výške **543.056,80 EUR** jedinému spoločníkovi s tým, že termín splatnosti bude najneskôr do 31.12.2018.
3. Vyplatenie zisku spoločnosti za rok **2015** vo výške **53.852,92** a za rok **2016** vo výške **438.627,32** s tým, že termín splatnosti bude najneskôr do 31.12.2018



BJMC družstvo
Jozef Marcin