

SERIOPLAST SLOVAKIA, s.r.o.

s právnym sídlom na Alstrovej 6477/202

831 06 BRATISLAVA

IČO: 45687676

Zapísaná v Obchodnom registri Okresného súdu Bratislava I

oddiel: Sro, vložka č. 66884/B

VÝROČNÁ SPRÁVA

K ÚČTOVNEJ ZÁVIERKE K 31.12.2017

1. Základné informácie o spoločnosti

Obchodné meno: **SERIOPLAST SLOVAKIA, s.r.o.**

Sídlo: Alstrova 6477/202, Bratislava

Právna forma: spoločnosť s ručením obmedzeným

Predmet činnosti: výroba výrobkov z gumy a plastu

Základné imanie po prechode na Euro: 10 000,00 Euro

Spoločnosť s ručením obmedzeným bola založená spoločenskou zmluvou zo dňa 2.7.2010 v zmysle §§ 105-153 Obchodného zákonníka – Zákon č. 513/1991 Zb.

Spoločníkmi spoločnosti sú:

OLD MILL HOLDING, S.P.A **10%**

SERIOPLAST S.P.A. **90%**

2. ÚČTOVNÁ ZÁVIERKA 2017

Vážení spoločníci,

účtovná závierka, ktorú Vám predkladám na schválenie pozostávajúca zo súvahy, výkazu ziskov a strát a z poznámok, bola vyhotovená v súlade s príslušnými ustanoveniami Zákona o

účetníctve č. 431/2002 Z.z. v znení neskorších predpisov. Účtovná závierka bola predložená na overenie Ing. Jane Rehákovej zo spoločnosti AUDIT PARTNER, s.r.o.

3. FIREMNÁ SITUÁCIA A VÝVOJ NA TRHU

3.1. VÝVOJ RIADENIA SPOLOČNOSTI

Spoločnosť uzavrela hospodársky rok so ziskom **607.632,35 Euro**.

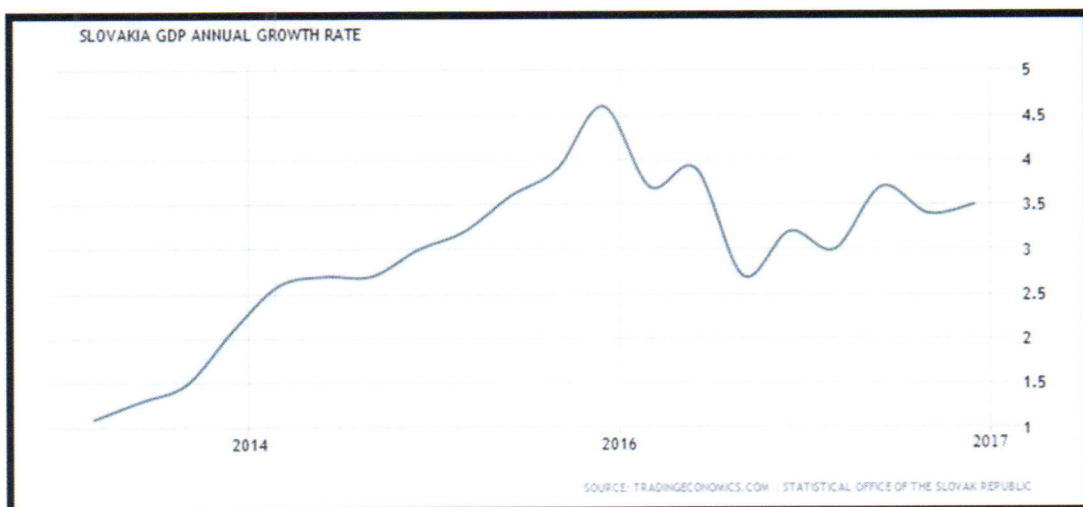
Výrobná činnosť bola v levickom závode ukončená v prvom polroku 2017. So súhlasom leasingovej spoločnosti sa na základe postúpenia leasingových zmlúv veľká časť strojov a zariadení postupne presťahovala do výrobného závodu holdingu so sídlom v Slovinsku.

3.2. PREDPOKLADANÝ VÝVOJ V ROKU 2018

V hospodárskom roku 2018 sa odpredajú všetky výrobné stroje a bude zahájená likvidácia spoločnosti za predpokladu, že o nej rozhodne valné zhromaždenie.

3.3. MAKROEKONOMICKÁ SITUÁCIA: SLOVENSKO

Podľa údajov Medzinárodného menového fondu Slovensko si udržuje svoju pozíciu medzi európskymi krajinami s jedným z najsilnejších a najstabilnejších hospodárstiev. V štvrtom štvrtroku 2017 slovenské hospodárstvo zaznamenalo v súlade s predpoveďami nárast o 3,5 % (viď graf č. 1).



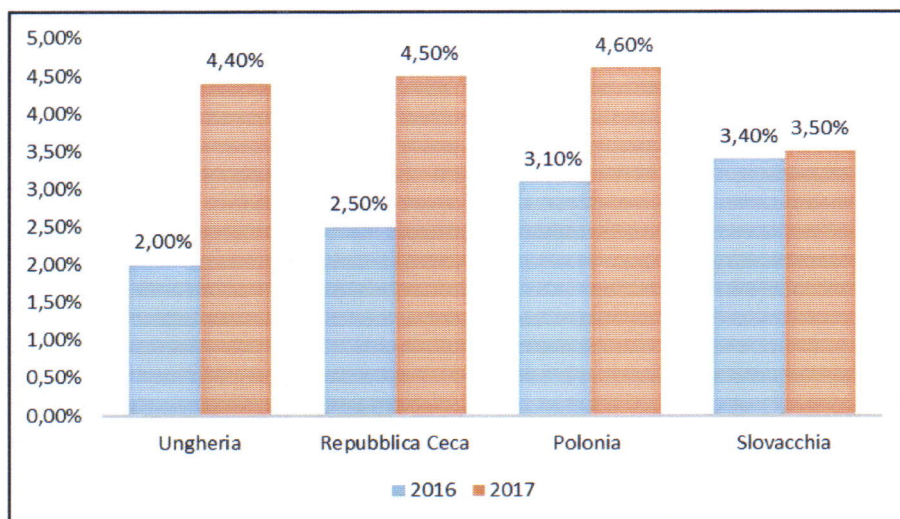
(Graf č. 1)

Verejné výdavky zaznamenali výrazný posun (3,1% oproti 1,4% v treťom štvrtroku) a zahraničný obchod s rýchlejším vývozom (5,7 % oproti 3,8 %) a výrazne miernejším zvýšením dovozu (3,3 % oproti 5,9 %) mal pozitívny vplyv na celkový rast.

Poklesla spotreba domácností (3,6 % oproti 3,9 %) a rovnako aj tvorba hrubého fixného kapitálu (6,1 % oproti 10,4 %). Z historického hľadiska priemerný ročný nárast HDP počas rokov 1996 až 2017 na Slovensku dosiahol 3,96 %, pričom historické maximum 13,50 % bolo zaznamenané vo štvrtom štvrtroku 2007 a naopak historické minimum 6 % v druhom štvrtroku 2009.

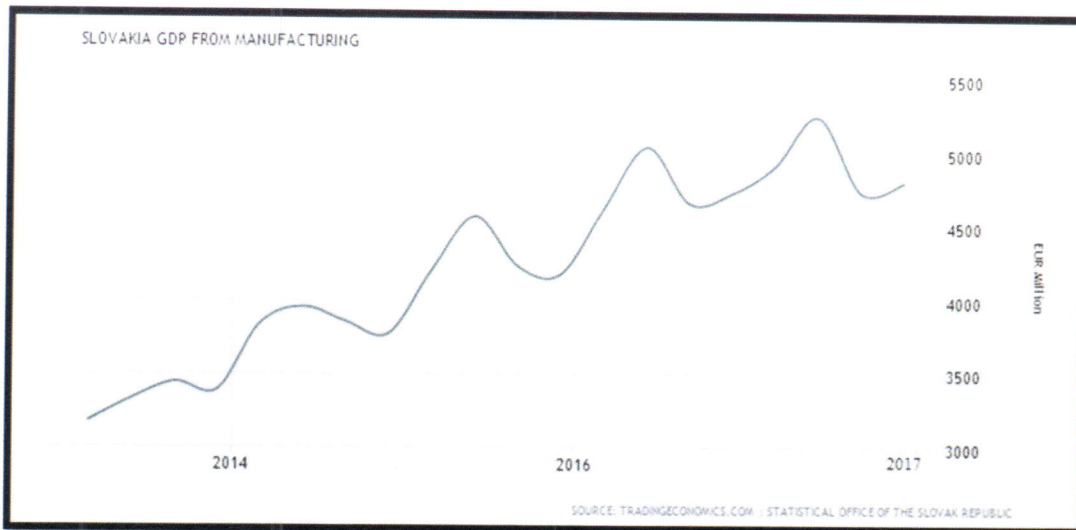
HDP KRAJÍN VYŠEHRADSKÉJ SKUPINY (porovnanie 2016 - 2017)

zdroj: *tradingeconomics.com*



(Graf č. 2)

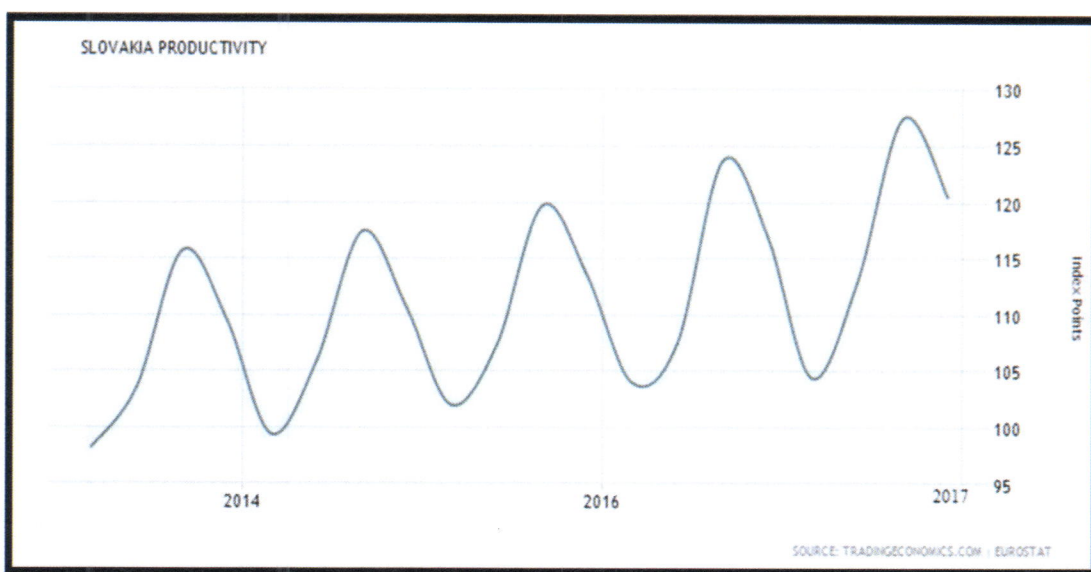
Ako ukazuje graf č. 2 Slovensko je krajinou s najnižším nárastom HDP oproti ostatným krajinám Vyšehradskej skupiny (Maďarsko – Česká republika – Poľsko – Slovensko).



(Graf č. 3)

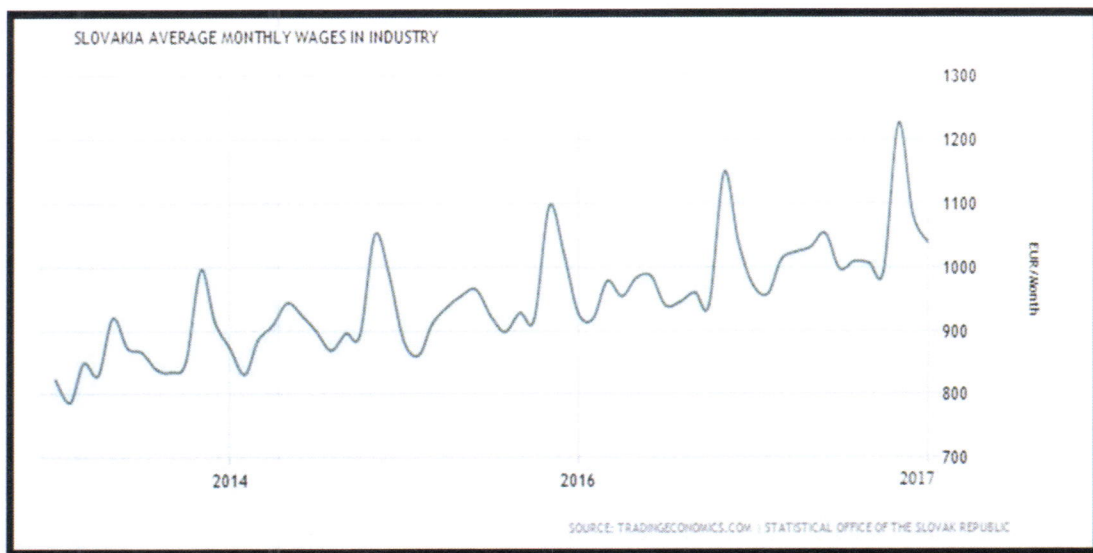
Počas rokov 2014 až 2017 sa HDP vo výrobnom sektore vyvíjal nasledovne (graf č. 3).

Vo štvrtom štvrtroku 2017 **HDP** vo výrobnom sektore vzrástol na Slovensku oproti tretiemu štvrtroku 2017 z 4.739 miliónov € na 4.808 miliónov €. Počas rokov 1997 až 2017 HDP v tomto odvetví dosahoval priemerne 2.626,13 miliónov €, pričom historické maximum 5.253 miliónov € bolo zaznamenané v druhom štvrtroku 2017 a naopak historické minimum 1.019 miliónov € v prvom štvrtroku 1999.



(Graf č. 4)

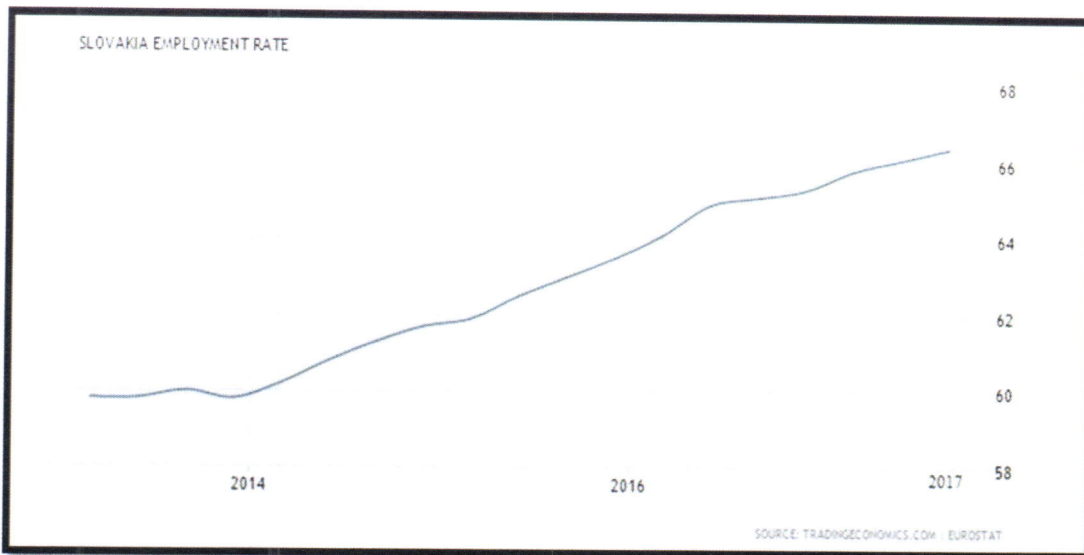
Vo štvrtom štvrťroku 2017 **produktivity** oproti hodnote 127,50 indexových bodov zaznamenaná v treťom štvrťroku 2017 klesla na hodnotu 120,50 indexových bodov. Priemerná hodnota indexu produktivity sa na Slovensku pohybuje na úrovni 89,55 indexových bodov (za referenčné obdobie 1997 až 2017).



(Graf č. 5)

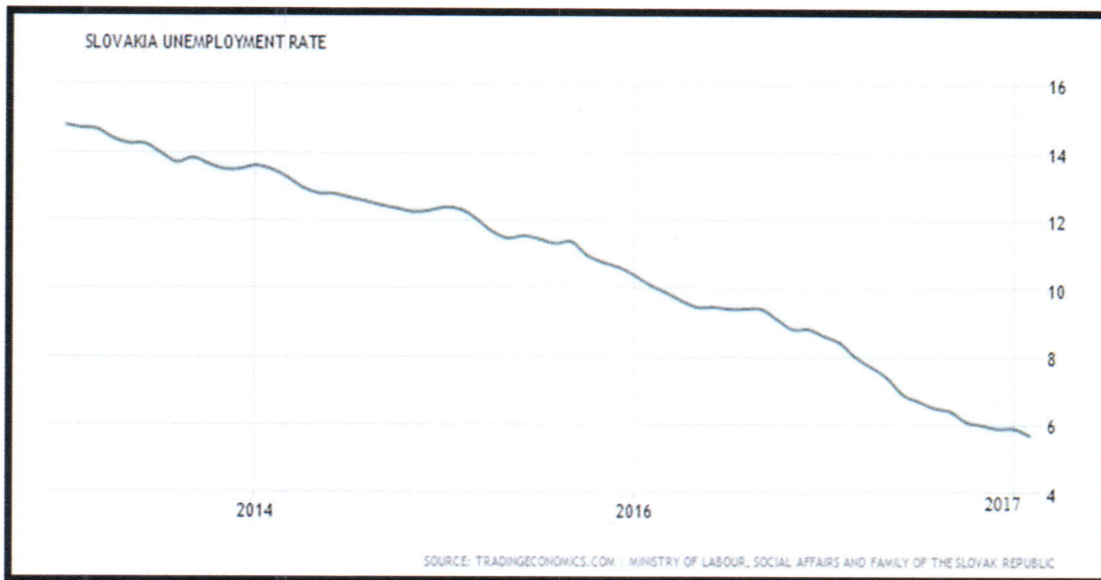
Mzdy a platy vo výrobnom sektore zaznamenali na Slovensku pokles (1.039 €/mesačne oproti 1.083 €/mesačne z januára 2017). Vo všeobecnosti mzdy vo výrobnom sektore priemerne dosiahli 709,74 €/mesačne. Oproti roku 2016 hodnota priemernej mzdy vo všetkých odvetviach vzrástla o 5,2%.

Miera zamestnanosti na Slovensku bola v treťom štvrťroku 2017 na úrovni 66,40% oproti 66,10% evidovanej v druhom štvrťroku 2017 (graf č. 6).



(Graf č. 6)

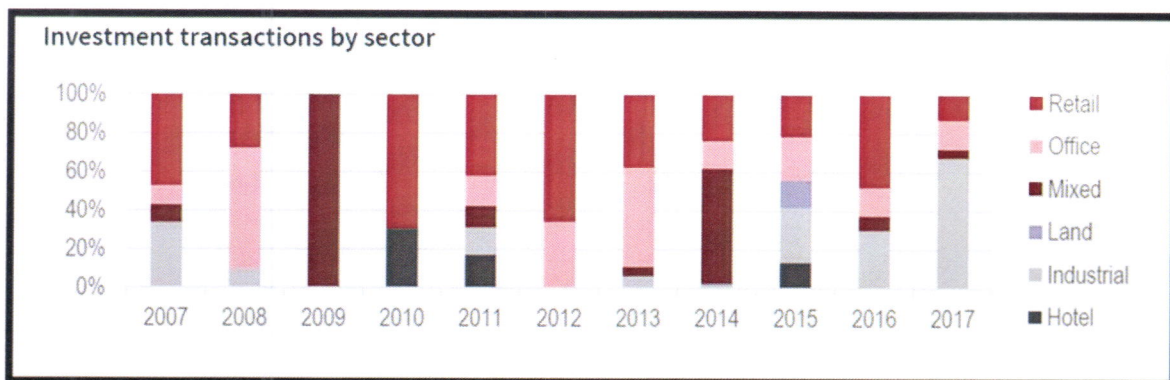
V roku 2017 **miara nezamestnanosti** na Slovensku poklesla. Ak vezmeme do úvahy obdobie rokov 1994 až 2017, historický vrchol 19,79 % bol dosiahnutý v januári 2001 a naopak historické minimum 5,70 vo februári 2017 (graf č. 7).



(Graf č. 7)

V roku 2017 **investície** priemyselného odvetvia dominovali pred všetkými ostatnými odvetviami, čo je ďalšou skúškou výzvy, ktorú si Slovensko zachováva v mnohých sektoroch, v automobilovej výrobe na prvom mieste.

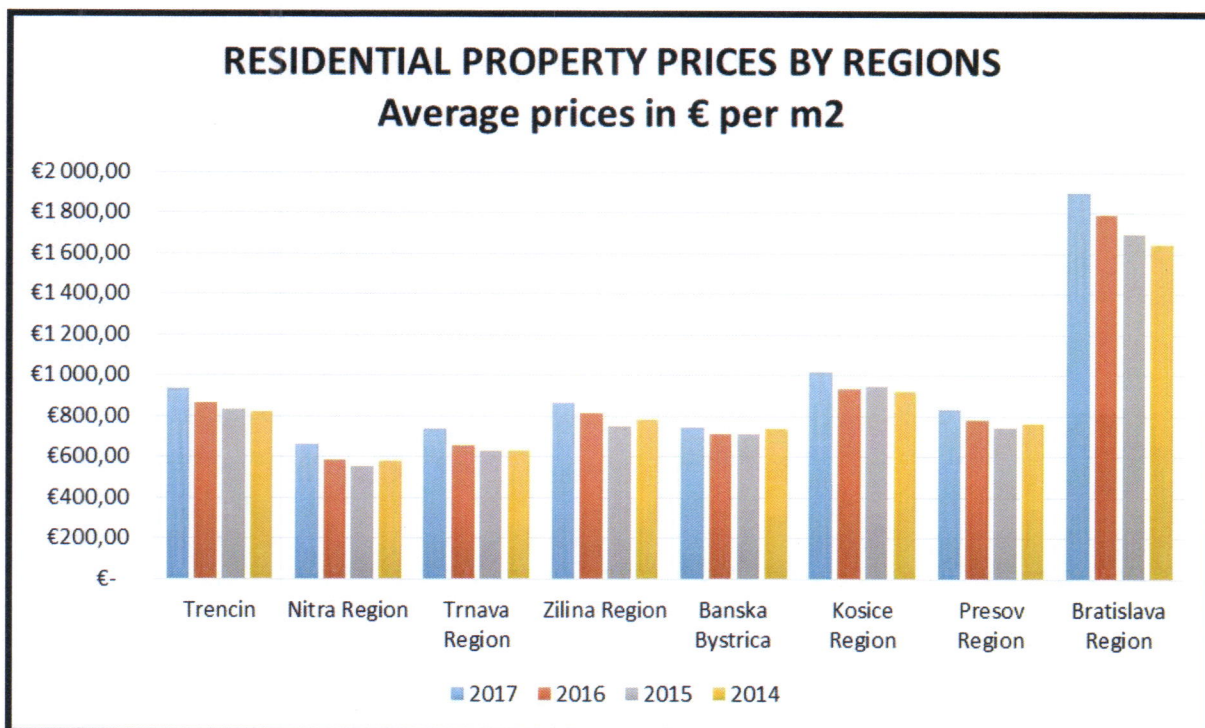
Uvedené predstavuje zásadný obrat v trende z roku 2016.



(Graf č. 8)

Zdroj: www.jll.sk

Sektor nehnuteľností sa najvýraznejšie prejavil v bratislavskom regióne, kde bol práve v tomto období zaznamenaný skutočný rozmach vo výstavbe, čomu dopomohla politika poskytovania dlhodobých úverov uplatňovaná všetkými hlavnými úverovými inštitúciami pôsobiacimi na Slovensku.



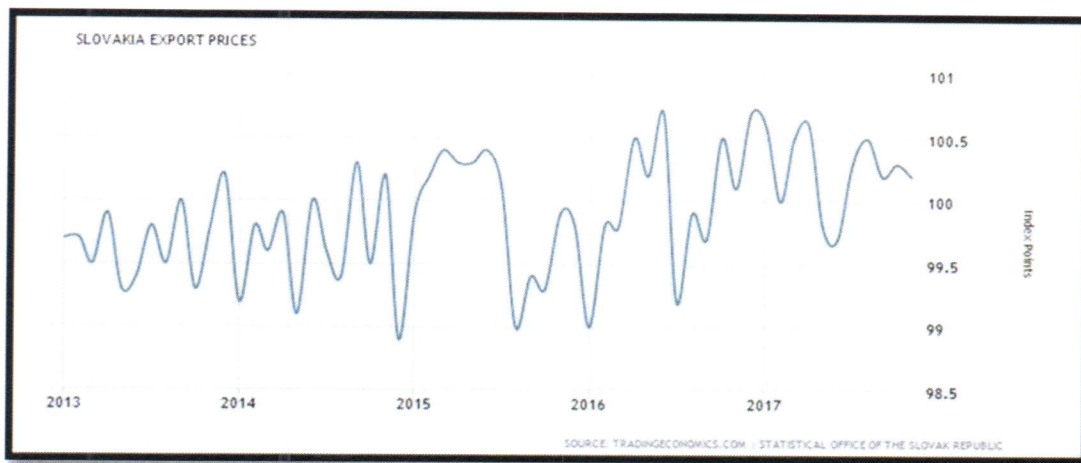
(Graf č. 9)

Zdroj: NBS

Očakáva sa, že v roku 2018 Národná Banka Slovenska zavedie obmedzenia pri poskytovaní dlhodobých úverov v sektore nehnuteľností.

Najvyššia cena za jeden m² je v Bratislavskom regióne a predstavuje 1.896 € (v roku 2017), hneď za ním nasleduje Košický región s cenou za jeden m² na úrovni 1.015 €.

Pokiaľ ide o **obchodnú bilanciu**, export by mal v roku 2018 naďalej narastať, predovšetkým vďaka priaznivým vyhladkam v automobilovom priemysle.



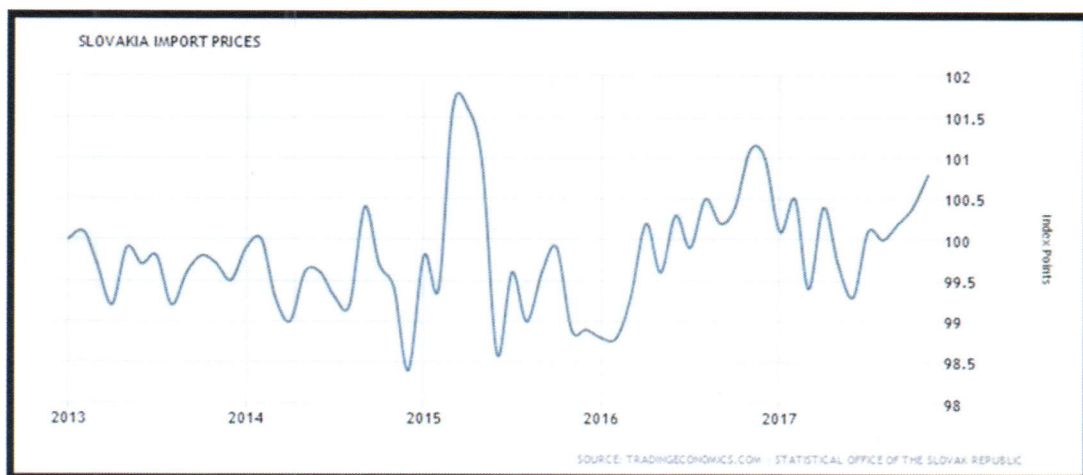
(Graf č. 10)

Vývozné ceny na Slovensku zaznamenali v novembri medzimesačný pokles na 100,20 oproti 100,30 indexového bodu zaznamenanom v mesiaci október.

Počas rokov 1993 až 2017 vývozné ceny na Slovensku dosiahli priemernú hodnotu 109,11 indexového bodu, pričom historické maximum 153,90 indexového bodu bolo zaznamenané v januári 1994 a naopak historické minimum 65,40 indexového bodu v januári 2009.

Veľké zahraničné investície prispeli k nárastu produktivity a k rozšíreniu vývozu; oproti roku 2016 vývoz zaznamenal nárast o 5,7 %.

Predpokladá sa, že dôjde k nárastu investícií podnikov a výdavkov na infraštruktúru.



(Graf č. 11)

Dovozné ceny na Slovensku zaznamenali v novembri 2017 oproti októbru toho istého roka nárast zo 100,40 na 100,80 indexového bodu. Oproti roku 2016 hodnota objemu dovozu narástla o 3,6 %.

Verejné financie sú stabilné a posilnené rozpočtovým deficitom, ktorý sa od roku 2013 udržuje pod hranicou 3 % HDP.

Podľa očakávaní a ako sa neskôr potvrdilo, deficit verejných financií v roku 2017 klesol o 1,4 %.

Výška verejného dlhu dosahuje 52 % HPD.

Zahraničné hospodárske postavenie Slovenska je stabilné napriek tomu, že slovenské hospodárstvo silno závisí od priemyselného vývozu do eurozóny a, zvlášť, do Nemecka (prepojeného predovšetkým s automobilovým odvetvím) a preto Slovensko zostáva naďalej veľmi zraniteľné voči recesii eurozóny a/alebo negatívne vývoju v sektore automotive.

ZAMESTNANCI

<i>UKAZOVATEĽ</i>	<i>K 31.12.2017</i>	<i>K 31.12.2016</i>
<i>Celkový počet zamestnancov</i>	0	85
<i>Priemerný počet zamestnancov</i>	0	87
<i>Mzdové náklady v Euro</i>	461.771	1.158.444
<i>Iné osobné náklady v Euro</i>	11.253	43.404

V zmysle ustanovení Zákonníka práce zamestnanci boli prepustení v priebehu roka 2017.

4. MAJETKOVÁ, FINANČNÁ A EKONOMICKÁ SITUÁCIA

Za účelom zhodnotenia majetkovej, finančnej a ekonomickej situácie sa v syntetickej forme uvádzajú hodnoty vykázané v účtovnej uzávierke:

MAJETKOVÁ SITUÁCIA	<i>Overované obdobie</i>	<i>Predchádzajúce obdobie</i>
---------------------------	--------------------------	-------------------------------

<i>Investovaný kapitál</i>	5.779.467	10.465.651
<i>Vlastné imanie</i>	3.997.583	3.389.950
<i>Cudzí kapitál</i>	1.781.884	7.075.701
<i>Časové rozlíšenie aktívne</i>	1.495	463.361
<i>Časové rozlíšenie pasívne</i>	0	0
EKONOMICKÁ SITUÁCIA	Overované obdobie	Predchádzajúce obdobie
<i>HV z hosp. činností</i>	741.199	2.919.846
<i>HV z fin. činností</i>	-48.135	-144.866
<i>Mimoriadne výnosy a náklady</i>	0	0
<i>Hospodársky výsledok</i>	607.633	2.140.600

INVESTÍCIE

	Stav k 1.1.2017	Nárast	Úbytok	Stav k 31.12.2017
OBSTARÁVACIA CENA				
Software	76.128			76.128
Budova	117.953			0
Stroje a zariadenia	6.388.996		1.124.172	5.264.824
Iný hnutelný majetok – technické zhodnotenie leasingového majetku				
Obstarávaný dlhodobý majetok				
OPRÁVKY				
Software	45.296	17.290		62.586
Budova	18.675		18.675	0
Stroje a zariadenia	2.826.752	30.791		2.857.543
ZOSTATKOVÁ CENA				
Software	30.831			13.542
Budova	99.278			0
Stroje a zariadenia	3.562.244			2.407.281
Iný hnutelný majetok – technické				

zhodnotenie leasingového majetku				
Obstarávaný dlhodobý majetok				
CELKOM	3.692.353			2.420.823

VLASTNÉ IMANIE SPOLOČNOSTI

	ZÁKLADNÉ IMANIE	ZÁKONNÝ REZERVNÝ FOND	NEROZDELENÝ ZISK MINULÝCH OBDOBÍ	NEUHRAZENÁ STRATA MINULÝCH ROKOV	HOSPODÁRSKY VÝSLEDOK V ÚČTOVNOM OBDOBÍ	CELKOM
31.12.2016	10.000	1.000	238.350		2.140.600	3.389.950
31.12.2017	10.000	1.000	2.378.950		607.633	3.997.583

Na základe analýzy najvýznamnejších položiek účtovnej závierky pozorujeme:

SÚVAHA

		31.12.2017	31.12.2016
	AKTÍVA SPOLU r.002+r.033+r.074	5.779.467	10.465.651
A.	Dlhodobý majetok r.003+r.011+r.021	2.420.823	3.692.353
A.I.	Dlhodobý nehmotný majetok r. 004 až r.010	13.542	30.831
2.	Software (013) -/073,091A/	13.542	30.831
A.II.	Dlhodobý hmotný majetok r. 012 až r. 020	2.407.281	3.661.522
2.	Stavby (021) -/081,092A/	0	99.278
3.	Samostatné hnutelné veci a súbory hnutelných vecí (022) - /082,092A/	2.407.281	3.562.244
7.	Obstaranie dlhodobého hmotného investičného majetku (042) - 094	0	0
A.III.	Finančný dlhodobý majetok r. 022 až r. 032	0	0
B.	Obežný majetok r.034+r.041+r.053+r.053+r.066+r.071	3.357.149	6.309.937
B.I.	Zásoby r. 035 až r. 040	977	1.474.947
B.I.1.	Materiál (r.112, r.119, r.11X) -/r.191, r.19X/	239	763.826
3.	Hotové výrobky (r.123) – r.194	738	711.121
B.II.	Dlhodobé pohľadávky r.042+ (r.046 až r.052)	0	0
B.II.1	Pohľadávky z obchodného styku r.043 až r.045	0	0
B.III.	Krátkodobé pohľadávky r.054+(r.058 až r.065)	2.971.416	4.829.569
B.III.1.	Obchodné pohľadávky r.55 + r.56 + r.57	757.645	3.474.213
1c	Ostatné pohľadávky z obchodného styku (r.311A, r.312A, r.313A, r.314A, r.315A, r.31XA) - /r.391/	757.645	3.474.213
3.	Ostatné pohľadávky z obchodného styku v oči prepojeným UJ (r.351A) –r.391A	1.723.686	1.355.355

8.	Daňové pohľadávky a dotácie (341,342,343,345,346,347)-391A	512.102	0
9.	Iné pohľadávky (r.335A, r.33XA, r.371A, r.374A, r.375A, r.378A) – r.391A	16.056	0
B.IV.	Finančné účty (súčet r.067 až r.070)		
B.V.	Bankové účty r.72 až r.73	384.756	5.422
1.	Hotovosť (r.211, r.213, r.21X)	140	562
2.	Vklady na bankových účtoch (r.221, r.22XA, -/r.261/	384.616	4.860
C.	Časové rozlíšenie r.075 až r.078	1.495	463.361
2.	Krátkodobé náklady budúcich období (r.381A, r.382A)	1.495	123.833
4.	Krátkodobé výnosy budúcich období (r.385A)	0	339.258

		31.12.2017	31.12.2016
	Vlastné imanie a záväzky spolu r.080+r.101+r.141	5.779.467	10.465.651
	Vlastné imanie		
A.	r.081+r.085+r.086+r.087+r.090+r.093+r.097+r.100	3.997.583	3.389.950
A.I.	Základné imanie (r.082 až 084)	10.000	10.000
A.I.1.	Základné imanie (r.411 alebo +/-r.491)	10.000	10.000
A.III.	Ostatné kapitálové fondy (r.413)	1.000.000	1.000.000
A.IV.	Zákonný rezervný fond r.088+r.089	1.000	1.000
1.	Zákonný rezervný fond/nedeliteľný/zo splatenia imania (r.417A, r.418, r.421A, r.422)	1.000	1.000
A.V.	Fondy zo zisku r.091+r.092	0	0
A.VI.	Revalvačný fond r.094+r.095+r.096	0	0
A.VII.	Hospodársky výsledok z minulých rokov r.098+r.099	2.378.950	238.350
2.	Neuhradená strata minulých rokov (/-/429)	2.378.950	238.350
A.VIII.	Výsledok hosp. za účtovné obdobie po zdanení +/- r.001- (r.081+r.085+r.086+r.087+r.090+r.093+r.097+r.101+r.141)	607.633	2.140.600
B.	Záväzky r. 102+r.118+r.121+r.122+r.136+r.139+r.140	1.781.884	7.075.701
B.I.	Dlhodobé záväzky (r.103+r.107 až r.117)	310.528	782.443
B.I.1	Dlhodobé záväzky z obchodného styku r.104+r.105+r.106	0	0
5.	Ostatné dlhodobé záväzky (r.479A, r.47XA)	0	
9.	Záväzky zo sociálneho fondu (r.472)	1.993	23.364
10.	Iné dlhodobé záväzky (r.336A, r.372A, r.474A, r.47XA)	0	533.093
12.	Odložená daňová povinnosť (481A)	308.535	255.986
B.II.	Dlhodobé rezervy (r.119+r.120)	0	0
B.IV.	Krátkodobé záväzky (r.123+r.127 až r.135)	1.371.423	5.438.709
B.IV.1.	Záväzky z obchodného styku (r.124 až r.126)	367.840	2.290.822
a	Záväzky z obchodného styku voci prepojeným UJ (r.321A, r.322A, r.324A, r.325A, r.326A, r.32XA, r.475A, r.476A, r.478A, r.47XA)	365.272	1.624.478
c	Ostatné z záväzky z obchodného styku (r.321,r.322,r.325,r.326 r.32XA, r.475A,r.476A, r.478A, r.47XA)	2.568	666.344
5.	Záväzky voči spoločníkom a združeniu (364,365,366,367,368,398A,478A,479A)	529.204	1.719.327
6.	Záväzky voči zamestnancom (r.331, r.333, r.33X, r.479A)	0	58.934
7.	Záväzky zo sociálneho poistenia (r.366)	0	40.128
8.	Daňové záväzky a dotácie (341,342,343,345,346,347,34X)	53.518	440.503
10.	Iné záväzky (r.372A, r.379A, r.474A, r.475A, r.479A, r.47XA)	420.861	888.995
B.V.	Krátkodobé rezervy (r.137+r.138)	99.933	116.386
1.	Zákonné rezervy (r. 323A, r.451A)	0	15.225
2.	Ostatné rezervy (r.323A,r.32X,r.459A,r.45XA)	88.833	101.161

B.VI.	Bežné Bankové úvery (r.221A, r.231, r.232, r.23X, r.461A, r.46XA)	0	738.163
B.VII.	Krátkodobé finančné výpomoci (r.241, r.249, r.24X, r.473A, /-r.255A)	0	0
C.	Časové rozlíšenie (r. 142 až r.145)	0	0

VÝKAZ ZISKOV A STRÁT

		31.12.2017	31.12.2016
*	Čistý obrat – skupina 6	3.719.884	10.135.581
**	Výnosy z hosp. činnosti r.03 až r.09	4.385.187	11.469.316
II.	Tržby z predaja vlastných výrobkov (r.601)	2.689.584	9.633.434
III.	Tržby z predaja služieb (r.602, r.606)	1.030.300	502.147
IV.	Zmena stavu vnútorných zásob (+/- účtovná skupina 61)	-712.903	-39.912
VI.	Tržby z predaja dlhodobého majetku r.641, r.642	1.369.648	1.301.192
VII.	Ostatné tržby za hospodárske obdobie (r.644, r.645, r.646, r.648, r.655, r.657)	8.558	72.455
**	Náklady z hosp činnosti r.11+r.12+r.13+r.14+r.15+r.20+r.21+r.24+r.25+r.26	3.643.988	8.549.470
B.1.	Spotreba materiálu, energie a ostatných neskladovateľných dodávok (r.501, r.502, r.503, r.505A)	726.106	3.490.223
C.	Odpisy zásob		
D.	Služby (účtovná skupina 51)	595.396	1.548.299
E.	Osobné náklady (r.16 až r.19)	473.024	1.201.848
1.	Mzdové náklady (r.521, r.522)	338.239	843.848
3.	Náklady na sociálne poistenie (r.524, r.525, r.526)	123.532	314.596
4.	Sociálne náklady (r.527, r.528)	11.532	43.404
F.	Dane a poplatky (účtovná skupina 53)	960	2.172
G.	Odpisy a oprávne položky r.22 + r.23	586.668	785.904
1.	Odpisy k dlhodobému nehmotnému a hmotnému majetku (r.551)	586.668	785.904
H.	Zostatková hodnota predaného dlhodobého hmotného majetku a predaného materiálu (r.541, r.542)	1.238.187	1.495.069
I	Opravná položka k pohľadávkam (/+/-547)	1.790	1.193
J.	Ostatné náklady z hospodárskej činnosti (r.543, r.544, r.545, r.546, r.547, r.548, r.549, r.555, r.557)	21.857	24.762
***	Výsledok hospodárenia z hosp. činnosti (+/-) (r.02-r.10)	741.199	2.919.846
*	Pridaná hodnota (r.03+r.04+r.05+r.06+r.07) - (r.11+r.12+r.13+r.14)	1.685.479	5.057.147
*	Výnosy z finančnej činnosti r.30+r.31+r.35+r.39+r.42+r.43+r.44	2	11
IX.	Výnosy z dlhodobého finančného majetku r.32+r.33+r.34	0	0
XI.	Výnosové úroky r.40+r.41	2	11
2.	Výnosové úroky (r.662A)	2	11
XII.	Výnosy z kurzových rozdielov (r.663)	0	0
XIV.	Ostatné finančné výnosy (r.668)	0	0
**	Náklady na finančnú činnosť r.46+r.47+r.48+r.49+r.52+r.53+r.54	48.137	144.877
N.	Nákladové úroky r.50+r.51	43.383	122.239
1.	Nákladové úroky pre pridružené účtovné jednotky (r.562A)	16.775	46.163
2.	Iné nákladové úroky (r.562A)	26.608	76.076
O.	Kurzové straty (r.563)	0	0

Q.	Iné finančné náklady (r.568, r.569)	4.754	22.638
***	Hospodársky výsledok z finančnej činnosti (+/-) (r.29-r.45)	-48.135	-144.866
****	Hospodársky výsledok z bežnej činnosti pred zdanením r.27+r.55	693.064	2.774.980
R.	Daň z príjmu z bežnej činnosti r.58+r.59	85.431	638.380
1	Splatná (r.591, r.595)	2.883	588.553
2	Odložená daň z príjmu z bežnej činnosti (+/- r.592)	82.548	45.827
****	Výsledok hospodárenia za účtovné obdobie po zdanení (+/-) [r.56+r.57-r.60]	607.633	2.140.600

MIMORIADNE VÝNOSY A NÁKLADY

Nie sú vykázané žiadne mimoriadne náklady ani výnosy.

VÝSKUMNÁ A ROZVOJOVÁ ČINNOSŤ

Počas overovaného obdobia nebola zahájená žiadna činnosť v oblasti výskumu a rozvoja.

POČET A NOMINÁLNA HODNOTA VLASTNÝCH AKCIÍ A/ALEBO AKCIÍ MATERSKÝCH SPOLOČNOSTÍ VO VLASTNÍCTVE SPOLOČNOSTI

Spoločnosť nevlastní vlastné podiely, ani akcie alebo podiely materských spoločností.




VÝZNAMNÉ SKUTOČNOSTI, KU KTORÝM DOŠLO PO UZAVRETÍ ÚČTOVNÉHO OBDOBIA

Po uzavretí účtovného obdobia neboli zistené žiadne významné skutočnosti, ktoré by mohli zmeniť majetkovú a finančnú situáciu spoločnosti, ako to vyplýva z účtovnej závierky predloženej na schválenie valného zhromaždenia.

ROZDELENIE HOSPODÁRSKEHO VÝSLEDKU

S výzvou na schválenie predloženej účtovnej závierky Vám navrhujeme schváliť zisk vo výške **607.632,35 Euro** s jeho následným zaúčtovaním.

Bratislava 30/4/2018

(Ing. Carlo Luigi Innocenti)

(Ing. Marco Chiodi)

(Ing. Francesco Bassi)