



RMR Slovensko, s.r.o.
Osloboditeľov 115 P.O.BOX 7 06601 Humenné

VÝROČNÁ SPRÁVA

ZA ROK 2017

V Humennom

Dňa: 29.3.2018

Spracoval: Ing. Andrejčík Michal

Schválil: Ing. Balog Miroslav

A handwritten signature in black ink, appearing to be 'M. Balog', located below the name 'Ing. Balog Miroslav'.

Obsah:

ÚVOD I.

- I.1. Identifikačné údaje
- I.2. Oblasť aktivít
 - I.2.1. Predstavenie firmy
 - I.2.2. Stratégia a výhľad do budúcnosti

VŠEOBECNÁ ČASŤ II.

- II.1. Vízia, poslanie a základné hodnoty
- II.2. Ciele kvality
- II.3. Organizačná štruktúra
- II.4. Kvalita
- II.5. Predmet činnosti
- II.6. Správa za rok 2017
- II.7. Zamestnanecká politika
- II.8. Štatistika – grafické znázornenie vybraných ukazovateľov
- II.9. Referencie

Kontakty:

adresa: Osloboditeľov 115, 066 01 Humenné
e-mail: rmr@rmr.sk
telefón: 057 7752248
fax: 057 7752248

ÚVOD I.

I.1. Identifikačné údaje:

Obchodné meno: RMR Slovensko, s.r.o.

Sídlo: Osloboditeľov 115, 066 01 Humenné

IČO: 31683258

IČ DPH: SK 2020511064

Právna forma: spol. s.r.o.

Dátum zápisu: 8.12.1997

Registrácia: Okresný súd Prešov

I.2. Oblasť aktivít

I.2.1. Predstavenie firmy

Firma RMR Slovensko, s.r.o. si už od svojho vzniku budovala pozíciu relevantného partnera pre zákazníkov. Partnera, ktorý je schopný pružne reagovať na požiadavky zákazníka a zodpovedným prístupom k práci zabezpečovať kvalitu poskytovaných činností.

Od roku 2000 bolo hlavnou činnosťou firmy výroba a generálne opravy hydraulických valcov a kovoobrábanie – trieskové obrábanie prevádzané na klasických obrábacích strojoch ako sústruhy, vŕtačky, frézy, brúsky na guľato a na plocho.

Po investícii do zakúpenia nových výrobných priestorov a nových technológií bola pôvodná činnosť kovoobrábania od roku 2008 rozšírená o galvanizáciu kovov , t.j. tvrdé chrómovanie a zinkovanie.

I.2.2. Stratégia a výhľad do budúcnosti

Stratégiou spoločnosti do budúcnosti je orientácia na riešenia a služby, ktoré zákazníkom prinášajú zvýšenie konkurenčnej schopnosti v podmienkach globálneho trhu a konkurencie. Preto chceme v nasledujúcich rokoch sústrediť naše úsilie na riešenie procesov, ktoré dokážu tieto ciele naplniť.

Hlavné produktové oblasti, ktoré chceme v nasledovnom roku rozvíjať:

- zachovanie výrobných kapacít
- trvalé zvyšovanie kvality produkcie

Dosiahnutie našich cieľov chceme podporiť najmä:

- rozvíjaním tímu odborníkov a neustálym zvyšovaním kvalifikácie
- vyváženou ponukou služieb
- zvyšovaním produktivity práce modernizáciou strojných zariadení
- investíciou do meradiel
- dobudovaním chýbajúcej infraštruktúry

VŠEOBECNÁ ČASŤ II.

II.1 Vízia, poslanie a základné hodnoty

*** Vízia**

Firma RMR Slovensko, s.r.o. ako spoľahlivý a kvalifikovaný partner v oblasti výroby a opráv hydraulických a pneumatických valcov.

*** Poslanie**

Uvedomujeme si, že jedinou možnosťou dlhodobého úspechu nás a našich zákazníkov je kvalita našich služieb. Preto je naším poslaním poskytovať zákazníkom komplexné služby v oblasti výroby hydraulických valcov, kovoobrábania a galvanizácie kovov.

*** Základné hodnoty firmy**

- Čestný a korektný prístup k zákazníkom
- Spokojnosť zákazníka s poskytnutou službou v komplexnosti, čase a kvalite
- Odborný rast a neustále vzdelávanie zamestnancov
- Ochrana dobrého mena, duševného vlastníctva a všetkých aktivít spoločnosti

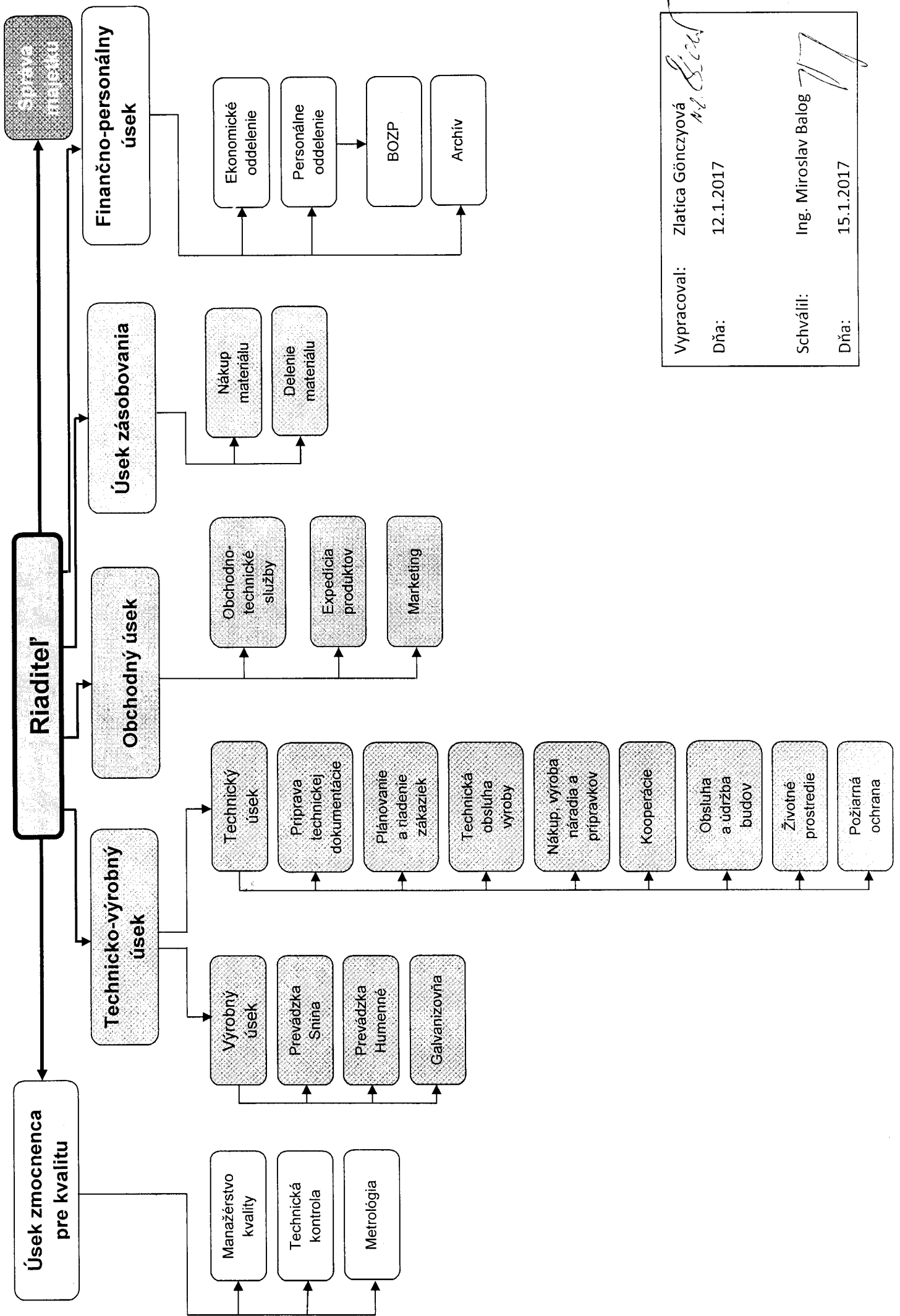


Vedenie firmy RMR preberá zodpovednosť za trvalé zlepšovanie v oblasti riadenia kvality
a **vyhlasuje**
tieto ciele kvality, ktoré sú v súlade s požiadavkami STN EN ISO 9001:2008
a sú záväzné pre všetkých zamestnancov

| | CIELE KVALITY NÁZOV | CIELE KVALITY JEDNOTKA | CIELE KVALITY MERATEĽNÁ HODNOTA |
|----|--|---------------------------|------------------------------------|
| 1. | Nákup CNC sústruhu PROTURN SLX 425 s dĺžkou medzi hrotmi 2000 mm pre prevádzku Humenné | 1 ks 12/2018 | Počet Termín |
| 2. | Nákup sústruhu SUS 63A s dĺžkou medzi hrotmi 6500 mm pre prevádzku Humenné | 1 ks 12/2018 | Počet Termín |
| 3. | Nákup CNC frezárskeho centra so 4-tou osou | 1 ks 12/2018 | Počet Termín |
| 4. | Nákup horizontálnej vyvrtávačky WH 10 CNC | 1 ks 12/2018 | Počet Termín |
| 4. | Postupná obnova meradiel | 20 ks 12/2018 | Počet Termín |
| 5. | Zvyšovanie produktivity práce – nákup nových nástrojov | 20 ks 12/2018 | Počet Termín |
| 6. | Modernizovať kamerový systém pre prevádzku Humenné | Jeden 12/2018 | Počet Termín |
| 7. | Obnova infraštruktúry Galvanizovne – nové vane | 2 ks 12/2018 | Počet Termín |

V SNINE, 11.01.2018


Ing. Miroslav BALOG
Konateľ



Vypracoval: Zlatica Gönczyová *Zlatica Gönczyová*
 Dňa: 12.1.2017
 Schválil: Ing. Miroslav Balog *Miroslav Balog*
 Dňa: 15.1.2017

- Dodržiavanie zákonov, noriem bezpečnosti a kvality, zlepšovanie firemných procesov

II.4. Kvalita

Firma RMR Slovensko, s.r.o. usiluje o neustále zlepšovanie systému manažérstva kvality podľa normy EN ISO 9001: 2015

Chceme rýchlo a kvalitne poskytovať komplexné služby na úrovni medzinárodného štandardu pri zachovaní konkurencieschopných cien a vysokej spoľahlivosti pri realizácii zákaziek.

K naplneniu tohto tvrdenia smerujú i zásady politiky kvality firmy RMR Slovensko, s.r.o.

- spokojnosť zákazníka má najväčšiu prioritu
- s kvalitou sa uvažuje od začiatku, nie iba pri odovzdaní zákazky alebo zmluvne dohodnutej činnosti
- zvyšovanie kvality nami poskytovaných dodávok, prác a služieb a jej stále priebežné zlepšovanie je našou zásadou
- rešpektovanie pôsobenia trhu, dokonalé poznanie zákazníka a jeho požiadaviek na objednávané dodávky, práce a služby
- činnosti a rozhodovanie sú založené na jasných faktoch a číslach
- hlásime sa k zodpovednosti za realizované dodávky, práce a služby
- dôsledným plánovaním predchádzať možným pôsobeniam trhu na plnenie jednotlivých požiadaviek zákazníka

Za prijatie a plnenie týchto zásad politiky kvality zodpovedajú všetci zamestnanci firmy RMR Slovensko, s.r.o.

II.5. Predmet činnosti

Výroba hydraulických a pneumatických valcov:

- výroba valcov vlastnej konštrukcie
- výroba valcov podľa požiadaviek zákazníka
- výroba valcov podľa dokumentácie dodanej zákazníkom

Kovovýroba:

- sústruženie
- frézovanie
- vŕtanie

- brúsenie na guľato a na plocho
- porez hutného materiálu

Galvanizovňa:

- tvrdé chrómovanie
- zinkovanie

II.6. Správa za rok 2017

Počas roka 2017 sa firme RMR Slovensko, s.r.o. podarilo zo stanovených cieľov kvality splniť nákup elektrického lanového zdviháku GSZ 300/600 pre prevádzku Humenné, nákup nového dodávkového vozidla CITROEN JUMPER pre rozvoz tovaru, inštalovali sme jednu vaňu do Galvanizovne, obnovili sme časť meradiel a nástrojov, Nákup CNC frézarského centra so 4-tou osou nebol zrealizovaný z dôvodu nedostatku voľných finančných prostriedkov a presúvame ho do cieľov kvality na rok 2018. Projekt pre obnovu osvetlenia výrobnéj haly v Humennom je spracovaný a z rozhodnutia vedenia firmy pozastavený.

Na rok 2018 sme si stanovili ďalšie ciele kvality, ktoré sa budeme snažiť naplniť v čo najväčšej miere.

II.7. Zamestnanecká politika

Ľudské zdroje sú kľúčovým prvkom strategického riadenia, bez ktorého nie je možné realizovať stanovenú stratégiu. Riadenie ľudských zdrojov je preto v spoločnosti RMR Slovensko, s.r.o. považované za strategický nástroj riadenia.

Ide o dlhodobú, koncepcnú záležitosť, ktorá je vnímaná v dvoch rovinách – týka sa rovnako manažérov ako i radových pracovníkov. Sme presvedčení, že vytváranie a rozvíjanie tímu odborníkov a neustále zvyšovanie dosiahnutej kvalifikácie sa odráža v celkovej kvalite našich produktov a poskytovaných služieb. Takto sa každý zo zamestnancov firmy RMR Slovensko, s.r.o. stáva nedeliteľnou súčasťou aktív spoločnosti, vďaka ktorým je dosahovaná a rozvíjaná konkurencieschopnosť firmy.

V dôsledku globalizácie a ekonomických zmien v spoločnosti rastú i nároky na zamestnancov. Zabezpečovanie týchto nárokov si vyžaduje systematické rozširovanie vedomostí, znalostí, zručností, ako aj sebazdokonaľovanie. Pracovníci firmy vedia, že kariéra a budúcnosť je v ich rukách. Vedia, ako môžu osobne vplyvať na rast hodnôt, ako môžu ovplyvňovať podnikateľské zámery a ciele. Každý zo zamestnancov má rovnaké šance, bez ohľadu na vek či pracovné zaradenie.

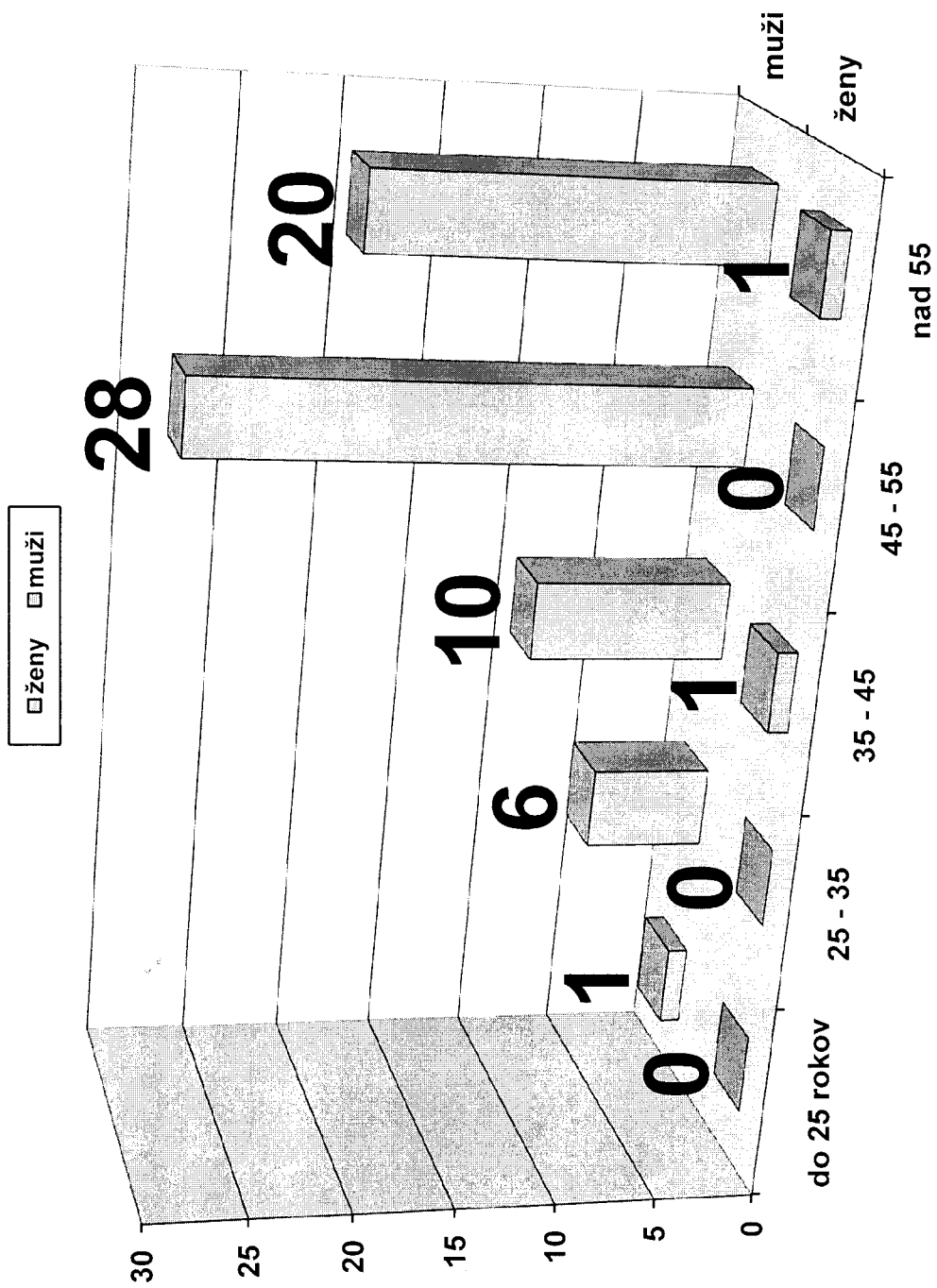
Stratégia riadenia ľudských zdrojov vo firme RMR Slovensko, s.r.o. je založená na definovaní zodpovednosti a vzťahu k vykonávaným činnostiam. Takto je dosiahnutá garancia odborného rastu nielen konkrétneho zamestnanca, ale aj požadovaný rozvoj daného produktu, či služby.

Súčasťou našej stratégie riadenia ľudských zdrojov je komunikácia, otvorenosť, ústretový prístup, ako aj vytváranie predpokladov a podmienok pre zdieľanie informácií a vzájomné odovzdávanie skúseností.

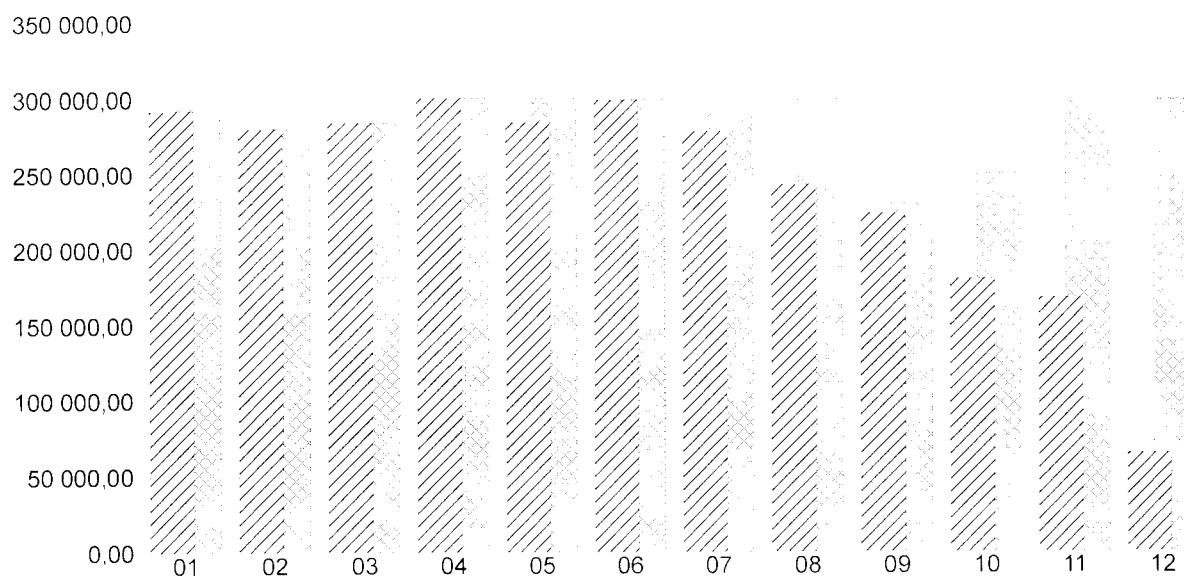
II.8. Štatistika – grafické znázornenie vybraných ukazovateľov za obdobie január až december 2017

- Graf č. 1 - štruktúra zamestnancov firmy RMR Slovensko, s.r.o.
- Graf č. 2 - mesačná fakturácia
- Graf č. 3 - fakturácia podľa stredísk
- Graf č. 4 - fakturácia 10 najlepších odberateľov
- Graf č. 5 - fakturácia 10 najlepších dodávateľov
- Graf č. 6 - ekonomické ukazovatele
- Graf č. 7 - Cash-flow
- Graf č. 8 - štatistika výroby RMR Slovensko, s.r.o. za rok 2017
- Graf č. 9 - reklamácie nová výroba Humenné za rok 2017
- Graf č. 10 - reklamácie nová výroba Snina za rok 2017
- Graf č. 11 - nezhodné výrobky za rok 2017
- Graf č. 12 - Náklady na reklamácie a nezhodné výrobky za rok 2017 spolu

Štruktúra zamestnancov firmy RMR Slovensko, s.r.o. k 31.12.2017



Mesačná fakturácia




| Obdobie | Uhradené | Čiastka bez DPH | Celkom |
|-------------------|---------------------|---------------------|---------------------|
| 01.2017 Január | 292 571,65 | 257 531,25 | 300 455,51 |
| 02.2017 Február | 280 600,92 | 244 189,70 | 280 911,12 |
| 03.2017 Marec | 284 593,61 | 242 131,73 | 284 593,61 |
| 04.2017 Apríl | 301 017,75 | 256 760,51 | 301 059,27 |
| 05.2017 Máj | 284 925,32 | 254 837,27 | 300 736,64 |
| 06.2017 Jún | 299 331,00 | 257 443,83 | 299 974,50 |
| 07.2017 Júl | 278 798,14 | 253 476,75 | 289 585,06 |
| 08.2017 August | 243 241,30 | 254 763,92 | 299 907,59 |
| 09.2017 September | 224 197,60 | 200 386,31 | 230 613,28 |
| 10.2017 Október | 180 308,24 | 217 078,96 | 251 179,74 |
| 11.2017 November | 167 676,02 | 258 211,92 | 298 082,72 |
| 12.2017 December | 65 158,73 | 252 065,33 | 299 514,80 |
| Celkom | 2 902 420,28 | 2 948 877,48 | 3 436 613,84 |

Obsahuje len vydané faktúry.

Tlač vybraných záznamov: Dátum = rok

Fakturácia podľa stredísk



Členenie

Čiastka bez DPH

Celkom

| | | | |
|---|--------------|--------------|--------------|
| 1 | Humenné | 1 027 172,89 | 1 214 616,28 |
| 2 | Snina | 1 163 594,06 | 1 323 285,51 |
| 3 | GO | 254 235,51 | 302 400,12 |
| 4 | Sklad | 43 032,66 | 48 733,16 |
| 5 | Galvanizovňa | 422 097,71 | 505 548,91 |
| 9 | Ostatné | 37 711,10 | 40 789,60 |

Celkom

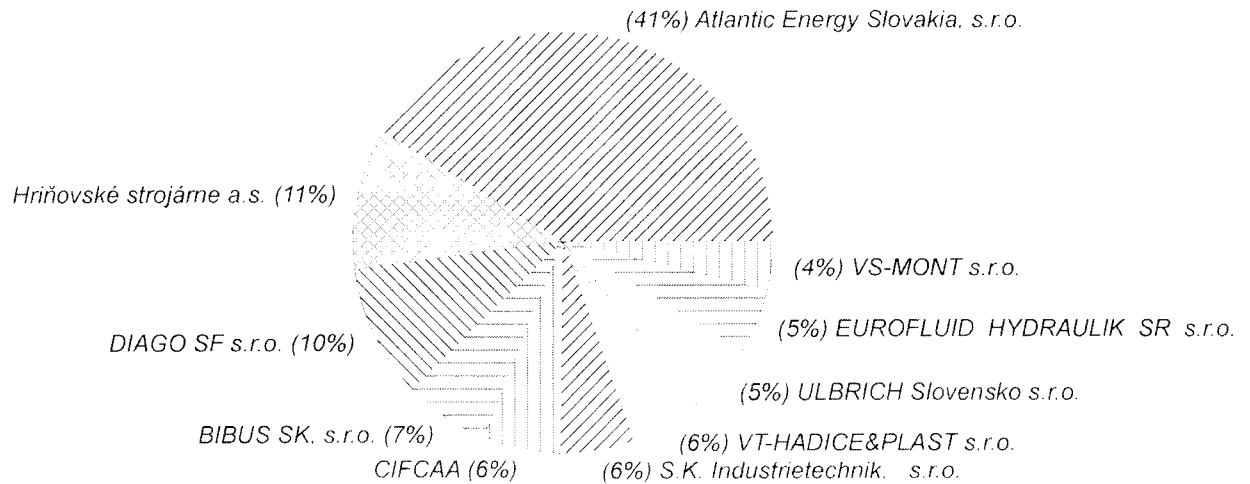
2 947 843,93

3 435 373,58

Obsahuje len vydané faktúry.

Tlač vybraných záznamov: Dátum = rok

Fakturácia 10 najlepších odberateľov

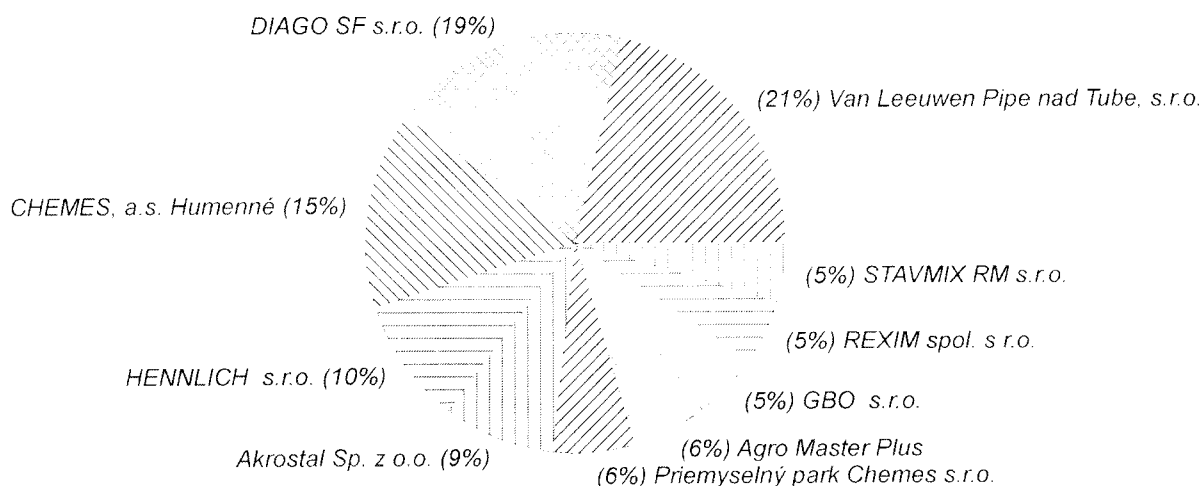


| Odberateľ | Čiastka bez DPH | Celkom |
|----------------------------------|---------------------|---------------------|
| Atlantic Energy Slovakia, s.r.o. | 789 544,95 | 947 453,94 |
| Hriňovské strojárne a.s. | 208 294,80 | 249 953,77 |
| DIAGO SF s.r.o. | 193 817,30 | 232 580,76 |
| BIBUS SK, s.r.o. | 125 326,30 | 150 391,56 |
| CIFCAA | 137 402,60 | 137 402,60 |
| S.K. Industrietechnik, s.r.o. | 109 027,90 | 130 833,48 |
| VT-HADICE&PLAST s.r.o. | 108 057,44 | 129 668,93 |
| ULBRICH Slovensko s.r.o. | 99 745,24 | 119 694,29 |
| EUROFLUID HYDRAULIK SR s.r.o. | 94 165,60 | 112 998,72 |
| VS-MONT s.r.o. | 71 028,10 | 85 233,72 |
| Celkom | 1 936 410,23 | 2 296 211,77 |

Obsahuje len vydané faktúry.

Tlač vybraných záznamov: Dátum = rok

Fakturácia 10 najlepších dodávateľov



| Dodávateľ | Čiastka bez DPH | Celkom |
|-----------------------------------|---------------------|---------------------|
| Van Leeuwen Pipe nad Tube, s.r.o. | 281 588,42 | 281 588,42 |
| DIAGO SF s.r.o. | 204 315,34 | 245 178,49 |
| CHEMES, a.s. Humenné | 166 561,55 | 199 873,87 |
| HENNLICH s.r.o. | 106 801,30 | 128 161,55 |
| Akrostal Sp. z o.o. | 113 726,26 | 113 726,26 |
| Priemyselný park Chemes s.r.o. | 69 847,45 | 83 817,00 |
| Agro Master Plus | 76 822,52 | 76 822,52 |
| GBO s.r.o. | 58 165,08 | 68 780,93 |
| REXIM spol. s r.o. | 63 711,00 | 63 711,00 |
| STAVMIX RM s.r.o. | 51 578,73 | 61 094,47 |
| Celkom | 1 193 117,65 | 1 322 754,51 |

Obsahuje len prijaté faktúry.

Tlač vybraných záznamov: Dátum = rok

Predloha zostavy

| Riadok | Text | Skutočnosť |
|---------|-------------------------------------|---------------------|
| 1. 1. | Majetková bilancia | |
| 2. 2. | Hmotný majetok | 2 446 726,85 |
| 3. 3. | Nehmotný majetok | 25 345,94 |
| 4. 4. | Finančné investície | 0,00 |
| 5. 5. | Fixný majetok | 2 472 072,79 |
| 6. 6. | Zásoby | 681 923,85 |
| 7. 7. | Pohľadávky | 902 596,79 |
| 8. 8. | Krátkodobý finančný majetok | 0,00 |
| 9. 9. | Hotovosť | 89 907,16 |
| 10. 10. | Obežné prostriedky | 1 674 427,80 |
| 11. 11. | Ostatné aktíva | 1 200,14 |
| 12. 12. | Aktíva celkom | 4 147 700,73 |
| 13. 13. | Krátkodobé záväzky | 1 484 791,82 |
| 14. 14. | Dlhodobé záväzky | 118 364,99 |
| 15. 15. | Záväzky celkom | 1 603 156,81 |
| 16. 16. | Imanie, akciový kapitál | 207 888,72 |
| 17. 17. | Rezervy tvorené zo zisku | 0,00 |
| 18. 18. | Vlastný kapitál celkom | 207 888,72 |
| 19. 19. | Ostatné pasíva | 0,00 |
| 20. 20. | Pasíva celkom | 1 811 045,53 |
| 21. 21. | | |
| 22. 22. | Zisky a straty | |
| 23. 23. | Tržby | 3 038 859,09 |
| 24. 24. | Náklady | 3 072 661,04 |
| 25. 25. | Zisk pred zdanením | -33 801,95 |
| 26. 26. | Dan z príjmu | 3 305,49 |
| 27. 27. | Zisk po zdanení | -37 107,44 |
| 28. 28. | Podiely na zisku , dividendy | 0,00 |
| 29. 29. | Nerozdelený zisk | -37 107,44 |
| 30. 30. | | |
| 31. 31. | Pomerové ukazovatele | |
| 32. 32. | Bežná likvidita | 1,13 |
| 33. 33. | Krátkodobá likvidita | 0,67 |
| 34. 34. | Dlhodobá zadlženosť | 3 % |
| 35. 35. | Podiel aktív na vlastnom kapitály | 19,95 |
| 36. 36. | Miera krytia úrokov | -3,96 |
| 37. 37. | Rentabilita tržieb | -1 % |
| 38. 38. | Rentabilita aktív | -1 % |
| 39. 39. | Rentabilita vlastného kapitálu | -18 % |
| 40. 40. | Priemerná denná tržba | 8 325,64 |
| 41. 41. | Obrat aktív (dní) | 498,18 |
| 42. 42. | Obrat obežných prostriedkov (dní) | 201,12 |
| 43. 43. | Doba obratu zásob | 72,29 |
| 44. 44. | Priemerný počet dní inkasa | 108,41 |

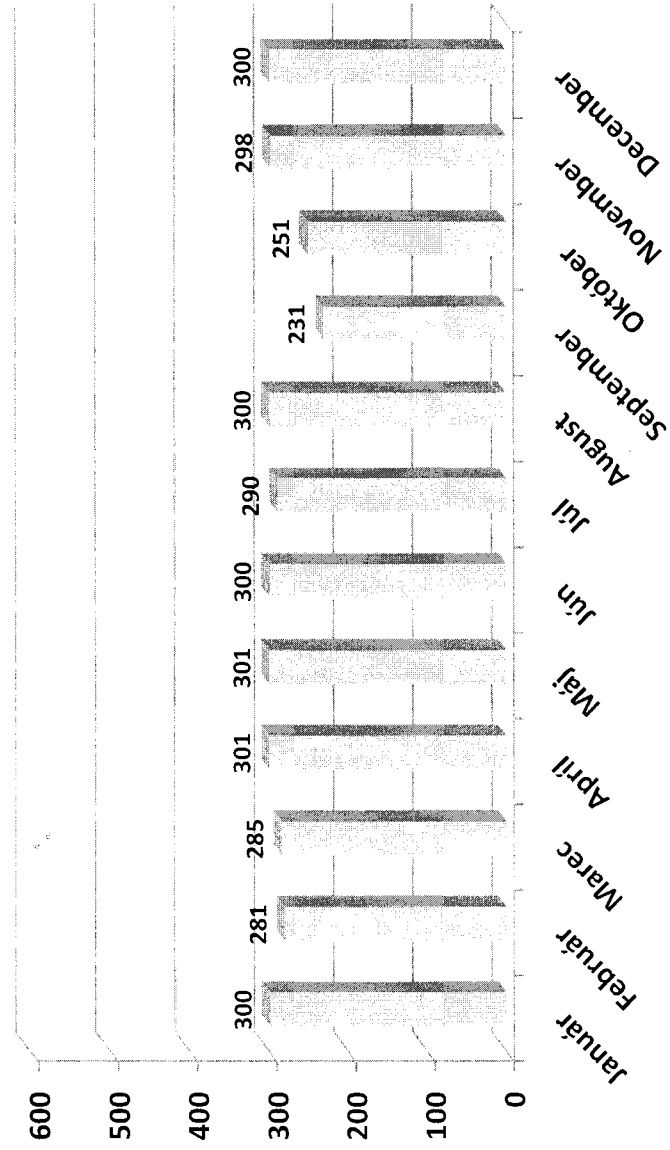
Tlač vybraných záznamov: Dátum >= 01.01.2017, Dátum <= 31.12.2017

Predloha pre vytváranie výkazov Cash flow

| Riadok | Text | Skutočnosť |
|--------|--|--------------------|
| 1. | P. Stav peňažných prostriedkov na ziaciatku účtovného obdobia | 104 962,29 |
| 2. | A. Cistý peňažný tok z bežnej a mimoriadnej cinnosti | 171 933,71 |
| 3. | Z. Účtovný hospodársky výsledok za účtovnú jednotku ako celok (+/-) | -37 107,44 |
| 4. | A.1. Úpravy o nepenažné operácie | 85 724,40 |
| 5. | A.1.1. Odpisy stálych aktív | 84 463,54 |
| 6. | A.1.2. Odpis opravnej položky k odplatne nadobudnutému majetku (+/-) | 0,00 |
| 7. | A.1.3. Zmena zostatkov rezerv | 0,00 |
| 8. | A.1.4. Zmena zostatkov časového rozlišenia nákladov, výnosov a dohadných účtov (+/-) | 1 260,86 |
| 9. | A.1.5. Zmena zostatkov opravných položiek k stálym aktívam (+/-) | 0,00 |
| 10. | A.1.6. Zisk (strata) z predaja stálych aktív (-/+) | 0,00 |
| 11. | A.1.7. Zúčtovanie ocenenacích rozdielov z kapitálových účastín | |
| 12. | A.2. Úpravy obežných aktív | 123 316,75 |
| 13. | A.2.1. Zmena stavu pohľadávok (-/+) | -17 012,56 |
| 14. | A.2.2. Zmena stavu krátkodobých záväzkov (+/-) | 250 714,71 |
| 15. | A.2.3. Zmena stavu zásob (+/-) | -110 385,40 |
| 16. | A.2.4. Zmena stavu krátkodobého finančného majetku (+/-) | 0,00 |
| 17. | B. Investicná cinnosť | -130 287,94 |
| 18. | B.1. Obstaranie stálych aktív | -130 287,94 |
| 19. | B.1.1. Obstaranie hmotného investicného majetku (-) | -130 287,94 |
| 20. | B.1.2. Obstaranie nehmotného investicného majetku (-) | 0,00 |
| 21. | B.1.3. Obstaranie finančných investícií (-) | 0,00 |
| 22. | B.2. Výnosy z predaja aktív | 0,00 |
| 23. | B.2.1. Výnosy z predaja hmotného a nehmotného investicného majetku (+) | 0,00 |
| 24. | B.2.2. Výnosy z predaja finančných investícií (+) | 0,00 |
| 25. | B.3. Komplexný prenájom | 0,00 |
| 26. | B.3.1. Úhrada pohľadávok z komplexného prenájmu (+) | |
| 27. | B.3.2. Úhrada záväzkov z komplexného prenájmu (-) | |
| 28. | C. Finančná cinnosť | 39 084,09 |
| 29. | C.1. Zmena stavu dlhodobých záväzkov | 39 084,09 |
| 30. | C.1.1. Zvýšenie dlhodobých úverov (+) | 47 362,39 |
| 31. | C.1.2. Zníženie dlhodobých úverov (-) | |
| 32. | C.1.3. Zvýšenie záväzkov z dlhopisov (+) | 0,00 |
| 33. | C.1.4. Zníženie záväzkov z dlhopisov (-) | |
| 34. | C.1.5. Zvýšenie ostatných dlhodobých záväzkov (+) | -8 278,30 |
| 35. | C.1.6. Zníženie ostatných dlhodobých záväzkov (-) | |
| 36. | C.2. Zvýšenie a zníženie vlastného imania z vybraných operácií | 0,00 |
| 37. | C.2.1. Upísanie cenných papierov a účastín (+) | 0,00 |
| 38. | C.2.2. Premena dlhopisov na akcie (+) | |
| 39. | C.2.3. Peňažné dary a dotácie, prípadne dary v podobe pohľadávok a krátkodobého finančného majetku | 0,00 |
| 40. | C.2.4. Kapitalizácia záväzkov (+) | |
| 41. | C.2.5. Úhrada straty spoločníkmi (+) | |
| 42. | C.2.6. Nárok na dividendy a podiely na zisku (-) | 0,00 |
| 43. | C.2.7. Vyplatenie vlastného imania spoločníkovi (-) | |
| 44. | C.2.8. Odpis vlastných akcií (-) | |
| 45. | C.2.9. Iné zmeny | 0,00 |
| 46. | D. Rozdiel (R - P - A - B - C) (+/-) | -37 107,44 |
| 47. | R. Stav peňažných prostriedkov na konci účtovného obdobia | 148 584,71 |


Štatistika výroby - rok 2017

Objem výroby v tisícoch €



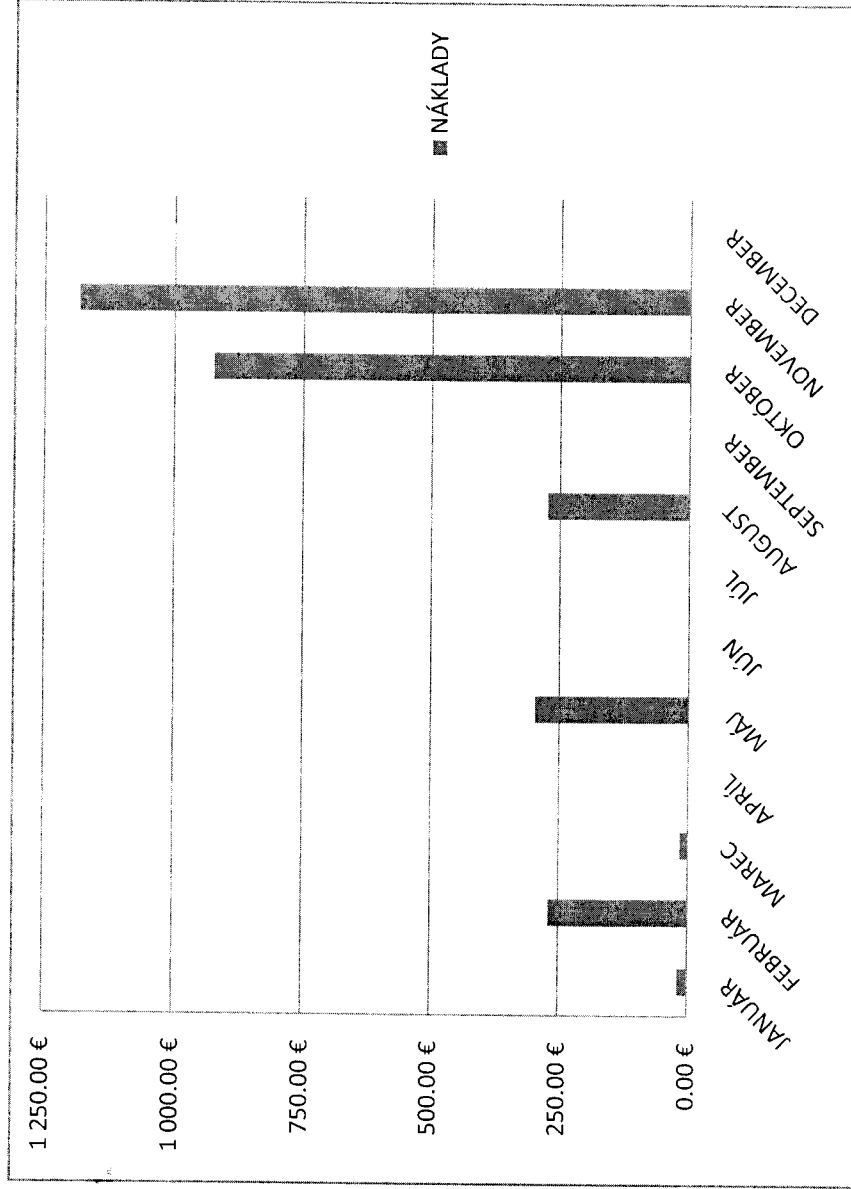
REKLAMÁCIE nová výroba Hé, rok - 2017

| MESIAC | NÁKLADY | Sloupec1 |
|-----------|-------------|----------|
| JANUÁR | 1 795,00 € | |
| FEBRUÁR | 1 864,00 € | |
| MAREC | 2 152,00 € | |
| APRÍL | 707,00 € | |
| MÁJ | 579,00 € | |
| JÚN | 628,00 € | |
| JÚL | 240,00 € | |
| AUGUST | 80,00 € | |
| SEPTEMBER | 495,00 € | |
| OKTÓBER | 170,00 € | |
| NOVEMBER | 839,00 € | |
| DECEMBER | 2 929,00 € | |
| | 12 478,00 € | |



REKLAMACIE nová výroba SV - 2017


| MESIAC | NÁKLADY |
|-----------|-------------------|
| JANUÁR | 20.00 € |
| FEBRUÁR | 270.00 € |
| MAREC | 16.00 € |
| APRÍL | 0.00 € |
| MÁJ | 297.00 € |
| JÚN | 0.00 € |
| JÚL | 0.00 € |
| AUGUST | 274.00 € |
| SEPTEMBER | 0.00 € |
| OKTÓBER | 924.00 € |
| NOVEMBER | 1 183.50 € |
| DECEMBER | 0.00 € |
| | 2 984.50 € |



NEZHODNÉ výrobky za rok 2017


Humenné a Snina

| MESIAC | NÁKLADY |
|-----------|-------------|
| JANUÁR | 843.00 € |
| FEBRUÁR | 877.00 € |
| MAREC | 3 363.00 € |
| APRÍL | 1 901.00 € |
| MÁJ | 406.00 € |
| JÚN | 614.00 € |
| JÚL | 693.00 € |
| AUGUST | 0.00 € |
| SEPTEMBER | 2 110.00 € |
| OKTÓBER | 2 256.00 € |
| NOVEMBER | 1 542.00 € |
| DECEMBER | 387.00 € |
| | 14 992.00 € |



Náklady na reklamácie a nezhodné výrobky za rok 2017 spolu

| MESIAC | NÁKLADY |
|-----------|--------------------|
| JANUÁR | 2 648,00 € |
| FEBRUÁR | 3 011,00 € |
| MAREC | 5 531,00 € |
| APRÍL | 2 608,00 € |
| MÁJ | 1 282,00 € |
| JÚN | 1 242,00 € |
| JÚL | 933,00 € |
| AUGUST | 354,00 € |
| SEPTEMBER | 2 605,00 € |
| OKTÓBER | 3 350,00 € |
| NOVEMBER | 3 564,00 € |
| DECEMBER | 3 316,00 € |
| | 30 444,00 € |



Referencie

- TATRA, a.s. Kopřivnice, Česká republika
- CIFCAA, Francúzsko
- ADVANTEC HYDRAULIC, Nemecko
- ULBRICH Linz, Rakúsko
- DIAGO, Slovensko
- REROSA-HYDRAULIKA, s.r.o. Hustopeče u Brna, Česká republika
- SL SLOVAKIA, Slovensko
- CSM a.s. Tisovec, Slovensko
- ORVEX s.r.o. Martin, Slovensko
- VS-mont, s.r.o. Lazy pod Makytou, Slovensko
- HYDROSTATIKA CZ, Česká republika
- VT HADICE & PLAST s.r.o. Michalovce, Slovensko
- BIBUS SK s.r.o. Nitra, Slovensko
- ANDRITZ-JOCHMAN s.r.o. Spišská Nová Ves, Slovensko
- HANSA-FLEX Hydraulik, s.r.o. Košťany nad Turcom, Slovensko
- FIMAS s.r.o. Nové Veselí, Česká republika
- MARTEX Ostrava, Česká republika
- EUROFLUID HYDRAULIK SR s.r.o. Bratislava, Slovensko
- WAY INDUSTRY a.s. Krupina, Slovensko
- SK INDUSTRIETECHNIK, Slovensko