

VÝROČNÁ SPRÁVA 2017

Rok 2017 bol pre spoločnosť GPU, s.r.o. Levoča obdobím stabilizácie a plnenia cieľov stanovených obchodným a výrobným plánom. Zamerali sme sa na zefektívnenie všetkých procesov a udržanie kvality produkcie tak, aby sme obhájili svoju pozíciu stabilného dodávateľa povrchových úprav nielen v regióne ale aj v rámci Slovenskej republiky a prostredníctvom dodávok odberateľova aj v rámci Európy.

V súvislosti s konjunktúrou európskej ekonomiky sme cítili rastúci dopyt, no súčasne tlak na skracovanie dodacích lehôt.

V r. 2017 spoločnosť realizovala služby v najväčšej výške v histórii spoločnosti a to 1 762 908 Eur.

Aj napriek rastúcim cenám materiálových vstupov, investíciám do oprav objektov a v neposlednom rade do ľudských zdrojov, spoločnosť dosiahla zisk 91 041 Eur.

Týmto chceme poďakovať našim zamestnancom, obchodným partnerom a dodávateľom, že umožnili spoločnosti GPU, s.r.o. Levoča naplniť stanovené ciele a vízie.

Veríme, že výsledky prezentované touto výročnou správou potvrdzujú stabilitu, serióznosť a z toho vyplývajúcu dôveru k našej spoločnosti zo strany zákazníkov a všetkých partnerov.

Ján Masleják - konateľ spoločnosti

Ing. Ján Bagar - konateľ spoločnosti

Obsah správy:

1. Základné údaje o spoločnosti	3
2. Predmet činnosti	4
3. História spoločnosti a zhodnotenie jej činnosti	4
4. Ostatné zverejnenia podľa z. č.431/2002 Z.z.	6
5. Organizačná štruktúra	7
6. Zamestnanosť	8
7. Významní odberatelia a dodávatelia	8
8. Vplyv spoločnosti na životné prostredie	9
9. Výsledky hospodárenia spoločnosti k 31.12.2017	10
10. Prehľad peňažného toku (cash flow)	12
11. Rozdelenie zisku za rok 2017	14
12. Podnikateľský zámer na rok 2018	15
13. Správa audítora o overení účtovnej závierky	16

1. ZÁKLADNÉ ÚDAJE O SPOLOČNOSTI:

Obchodné meno spoločnosti	GPU, s. r. o. Levoča
Sídlo	Novoveská cesta 31, 054 01 Levoča
Štatutárny orgán	Ján Masleják – konateľ spoločnosti Ing. Ján Bagar – konateľ spoločnosti
IČO	36 451 118
IČ DPH	SK2020035534
DIČ	2020035534
Zapísaný v	Obchodnom registri Okresného súdu Košice I. oddiel Sro, vložka číslo 15911/V
Dátum zápisu	20.10.1997

Rok vzniku	10.09.1997 na základe spoločenskej zmluvy
Základný kapitál	6 638,78 EUR

2. PREDMET ČINNOSTI:

Spoločnosť v oblasti služieb. Venuje sa hlavne galvanickým úpravám, hoci v predmete činnosti podľa Obchodného registra má nasledujúce činnosti:

- galvanizácia kovov,
- brúsenie a leštenie kovov,
- zámočníctvo,
- sprostredkovanie obchodu, výroby a služieb,
- maloobchod a veľkoobchod s výrobkami chemického priemyslu/mimo jedov a žieravín, výrobkami strojárskych výroby, strojárskymi súčiastkami, kovmi a výrobkami z nich, oceľovými konštrukciami, vybavením skladov, manipulačnými zariadeniami,
- prenájom hnutel'ných a nehnuteľných vecí.

3. HISTÓRIA SPOLOČNOSTI A ZHODNOTENIE JEJ ČINNOSTI:

Spoločnosť GPU s. r. o. Levoča bola založená v r.1997 za účelom poskytovania služieb v oblasti povrchových úprav kovov galvanickým chrómovaním a zinkovaním. Spoločnosť nadviazala na tradíciu galvanických povrchových úprav v Levočských strojárniach, kde bola v roku 1960 spustená chrómovacia linka na pokovovanie žehličiek a v roku 1980 bola spustená technológia chrómovania zinkozlätinových odliatok. Spoločnosť pôsobí na domácom aj zahraničnom trhu. Špecializuje sa na elektrolytické pokovovanie plastov a kovov. Spoločnosť je podľa klasifikácie SK NACE zaradený do kategórie 25.61.0 – Opracovanie a povrchová úprava kovov, obrábanie. Organizácia od vzniku vykonáva galvanické povrchové úpravy medenie, niklovanie, chrómovanie, zinkovanie a cínovanie na zinkozlätinových, hliníkových, a oceľových dielcoch. Podnik vykonáva aj predúpravy dielcov bez následnej povrchovej úpravy, a to morenie ocele a mosadze. V roku 2011 zaviedla náročnú technológiu galvanického pokovovania ABS plastov pre sanitu a automobilový priemysel, ako prvá na Slovensku a druhá v Českej republike.

Cieľom spoločnosti je poskytovať komplex služieb, ktoré začínajú predúpravou dielcov až po vykonanie požadovanej galvanickej úpravy. Kontrola kvality je garantovaná certifikovaným systémom riadenia kvality podľa DIN EN ISO 9001:2000 a v r.2018 je plánovaná recertifikácia spoločnosti podľa DIN EN ISO 9001:2015.

Kľúčovým strategickým zámerom spoločnosti a jej vedenia je vybudovať, udržiavať a trvalo zlepšovať systém manažérstva kvality, ktorý zabezpečí jej dlhodobý rozvoj, stabilitu a prosperitu spoločnosti, ako i uspokojovanie potrieb, požiadaviek a očakávaní zákazníkov a všetkých zainteresovaných strán.

Spoločnosť sa postupne vypracovala medzi popredné spoločnosti na Slovensku a to hlavne špecializáciou na dekoratívne povrchové úpravy, kde sa stala lídrom v dekoratívne, vzhľadom na komplexnú ponuku povlakov ako aj úpravy všetkých základných kovov.

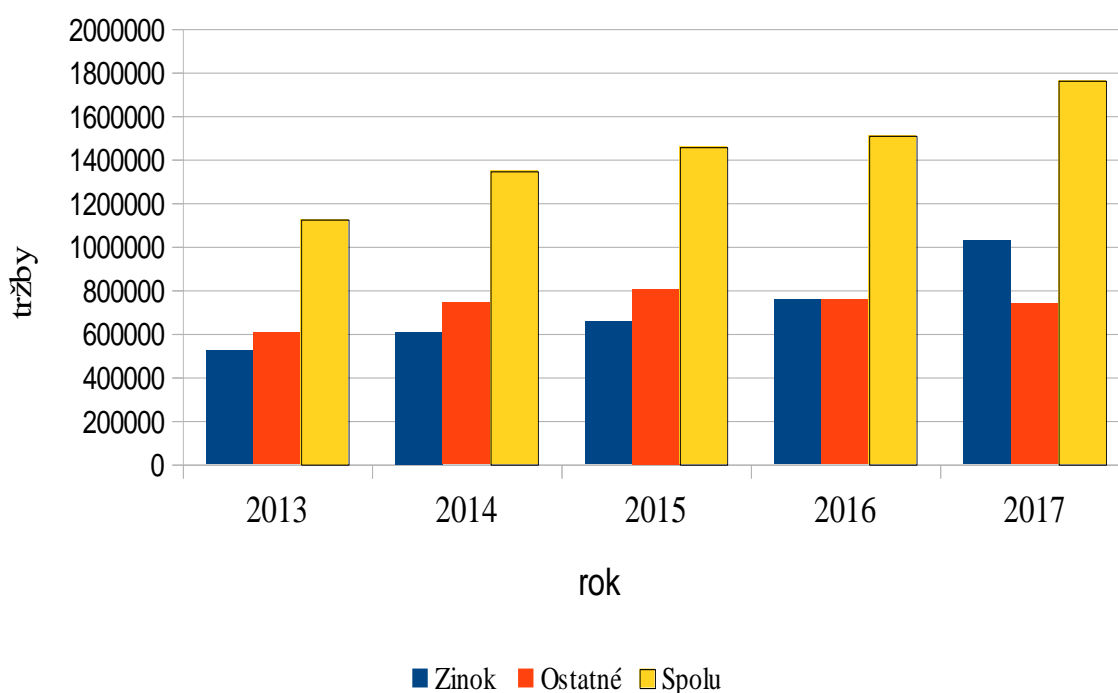
Nemenej dôležité je postavenie na trhu povrchových úprav, kde sa prezentuje ako stabilný dodávateľ komplexného sortimentu galvanických povrchových úprav s puncom vysokej kvality, primeraných cien a flexibilitnosti dodávok.

Inovačné trendy pokračovali v r. 2015 spustením automatickej zinkovacej linky, čo zabezpečilo zvýšenie výrobnéj kapacity, zvýšenie produktivity práce a vysokej kvality produkcie. Investíciou do špičkovej meracej techniky v roku 2016 boli zabezpečené prístroje na meranie hrúbok povlakov, čím sa splnili požiadavky odberateľov pre automotív.

Pre rok 2017 boli stanovené obchodné a výrobné ciele s ambíciou udržať doterajšiu úroveň výsledkov spoločnosti. Spoločnosť sa dynamicky vyvíja, čo sa týka medziročných nárastov tržieb a zisku. Spoločnosť od roku 2015, kedy investovala do automatickej galvanickej zinkovanej linky, zaznamenala priemerný medziročný nárast tržieb o 20%.

Spoločnosť v r. 2017 mala celkové výnosy vo výške 1 771 529,- EUR, čo je nárast približne o 17 % oproti predchádzajúcemu roku. Do celkových výnosov spoločnosť zahrnila okrem tržieb z predaja aj ostatné výnosy z hospodárskej činnosti, ktoré však mali zanedbateľný podiel na celkových výnosoch.

V Grafe č. 1 uvádzame vývoj tržieb od roku 2013 do roku 2017.

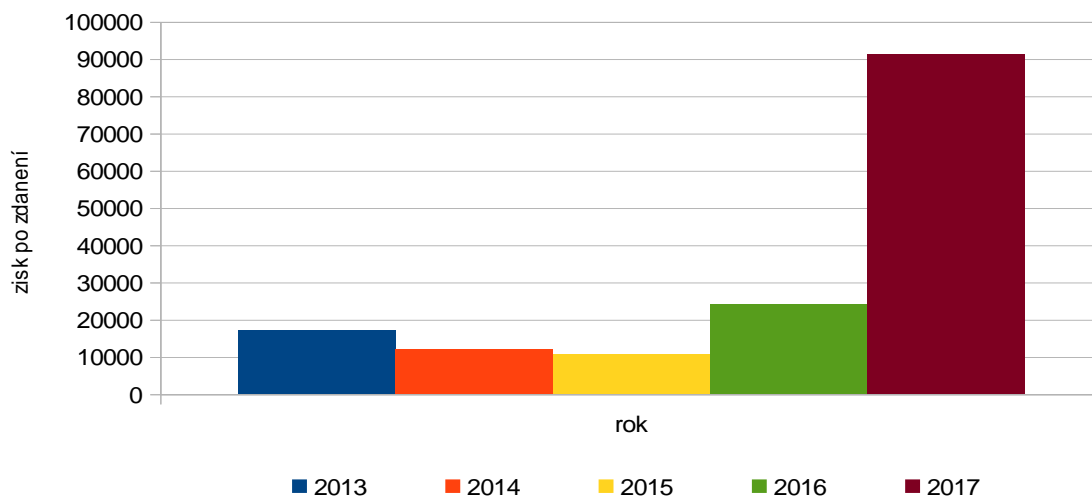


Graf 1 Medziročný vývoj tržieb v sledovanom období (rok 2013 - 2017)

Spoločnosť v sledovanom období dosiahla medziročný nárast zisku v priemere o 18,72 %. Masívny nárast zisku sledujeme v roku 2017, kedy zisk medziročne stúpol o 73,75 % oproti roku 2016.

V Grafe č. 2 môžeme sledovať, že vývoj zisku mal do roku 2015 klesajúcu tendenciu, ale vplyvom spustenia automatickej zinkovacej linky v roku 2015 zisk začal stúpať. Tento nárast zisku bol spôsobený vplyvom zvýšenia dopytu na trhu galvanických úprav a zvýšenia výrobnnej kapacity zavedením spomínanej automatickej zinkovacej linky. V roku 2017 čistý zisk dosiahol hodnotu 91 071,-- Eur.

Graf č. 2 zobrazuje vývoj čistého zisku v sledovanom období.



Graf 2 Vývoj čistého zisku v sledovanom období (rok 2013 - 2017)

Na záver môžeme konštatovať, že spoločnosť v roku 2017 splnila všetky finančné ciele, ktoré si na začiatku roka stanovila.

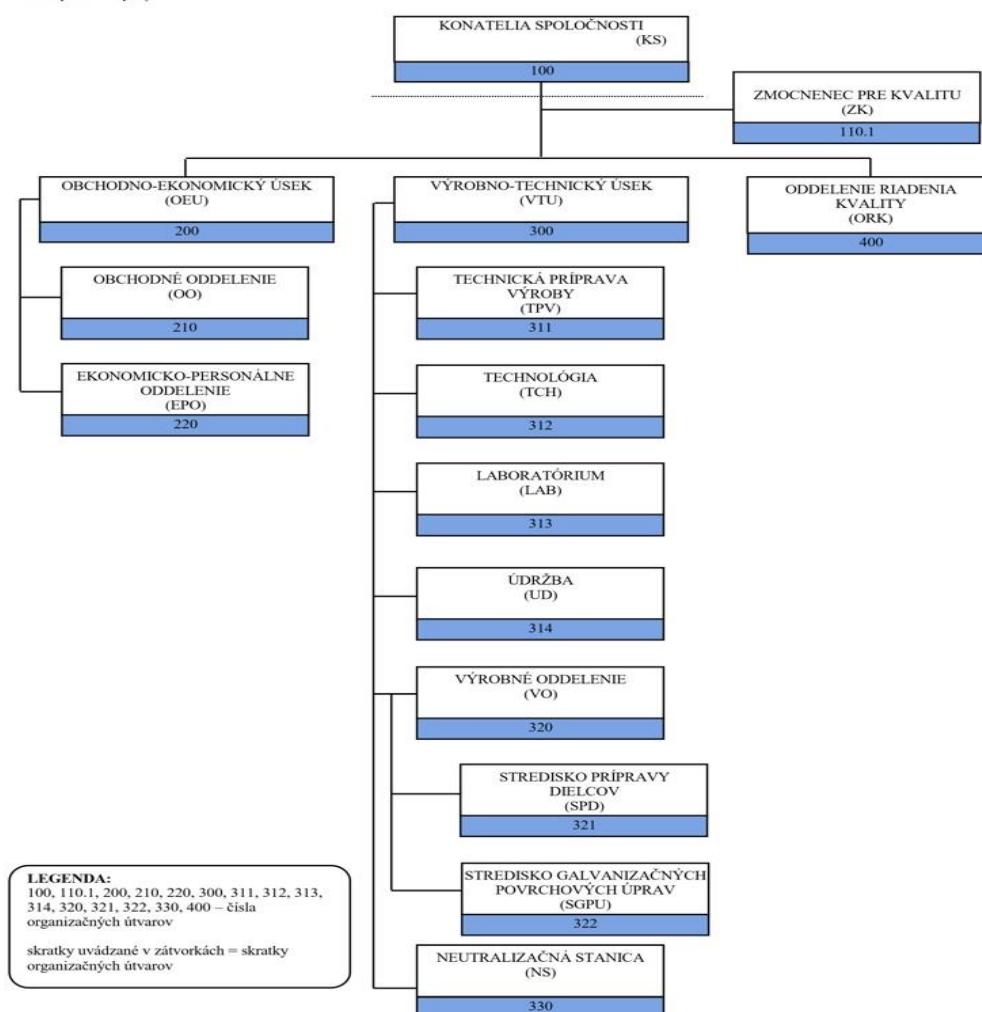
4. OSTATNÉ ZVEREJNENIA PODĽA ZÁKONA č. 431/2002 Z. z. O ÚČTOVNÍCTVE:

- Spoločnosť nevlastní majetkové podiely v iných spoločnostiach a nemá organizačnú zložku v zahraničí.
- Neexistujú podniky, v ktorých je spoločnosť neobmedzene ručiacim spoločníkom.
- Spoločnosť neúčtovala o nákladoch na činnosti v oblasti výskumu a vývoja.
- Návrh na rozdelenie zisku je uvedený na str. 14.

V období od 31.12.2017 do dňa spracovania výročnej správy nenastali žiadne udalosti osobitného významu.

5. ORGANIZAČNÁ ŠTRUKTÚRA

Spoločnosť má zavedenú funkčnú organizačnú štruktúru a pozostáva z finančno-ekonomického úseku, výrobnotechnického úseku a z oddelenia pre kvalitu. Na čele finančno-ekonomického úseku je ekonomický riaditeľ. Ekonomický riaditeľ vypracováva cenové ponuky a prijíma objednávky, zúčastňuje sa na výborom konaní zamestnancov. Do tohto úseku patrí aj účtovníčka, ekonómka a personalista. Na čele výrobnotechnického úseku je výrobný riaditeľ. Výrobný riaditeľ zodpovedá za správny chod výroby. Oba riaditelia zastupujú a reprezentujú spoločnosť navonok, konajú a podpisujú v mene spoločnosti, každý samostatne. Do tohto oddelenia patrí majster, skladníci, údržbári, chemici, laboranti a výrobní zamestnanci. Do oddelenia kvality patrí zmocnenec pre kvalitu, ktorý zodpovedá na kvalitu povrchovej úpravy a vybavuje reklamácie.



6. ZAMESTNANOSŤ:

Spoločnosť GPU, s. r. o. Levoča k 31.12.2017 zamestnáva 32 ľudí. V r. 2017 sme sa v personálnej činnosti zamerali na nábor zamestnancov, ich vzdelávanie, adaptáciu a stabilizáciu. Nábor pracovníkov sme realizovali na pracovných portáloch a cez úrad práce v systéme ISTP. Pokračovali sme v adaptačnom procese nových zamestnancov na základe individuálnych adaptačných plánov.

Spoločnosť každoročne zabezpečuje vzdelávanie zamestnancov mimo pracoviska z oblasti galvanických povrchových úprav a BOZP. Stabilizáciu zamestnancov spoločnosť podporuje organizovaním spoločenských akcií viac krát do roka za účelom stmelovania kolektívu a dobrých vzťahov na pracovisku. Tým chce tiež spoločnosť udržiavať fluktuáciu zamestnancov na stabilnej úrovni. Spokojnosť zamestnancov spoločnosť zabezpečuje vyplatením mimoriadnych odmien pred koncom roka.

Spoločnosť v sledovanom období zaznamenala nízky stupeň fluktuácie zamestnancov, ktorá predstavovala 4 %, z čoho môžeme vyvodiť, že zamestnanci sú spoločnosti spokojní a neuvažujú o zmene zamestnania v blízkej budúcnosti.

Tabuľka č. 1 zobrazuje vývoj zamestnanosti za uplynulé obdobie.

		2013	2014	2015	2016	2017
Priemerný počet pracovníkov		30	30	30	32	32
z toho	výrobní pracovníci	18	18	18	19	19
	režijní pracovníci	7	7	7	8	8
	THP	5	5	5	5	5
	ženy	18	18	18	20	20
	muži	12	12	13	12	12

Na základe zmluvy s Ústavom na výkon trestu odňatia slobody v Levoči sme vytvorili podmienky pre výkon práce odsúdených. Denne zamestnávame 7 odsúdených na pracoviskách v GPU, s. r. o. Levoča, na navešovanie a zvešovanie súčiastok a pre ďalších desať odsúdených dodávame dielce na navešovanie v priestoroch ústavu. Výkon týchto pracovníčok je realizovaný formou dodávky služieb.

7. VÝZNAMNÍ DODÁVATELIA A ODBERATELIA:

Spoločnosť GPU, s. r. o. Levoča v r. 2017 poskytovala služby 84 zákazníkom z oblasti sanitárnej techniky, automobilových komponentov, elektrotechniky a strojárstva.

Obchod je diverzifikovaný do rôznych oblastí, žiadny z odberateľov nepresahuje 25 % celkového objemu.

Najväčšími odberateľmi sú:

- GS Treatment, s. r. o. – automobilový priemysel,
- 1.Prešovská nástrojareň, s.r.o. – výroba záhradnej techniky,
- CFM Slovakia, s.r.o.- elektrotechnický priemysel.

Pre činnosť spoločnosti je potrebný široký sortiment dodávok energií, surovín a služieb.

V súlade so systémom riadenia akosti STN ISO EN 9001 je výber dodávateľom riadený smernicou, na základe ktorej je vytvorený zoznam vybraných dodávateľov, ktorí sú pravidelne hodnotení na základe stanovených kritérií.

Rozhodujúcimi dodávateľmi energií sú:

- SPP, a. s. – plyn
- MAGNA ENERGIA, a. s – el energia.

Dodávateľmi chemických látok sú:

- MacDermid Enthone GmbH - organická chémia
- GZS Chemicals Slovakia, s.r.o - priemyselná chémia pre galvanické kúpele
- AMPERE Deutschland GmbH – kovy

Hlavnými dodávateľmi služieb sú:

- Ústav pre výkon trestu odňatia slobody Levoča –práca vo mzde,
- Stavebná prevádzkareň, s.r.o. Levoča - stavebné práce pri oprave nehnuteľnosti
- FECUPRAL, s.r.o. – likvidácia nebezpečného odpadu.

8. VPLYV ČINNOSTI SPOLOČNOSTI NA ŽIVOTNÉ PROSTREDIE

Spoločnosť pri svojej činnosti dodržiava všetky predpisy týkajúce sa ochrany životného prostredia.

V oblasti odpadových vôd vykonáva neutralizáciu priemyselných vôd v neutralizačnej stanici v súlade s vodoprávnym rozhodnutím na vypúšťanie odpadových vôd a dodržiava stanovené kvalitatívne a kvantitatívne parametre. Kaly vznikajúce pri neutralizácii odovzdáva na likvidáciu externej spoločnosti. Komunálne vody sú upravované v štrbinovej nádrži a vypúšťané spoločne s priemyselnými vodami. Kvalita vypúšťaných vôd je pravidelne kontrolovaná nezávislým certifikovaným laboratóriom.

V spoločnosti sú evidované štyri zdroje znečisťovania ovzdušia. Kotelňa ako energetický zdroj spaľuje zemný plyn.

Galvanizovňa vypúšťa odsávaný vzduch od funkčných kúpeľov z galvanických liniek prostredníctvom šiestich výduchov tak, aby bolo zabezpečené vyhovujúce pracovné prostredie v prevádzkach.

Samostatným zdrojom znečisťovania je odmasťovacie zariadenie na odmasťovanie v parách organických rozpúšťadiel. Zariadenie plánujeme v roku 2018 odstaviť z prevádzky.

Množstvo vypúšťaných znečisťujúcich látok je pravidelne merané oprávnenou organizáciou, ročne vyhodnocované a sledované v systéme NEIS. Na základe objemu vypustených objemov sú vypočítané a uhradené poplatky za znečisťovanie ovzdušia. Poplatky za emisie vypustené do ovzdušia v r. 2017 predstavovali 41,- Eur

Spoločnosť má spracovaný program odpadového hospodárstva. Odpady sú separované a nebezpečné odpady sú zhromažďované, odosielané jeden krát ročne na likvidáciu oprávneným organizáciám. Komunálny odpad je odoberaný Technickými službami mesta Levoča.

Náklady na likvidáciu odpadov predstavovali v r. 2017 hodnotu 32 678,- Eur

9. VÝSLEDKY HOSPODÁRENIA SPOLOČNOSTI K 31.12.2017

Východiskové údaje potrebné na zhodnotenie majetkovej štruktúry podniku zobrazuje strana aktív v súvahe.

V Tabuľke č. 2 uvádzame základné položky aktív spoločnosti.

Tabuľka 2 Vývoj jednotlivých položiek aktív v sledovanom období v EUR:

Položka aktív	2017	2016
SPOLU MAJETOK	774 885	774 948
Dlhodobý nehmotný majetok	0	0
Dlhodobý hmotný majetok	371 046	451 438
Pozemky	11 653	11 653
Stavby	121 795	127 777
Samostatné hnutelné veci	230 157	312 008
Obstarávaný dlhodobý hmotný majetok	0	0
Poskytnuté preddavky na dlhodobý hmotný majetok	7 441	0
Dlhodobý finančný majetok	0	0
Obežný majetok	402 525	322 893
Zásoby	2 231	1 695
Materiál	2 231	1 695
Dlhodobé pohľadávky	595	0
Krátkodobé pohľadávky	392 399	286 027
Pohľadávky z obchodného styku	392 399	286 027
Finančné účty	7 300	35 171
Peniaze	2 326	3 023
Účty v bankách	4 974	32 148
Časové rozlíšenie aktív	1 314	617

Celkový majetok podniku v roku 2017 klesol oproti predchádzajúcemu roku o 63,- Eur , čo predstavuje len 0,008 %. Spoločnosť počas sledovaného obdobia nedisponovala žiadnym dlhodobým nehmotným ani dlhodobým finančným majetkom. Hodnota pozemkov sa medziročne nezmenila a hodnota stavieb klesla vplyvom odpisov. Vplyvom amortizácie klesla aj hodnota samostatných hnutelných vecí.

Najväčšiu položku obežného majetku tvoria krátkodobé pohľadávky, konkrétne krátkodobé pohľadávky z obchodného styku. Medziročný nárast krátkodobých pohľadávok je približne 37 %, čo spôsobilo úbytok v pokladni a na finančných účtoch.

Finančnú štruktúru podniku tvoria 3 hlavné položky a to Vlastné imanie, záväzky a časové rozlíšenie pasív. Informácia o ich hodnote uvádza strana pasív v súvahe. Tabuľka č. 3 zobrazuje vývoj zdrojov krytia spoločnosti v sledovanom období.

Tabuľka 3 Vývoj jednotlivých položiek pasív v sledovanom období v Eur:

Položka pasív	2017	2016
SPOLU VLASTNÉ IMANIE A ZÁVAZKY	774 885	774 948
Vlastné imanie	202 753	135 585
Základné imanie	6 639	6 639
Fondy zo zisku (ZRF)	674	674
VH minulých rokov	104 369	104 369
VH za účtovné obdobie	91 071	23 903
Záväzky	557 048	615 663
Rezervy krátkodobé	65 863	58 836
Dlhodobé záväzky	10 593	8 054
Krátkodobé záväzky	177 984	192 577
Krátkodobé finančné výpomoci	0	0
Bankové úvery (bežné)	65 164	59 376
Bankové úvery (dlhodobé)	237 444	296 820
Časové rozlíšenie pasív	15 084	23 700

Vlastné imanie spoločnosti bolo tvorené základným imaním a zákonným rezervným fondom, výsledkom hospodárenia minulých rokov a výsledkom hospodárenia za účtovné obdobie. Medziročne vzrástlo približne o 49 % čo spôsobil nárast zisku v sledovanom období.

Z dôvodu poklesu krátkodobých záväzkov a dlhodobých bankových úverov klesli aj celkové záväzky spoločnosti približne o 10% oproti minulému roku.

Výkaz ziskov a strán zobrazuje výsledok hospodárenia za účtovné obdobie.

Tabuľka č. 4 uvádza vývoj položiek Výkazu zisku a strán za sledované obdobie.

Vývoj výnosov a nákladov z hospodárskej činnosti má medziročne stúpajúcu tendenciu. Výnosy z hospodárskej činnosti vzrástli o približne o 17% oproti minulému roku, pričom náklady na hospodársku činnosť vzrástli približne o 11%. Výsledok hospodárenia z hospodárskej činnosti stúpol takmer trojnásobne. Náklady z finančnej činnosti vysoko presahujú výnosy z finančnej činnosti, spoločnosť dosahuje stranu z finančnej činnosti vplyvom splátky dlhodobého úveru. Zisk spoločnosti za účtovné obdobie ako už bolo spomenuté vyššie, enormne stúpol a to približne o 70%.

Tabuľka 4 Vývoj položiek výkazu zisku a strán v sledovanom období v Eur:

Položka pasív	2017	2016
Výnosy z hospodárskej činnosti	1 771 524	1 519 248
Náklady z hospodárskej činnosti	1 645 382	1 468 895
VH z hospodárskej činnosti	126 142	50 353
Pridaná hodnota	1 119 727	948 417
Výnosy z finančnej činnosti	6	2
Náklady na finančnú činnosť	9 490	18 888
VH z finančnej činnosti	-9 484	-18 886
VH za účtovné obdobie pred zdanením	116 658	31 467
Daň z príjmov	25 587	7 564
VH za účtovné obdobie po zdanení	91 071	23 903

10. PREHĽAD PEŇAŽNÝCH TOKOV (CASH FLOW):

Výkaz Cash flow zobrazuje prehľad peňažných tokov, ktoré prichádzali do spoločnosti a odchádzali zo spoločnosti v sledovanom období.

Prehľad je uvedený v Tab č.5.

Tabuľka č. 5 zobrazuje prehľad Cash Flow v Eur.

Výkaz CASH FLOW	2017
Peňažné toky zo základným PČ	97 062,78
Náklady na ZPČ	-1 549 577,15
Výrobná spotreba	-643 181,75
Osobné náklady	-895 709,17
Dane a poplatky	-5 781,14
Ostatné náklady na ZPČ	-4 905,09
Úprava nákladov na výdavky ZPČ o sumu	-17 030,54
Zmena stavu materiálu a tovaru	-535,90
Zmena stavu krátkodobých záväzkov	13 325,07
Zmena stavu záväzkov voči zamestnancom a SP, ZP	-27 531,12
Zmena stavu na účtoch daní	-8 619,01
Zmena stavu na prechodných účtoch aktív	-696,67
Zmena stavu na prechodných účtoch pasív	7 027,09
Náklady na ZPČ upravené na výdavky	-1 566 607,69
Tržby a výnosy zo ZPČ	1 771 523,90
Tržby za predaj výrobkov a služieb	1 762 907,89
Tržby z predaja materiálu a ost. Prev. V	8 616,01
Úprava tržieb a výn. Na príjmy zo ZPČ	-106 372,15
Zmena stavu krátkodobých a dlhodobých pohľadávok	-106 372,15
Tržby a výnosy ZPČ upravené na príjmy	1 665 151,75
Ostatné výdavky na ZPČ	-1 481,28
Peňažné toky pred lat. výkaz. ZPČ	97 062,78
Ostatné položky ovpl. PT zo ZPČ	2 537,61
Čistý peňažný tok zo ZPČ	99600,39
Výdavky na obstaranie IM	-18 663,39
Obstaranie NIM a HIM	-18 663,39
Čistý peňažný rok z IČ	-18 663,39
Čistý peňažný rok po financovaní inv.	80 937,00
Peňažné toky vyplývajúce z vlastného imania	-10 600,00
Príjmy a úhrady straty spoločníkmi	-10 600,00
Alternatívne vykazované položky	-8 562,52
Prijaté úroky	0,02
Zaplatené úroky okrem kapitálových	-8 562,54
Ostatné položky ovplyvňujúce PT a FČ	-923,64
Čistý peňažný rok z FČ	-20 086,16
Výsledkové kurzové rozdiely	1,74
Kurzové straty	-3,52
Kurzové zisky	5,26
Zmena stavu peň. Pr a peň. Ekv.	60 852,58
Stav peň. Prv a peň. Ekv. na začiatku účt.	35 171,71
Zostatok peň. Prostr. Na konci účt. obd.	7 299,56
Rozdiel začiatku a konca účtovného obdobia	-27 872,14
Rozdiel celkový	88 724,72

11. ROZDELENIE ZISKU ZA ROK 2017

Valného zhromaždenie 3.7.2018 schválilo rozdelenie čistého zisku vo výške 91 070,66 Eur za rok 2017 nasledovne:

- **45 000,- Eur** – výplata podielu na zisku spoločníkom,
- **70,66,- Eur** – prevod do sociálneho fondu,
- **46 000,- Eur** – prevod do nerozdeleného zisku

12. PODNIKATEĽKÝ ZÁMER NA ROK 2018

Na základe predbežných rokovaní s odberateľmi a na základe informácií o vývoji ekonomiky, sme pri stanovení hlavných úloh vychádzali z predpokladu udržania objemu výroby na úrovni r. 2017 vo výške cca 1,8 mil Eur v spolupráci s hlavnými súčasnými odberateľmi.

Pokles výkonov v oblasti výroby záhradnej techniky a sanity bude kompenzovaný nárastom objemu výroby náhradných dielov pre automobilový priemysel pre novozískaného zákazníka VALEO Prešov.

Pozornosť bude zameraná na uspokojovanie požiadaviek zákazníkov, čo sa týka úrovne kvality a flexibilitnosti dodávok.

V oblasti starostlivosti o základné prostriedky budú investície v r. 2018 zamerané na zakúpenie nového vysokozdvížneho vozíka s nosnosťou 2,5 tony s naftovým pohonom.

Pri obnove technológii sa bude zvýšená pozornosť venovať opravám výrobných liniek, aby nebola ohrozená plynulosť výroby a tak ako v minulých rokoch pravidelným revíziám a opravám vyhradených technických zariadení.

Z dôvodu zmien v zložení sortimentu výroby sa stáva nevyužitelným odmasťovacie zariadenie v parách organických rozpúšťadiel FIRBIMATIC FD 205. Zariadenie bude ponúknuté na odpredaj.

Odstavením uvedeného zariadenia z prevádzky dôjde k zníženiu spotreby Perchlorylénu a tým aj k zníženiu fungitívnych emisií. Perspektívne prichádza do úvahy aj redukcia počtu zdrojov znečisťovania ovzdušia.

V oblasti personalistiky sa zameriame na skvalitnenie pracovných podmienok zamestnancov a aktivity podporujúce zdravie, zdravý životný štýl voľnočasové aktivity. Máme stanovené smery v odmeňovaní a zefektívňovaní hodnotenia zamestnancov tak aby bol zabezpečený nárast miezd v súlade so zvyšovaním produktivity práce