

VLM Auto, s.r.o.

**V Ý R O Č N Á S P R Á V A
Z A R O K 2 0 1 7**

Adresa: VLM Auto, s.r.o., Priemyselná 5805, 071 01 Michalovce
IČO: 36 574 333
Telefón: 056/6888871

O B S A H

PREHLAD FINANČNÝCH ÚDAJOV ZA ROKY 2015 - 2017

SPRÁVA KONATEĽOV O PODNIKATEĽSKEJ ČINNOSTI V ROKU 2017:

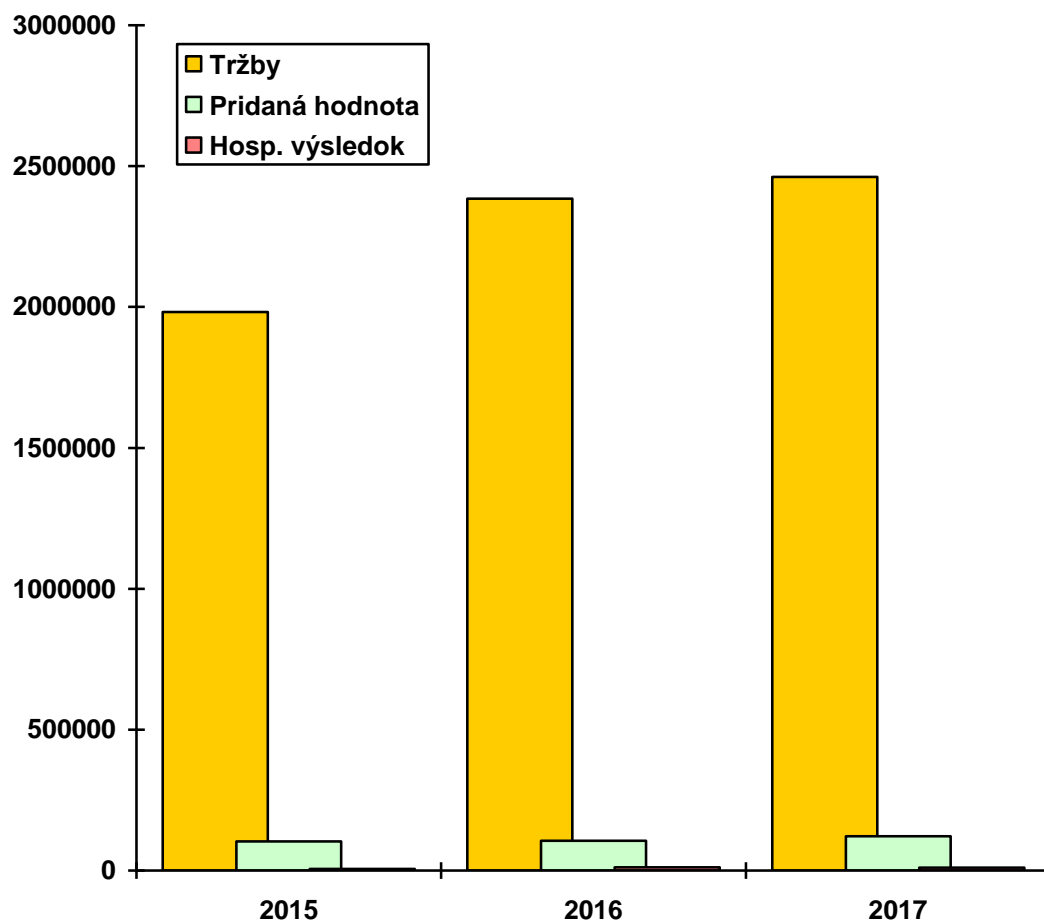
- a) Informácie o vývoji účtovnej jednotky, o stave v ktorom sa nachádza a o významných rizikách a neistotách, ktorým je účtovná jednotka vystavená.
- b) Informácie o udalostiach osobitného významu, ktoré nastali po skončení účtovného obdobia, za ktoré sa vyhotovuje výročná správa.
- c) Informácie o predpokladanom budúcom vývoji činnosti účtovnej jednotky.
- d) Informácia o nákladoch na činnosť v oblasti výskumu a vývoja.
- e) Informácia o nadobúdaní vlastných obchodných podielov.
- f) Návrh na schválenie účtovnej závierky a na rozdelenie zisku alebo vyrovnanie straty.
- g) Informácie o údajoch požadovaných podľa osobitných predpisov.
- h) Informácie o tom, či účtovná jednotka má organizačnú zložku v zahraničí

ÚČTOVNÁ ZÁVIERKA ZA ROK 2017

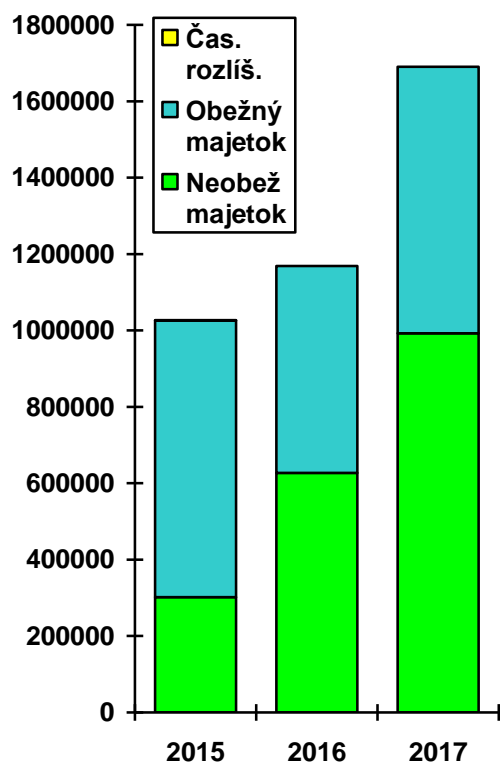
- Bilancia (súvaha)
- Výkaz ziskov a strát

PREHĽAD FINANČNÝCH ÚDAJOV ZA ROK 2015-2017

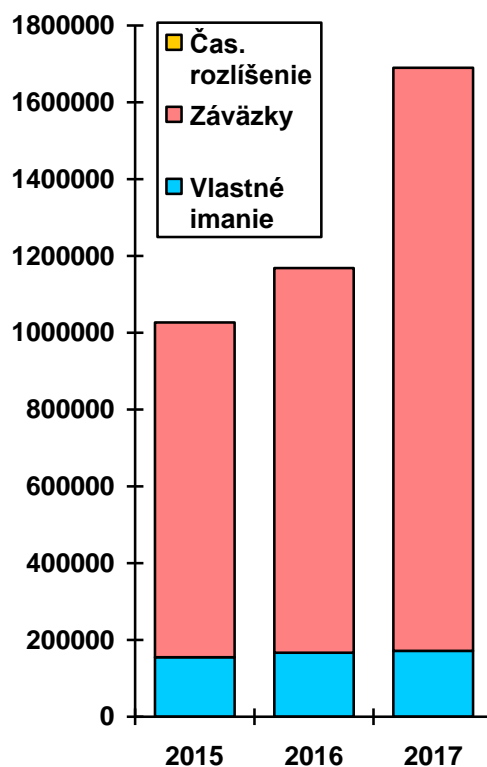
TRŽBY, PRIDANÁ HODNOTA, HOSP. VÝSLEDOK 2015 – 2017 (v eurách)



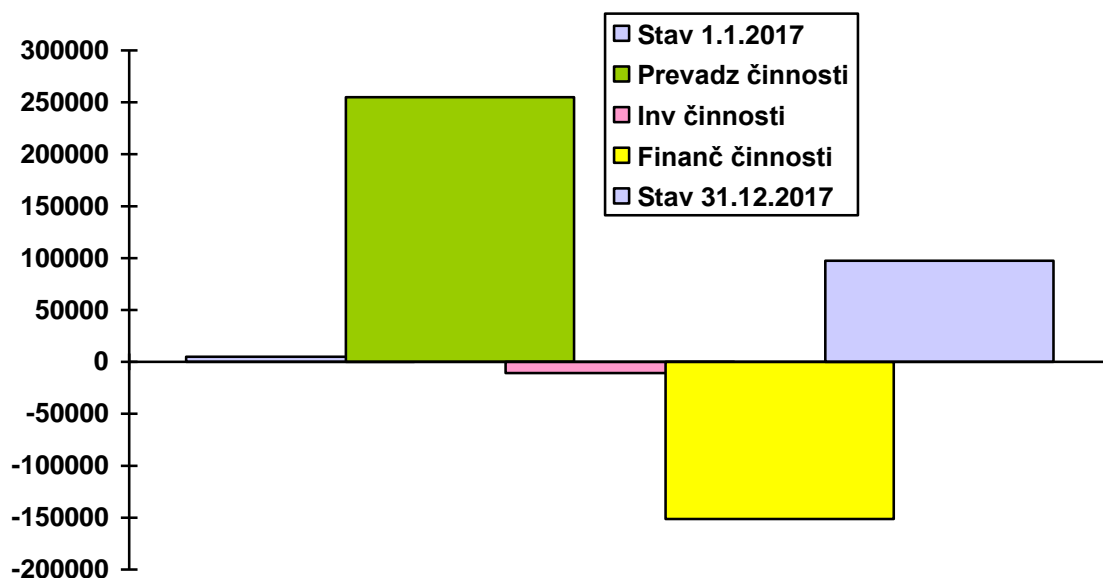
A K T Í V A 2015 - 2017 (v eurách)



P A S Í V A 2015 - 2017 (v eurách)



PREHLAD PEŇAŽNÝCH TOKOV 2017 (v eurách)



SPRÁVA KONATEĽOV O PODNIKATELSKEJ ČINNOSTI V ROKU 2017

a) Informácie o vývoji účtovnej jednotky, o stave v ktorom sa nachádza a o významných rizikách a neistotách, ktorým je účtovná jednotka vystavená.

Spoločnosť VLM Auto, s.r.o. vznikla v roku 2003. Hlavou činnosťou je predaj nových motorových vozidiel Citroen, autorizovaný servis vozidiel Citroen a predaj originálnych náhradných dielov Citroen.

Spoločnosť uvedenú činnosť prevzala od fyzickej osoby Ing. Vladimír Lugoš VLM Auto, ktorá túto činnosť prevádzala od roku 1997.

Od roku 2004 hore uvedenú činnosť začala vykonávať na Priemyselnej ulici č. 5805 v Michalovciach a od roku 2006 v novovybudovanom autokomplexe na Močarianskej ulici č. 6007 v Michalovciach.

Ku koncu roka 2017 mala spoločnosť sedem zamestnancov, ktorí sú pravidelne školení na nové produkty, ako aj na nové pracovné postupy pri servisovaní vozidiel.

V roku 2017 spoločnosť predala 132 nových vozidiel Citroen. Okrem toho vykupuje a predáva jazdené vozidlá.

Spoločnosť sa zaoberá aj činnosťami a službami s prevádzkou motorových vozidiel – pneuservis, hotel pneumatík, požičiavanie náhradných vozidiel, umývanie a čistenie interiérov a exteriérov motorových vozidiel, predaj príslušenstva a pod.

V roku 2017 spoločnosť dosiahla obrat 2 861 646 eur a výsledok hospodárenia po zdanení 10 302 eur.

V roku 2017 spoločnosť formou leasingu nadobudla nehnuteľnosti na Močarianskej ulici, s termínom splátok do roku 2029.

VÝKAZ ZISKOV A STRÁT

Ukazovatele efektívnosti hospodárenia:

k 31.12.2017

k 31.12.2016

a) Rentabilita celkového kapitálu

$$\frac{\text{Použitelný zisk+úroky} \quad 27\,556}{\text{Celkový kapitál k 1.1.} \quad 1\,168\,463} = \frac{\quad}{\quad} \times 100 = \quad 2,36 \% \quad 2,76 \%$$

b) Rentabilita vlastného kapitálu;

$$\frac{\text{Použitelný zisk} \quad 10\,302}{\text{Vlastný kapitál k 1.1.} \quad 166\,737} = \frac{\quad}{\quad} \times 100 = \quad 6,18 \% \quad 7,47 \%$$

c) Nákladová rentabilita

$$\frac{\text{Hosp.výsledok} \quad 10\,302}{\text{Celkové náklady} \quad 2\,871\,956} = \frac{\quad}{\quad} \times 100 = \quad 0,36 \% \quad 0,48 \%$$

d) Nákladovosť

$$\frac{\text{Náklady celkom} \quad 2\,871\,956}{\text{Výnosy celkom} \quad 2\,882\,258} = \frac{\quad}{\quad} \times 100 = \quad 99,64 \% \quad 99,52 \%$$

Okamžitá likvidita

$$\frac{\text{Finančný majetok} \quad 97\,497}{\text{Krátkodobé záv.vč.úverov} \quad 1\,058\,943} = 0,092$$

Bežná likvidita

$$\frac{\text{Obežný majetok - zásoby} \quad 201\,365}{\text{Krátkodobé záväzky + úvery} \quad 1\,058\,943} = 0,190$$

Celková likvidita

$$\frac{\text{Obežný majetok} \quad 697\,137}{\text{Krátkodobé záv.vč.úverov} \quad 1\,058\,943} = 0,658$$

Pracovný kapitál: (obežný majetok - krátkodobé záväzky)

$$697\,137 - 1\,058\,943 = -361\,806 \text{ eur (prevádzkový dlh)}$$

b) Informácie o udalostiach osobitného významu, ktoré nastali po skončení účtovného obdobia, za ktoré sa vyhotovuje výročná správa.

Po skončení účtovného obdobia nenastali skutočnosti osobitného významu, ktoré by bolo potrebné uviesť vo výročnej správe.

c) Informácie o predpokladanom budúcom vývoji činnosti účtovnej jednotky.

V roku 2018 spoločnosť predpokladá ďalší rozvoj svojej činnosti. Na zabezpečenie tohto rozvoja plánuje prijať nových zamestnancov. Predpokladaný počet ku koncu roka 2018 je 11 zamestnancov.

V roku 2018 vykonáme vizuálnu prestavbu autosalónu tak, aby spĺňal požiadavky novej identity značky Citroen. V budúcnosti predpokladáme vybudovanie karosárskej dielne.

d) Informácia o nákladoch na činnosť v oblasti výskumu a vývoja.

Spoločnosť v roku 2017 nečerpala žiadne náklady na vývoj a výskum.

e) Informácia o nadobúdaní vlastných obchodných podielov.

Spoločnosť v roku 2017 nerealizovala nadobúdanie vlastných obchodných podielov.

f) Návrh na schválenie účtovnej závierky za rok 2017 a na rozdelenie zisku alebo vyrovanie straty.

Konatelia VLM Auto, s.r.o. v zmysle spoločenskej zmluvy po preskúmaní ročnej účtovnej závierky a výročnej správy za rok 2017 a správy audítora, predkladajú spoločníkom na schválenie návrh:

1. Schváliť účtovnú závierku a výročnú správu za rok 2017.

2. Hospodársky výsledok zisk 10 301,83 € zúčtovať nasledovne:

- v prospech rezervného fondu	:	-
- v prospech nerozdeleného zisku minulých rokov	:	10 301,83 €
- na výplatu podielov pre spoločníkov	:	-

g) Informácie o údajoch požadovaných podľa osobitných predpisov.

Pre spoločnosť bezpredmetné.

h) Informácie o tom, či účtovná jednotka má organizačnú zložku v zahraničí

Spoločnosť nemá organizačnú zložku v zahraničí.

Konateľ spoločnosti:

VÝKAZ ZISKOV A STRÁT 01.01.2017 - 31.12.2017, 2016, 2015

v eurách	31.12.2017	31.12.2016	31.12.2015
Výnosy z hosp. činn. spolu	2 861 646	2 385 195	1 981 905
Tržby z predaja tovaru	2 260 206	2 179 423	1 760 040
Tržby z predaja služieb	201 130	204 772	221 715
Tržby z predaja dlh.majetku a mat.	400 310	1 000	150
Ostatné výnosy z hosp. činnosti	-	-	-
Náklady na hosp. činnosť spolu	2 847 535	2 374 197	1 956 445
Náklady na obst. tovaru	2 122 058	2 025 172	1 629 585
Spotreba materiálu a energie	23 959	20 962	23 760
Služby	194 222	232 592	223 891
Osobné náklady	52 781	49 228	45 338
- Mzdové náklady	40 118	36 132	33 133
- Náklady na sociálne poistenie	12 286	12 718	11 764
- Sociálne náklady	377	378	441
Dane a poplatky	2 809	5 277	2 392
Odpisy dlhodobého majetku	43 619	24 278	11 744
Zost.cena pred.dlh.majetku a mat.	402 000	-	4 893
Tvorba a zúčt.opr.položiek k pohľ.	- 7 247	3 561	1 941
Ostatné prevádzkové náklady	13 334	13 127	11 901
Výsledok hosp.z hosp.činnosti	14 111	10 998	25 460
Pridaná hodnota	121 097	105 469	103 519
Výnosy z finanč. činn. spolu	20 612	24 665	3 189
Výnosové úroky	-	-	-
Ostatné výnosy z finanč. činnosti	20 612	24 665	3 189
Náklady na fin. činn. spolu	21 031	20 534	20 161
Nákladové úroky	17 254	16 785	16 203
Ostatné náklady z finanč.činnosti	3 777	3 749	3 958
Výsledok hosp.z finanč.činnosti	- 419	4 131	- 16 972
Výsled. hosp. pred zdanením	13 692	15 129	8 488
Daň z príjmov – splatná	3 390	3 540	2 995
-odložená	-	-	-
Výsledok hosp.za účt. obdobie	10 302	11 589	5 493

BILANCIA K 31.12.2017, 2016, 2015

	31.12.2017	31.12.2016	31.12.2015
Majetok (v eurách)			
Neobežný majetok	992 849	626 955	302 096
Dlhodobý nehmotný majetok	-	-	-
Dlhodobý hmotný majetok	992 849	626 955	28 596
- Pozemky	438 033	425 242	-
- Stavby	500 928	129 967	-
- Samostatné hnutelné veci	53 888	71 746	28 596
- Obstarávaný dlhod. hm.majetok	-	-	-
Dlhodobý finančný majetok	-	-	273 500
- Podiely v dcérskych spoloč.	-	-	-
- Podiely s podst. vplyvom	-	-	-
- Ostatné pôžičky	-	-	273 500
Obežný majetok	697 137	541 508	723 921
Zásoby	495 772	481 689	544 188
- Materiál	-	-	-
- Tovar	495 772	481 689	544 188
Odložená daňová pohľadávka	-	-	-
Krátkodobé pohľadávky	103 868	54 963	82 667
- Pohľadávky z obchodného styku	99 222	50 401	70 505
- Daňové pohľadávky	4 646	4 562	12 162
- Iné pohľadávky	-	-	-
Finančné účty	97 497	4 856	97 066
- Peniaze	50 071	5 856	97 066
- Účty v bankách	47 426	4 856	-
Časové rozlíšenie	-	-	737
- Náklady budúcich období	-	-	-
- Príjmy budúcich období	-	-	-
MAJETOK CELKOM	1 689 986	1 168 463	1 026 754

BILANCIA K 31.12.2017, 2016, 2015

	31.12.2017	31 12.2016	31.12.2015
Vlastné imanie a záväzky (v eurách)			
Vlastné imanie	171 543	166 737	155 149
Základné imanie	92 943	92 943	92 943
Zákonné rezervné fondy	9 294	9 294	9 294
Ostatné fondy zo zisku	-	-	-
Výsledok hosp.min.rokov	59 004	52 911	47 419
Výsledok hosp.za účtovné obdobie	10 302	11 589	5 493
Záväzky	1 518 443	-	871 605
Dlhodobé záväzky	391 745	-	190
- Záväzky zo soc.fondu	202	-	190
- Iné dlhodobé záväzky	391 543	-	-
Dlhodobé bankové úvery	67 755	4 330	15 854
Krátkodobé záväzky	1 051 176	776 427	605 143
- Záväzky z obchodného styku	719 868	770 631	600 619
- Záväzky voči spoločníkom	326 832	-	-
- Záväzky voči zamestnancom	2 454	2 691	2 018
- Záväzky zo soc.zabezpečenia	1 340	1 453	1 319
- Štát-daňové záväzky	682	1 652	1 187
- Iné záväzky	-	-	-
Krátkodobé rezervy	2 228	2 287	1 807
Bežné bankové úvery	-	192 304	185 490
Krátkodobé finančné výpomoci	5 539	26 378	63 121
Časové rozlíšenie	-	-	-
- Výnosy budúcich období dohodové	-	-	-
- Výnosy budúcich období krátkod.	-	-	-
VL.IMANIE A ZÁV. CELKOM	1 689 986	1 168 463	1 026 754

